

### РАБОЧАЯ ПРОГРАММА

Шифр	Наименование дисциплины
Б1.О.01	История

Код направления подготовки / специальности	08.03.01
Направление подготовки / специальность	Строительство
Наименование ОПОП (направленность / профиль)	Производство и применение строительных материалов, изделий и конструкций
Год начала реализации ОПОП	2021
Уровень образования	бакалавриат
Форма обучения	очная
Год разработки/обновления	2021

Разработчики:

должность	учёная степень, учёное звание	ФИО
доцент	к.и.н., доцент	Пантелеева Т.Л.
доцент	к.ф.н., доцент	Гацунаев К.Н.
доцент	к.и.н., доцент	Бызова О.М.

Рабочая программа дисциплины разработана и одобрена кафедрой (структурным подразделением) «История и философия».

Рабочая программа утверждена методической комиссией по УГСН, протокол № 7 от «30» августа 2021 г.

## 1. Цель освоения дисциплины

Целью освоения дисциплины «История» является формирование компетенций обучающегося в области мировой и Отечественной истории.

Программа составлена в соответствии с требованиями Федерального государственного образовательного стандарта высшего образования по направлению подготовки 08.03.01 Строительство.

Дисциплина относится к обязательной части Блока 1 «Дисциплины (модули)» основных профессиональных образовательных программ по направлению подготовки.

Дисциплина является обязательной для изучения.

## 2. Перечень планируемых результатов обучения по дисциплине, соотнесенных с планируемыми результатами освоения образовательной программы

Код и наименование компетенции (результат освоения)	Код и наименование индикатора достижения компетенции
УК-1. Способен осуществлять поиск, критический анализ и синтез информации, применять системный подход для решения поставленных задач	УК-1.1 Выбор информационных ресурсов для поиска информации в соответствии с поставленной задачей
	УК-1.2 Оценка соответствия выбранного информационного ресурса критериям полноты и аутентичности
	УК-1.3 Систематизация обнаруженной информации, полученной из разных источников, в соответствии с требованиями и условиями задачи
	УК-1.4 Логичное и последовательное изложение выявленной информации со ссылками на информационные ресурсы
	УК-1.7 Формулирование и аргументирование выводов и суждений, в том числе с применением философского понятийного аппарата
УК-5. Способен воспринимать межкультурное разнообразие общества в социально-историческом, этническом и философском контекстах	УК-5.1 Выявление общего и особенного в историческом развитии России
	УК-5.2 Выявление ценностных оснований межкультурного взаимодействия и его места в формировании общечеловеческих культурных универсалий
	УК-5.3 Выявление причин межкультурного разнообразия общества с учетом исторически сложившихся форм государственной, общественной, религиозной и культурной жизни
	УК-5.4 Выявление влияния взаимодействия культур и социального разнообразия на процессы развития мировой цивилизации
	УК-5.5 Выявление современных тенденций исторического развития России с учетом геополитической обстановки
	УК-5.8 Выявление влияния исторического наследия и социокультурных традиций различных социальных групп, этносов и конфессий на процессы межкультурного взаимодействия

Код и наименование индикатора достижения компетенции	Наименование показателя оценивания (результата обучения по дисциплине)
УК-1.1 Выбор информационных ресурсов для поиска информации в соответствии с поставленной задачей	<b>Знает</b> специализированные информационно-коммуникативные ресурсы по истории, порядок доступа и правила работы с ними
	<b>Имеет навыки (основного уровня)</b> работы с рекомендованной учебной и дополнительной литературой по истории при подготовке к текущему и промежуточному контролю

Код и наименование индикатора достижения компетенции	Наименование показателя оценивания (результата обучения по дисциплине)
УК-1.2 Оценка соответствия выбранного информационного ресурса критериям полноты и аутентичности	<p><b>Знает</b> принципы внешней и внутренней критики исторических источников</p> <p><b>Имеет навыки (начального уровня)</b> оценки полноты и аутентичности исторической информации при выполнении творческой работы по выбранной учебной теме</p>
УК-1.3 Систематизация обнаруженной информации, полученной из разных источников, в соответствии с требованиями и условиями задачи	<p><b>Знает</b> требования к выбору основной и дополнительной литературы и источников</p> <p><b>Имеет навыки (начального уровня)</b> систематизации информации по истории, полученной из разноплановых источников</p>
УК-1.4 Логичное и последовательное изложение выявленной информации со ссылками на информационные ресурсы	<p><b>Знает</b> требования к структуре и содержанию учебной домашней работы, правила оформления библиографических ссылок</p> <p><b>Имеет навыки (начального уровня)</b> изложения исторического материала со ссылками на информационные ресурсы</p>
УК-1.7 Формулирование и аргументирование выводов и суждений, в том числе с применением философского понятийного аппарата	<p><b>Знает</b> основные термины и понятия исторической науки</p> <p><b>Имеет навыки (основного уровня)</b> аргументированного изложения выводов и оценок на основе изученной учебной и дополнительной литературы с использованием исторической терминологии</p>
УК-5.1 Выявление общего и особенного в историческом развитии России	<p><b>Знает</b> основные этапы и ключевые события мировой и отечественной истории с древности до наших дней, особенности исторического пути России</p> <p><b>Имеет навыки (основного уровня)</b> характеристики основных этапов в историческом развитии России</p>
УК-5.2 Выявление ценностных оснований межкультурного взаимодействия и его места в формировании общечеловеческих культурных универсалий	<p><b>Знает</b> примеры межкультурного взаимодействия в Отечественной и мировой истории</p>
УК-5.3 Выявление причин межкультурного разнообразия общества с учетом исторически сложившихся форм государственной, общественной, религиозной и культурной жизни	<p><b>Знает</b> движущие силы и закономерности исторического процесса, его многовариантность, основные факторы, обуславливающие специфику регионального развития</p> <p><b>Имеет навыки (начального уровня)</b> рассмотрения ключевых проблем мировой и отечественной истории с учетом исторически сложившихся форм государственной, общественной, религиозной и культурной жизни</p>
УК-5.4 Выявление влияния взаимодействия культур и социального разнообразия на процессы развития мировой цивилизации	<p><b>Знает</b> основные типы цивилизационного развития, характер взаимодействия локальных цивилизаций на разных этапах исторического развития</p> <p><b>Имеет навыки (начального уровня)</b> выявления культурного влияния и взаимодействия на основных этапах развития мировой цивилизации</p>
УК-5.5 Выявление современных тенденций исторического развития России с учетом геополитической обстановки	<p><b>Знает</b> современную геополитическую обстановку, место и роль России в мире</p> <p><b>Имеет навыки (начального уровня)</b> обсуждения актуальных проблем современной международной и внутренней политики</p>
УК-5.8 Выявление влияния исторического наследия и социокультурных традиций	<p><b>Знает</b> о полиэтничном и многоконфессиональном характере Российского государства на всем протяжении его истории</p>

Код и наименование индикатора достижения компетенции	Наименование показателя оценивания (результата обучения по дисциплине)
различных социальных групп, этносов и конфессий на процессы межкультурного взаимодействия	<b>Имеет навык (начального уровня)</b> подготовки творческой работы по проблемам изучения и сохранения историко-культурного наследия

Информация о формировании и контроле результатов обучения представлена в Фонде оценочных средств (Приложение 1).

### 3. Трудоёмкость дисциплины и видов учебных занятий по дисциплине

Общая трудоёмкость дисциплины составляет 3 зачётных единицы (108 академических часов).

*(1 зачетная единица соответствует 36 академическим часам)*

Видами учебных занятий и работы обучающегося по дисциплине могут являться

Обозначение	Виды учебных занятий и работы обучающегося
Л	Лекции
ЛР	Лабораторные работы
ПЗ	Практические занятия
КоП	Компьютерный практикум
КРП	Групповые и индивидуальные консультации по курсовым работам (курсовым проектам)
СР	Самостоятельная работа обучающегося в период теоретического обучения
К	Самостоятельная работа обучающегося и контактная работа обучающегося с преподавателем в период промежуточной аттестации

*Структура дисциплины:*

№	Наименование раздела дисциплины	Семестр	Количество часов по видам учебных занятий и работы обучающегося						Формы промежуточной аттестации, текущего контроля успеваемости	
			Л	ЛР	ПЗ	КоП	КРП	СР		К
1	Древняя и средневековая история	2	12		6					<i>Контрольная работа – разделы 1-2 Домашнее задание - р.1-3</i>
2	История Нового времени	2	10		4			33	27	
3	История Новейшего времени	2	10		6					
	Итого:	2	32		16			33	27	<i>Зачет с оценкой</i>

### 4. Содержание дисциплины, структурированное по видам учебных занятий и разделам

При проведении аудиторных учебных занятий предусмотрено проведение текущего контроля успеваемости: в рамках практических занятий предусмотрено выполнение обучающимися контрольной работы.



## 4.1 Лекции

№	Наименование раздела дисциплины	Тема и содержание лекций
1	Древняя и средневековая история	<p><b>Тема 1. Теория и методология исторического познания.</b> Предмет истории как научной дисциплины. Сущность, формы и функции исторического знания. Методы изучения истории, альтернативность и многовариантность в исторической науке. История России – неотъемлемая часть всемирной истории. Периодизация мировой и Отечественной истории. Факторы, обусловившие специфику российской истории.</p> <p><b>Тема 2. Основные тенденции развития мировой цивилизации в древности и средневековье.</b> Древние цивилизации. Типология цивилизационного развития. Специфика цивилизаций Древнего Востока и античности: государство, общество, культура. Средневековье как стадия исторического процесса в Западной Европе и на Востоке. Роль религии и духовенства в средневековых обществах Запада и Востока. Мировые религии. Создание национальных государств и формирование национальной культуры.</p> <p><b>Тема 3. Древняя Русь.</b> Объективные и субъективные предпосылки образования Древнерусского государства, его значение для становления российской государственности и культуры. Феодалная раздробленность на Руси, ее политические и экономические причины.</p> <p><b>Тема 4. Формирование Российского централизованного государства.</b> Социально-экономические и политическое развитие западной Европы в период формирования централизованных государств. Русские земли в XIV-XV вв. Объединение земель вокруг Москвы. Особенности государственной централизации в русских землях.</p> <p><b>Тема 5. От средневековья к Новому времени. Россия и мир в XVI-XVII вв.</b> Эпоха Великих географических открытий. Реформация и протестантизм. Раннебуржуазные революции. Основные тенденции социально-экономического и политического развития Российского государства в XVI-XVII вв.</p>
2	История Нового времени	<p><b>Тема 6. Россия и мир в XVIII в.</b> Основные тенденции экономического и политического развития. Абсолютизм. Просвещение и "просвещенный абсолютизм". Западная цивилизация во второй половине XVIII в. Образование США. Великая Французская революция. Необходимость и предпосылки преобразований в России. Реформы Петра I. Проблема преемственности курса петровских реформ. Эпоха дворцовых переворотов. «Просвещенный абсолютизм» Екатерины II.</p> <p><b>Тема 7. XIX век в мировой истории.</b> Промышленный переворот, революции и реформы. Международные отношения, в первой половине XIX в., колониализм и национально-освободительные движения. Успехи и противоречия модернизации в России в первой половине XIX в. Общественно-политическая мысль первой половины XIX в. «Золотой век» русской культуры.</p> <p><b>Тема 8. «Эпоха великих реформ».</b> Предпосылки и подготовка реформ 1860-1870-х гг. Крестьянская реформа 1861 г. Реформы местного управления, судебная, военная, образования, печати; их содержание и историческое значение.</p>

		<p>Социально-экономическое развитие в пореформенный период.</p> <p><b>Тема 9. Международное сообщество и Россия на рубеже XIX-XX вв.</b> Геополитические изменения в Европе и мире, формирование военно-политических союзов. Проблема экономического роста и модернизации России в конце XIX - начале XX вв. Реформаторская деятельность С.Ю. Витте. Аграрный вопрос в России. Революция 1905-1907 гг. Реформы П.А.Столыпина.</p>
3	История Новейшего времени	<p><b>Тема 10. Эпоха войн и революций.</b> Основные тенденции мирового развития в XX в. Россия в Первой мировой войне. Революционный подъем в странах Европы и проблемы послевоенного урегулирования. Версальско-Вашингтонская система. Западная Европа и Америка в 1920-30 гг. Причины и характер революционного кризиса в России в 1917 г. От Февральской к Октябрьской революции. Победа вооруженного восстания в Петрограде в октябре 1917 г.</p> <p><b>Тема 11. Советское государство в 1917-1941 гг.</b> Формирование новых структур власти. Политика “военного коммунизма”. Итоги гражданской войны. Новая экономическая политика (нэп): сущность, противоречия, итоги. Особенности социалистической индустриализации. Коллективизация. Итоги первых пятилеток. Образование СССР. Общественно-политическое развитие Советского Союза в 1920-30-е гг. Утверждение тоталитарного режима.</p> <p><b>Тема 12 Вторая мировая война и Великая Отечественная война.</b> Причины войны, планы и цели Германии. Периодизация и основные события Великой Отечественной войны. Закономерности и цена победы СССР. Уроки истории, значение Великой Победы.</p> <p><b>Тема 13. СССР в послевоенный период.</b> основные тенденции социально-экономического и политического развития. Хрущевская «оттепель» (1953-1964 гг.): планы и реальность.</p> <p>Сущность, основные этапы и последствия реформ 1985-1991 гг. Изменение внешнеполитического курса. Кризис и распад СССР. Образование СНГ. Значение и последствия политики «Перестройки».</p> <p><b>Тема 14. Российская Федерация в современном мире.</b> Экономические и социально-политические преобразования в России в 1990-е гг. Российская Федерация на современном этапе. Стратегия социально-экономического развития страны. Национальные проекты. Место и роль Российской Федерации в мировом экономическом и политическом сообществе.</p>

#### 4.2 Лабораторные работы

Не предусмотрено учебным планом

#### 4.3 Практические занятия

№	Наименование раздела дисциплины	Тема и содержание занятия
1	Древняя и средневековая история	<p><b>Тема 1. Функции исторического познания.</b> Предмет цели задач, структура курса</p> <p><b>Тема 2. Особенности становления государственности в России и мире.</b> Типология цивилизационного развития. Древняя Русь. Русские земли в период раздробленности.</p>

		Образование единого государства XIV-XVI вв. <b>Тема 3. Страны Западной Европы и Россия в XVI-XVII вв.</b> От средневековья к Новому времени. Россия в XVI в. Смутное время. Россия в XVII в.
2	История Нового времени	<b>Тема 4. Мир в XVIII в.</b> Европа и Америка в XVIII в. Реформы Петра I. «Просвещенный абсолютизм» <b>Тема 5. Россия и мир в XIX - начале XX вв.</b> Глобальные изменения в мире. Модернизационные процессы в России. Реформы и революции в России.
3	История Новейшего времени.	<b>Тема 6. Мировое сообщество и Советское государство в 1917-1941 гг.</b> Развитие стран Европы и США. Становление Советского государства. СССР в 1920-1930-е гг. <b>Тема 7. Мировое сообщество и СССР в 1941-1991 гг.</b> Вторая мировая и Великая Отечественная война. Международные отношения, «холодная война». Внешняя и внутренняя политика СССР в 1945-1991 гг. <b>Тема 8. Россия в современном мире.</b> Мировое сообщество на рубеже XX-XXI вв. Социально-экономическое и политическое развитие РФ.

#### 4.4 Компьютерные практикумы

Не предусмотрено учебным планом

#### 4.5 Групповые и индивидуальные консультации по курсовым работам (курсовым проектам)

Не предусмотрено учебным планом

#### 4.6 Самостоятельная работа обучающегося в период теоретического обучения

Самостоятельная работа обучающегося в период теоретического обучения включает в себя:

- самостоятельную подготовку к учебным занятиям, включая подготовку к аудиторным формам текущего контроля успеваемости;
- выполнение домашнего задания;
- самостоятельную подготовку к промежуточной аттестации.

В таблице указаны темы для самостоятельного изучения обучающимся:

№	Наименование раздела дисциплины	Темы для самостоятельного изучения
1	Древняя и средневековая история	Темы для самостоятельного изучения со ответственюют темам аудиторных учебных занятий
2	История Нового времени	Темы для самостоятельного изучения со ответственюют темам аудиторных учебных занятий
3	История Новейшего времени	Темы для самостоятельного изучения со ответственюют темам аудиторных учебных занятий

#### 4.7 Самостоятельная работа обучающегося и контактная работа обучающегося с преподавателем в период промежуточной аттестации

Работа обучающегося в период промежуточной аттестации включает в себя подготовку к формам промежуточной аттестации (дифференцированному зачету (зачету с оценкой), а также саму промежуточную аттестацию.

## 5. Оценочные материалы по дисциплине

Фонд оценочных средств по дисциплине приведён в Приложении 1 к рабочей программе дисциплины.

Оценочные средства для проведения промежуточной аттестации, а также текущего контроля по дисциплине хранятся на кафедре (структурном подразделении), ответственной за преподавание данной дисциплины.

## 6. Учебно-методическое и материально-техническое обеспечение дисциплины

Основные принципы осуществления учебной работы обучающихся изложены в локальных нормативных актах, определяющих порядок организации контактной работы и порядок самостоятельной работы обучающихся. Организация учебной работы обучающихся на аудиторных учебных занятиях осуществляется в соответствии с п. 3.

### *6.1 Перечень учебных изданий и учебно-методических материалов для освоения дисциплины*

Для освоения дисциплины обучающийся может использовать учебные издания и учебно-методические материалы, имеющиеся в научно-технической библиотеке НИУ МГСУ и/или размещённые в Электронных библиотечных системах.

Актуальный перечень учебных изданий и учебно-методических материалов представлен в Приложении 2 к рабочей программе дисциплины.

### *6.2 Перечень профессиональных баз данных и информационных справочных систем*

При осуществлении образовательного процесса по дисциплине используются профессиональные базы данных и информационных справочных систем, перечень которых указан в Приложении 3 к рабочей программе дисциплины.

### *6.3 Перечень материально-технического, программного обеспечения освоения дисциплины*

Учебные занятия по дисциплине проводятся в помещениях, оснащенных соответствующим оборудованием и программным обеспечением.

Перечень материально-технического и программного обеспечения дисциплины приведен в Приложении 4 к рабочей программе дисциплины.

## Приложение 1 к рабочей программе

Шифр	Наименование дисциплины
Б1.О.01	История

Код направления подготовки / специальности	08.03.01
Направление подготовки / специальность	Строительство
Наименование ОПОП (направленность / профиль)	Производство и применение строительных материалов, изделий и конструкций
Год начала реализации ОПОП	2021
Уровень образования	бакалавриат
Форма обучения	Очная
Год разработки/обновления	2021

### ФОНД ОЦЕНОЧНЫХ СРЕДСТВ

#### 1. Описание показателей и критериев оценивания компетенций, описание шкал оценивания

Оценивание формирования компетенций производится на основе показателей оценивания, указанных в п.2. рабочей программы и в п.1.1 ФОС.

Связь компетенций, индикаторов достижения компетенций и показателей оценивания приведена в п.2 рабочей программы.

##### 1.1. Описание формирования и контроля показателей оценивания

Оценивание уровня освоения обучающимся компетенций осуществляется с помощью форм промежуточной аттестации и текущего контроля. Формы промежуточной аттестации и текущего контроля успеваемости по дисциплине, с помощью которых производится оценивание, указаны в учебном плане и в п.3 рабочей программы.

В таблице приведена информация о формировании результатов обучения по дисциплине разделами дисциплины, а также о контроле показателей оценивания компетенций формами оценивания.

Наименование показателя оценивания (результата обучения по дисциплине)	Номера разделов дисциплины	Формы оценивания (формы промежуточной аттестации, текущего контроля успеваемости)
<b>Знает</b> специализированные информационно-коммуникативные ресурсы по истории, порядок доступа и правила работы с ними <b>Имеет навыки (основного уровня)</b> работы с рекомендованной учебной и дополнительной литературой по истории при подготовке к текущему и промежуточному контролю	1-3	Контрольная работа, домашняя работа, зачет с оценкой
<b>Знает</b> - принципы внешней и внутренней критики исторических источников <b>Имеет навыки (начального уровня)</b> оценки полноты и аутентичности исторической информации при выполнении творческой работы по выбранной учебной	1-3	домашняя работа

теме		
<b>Знает</b> требования к выбору основной и дополнительной литературы и источников <b>Имеет навыки (начального уровня)</b> систематизации информации по истории, полученной из разноплановых источников	1-3	домашняя работа
<b>Знает</b> требования к структуре и содержанию учебной домашней работы, правила оформления библиографических ссылок <b>Имеет навыки (начального уровня)</b> изложения исторического материала со ссылками на информационные ресурсы	1-3	домашняя работа
<b>Знает</b> основные термины и понятия исторической науки <b>Имеет навыки (основного уровня)</b> аргументированного изложения выводов и оценок на основе изученной учебной и дополнительной литературы с использованием исторической терминологии	1-3	Контрольная работа, домашняя работа, зачет с оценкой
<b>Знает</b> основные этапы и ключевые события мировой и отечественной истории с древности до наших дней, особенности исторического пути России <b>Имеет навыки (основного уровня)</b> характеристики основных этапов в историческом развитии России	1-3	Зачет с оценкой
<b>Знает</b> примеры межкультурного взаимодействия в Отечественной и мировой истории	1-3	Зачет с оценкой
<b>Знает</b> движущие силы и закономерности исторического процесса, его многовариантность, основные факторы, обуславливающие специфику регионального развития <b>Имеет навыки (начального уровня)</b> рассмотрения ключевых проблем мировой и отечественной истории с учетом исторически сложившихся форм государственной, общественной, религиозной и культурной жизни	1-3	Контрольная работа, домашняя работа
<b>Знает</b> основные типы цивилизационного развития, характер взаимодействия локальных цивилизаций на разных этапах исторического развития <b>Имеет навыки (начального уровня)</b> выявления культурного влияния и взаимодействия на основных этапах развития мировой цивилизации	1-3	Контрольная работа, домашняя работа
<b>Знает</b> современную геополитическую обстановку, место и роль России в мире <b>Имеет навыки (начального уровня)</b> обсуждения актуальных проблем современной международной и внутренней политики	3	Зачет с оценкой
<b>Знает</b> о полиэтническом и многоконфессиональном характере Российского государства на всем протяжении его истории <b>Имеет навык (начального уровня)</b> подготовки творческой работы по проблемам изучения и сохранения историко-культурного наследия	1-3	Контрольная работа, домашняя работа

## 1.2. Описание критериев оценивания компетенций и шкалы оценивания

При проведении промежуточной аттестации в форме дифференцированного зачёта (зачета с оценкой) используется шкала оценивания: «2» (неудовлетворительно), «3» (удовлетворительно), «4» (хорошо), «5» (отлично).

Показателями оценивания являются знания и навыки обучающегося, полученные при изучении дисциплины.

Критериями оценивания достижения показателей являются:

Показатель оценивания	Критерий оценивания
Знания	Знание терминов, определений, понятий
	Знание основных закономерностей исторического развития, основных этапов и ключевых событий мировой и Отечественной истории
	Усвоение всех дидактических единиц (разделов)
	Полнота ответов на проверочные вопросы
	Правильность ответов на вопросы
	Чёткость изложения и интерпретации знаний
Навыки начального уровня	Навыки подбора и оценки литературы и источников для выполнения задания
	Навыки систематизации информации, полученной из различных источников
	Навыки изложения исторического материала со ссылками на источники
	Навыки анализа актуальных проблем истории и культуры
	Навыки представления результатов самостоятельной работы
Навыки основного уровня	Навыки работы с учебной и дополнительной литературой при подготовке к текущему и промежуточному контролю
	Навыки аргументированного изложения выводов и оценок
	Навыки характеристики основных этапов исторического развития
	Самостоятельность в выполнении заданий
	Результативность (качество) выполнения заданий

## 2. Типовые контрольные задания для оценивания формирования компетенций

### 2.1. Промежуточная аттестация

2.1.1. Промежуточная аттестация в форме дифференцированного зачета (зачета с оценкой)

Форма промежуточной аттестации: дифференцированный зачет (зачет с оценкой).

Перечень типовых вопросов/заданий для проведения дифференцированного зачёта.

№	Наименование раздела дисциплины	Типовые вопросы/задания
1	Древняя и средневековая история	<ol style="list-style-type: none"> <li>1. Сущность и функции исторического знания.</li> <li>2. Методы изучения истории.</li> <li>3. Периодизация мировой и Отечественной истории. Возникновение древних цивилизаций.</li> <li>4. Средние века как этап в развитии мировой цивилизации. Возникновение мировых религий.</li> <li>5. Древние славяне, расселение восточных славян в VI-VIII вв. н.э., общественный строй, культура и быт.</li> <li>6. Древнерусское государство (X-XII вв.), его значение для становления российской государственности и культуры</li> <li>7. Крещение Руси: геополитическое и культурное значение христианизации восточнославянских земель.</li> </ol>

		<ol style="list-style-type: none"> <li>8. Восточнославянские земли в период политической раздробленности. Борьба Руси с иноземными вторжениями в XIII в.</li> <li>9. Формирование централизованных национальных государств в Европе. Возвышение Москвы в XIV в.</li> <li>10. Завершение политического объединения Руси (вторая половина XV – начало XVI вв.). Особенности государственной централизации в русских землях. Теория «Москва – третий Рим».</li> <li>11. Эпоха «великих географических открытий» и ее последствия для развития Европейских стран и формирования мировой цивилизации.</li> <li>12. Западная Европа на пути к Новому времени: реформация и протестантизм, раннебуржуазные революции.</li> <li>13. Основные направления внешней политики Российского государства в XVI в.</li> <li>14. Внутренняя политика Ивана IV Грозного: ее итоги и последствия.</li> <li>15. Юридическое оформление крепостного права в России в XVI-XVII вв.</li> <li>16. Основные этапы и последствия Смутного времени.</li> <li>17. Социально-экономическое и политическое развитие России в XVII в.</li> <li>18. Реформы русской православной церкви в XVII в. и церковный раскол.</li> <li>19. Основные направления внешней политики России в XVII в.</li> </ol>
2	История Нового времени	<ol style="list-style-type: none"> <li>1. Начало индустриального развития в Западной Европе. Абсолютизм и Просвещение. Феномен «просвещенного абсолютизма».</li> <li>2. Борьба европейских держав за колонии в XVIII-XIX вв.</li> <li>3. Россия на рубеже XVII-XVIII вв. Необходимость и предпосылки модернизации.</li> <li>4. Внешняя политика Петра I, развитие отношений с европейскими странами.</li> <li>5. Реформы Петра I, итоги его преобразований.</li> <li>6. Эпоха «дворцовых переворотов» (1725-1762 гг.).</li> <li>7. «Просвещенный абсолютизм» Екатерины II.</li> <li>8. Внешняя политика Российской империи во второй половине XVIII в.</li> <li>9. Усиление крепостного гнета и народные движения в XVIII в. Крестьянская война 1773-1775 гг.</li> <li>10. Западная цивилизация во второй половине XVIII в.: начало промышленного переворота, образование США, буржуазная революция во Франции.</li> <li>11. XIX в. в мировой истории.</li> <li>12. Модернизационные процессы в России в первой половине XIX в.</li> <li>13. Европейское направление внешней политики России в начале XIX в. Отечественная война 1812 г.</li> <li>14. Внешняя политика Российской империи в первой половине XIX в. Восточный вопрос. Крымская война.</li> <li>15. Общественно-политическая мысль России в первой четверти XIX в. Движение декабристов.</li> <li>16. Общественно-политическая мысль России во второй четверти XIX в. Теория «официальной народности».</li> </ol>



		<p>славянофилы и западники.</p> <p>17. Отмена крепостного права. «Положения 19 февраля 1861 г.».</p> <p>18. Реформы Александра II в 1860-70-х гг. (местного управления, судебная, военная, образования, печати) и их значение.</p> <p>19. Общественно-политическая мысль России во второй половине XIX в Народничество 1870-1880-х гг.</p> <p>20. Проблемы экономической и политической модернизации России во второй половине XIX в. Контрреформы Александра III.</p> <p>21. Геополитические изменения второй половины XIX в.: объединение Италии и Германии. Формирование военно-политических союзов.</p> <p>22. Внешняя политика Российской империи во второй половине XIX в.</p> <p>23. Социально-экономическое развитие России на рубеже XIX – XX вв. Реформы С.Ю. Витте</p> <p>24. Общественно-политические движения начала XX в. и формирование политических партий в России. Революция 1905-07 гг.: ее причины, характер, основные этапы, значение.</p> <p>25. Реформаторская деятельность П.А. Столыпина.</p> <p>26. Внешняя политика России в начале XX века. Русско-японская война.</p> <p>27. Причины и характер первой мировой войны. Россия в первой мировой войне.</p> <p>28. Февральская революция. Двоевластие. Причины дальнейшего углубления кризиса в стране летом и осенью 1917 г.</p>
3	История Новейшего времени	<p>1. Итоги первой мировой войны. Версальско-Вашингтонская система. Мир в межвоенный период.</p> <p>2. Октябрьская революция 1917 г.: цели, первые результаты, значение.</p> <p>3. Гражданская война в России. Причины победы большевиков.</p> <p>4. «Военный коммунизм». Формирование экономической и политической системы Советского государства.</p> <p>5. Образование СССР и развитие союзного государства в 1920-1930-е гг.</p> <p>6. Новая экономическая политика – НЭП (1921-1929 гг.): сущность, противоречия, итоги.</p> <p>7. Основные направления и принципы советской внешней политики в 1920-е и начале 1930-х гг.</p> <p>8. Индустриализация в СССР, ее особенности. Итоги первых пятилеток.</p> <p>9. Причины свертывания нэпа (1929 г.). Коллективизация в СССР: цели, методы проведения, итоги.</p> <p>10. Общественно-политическое развитие СССР в 1930-е гг. «Культурная революция».</p> <p>11. Международное положение и внешняя политика СССР накануне второй мировой войны.</p> <p>12. Начало второй мировой войны. Мероприятия советского правительства по модернизации экономики в условиях нарастания военной угрозы.</p> <p>13. Начальный период Великой Отечественной войны</p> <p>14. Коренной перелом в Великой Отечественной и второй</p>

		<p>мировой войне.</p> <p>15. Завершающий этап Великой Отечественной войны. Вклад Советского Союза в победу над фашистской Германией. Разгром Японии.</p> <p>16. Внешняя политика Советского Союза в послевоенный период, противостояние СССР-США, «холодная война».</p> <p>17. СССР в послевоенный период (1945-1953 гг.). Варшавский договор и Совет экономической взаимопомощи.</p> <p>18. Хрущевская «оттепель» (1953-1964 гг.): разоблачение «культ личности» Сталина, итоги внутренней политики Н.С. Хрущева.</p> <p>19. Политика разрядки международной напряженности. Хельсинское соглашение 1975 г.</p> <p>20. Итоги социально-экономического и политического развития СССР к началу 1980-х гг. Необходимость радикальных реформ.</p> <p>21. Попытки М.С. Горбачева реформировать «реальный социализм» (1985-1991 гг.). Кризис власти и распад СССР.</p> <p>22. Социально-экономические реформы 1990-х гг. в России и их результаты.</p> <p>23. Формирование и развитие политической системы России в 1992-2018 гг.</p> <p>24. Основные направления российской внешней политики в 1992-2018 гг.</p> <p>25. Стратегия социально-экономического и культурного развития России на современном этапе. Приоритетные национальные проекты.</p>
--	--	--

### *2.1.2. Промежуточная аттестация в форме защиты курсовой работы (курсового проекта)*

Промежуточная аттестация в форме защиты курсовой работы/курсового проекта не проводится.

### *2.2. Текущий контроль*

#### *2.2.1. Перечень форм текущего контроля:*

- контрольная работа;
- домашнее задание;

#### *2.2.2. Типовые контрольные задания форм текущего контроля*

##### *Контрольная работа*

Контрольная работа выполняется на практическом занятии в качестве текущего контроля успеваемости по темам разделов 1-2.

##### *Примеры типового задания*

Познавательная функция исторического познания заключается в...

- 1) выявлении закономерностей исторического развития;
- 2) идентификации и ориентации общества, личности;
- 3) формировании гражданских, нравственных ценностей и качеств;
- 4) выработке научно-обоснованного политического курса;
- 5) определении направлений внешней политики.

Как назывался высший сословно-представительный орган в России середины XVI - середины XVII вв.? Найдите правильный ответ:

- 1) вече;
- 2) Земский Собор;
- 3) Избранная рада;
- 4) Сенат;
- 5) Синод.

На каких двух принципах строилась политика «просвещенного абсолютизма»

- 1) неприкосновенности старого порядка
- 2) теории «общественного договора»
- 3) католического богословия
- 4) теории «естественного права»

По Крестьянской реформе 1861 г.:

- 1) крестьяне освобождались без земли;
- 2) вся помещичья земля передавалась крестьянам;
- 3) крестьяне должны были платить выкуп за землю;
- 4) крестьяне должны были платить выкуп за личную свободу;
- 5) крестьяне переселялись на хутора.

#### *Домашнее задание*

В качестве домашнего задания обучающиеся выполняют самостоятельную творческую работу по выбранной теме. Домашняя работа объемом 15 стр. должна состоять из следующих частей: введения, основной части, заключения и библиографического списка (списка литературы). В конце могут быть помещены различные приложения (документы, таблицы, иллюстрации).

Примерная тематика:

1. Историко-культурное развитие российских городов (по выбору обучающихся)
2. Источниковедение и вспомогательные исторические дисциплины.
3. Первобытные верования. Язычество древних славян.
4. «Великое переселение народов» и судьбы древних государств.
5. Образование Древнерусского государства как научная проблема: дискуссионные вопросы, современный взгляд на «норманнскую теорию».
6. Киевская Русь и Великая Степь (взаимоотношения древнерусского государства с кочевыми народами).
7. Мировые религии на рубеже I и II тысячелетия нашей эры. Принятие христианства на Руси и его значение для становления российской государственности и культуры.
8. Владимиро-Суздальская Русь (XII-XIV вв.)
9. Новгородская боярская республика (XII-XV вв.)
10. Галицко-Волынское княжество (XII – нач. XIV в.)
11. Золотая Орда в XIII-XV вв.
12. Великое княжество Литовское в XIII-XV вв.
13. Формирование единого Российского государства и Византийское наследие.
14. «Московские итальянцы» XV-XVI вв и их роль в жизни русского общества.
15. Москва – уникальный памятник градостроительного искусства.
16. Быт и нравы средневековых москвичей.
17. Роль Ивана IV Грозного в истории России: проблемы, мнения, оценки.
18. Эпоха «Великих географических открытий». Вклад России в изучение «белых пятен» на карте мира.

19. Присоединение Поволжья и Сибири к Российскому государству.
20. Присоединение Украины к России в XVII веке: исторические реалии и современные дискуссии.
21. Государство и церковь России в XVI-XVII в.
22. Крестьянские войны в России в XVII-XVIII вв.
23. Иностранцы на русской службе в XVII-XVIII вв.
24. Реформаторская деятельность Петра Великого: проблемы, оценки, мнения.
25. Последствия европеизации Отечественной культуры в первой четверти XVIII в.
26. «Просвещение» и «просвещенный абсолютизм»: теория и практика.
27. Основные направления общественно-политической мысли России 2-ой пол. XVIII в.
28. Эпоха наполеоновских войн: участие и роль России.
29. Влияние Отечественной войны 1812 года на российское общество.
30. «Золотой век» русской культуры.
31. Восточный вопрос во внешней политике России в XIX в.
32. Присоединение Кавказа к Российскому государству.
33. Присоединение Казахстана и Средней Азии к Российскому государству.
34. Эпоха «Великих реформ»: замыслы и результаты.
35. Роль России в международной политике конца XIX - начала XX века.
36. «Серебряный век» русской культуры и его наследие.
37. Первая мировая война и ее влияние мировую и российскую историю.
38. Причины крушения династии Романовых.
39. Октябрьская революция (1917 г.) в России: противоречивость оценок.
40. Коминтерн и внешняя политика Советского государства в 1920-е гг.
41. Мир между двух мировых войн: варианты социально-экономического и политического развития после кризиса 1929-1933 гг.
42. Культурная и церковная политика в советском государстве (1920-1930-е годы).
43. «Культурная революция» как одно из направлений социалистического строительства.
44. Причины и характер второй мировой войны. Основные театры военных действий.
45. Модернизация экономики и вооруженных сил СССР накануне второй мировой войны.
46. Международное значение победы Советского Союза над фашистской Германией и милитаристской Японией.
47. Советский тыл в годы Великой Отечественной войны.
48. Партизанское движение в годы Великой Отечественной войны.
49. МИСИ в годы Великой Отечественной войны.
50. Итоги и уроки второй мировой войны.
51. Международное положение и внешняя политика СССР в годы «холодной войны».
52. «Оттепель» в отечественной культуре. 1950-1960-е гг.
53. СССР в середине 60-х – середине 80-х гг. XX в.: противоречия экономического и социального развития.
54. Формирование и развитие новой политической системы России (1992-2018 гг.)
55. Национальные проекты и стратегия социально-экономического развития России на современном этапе
56. Роль России в современной мировой политике.
57. Государственные праздники России: история и современность.
58. История строительного образования в России.
59. Страницы истории МИСИ-МГСУ.
60. Вклад ученых МГСУ в развитие строительной науки.

### **3. Методические материалы, определяющие процедуры оценивания**

Процедура проведения промежуточной аттестации и текущего контроля успеваемости регламентируется локальным нормативным актом, определяющим порядок

осуществления текущего контроля успеваемости и промежуточной аттестации обучающихся.

*3.1. Процедура оценивания при проведении промежуточной аттестации обучающихся по дисциплине в форме экзамена и/или дифференцированного зачета (зачета с оценкой)*

Промежуточной аттестации по дисциплине в форме дифференцированного зачета (зачет с оценкой) проводится во 2-м семестре.

Используются критерии и шкала оценивания, указанные в п.1.2. Оценка выставляется преподавателем интегрально по всем показателям и критериям оценивания.

Ниже приведены правила оценивания формирования компетенций по показателю оценивания «Знания».

Критерий оценивания	Уровень освоения и оценка			
	«2» (неудовлетв.)	«3» (удовлетвор.)	«4» (хорошо)	«5» (отлично)
Знание терминов, определений, понятий	Не знает терминов и определений	Знает термины и определения, но допускает неточности формулировок	Знает термины и определения	Знает термины и определения, может корректно сформулировать их самостоятельно
Знание закономерностей исторического развития, основных этапов и ключевых событий мировой и Отечественной истории	Не знает основные закономерности и, этапы и ключевые события мировой и Отечественной истории	Знает основные этапы мировой и Отечественной истории, но не может объяснить закономерности, назвать ключевые события	Знает основные закономерности и этапы исторического развития, ключевые события мировой и Отечественной истории	Знает основные закономерности и факторы исторического развития, принципы периодизации, может самостоятельно определить ключевые события для каждого рассматриваемого периода
Усвоение всех дидактических единиц (разделов)	Не знает значительной части материала дисциплины	Знает только основной материал дисциплины, не усвоил его деталей	Знает материал дисциплины в полном объеме	Обладает твёрдым и полным знанием материала дисциплины, владеет дополнительными знаниями
Полнота ответов на проверочные вопросы	Не даёт ответы на большинство вопросов	Даёт неполные ответы на все вопросы	Даёт ответы на вопросы, но не все - полные	Даёт полные, развернутые ответы на поставленные вопросы
Правильность ответов на вопросы	Допускает грубые ошибки при изложении ответа на вопрос	В ответе имеются существенные ошибки	В ответе имеются несущественные неточности	Ответ верен

Чёткость изложения и интерпретации знаний	Излагает знания без логической последовательности	Излагает знания с нарушениями в логической последовательности	Излагает знания без нарушений в логической последовательности	Излагает знания в логической последовательности, самостоятельно их интерпретируя и анализируя
	Не может назвать важнейшие даты и дать поясняющие примеры по теме	Допускает ошибки в выборе фактического материала по теме	Правильно выбирает фактический материал, приводит необходимые даты	Дает иллюстративный материал в полном объеме, способен самостоятельно предложить корректный вариант презентации материала
	Неверно излагает и интерпретирует события	Допускает неточности в изложении и интерпретации событий и фактов	Грамотно и по существу излагает знания	Грамотно и точно излагает знания, делает самостоятельные выводы

Ниже приведены правила оценивания формирования компетенций по показателю оценивания «Навыки начального уровня».

Критерий оценивания	Уровень освоения и оценка			
	«2» (неудовлетв.)	«3» (удовлетвор.)	«4» (хорошо)	«5» (отлично)
Навыки подбора и оценки литературы и источников для выполнения задания	Не может выбрать литературу и источники	Испытывает затруднения при выборе литературы и источников	Без затруднений выбирает необходимую литературу и источники	Использует различные информационно-коммуникативные ресурсы, способен самостоятельно находить дополнительные источники информации
Навыки систематизации информации, полученной из различных источников	Не имеет навыков систематизации информации	Имеет навыки работы только с учебной литературой	Имеет навыки работы с учебной и дополнительной литературой и источниками	Имеет навыки работы как с учебной, так и с научной литературой
Навыки изложения исторического материала со ссылками на источники	Не имеет навыка изложения исторического материала со ссылками на источники	Не использует стандарт оформления ссылок на источники	Допускает небольшие ошибки при оформлении ссылок на источники	Не допускает ошибок при оформлении ссылок на источники

Навыки анализа актуальных проблем истории и культуры	Навыки анализа не сформированы	Испытывает затруднения с формулированием корректных выводов	Делает корректные выводы по результатам выполнения учебного задания	Самостоятельно анализирует актуальные проблемы истории и культуры
Навыки представления результатов самостоятельной работы	Не может подготовить устный доклад на основе письменной работы	Делает краткое сообщение по теме, но не может ответить на вопросы	Делает сообщение по теме, отвечает на поставленные вопросы	Презентация результатов самостоятельной работы с необходимыми иллюстративными материалами, свободное владение материалом

Ниже приведены правила оценивания формирования компетенций по показателю оценивания «Навыки основного уровня».

Критерий оценивания	Уровень освоения и оценка			
	«2» (неудовлетв.)	«3» (удовлетвор.)	«4» (хорошо)	«5» (отлично)
Навыки работы с учебной и дополнительной литературой при подготовке к текущему и промежуточному контролю	Навык самостоятельно й подготовки к текущему и промежуточному контролю не сформирован	Испытывает затруднения при выборе необходимого материала из рекомендованной литературы	Без затруднений выбирает необходимый материал из рекомендованной литературы	Самостоятельно выбирает материал из основной и дополнительной литературы
Навыки аргументированного изложения выводов и оценок	Отсутствует аргументация, сделаны некорректные выводы	Приводит недостаточно аргументов, испытывает затруднения с формулированием корректных выводов	Приводит достаточно аргументов, делает корректные выводы	Свободно владеет фактическим материалом, приводит большое количество аргументов для обоснования своих выводов и оценок.
Навыки характеристики основных этапов исторического развития	Не может назвать основные этапы исторического развития	Допускает ошибки при характеристике основных этапов исторического развития	Не допускает ошибок, использует базовые характеристики	При характеристике основных этапов исторического развития использует разнообразную дополнительную информацию
Самостоятельность в выполнении заданий	Не может самостоятельно планировать и выполнять задания	Выполняет задания только с помощью наставника	Самостоятельно выполняет задания с консультацией у наставника	Выполняет задания самостоятельно, без посторонней помощи

Результативность (качество) выполнения заданий	Выполняет задания некачественно	Выполняет задания с недостаточным качеством	Выполняет задания качественно	Выполняет качественно сложные задания
---	---------------------------------------	--	-------------------------------------	---

*3.2. Процедура оценивания при проведении промежуточной аттестации обучающихся по дисциплине в форме зачета*

Промежуточная аттестация по дисциплине в форме зачёта не проводится.

*3.3. Процедура оценивания при проведении промежуточной аттестации обучающихся по дисциплине в форме защиты курсовой работы (курсового проекта)*

Промежуточная аттестация по дисциплине в форме защиты курсовой работы/курсового проекта не проводится.



## Приложение 2 к рабочей программе

Шифр	Наименование дисциплины
Б1.О.01	История

Код направления подготовки / специальности	08.03.01
Направление подготовки / специальность	Строительство
Наименование ОПОП (направленность / профиль)	Производство и применение строительных материалов, изделий и конструкций
Год начала реализации ОПОП	2021
Уровень образования	бакалавриат
Форма обучения	Очная
Год разработки/обновления	2021

## Перечень учебных изданий и учебно-методических материалов

## Печатные учебные издания в НТБ НИУ МГСУ:

№ п/п	Автор, название, место издания, издательство, год издания, количество страниц	Количество экземпляров в библиотеке НИУ МГСУ
1	История [Текст]: учебник / под ред. Т.А. Молоковой . – М.: МГСУ, 2013. – 280 с.	127
2	Всемирная история [Текст]: учебник для студентов вузов / Под ред.: Г. Б. Поляка, А. Н. Марковой. - 3-е изд., перераб. и доп. - Москва : ЮНИТИ, 2013. - 866 с.	300
3	Зуев М.Н. История России [Текст]: учебное пособие для бакалавров / М.Н. Зуев. - 2-е изд., перераб. и доп. - Москва : Юрайт, 2013. - 655 с.	200
4	История России [Текст] : учебник / А. С. Орлов [и др.] ; Моск. гос. ун-т им. М. В. Ломоносова ; Исторический факультет. - 4-е изд., перераб. и доп. - Москва : Проспект, 2012. - 528 с.	100
5	Мунчаев Ш.М. История России [Текст]: учебник для студентов высших учебных заведений / Ш. М. Мунчаев, В. М. Устинов. - 5-е изд., перераб. и доп. - Москва: Норма : Инфра-М, 2013. - 751 с.	50
6	Правители России и развитие строительства [Текст]: монография; под общ. ред. Т.А. Молоковой. – М.: МГСУ, 2012. – 296 с.	49
7	Кириллов В.В. История России [Текст]: учебное пособие для бакалавров / В. В. Кириллов. - 5-е изд., испр. и доп. – Москва: Юрайт, 2012. - 663 с.	52
8	Гацунаев К.Н. История [Текст] : учебное пособие для студентов заочной формы обучения и экстерната / К. Н. Гацунаев; под. общ. ред. Т.А. Молоковой. – Москва: МГСУ, 2012. - 115 с.	100

## Электронные учебные издания в электронно-библиотечных системах (ЭБС):

№ п/п	Автор, название, место издания, год издания, количество страниц	Ссылка на учебное издание в ЭБС
1	История [Электронный ресурс] : учебник / под ред. Т. А. Молоковой. 4-е изд. (учебник). - Москва : Изд-во МИСИ-МГСУ, 2017. (1 файл pdf : 289 с.).	<a href="http://lib-04.gic.mgsu.ru/lib/2019/19.pdf">http:// lib-04.gic.mgsu.ru/lib/2019/19.pdf</a>
2	Гацунаев К.Н. История [Электронный ресурс]: учебное пособие для студентов заочной формы обучения и экстерната/ Гацунаев К.Н.— Электрон. текстовые данные.— М.: Московский государственный строительный университет, ЭБС АСВ, 2012.— 116 с.	<a href="http://www.iprbookshop.ru/20008">http://www.iprbookshop.ru/20008</a>
3	История [Электронный ресурс] : учебное пособие / [В. П. Фролов [и др.] ; под ред. Т.А. Молоковой; Национальный исследовательский московский государственный строительный университет. - Электрон. текстовые дан. (9Мб). - Москва : НИУ МГСУ, 2016. - 1 эл. опт. диск (CD-ROM)	<a href="http://lib-05.gic.mgsu.ru/lib/2017/30.pdf">http://lib-05.gic.mgsu.ru/lib/2017/30.pdf</a>
4	Хронограф [Электронный ресурс]: учебное пособие по истории/ — Электрон. текстовые данные.— М.: Московский государственный строительный университет, ЭБС АСВ, 2012.— 70 с.	<a href="http://www.iprbookshop.ru/16315">http://www.iprbookshop.ru/16315</a>
5	Очерки истории университетского образования [Электронный ресурс] : монография / под ред. Т.А. Молоковой ; [Т.А. Молокова и др.] ; Нац. исследоват. моск. гос. строит. ун-т. - 3-е изд. (эл.). - Электрон. текстовые дан. (1 файл pdf : 176 с.). - Москва : Изд-во МИСИ-МГСУ, 2017.	<a href="http://lib-04.gic.mgsu.ru/lib/2018/44.pdf">http://lib-04.gic.mgsu.ru/lib/2018/44.pdf</a>
6	Правители России и развитие строительства [Электронный ресурс] : монография / [Т. А. Молокова и др.] ; под общ. ред. Т. А. Молоковой ; Национальный исследовательский московский государственный строительный университет. - Электрон. текстовые дан. - Москва : НИУ МГСУ, 2016. - 309 с.	<a href="http://lib-04.gic.mgsu.ru/lib/2017/23.pdf">http://lib-04.gic.mgsu.ru/lib/2017/23.pdf</a>

## Перечень учебно-методических материалов в НТБ НИУ МГСУ

№ п/п	Автор, название, место издания, издательство, год издания, количество страниц
1	История: методические указания для подготовки к практическим занятиям / Бызова О.М. Пантелеева Т.Л. Под общ. ред. проф. Т.А. Молоковой. – М.: МГСУ, 2012. – 37 с.
3	История [Электронный ресурс] : методические указания для подготовки к практическим занятиям для студентов всех направлений подготовки, реализуемых в МГСУ / сост.: О. М. Бызова, Т. Л. Пантелеева ; Московский государственный строительный университет.
4	История [Электронный ресурс] : методические указания по выполнению самостоятельной работы и самопроверке знания, для студентов всех направлений и профилей подготовки, реализуемых в МГСУ / сост.: О. М. Бызова, Т. Л. Пантелеева ; Московский государственный строительный университет.

## Приложение 3 к рабочей программе

Шифр	Наименование дисциплины
Б1.О.01	История

Код направления подготовки / специальности	08.03.01
Направление подготовки / специальность	Строительство
Наименование ОПОП (направленность / профиль)	Производство и применение строительных материалов, изделий и конструкций
Год начала реализации ОПОП	2021
Уровень образования	бакалавриат
Форма обучения	Очная
Год разработки/обновления	2021

**Перечень профессиональных баз данных и информационных справочных систем**

Наименование	Электронный адрес ресурса
«Российское образование» - федеральный портал	<a href="http://www.edu.ru/index.php">http://www.edu.ru/index.php</a>
Научная электронная библиотека	<a href="http://elibrary.ru/defaultx.asp?">http://elibrary.ru/defaultx.asp?</a>
Электронная библиотечная система IPRbooks	<a href="http://www.iprbookshop.ru/">http://www.iprbookshop.ru/</a>
Федеральная университетская компьютерная сеть России	<a href="http://www.runnet.ru/">http://www.runnet.ru/</a>
Информационная система "Единое окно доступа к образовательным ресурсам"	<a href="http://window.edu.ru/">http://window.edu.ru/</a>
Научно-технический журнал по строительству и архитектуре «Вестник МГСУ»	<a href="http://www.vestnikmgsu.ru/">http://www.vestnikmgsu.ru/</a>
Научно-техническая библиотека НИУ МГСУ	<a href="http://www.mgsu.ru/resources/Biblioteka/">http://www.mgsu.ru/resources/Biblioteka/</a>

## Приложение 4 к рабочей программе

Шифр	Наименование дисциплины
Б1.О.01	История

Код направления подготовки / специальности	08.03.01
Направление подготовки / специальность	Строительство
Наименование ОПОП (направленность / профиль)	Производство и применение строительных материалов, изделий и конструкций
Год начала реализации ОПОП	2021
Уровень образования	бакалавриат
Форма обучения	Очная
Год разработки/обновления	2021

## Материально-техническое и программное обеспечение дисциплины

Наименование специальных помещений и помещений для самостоятельной работы	Оснащенность специальных помещений и помещений для самостоятельной работы	Перечень лицензионного программного обеспечения. Реквизиты подтверждающего документа
Учебные аудитории для проведения учебных занятий, текущего контроля и промежуточной аттестации	Рабочее место преподавателя, рабочие места обучающихся	
Помещение для самостоятельной работы обучающихся  <b>Ауд. 41 НТБ</b> на 80 посадочных мест (рабочее место библиотекаря, рабочие места обучающихся)	ИБП GE VH Series VH 700 Источник бесперебойного питания РИП-12 (2 шт.) Компьютер/ТИП №5 (2 шт.) Компьютер Тип № 1 (6 шт.) Контрольно-пусковой блок С2000-КПБ (26 шт.) Монитор / Samsung 21,5" S22C200B (80 шт.) Плоттер / HP DJ T770 Прибор приемно-контрольный С2000-АСПТ (2 шт.) Принтер / HP LaserJet P2015 DN Принтер /Тип № 4 н/т Принтер HP LJ Pro 400 M401dn Системный блок / Kraftway Credo тип 4 (79 шт.) Электронное табло 2000*950	Adobe Acrobat Reader DC (ПО предоставляется бесплатно на условиях OpLic) Adobe Flash Player (ПО предоставляется бесплатно на условиях OpLic) APM Civil Engineering (Договор № 109/9.13_АО НИУ от 09.12.13 (НИУ-13)) ArcGIS Desktop (Договор передачи с ЕСРИ СНГ 31 лицензии от 27.01.2016) ArhciCAD [22] (Б\Д; Веб-кабинет или подписка; OpenLicense) AutoCAD [2018] (Б\Д; Веб-кабинет или подписка; OpenLicense) AutoCAD [2020] (Б\Д; Веб-кабинет или подписка; OpenLicense) Autodesk Revit [2018] (Б\Д; Веб-кабинет или подписка; OpenLicense) Autodesk Revit [2020] (Б\Д; Веб-кабинет или подписка; OpenLicense) CorelDRAW [GSX5;55] (Договор № 292/10.11- АО НИУ от 28.11.2011 (НИУ-11)) eLearnBrowser [1.3] (Договор ГМЛ-Л-16/03-846 от 30.03.2016) Google Chrome (ПО предоставляется бесплатно на условиях OpLic) Lazarus (ПО предоставляется бесплатно на условиях OpLic)

Наименование специальных помещений и помещений для самостоятельной работы	Оснащенность специальных помещений и помещений для самостоятельной работы	Перечень лицензионного программного обеспечения. Реквизиты подтверждающего документа
		Mathcad [Edu.Prime;3;30] (Договор №109/9.13_АО НИУ от 09.12.13 (НИУ-13)) Mathworks Matlab [R2008a;100] (Договор 089/08-ОК(ИОП) от 24.10.2008) Mozilla Firefox (ПО предоставляется бесплатно на условиях OpLic) MS Access [2013;Im] (OpenLicense; Подписка Azure Dev Tools; Б\Д; Веб-кабинет) MS ProjectPro [2013;ImX] (OpenLicense; Подписка Azure Dev Tools; Б\Д; Веб-кабинет) MS VisioPro [2013;ADT] (OpenLicense; Подписка Azure Dev Tools; Б\Д; Веб-кабинет) MS Visual FoxPro [ADT] (OpenLicense; Подписка Azure Dev Tools; Б\Д; Веб-кабинет) nanoCAD СПДС Стройплощадка (Договор бесплатной передачи / партнерство) PascalABC [3.2.0.1311] (ПО предоставляется бесплатно на условиях OpLic) Visual Studio Ent [2015;Imx] (OpenLicense; Подписка Azure Dev Tools; Б\Д; Веб-кабинет) Visual Studio Expr [2008;ImX] (OpenLicense; Подписка Azure Dev Tools; Б\Д; Веб-кабинет) WinPro 7 [ADT] (OpenLicense; Подписка Azure Dev Tools; Б\Д; Веб-кабинет) Компас-3D V14 АЕС (Договор № 109/9.13_АО НИУ от 09.12.13 (НИУ-13)) ПК ЛИРА-САПР [2013] (Договор № 109/9.13_АО НИУ от 09.12.13 (НИУ-13))
Помещение для самостоятельной работы обучающихся  <b>Ауд. 59 НТБ</b> на 5 посадочных мест, оборудованных компьютерами (рабочее место библиотекаря, рабочие места обучающихся, рабочее место для лиц с ограниченными возможностями здоровья) Читальный зал на 52 посадочных места	Компьютер / ТИП №5 (4 шт.) Монитор Acer 17" AL1717 (4 шт.) Монитор Samsung 24" S24C450B Системный блок Kraftway Credo KC36 2007 (4 шт.) Системный блок Kraftway Credo KC43 с KSS тип3 Принтер/HP LaserJet P2015 DN Аудиторный стол для инвалидов-колясочников Видеоувеличитель /Optelec ClearNote Джойстик компьютерный беспроводной Клавиатура Clevy с большими кнопками и накладкой (беспроводная) Кнопка компьютерная выносная малая Кнопка компьютерная выносная малая (2 шт.)	Google Chrome (ПО предоставляется бесплатно на условиях OpLic (не требуется)) Adobe Acrobat Reader DC (ПО предоставляется бесплатно на условиях OpLic (не требуется)) eLearnBrowser [1.3] (Договор ГМЛ-Л-16/03-846 от 30.03.2016) Mozilla Firefox (ПО предоставляется бесплатно на условиях OpLic (лицензия не требуется)) MS OfficeStd [2010; 300] (Договор № 162/10 - АО НИУ от 18.11.2010 (НИУ-10)) Adobe Acrobat Reader [11] (ПО предоставляется бесплатно на условиях OpLic (лицензия не требуется)) K-Lite Codec Pack (ПО предоставляется бесплатно на условиях OpLic (лицензия не требуется))

Наименование специальных помещений и помещений для самостоятельной работы	Оснащенность специальных помещений и помещений для самостоятельной работы	Перечень лицензионного программного обеспечения. Реквизиты подтверждающего документа
<p>Помещение для самостоятельной работы обучающихся</p> <p><b>Ауд. 84 НТБ</b> На 5 посадочных мест, оборудованных компьютерами (рабочее место библиотекаря, рабочие места обучающихся) Читальный зал на 52 посадочных места</p>	<p>Монитор Acer 17" AL1717 (5 шт.) Системный блок Kraftway KW17 2010 (5 шт.)</p>	<p>AutoCAD [2020] (Б\Д; Веб-кабинет или подписка; OpenLicense) Eurosoft STARK [201W;20] (Договор № 089/08-ОК(ИОП) от 24.10.2008) MS OfficeStd [2010; 300] (Договор № 162/10 - АО НИУ от 18.11.2010 (НИУ-10)) nanoCAD СПДС Конструкции (Договор бесплатной передачи / партнерство) WinPro 7 [ADT] (OpenLicense; Подписка Azure Dev Tools; Б\Д; Веб-кабинет) ПК ЛИРА-САПР [2013R5] (ПО предоставляется бесплатно на условиях OpLic (лицензия не требуется))</p>

Федеральное государственное бюджетное образовательное учреждение высшего образования  
«**НАЦИОНАЛЬНЫЙ ИССЛЕДОВАТЕЛЬСКИЙ МОСКОВСКИЙ  
ГОСУДАРСТВЕННЫЙ СТРОИТЕЛЬНЫЙ УНИВЕРСИТЕТ**»

**РАБОЧАЯ ПРОГРАММА**

Шифр	Наименование дисциплины
Б1.О.02	Иностранный язык

Код направления подготовки / специальности	08.03.01
Направление подготовки / специальность	Строительство
Наименование ОПОП (направленность / профиль)	Производство и применение строительных материалов, изделий и конструкций
Год начала реализации ОПОП	2021
Уровень образования	Бакалавриат
Форма обучения	Очная
Год разработки/обновления	2020

Разработчики:

должность	учёная степень, учёное звание	ФИО
Доцент	Канд.филол.наук	Волохова В.В.
Ст.преподаватель		Раковская Е.А.
Ст.преподаватель		Оганесян Е.А.

Рабочая программа дисциплины разработана и одобрена кафедрой (структурным подразделением) «Иностранных языков и профессиональной коммуникации».

Рабочая программа утверждена методической комиссией по УГСН,  
№ 7 от «30» августа 2021 г.

## 1. Цель освоения дисциплины

Целью освоения дисциплины «Иностранный язык» является формирование компетенций обучающегося в области иностранного языка, обучение практическому владению языком для его активного применения в профессиональном общении для решения социально-коммуникативных задач в различных областях общекультурной и профессиональной деятельности при общении с зарубежными партнерами, а также для дальнейшего самообразования.

Программа составлена в соответствии с требованиями Федерального государственного образовательного стандарта высшего образования по направлению подготовки 08.03.01 Строительство.

Дисциплина относится к обязательной части Блока 1 «Дисциплины (модули)» основных профессиональных образовательных программ по направлению подготовки. Дисциплина является обязательной для изучения обучающегося.

## 2. Перечень планируемых результатов обучения по дисциплине, соотнесенных с планируемыми результатами освоения образовательной программы

Код и наименование компетенции (результат освоения)	Код и наименование индикатора достижения компетенции
УК-4 Способен осуществлять деловую коммуникацию в устной и письменной формах на государственном языке Российской Федерации и иностранном(ых) языке(ах)	УК-4.3 Понимание устной речи на иностранном языке на бытовые и общекультурные темы
	УК-4.4 Чтение и понимание со словарем информации на иностранном языке на темы повседневного и делового общения
	УК-4.5 Ведение на иностранном языке диалога общего и делового характера
	УК-4.6 Выполнение сообщений или докладов на иностранном языке после предварительной подготовки

Код и наименование индикатора достижения компетенции	Наименование показателя оценивания (результата обучения по дисциплине)
УК-4.3 Понимание устной речи на иностранном языке на бытовые и общекультурные темы	<b>Знает</b> основные правила фонетики, грамматики, а также базовую лексику изучаемого иностранного языка <b>Имеет навыки (основного уровня)</b> понимания на слух информации на изучаемом иностранном языке при непосредственном и дистантном (слушании аудиотекстов, разговоре по телефону) общении в рамках указанных сфер и тематики общения
УК-4.4 Чтение и понимание со словарем информации на иностранном языке на темы повседневного и делового общения	<b>Знает</b> базовую лексику изучаемого иностранного языка, представляющую нейтральный научный стиль и дифференциацию лексики по сферам применения <b>Знает</b> грамматические формы и конструкции, характерные для нейтрального научного стиля <b>Имеет навыки (основного уровня)</b> чтения и понимания со словарем информации на изучаемом иностранном языке на темы повседневного и делового общения
УК-4.5 Ведение на иностранном языке диалога общего и делового характера	<b>Знает</b> базовую лексику, представляющую стиль повседневного и общекультурного общения, культуру и традиции стран изучаемого иностранного языка, правила речевого этикета <b>Имеет навыки (основного уровня)</b> обмена информацией в процессе диалогического общения, осуществляя при этом определенные коммуникативные намерения в рамках речевого этикета (знакомство, представление, установление



Код и наименование индикатора достижения компетенции	Наименование показателя оценивания (результата обучения по дисциплине)
	и поддержание контакта, запрос и сообщение информации, побуждение к действию, выражение просьбы, согласия/несогласия с мнением собеседника/автора, завершение беседы и др.)
УК-4.6 Выполнение сообщений или докладов на иностранном языке после предварительной подготовки	<b>Знает</b> базовую и основную лексику повседневного и делового общения изучаемого иностранного языка <b>Имеет навыки (начального уровня)</b> устной речи – выполнения сообщений, докладов (с предварительной подготовкой) на изучаемом иностранном языке в форме монологического высказывания

Информация о формировании и контроле результатов обучения представлена в Фонде оценочных средств (Приложение 1).

### 3. Трудоемкость дисциплины и видов учебных занятий по дисциплине

Общая трудоемкость дисциплины составляет 7 зачётных единиц (252 академических часа).

(1 зачетная единица соответствует 36 академическим часам)

Видами учебных занятий и работы обучающегося по дисциплине могут являться.

Обозначение	Виды учебных занятий и работы обучающегося
Л	Лекции
ЛР	Лабораторные работы
ПЗ	Практические занятия
КоП	Компьютерный практикум
КРП	Групповые и индивидуальные консультации по курсовым работам (курсовым проектам)
СР	Самостоятельная работа обучающегося в период теоретического обучения
К	Самостоятельная работа обучающегося и контактная работа обучающегося с преподавателем в период промежуточной аттестации

#### Структура дисциплины:

№	Наименование раздела Дисциплины	Семестр	Количество часов по видам учебных занятий и работы обучающегося						Формы промежуточной аттестации, текущего контроля успеваемости	
			Л	ЛР	ПЗ	КоП	КРП	СР		К
1	«Высшее образование».	1			16			62	18	Контрольная работа №1 – р.1-2, Домашнее задание №1 – р.1-2, Домашнее задание №2 – р.3-4.
2	«Гражданское строительство»				16					
3	«Великие инженеры современности и прошлого»				16					
4	«Строительные профессии»				16					
	Итого:	1			64			62	18	Зачет
5	«Типы зданий»	2			16			24	36	Контрольная работа №2 – р.5-7
6	«Строительные материалы»				16					
7	«Информационные технологии в строительстве»				16					

	Итого:	2		48		24	36	Экзамен
	Итого:	1, 2		112		86	54	Зачет, Экзамен

#### 4. Содержание дисциплины, структурированное по видам учебных занятий и разделам

При проведении аудиторных учебных занятий предусмотрено проведение текущего контроля успеваемости: в рамках практических занятий предусмотрено выполнение обучающимися контрольной работы.

##### 4.1 Лекции

Не предусмотрено учебным планом.

##### 4.2 Лабораторные работы

Не предусмотрено учебным планом.

##### 4.3 Практические занятия

№	Наименование раздела дисциплины	Тема и содержание занятия
1.	Высшее образование	Учеба в ВУЗе. Мой Университет. Высшее образование в России и за рубежом. Письменный и устный перевод текстов, ведение диалога, выполнение сообщений, презентаций по вышеуказанным темам. Грамматика: Времена активного залога. Синтаксис.
2.	«Гражданское строительство»	Понятие «гражданское строительство». Гражданское строительство как отрасль экономики. Основные принципы и его взаимодействие с другими отраслями. Письменный и устный перевод текстов, ведение диалога, выполнение сообщений, презентаций по вышеуказанным темам. Грамматика: Причастие, деепричастие. Распространенное определение.
3.	«Великие инженеры современности и прошлого»	История развития гражданского строительства в России и за рубежом. Выдающиеся инженеры и их достижения. Письменный и устный перевод текстов, ведение диалога, выполнение сообщений, презентаций по вышеуказанным темам. Грамматика: Страдательный залог.
4.	«Строительные профессии»	Специалисты различной квалификации. Профессия инженера-строителя. Рабочие строительные профессии. Сопоставительный анализ профессий. Письменный и устный перевод текстов, ведение диалога, выполнение сообщений, докладов по вышеуказанным темам. Грамматика: Безличные/неличные формы глагола/конструкции.
5.	«Типы зданий»	Классификация зданий по типам. Жилые дома, общественные сооружения. Письменный и устный перевод текстов, ведение диалога, выполнение сообщений, презентаций по вышеуказанным темам. Грамматика: Инфинитивные конструкции.
6.	«Строительные материалы»	Строительные материалы, их свойства и разновидности: бетон, пластмассы, металлы, древесина. Нанотехнологии в строительстве. Использование нанотехнологий в строительстве и строительных материалах. Письменный и устный перевод текстов, ведение диалога, выполнение сообщений, докладов по вышеуказанным темам.

		Грамматика: Сложные предложения.
7.	«Информационные технологии в строительстве»	Современные информационные технологии и их использование в различных областях. Компьютерные технологии в современном строительстве. CAD/AUTO CAD. Письменный и устный перевод текстов, ведение диалога, выполнение сообщений, презентаций по вышеуказанным темам. Грамматика: Согласование времен. Косвенная речь.

#### 4.4 Компьютерные практикумы

Не предусмотрено учебным планом.

#### 4.5 Групповые и индивидуальные консультации по курсовым работам (курсовым проектам)

Не предусмотрено учебным планом.

#### 4.6 Самостоятельная работа обучающегося в период теоретического обучения

Самостоятельная работа обучающегося в период теоретического обучения включает в себя:

- самостоятельную подготовку к учебным занятиям, включая подготовку к аудиторным формам текущего контроля успеваемости;
- выполнение домашнего задания;
- самостоятельную подготовку к промежуточной аттестации.

В таблице указаны темы для самостоятельного изучения обучающимся:

№	Наименование раздела дисциплины	Темы для самостоятельного изучения
1.	«Высшее образование»	Темы для самостоятельного изучения соответствуют темам аудиторных учебных занятий.
2.	«Гражданское строительство»	Темы для самостоятельного изучения соответствуют темам аудиторных учебных занятий.
3.	«Великие инженеры современности и прошлого»	Темы для самостоятельного изучения соответствуют темам аудиторных учебных занятий.
4.	«Строительные профессии»	Темы для самостоятельного изучения соответствуют темам аудиторных учебных занятий.
5.	«Типы зданий»	Темы для самостоятельного изучения соответствуют темам аудиторных учебных занятий.
6.	«Строительные материалы»	Темы для самостоятельного изучения соответствуют темам аудиторных учебных занятий.
7.	«Информационные технологии в строительстве»	Темы для самостоятельного изучения соответствуют темам аудиторных учебных занятий.

#### 4.7 Самостоятельная работа обучающегося и контактная работа обучающегося с преподавателем в период промежуточной аттестации

Работа обучающегося в период промежуточной аттестации включает в себя подготовку к формам промежуточной аттестации (к зачёту, экзамену), а также саму промежуточную аттестацию.

## 5. Оценочные материалы по дисциплине

Фонд оценочных средств по дисциплине приведён в Приложении 1 к рабочей программе дисциплины.

Оценочные средства для проведения промежуточной аттестации, а также текущего контроля по дисциплине хранятся на кафедре (структурном подразделении), ответственной за преподавание данной дисциплины.

## **6. Учебно-методическое и материально-техническое обеспечение дисциплины**

Основные принципы осуществления учебной работы обучающихся изложены в локальных нормативных актах, определяющих порядок организации контактной работы и порядок самостоятельной работы обучающихся. Организация учебной работы обучающихся на аудиторных учебных занятиях осуществляется в соответствии с п. 3.

### *6.1 Перечень учебных изданий и учебно-методических материалов для освоения дисциплины*

Для освоения дисциплины обучающийся может использовать учебные издания и учебно-методические материалы, имеющиеся в научно-технической библиотеке НИУ МГСУ и/или размещённые в Электронных библиотечных системах.

Актуальный перечень учебных изданий и учебно-методических материалов представлен в Приложении 2 к рабочей программе дисциплины.

### *6.2 Перечень профессиональных баз данных и информационных справочных систем*

При осуществлении образовательного процесса по дисциплине используются профессиональные базы данных и информационных справочных систем, перечень которых указан в Приложении 3 к рабочей программе дисциплины.

### *6.3 Перечень материально-технического, программного обеспечения освоения дисциплины*

Учебные занятия по дисциплине проводятся в помещениях, оснащенных соответствующим оборудованием и программным обеспечением.

Перечень материально-технического и программного обеспечения дисциплины приведен в Приложении 4 к рабочей программе дисциплины.

## Приложение 1 к рабочей программе

Шифр	Наименование дисциплины
Б1.О.02	Иностранный язык

Код направления подготовки / специальности	08.03.01
Направление подготовки / специальность	Строительство
Наименование ОПОП (направленность / профиль)	Производство и применение строительных материалов, изделий и конструкций
Год начала реализации ОПОП	2021
Уровень образования	бакалавриат
Форма обучения	Очная
Год разработки/обновления	2021

### ФОНД ОЦЕНОЧНЫХ СРЕДСТВ

#### 1. Описание показателей и критериев оценивания компетенций, описание шкал оценивания

Оценивание формирования компетенций производится на основе показателей оценивания, указанных в п.2. рабочей программы и в п.1.1 ФОС.

Связь компетенций, индикаторов достижения компетенций и показателей оценивания приведена в п.2 рабочей программы.

##### 1.1. Описание формирования и контроля показателей оценивания

Оценивание уровня освоения обучающимся компетенций осуществляется с помощью форм промежуточной аттестации и текущего контроля. Формы промежуточной аттестации и текущего контроля успеваемости по дисциплине, с помощью которых производится оценивание, указаны в учебном плане и в п.3 рабочей программы.

В таблице приведена информация о формировании результатов обучения по дисциплине разделами дисциплины, а также о контроле показателей оценивания компетенций формами оценивания.

Наименование показателя оценивания (результата обучения по дисциплине)	Номера разделов дисциплины	Формы оценивания (формы промежуточной аттестации, текущего контроля успеваемости)
<b>Знает</b> основные правила фонетики, грамматики, а также базовую лексику изучаемого иностранного языка <b>Имеет навыки (основного уровня)</b> понимания на слух информации на изучаемом иностранном языке при непосредственном и дистантном (слушании аудиотекстов, разговоре по телефону) общении в рамках указанных сфер и тематики общения	1-7	Контрольная работа №1, зачет, экзамен
<b>Знает</b> базовую лексику изучаемого иностранного языка, представляющую нейтральный научный стиль и дифференциацию лексики по сферам применения	1-7	Контрольная работа №2, домашнее задание

<p><b>Знает</b> грамматические формы и конструкции, характерные для нейтрального научного стиля</p> <p><b>Имеет навыки (основного уровня)</b> чтения и понимания со словарем информации на изучаемом иностранном языке на темы повседневного и делового общения</p>		<p>№1, домашнее задание №2, зачет, экзамен</p>
<p><b>Знает</b> базовую лексику, представляющую стиль повседневного и общекультурного общения, культуру и традиции стран изучаемого иностранного языка, правила речевого этикета</p> <p><b>Имеет навыки (основного уровня)</b> обмена информацией в процессе диалогического общения, осуществляя при этом определенные коммуникативные намерения в рамках речевого этикета (знакомство, представление, установление и поддержание контакта, запрос и сообщение информации, побуждение к действию, выражение просьбы, согласия/несогласия с мнением собеседника/автора, завершение беседы и др.)</p>	1-7	<p>Домашнее задание №1, домашнее задание №2, зачет, экзамен</p>
<p><b>Знает</b> базовую и основную лексику повседневного и делового общения изучаемого иностранного языка</p> <p><b>Имеет навыки (начального уровня)</b> устной речи – выполнения сообщений, докладов (с предварительной подготовкой) на изучаемом иностранном языке в форме монологического высказывания</p>	1-7	<p>Контрольная работа №2, домашнее задание №1, домашнее задание №2, зачет, экзамен</p>

### 1.2. Описание критериев оценивания компетенций и шкалы оценивания

При проведении промежуточной аттестации в форме экзамена используется шкала оценивания: «2» (неудовлетворительно), «3» (удовлетворительно), «4» (хорошо), «5» (отлично).

При проведении промежуточной аттестации в форме зачёта используется шкала оценивания: «Не зачтено», «Зачтено».

Показателями оценивания являются знания и навыки обучающегося, полученные при изучении дисциплины.

Критериями оценивания достижения показателей являются:

Показатель оценивания	Критерий оценивания
Знания	Объём освоенного материала, усвоение всех разделов
	Полнота ответов на проверочные вопросы
	Правильность ответов на вопросы
Навыки начального уровня	Навыки выполнения заданий различной сложности
	Навыки самопроверки. Качество сформированных навыков
	Навыки анализа результатов выполнения заданий
Навыки основного уровня	Навыки выполнения заданий различной сложности
	Навыки самопроверки. Качество сформированных навыков
	Навыки анализа результатов выполнения заданий
	Быстрота выполнения заданий
	Самостоятельность в выполнении заданий

## 2. Типовые контрольные задания для оценивания формирования компетенций

### 2.1. Промежуточная аттестация

2.1.1. Промежуточная аттестация в форме экзамена, дифференцированного зачета (зачета с оценкой), зачета

Формы промежуточной аттестации: зачет в 1 семестре, экзамен во 2 семестре.

Перечень типовых вопросов (заданий) для проведения экзамена:

№	Наименование раздела дисциплины	Типовые вопросы/задания
5.	«Типы зданий».	1. Письменный перевод текста со словарем с иностранного языка на русский. 2. Чтение текста на иностранном языке без словаря, передача основного содержания, прочитанного на русском языке. 3. Сообщение по предложенной теме на иностранном языке.
6.	«Строительные материалы».	1. Письменный перевод текста со словарем с иностранного языка на русский. 2. Чтение текста на иностранном языке без словаря, передача основного содержания, прочитанного на русском языке. 3. Сообщение по предложенной теме на иностранном языке.
7.	«Информационные технологии в строительстве»	1. Письменный перевод текста со словарем с иностранного языка на русский. 2. Чтение текста на иностранном языке без словаря, передача основного содержания, прочитанного на русском языке. 3. Сообщение по предложенной теме на иностранном языке.

Перечень типовых примерных вопросов/заданий для проведения зачёта:

№	Наименование раздела дисциплины	Типовые вопросы/задания
1.	«Высшее образование».	1. Чтение текста на иностранном языке без словаря, передача основного содержания, прочитанного на русском языке. 2. Сообщение по предложенной теме на иностранном языке.
2.	«Гражданское строительство».	1. Чтение текста на иностранном языке без словаря, передача основного содержания, прочитанного на русском языке. 2. Сообщение по предложенной теме на иностранном языке.
3.	«Великие инженеры современности и прошлого».	1. Чтение текста на иностранном языке без словаря, передача основного содержания, прочитанного на русском языке. 2. Сообщение по предложенной теме на иностранном языке.
4.	«Строительные профессии»	1. Чтение текста на иностранном языке без словаря, передача основного содержания, прочитанного на русском языке. 2. Сообщение по предложенной теме на иностранном языке.

2.1.2. Промежуточная аттестация в форме защиты курсовой работы (курсового проекта)

Промежуточная аттестация в форме защиты курсовой работы/курсового проекта не проводится.

## 2.2. Текущий контроль

### 2.2.1. Перечень форм текущего контроля:

- контрольная работа №1 в 1 семестре; контрольная работа №2 во 2 семестре;
- домашнее задание №1 в 1 семестре; домашнее задание №2 в 1 семестре.

### 2.2.2. Типовые контрольные задания форм текущего контроля

#### Перечень типовых контрольных заданий

#### Контрольная работа № 1

#### Английский язык

##### I. Choose the correct answer.

- I always ... to the Institute at 9.  
a) comes b) come c) has come d) have come
- He usually ... to the Institute by metro.  
a) go b) is going c) goes d) have gone
- My friend .... at the factory.  
a) works b) work c) will work d) are working
- This group ... to the theatre next month.  
a) goes b) go c) is going d) will go
- I ... home later than usual yesterday.  
a) came b) have come c) come d) was coming
- He ... the book about Robinson Crusoe now.  
a) read b) has read c) is reading d) was reading
- She ... her homework when we came to see her.  
a) was doing b) is doing c) has done d) will do
- I ... the text all the evening tomorrow  
a) will translate b) am translating c) have translated d) will be translating
- They ... never to London.  
a) aren't b) were not c) have been d) were being
- I ... lectures since September.  
a) attend b) have attended c) am attending d) attended

##### II. Write this text in Past Simple.

1. On Monday we have five lessons. The first lesson is English. At this lesson we write a dictation and do some exercises. Nick goes to the blackboard. He answers well. Pete does not know his lesson. After the second lesson I go to the canteen. I eat a sandwich and drink a cup of tea. After the lesson I do not go home at once. I meet my friends.

##### III. Use Past Simple or Past Continuous.

- I (go) to the cinema yesterday.
- I (go) to the cinema at four o'clock yesterday.
- I (to do) my homework from five till eight yesterday.
- I (not to play) the piano yesterday. I (to write) a letter to my friend.
- When I (to come) home, my little sister (to sleep).
- When Tom (to cross) the street, he (to fall).
- When I (to get up), my mother and father (to drink) tea.
- While my grandfather (to watch) TV, he (to fall) asleep/



*IV. Use Present Continuous or Present Perfect.*

1. What's the matter? Why he (to stop)?
2. What you (to look) forward to?
3. The boy (to do) his homework and (to take) a karate lesson now.
4. (to find) you the book?
5. He (to say) just something about it.
6. He (to read) a newspaper now.
7. Mike (to leave) for work yet?
8. How long you (to know) each other?

*V. Use the verbs in the correct form.*

1. They (to come) to the office at eight o'clock every morning.
2. This manager usually (to eat) sandwiches for lunch.
3. They (to go) to the office by car?
4. The (to build) houses now.
5. Where (to watch) they the film at the moment?
6. My train (to arrive) at the station at 11 a.m
7. Kerry is seventeen. She (to be) eighteen next week.
8. As soon as they (to come) home, they (to phone) us.
9. Jake (to pass) his exams last May.
10. Lima's parents (to see) aunt Polly for ten years.
11. When Tom (to enter) the room, Kerry (to translate) the text.
12. What (to do) you all day long yesterday?
13. What you (to do) these three months?
14. The message (to arrive) five minutes after he (to leave) the house.
15. The rain (to stop) by the time we (to reach) home.

*VI. Replace the sentences with participle.*

1. All the people who live in this house are students.
2. The woman who is speaking now is our secretary.
3. The apparatus that stands on the table in the corner of the laboratory is quite new.
4. The young man who helps the professor in this experiments studies at our university.
5. People who borrow books from the library must return them on time.
6. There are many students in our group who take part in all kinds of extracurricular activities.

*VII. Choose the correct form of participle.*

1. The girl (writing, written) on the blackboard is our best student.
2. Everything (writing, written) here is quite right.
3. Who is that boy (doing, done) his homework at this table?
4. The exercises (doing, done) by the students were easy.
5. Read the (translating, translated) sentences once more.
6. Name some places (visiting, visited) by you last year.
7. Yesterday we were at a conference (organizing, organized) by the students of our university.
8. Do you know the girl (playing, played) in the garden?
9. (Going, gone) along the street, I met Mary and Ann.
10. The (losing, lost) book was found at last.

*VIII. Translate into English.*

Профессор, читающий лекцию; студент, изучающий английский язык; инженер, знающий иностранный язык; студент, опрошенный преподавателем; университет, основанный Ломоносовым; студент, сдающий экзамен; инженер, использующий новые достижения науки; железная дорога, построенная молодыми рабочими; проблема, решенная успешно;

строю дороги; устанавливая новое оборудование; применяя новые методы; построив дорогу; закончив работу; соединив две части города.

*IX .Use the correct participle.*

1. While (cross) the street, one should first look to the left and then to the right.
2. People (watch) a performance are called an audience.
3. (flush and excite) the boy came (run) to his mother.
4. He stood (watch) the people who were coming down the street (shout and wave) their hands.
5. The weather (be) cold, he put on his overcoat.
6. The weather (change), we decided to stay where we were.
7. The sun (set) an hour before, it was getting darker.
8. The material (be) a dielectric, no current can flow through it.
9. The bridge (sweep) by the flood away, the train didn't arrive.
10. (show) the wrong direction, the travellers soon lost their way.

**Немецкий язык**

*I. Setzen Sie haben oder sein ein.*

1. 1. ... du gestern abends zu Hause gewesen? 2. Ich ... heute auf der Straße Anna begegnet, aber ... sie nicht erkannt — das Mädchen ... sich sehr geändert, ... größer und schöner geworden. 3. Mein Onkel... nach Berlin mit dem Zug gefahren, die Fahrkarten ... wir im voraus bestellt. 4. Die Lampe ... hier auf der Kommode gestanden, aber jetzt ... sie verschwunden. 5. Wann ... ihr gestern aufgestanden, ... ihr euch nicht verschlafen und ... rechtzeitig zur Uni gekommen? 6. In der Schule... mein Vater oft Probleme mit Mathematik und Physik gehabt, diese Fächer ... ihm schwer gefallen. 7. Der Vortrag des Studenten ... dem Professor gut gefallen. 8. Wir ... im Cafe am Tischchen in der Ecke Platz genommen und der Kellner ... uns gleich eine Kanne Kaffee mit Milch gebracht.

*II. Setzen Sie die Verben im Präteritum ein.*

1. Er (vorschlagen) eine gute Idee. 2. Wir (betreten) den Zuschauerraum und der Film (anfangen). 3. Die Freunde (sich treffen) auf dem Roten Platz. 4. Ich (leihen) dem Freund das Buch für eine Woche. 5. Alexander Puschkin (schaffen) viele wunderschöne Werke. 6. Der Basketballer (werfen) den Ball genau in den Korb. 7. In der Pause (ausrinken) ich ein Glas Cola. 8. Ich (sich auskennen) in dieser Frage leider nicht.

*III. Verwenden Sie die richtige Form des Verbs.*

1. Der Student (durchfallen) in der Prüfung. Er (arbeiten) in diesem Semester nicht systematisch. 2. Auch beim Geburtstag meiner Großmutter (sein) ich nicht dabei. Man (lassen) mich zu Hause. 3. Wir (vorbeigehen) an einem Kino. Es (laufen) der Film "Anna Karenina". 4. Der Kranke (schlafen) ruhig. Er (nehmen) eine Tablette. 5. Der Junge (gehen) zum Training. Er (essen) zu Mittag. 6. Nach dem Studium (kommen) ich nach Hause. Ich (spielen) mit meiner jüngeren Schwester. 7. Die Mutter (backen) eine Torte. Ich (einladen) meine Freunde zum Tee. 8. Der Junge (arbeiten) in der letzten Zeit viel. Er (aussehen) sehr müde. 9. Die Touristen (aufstehen) früh. Sie (machen sich) nach dem Frühstück auf den Weg. 10. Der Vater (fahren) im Sommer ans Weißmeer. Er (erzählen) von seinen Reiseabenteuern.

*IV. Setzen Sie die Verben in Präsens ein.*

1) Die Studentin (antworten) auf meine Fragen:  
a) antwortet, b) antwort, b) antwortetet, d) antwortest.

- 2) Ihr beide (sich verspäten) zur Stunde:  
 a) verspätet euch, b) verspätetest dich, c) verspäten uns, d) verspätet sich.
- 3) Du (sprechen) immer deutsch:  
 a) sprichst, b) sprichst, c) sprach, d) spricht.
- 4) Meine Freundin (tragen) ein grünes Kleid:  
 a) trägt, b) trägt, c) trugst, d) trage.
- 5) Ich (basteln) gern am Abend:  
 a) bastele, b) bastelt, c) bastelst, d) bastle.
- 6) Du (sich setzen) an den Tisch:  
 a) setzt dich, b) sitzt dich, c) setztes dich, d) setzen sich.

*V. Formen Sie folgende Sätze in partizipiale Wortverbindungen um.*

1. Das Beispiel überzeugt.
2. Der Fahrgast steigt ein.
3. Das Wort beruhigt.
4. Die Krise dauert an.
5. Die Dame sieht gut aus.
6. Das Haus ist gebaut.
7. Der Saal ist geschmückt.
8. Die Fehler sind verbessert.
9. Die Stadt ist befreit.
10. Der Gast ist eingeladen.

*VI. Bilden Sie aus folgenden Sätzen Partizipialgruppen.*

- a) Muster: Diese Farbe kommt in Mode - diese in Mode kommende Farbe
1. Die Frau kleidet sich gut.
  2. Ein Passagier ist auf dem Bahnsteig geblieben.
  3. Das Kind schaut zum Fenster hinaus.
  4. Viele Menschen wohnen auf dem Lande.
  5. Die Studenten plaudern über das Studium.
  6. Zwei Freundinnen bereiten zusammen ihre Aufgaben vor.
  7. Der Autor stellt in seinem Roman unsere Zeit dar.
  8. Die Leser geben die Bücher zurück.
  9. Das Mädchen studiert an der Universität.
  10. Vor dem Haus verabschieden sich die Freunde.

*VII. Bilden Sie aus folgenden Sätzen Partizipialgruppen.*

1. Der Journalist hat eine interessante Geschichte erzählt.
2. Der Mann hat diese deutschen Bücher gekauft.
3. Ich habe diese Werke mit Interesse gelesen.
4. Wir haben die Leserformulare unterschrieben.
5. Die Studenten haben den Text richtig übersetzt.
6. Mein Freund erklärte mir meinen Fehler.

*VIII. Übersetzen Sie aus dem Russischen ins Deutsche.*

1. Пишущий статью ученый; оплачивающий покупки клиент; отвечающий на вопросы студент; продолжающий работу ученый; осматривающие город туристы.
2. Прочитанная профессором книга; построенный рабочими дом; написанная ученым статья; продолженная профессором работа; осмотренный туристами город.
3. Книга, которую нужно читать; дом, который надо построить; статья, которая должна быть написана; гараж, который легко отремонтировать; вопрос, на который легко ответить.

**N°1. Choisissez la bonne forme.**

1. Les voilures circulent lentement ... cette rue.  
a) sur                    b) dans
2. Il nous a dit qu'elle ... comme un charme.  
a) se portait        b) se porte
3. Cette rue débouche ... la place Charles De Gaulle-Etoile.  
a) sur                    b) à
4. Il est allé faire... tour.  
a) le                      b) un
5. Je... ai promis de les emmener au Moulin Rouge.  
a) les                    b) leur

**N°2. Y, à lui, à eux, à elle, à elles ? Remplacez les mots soulignés par le pronom convenable.**

1. Je m'intéresse à l'histoire de la France.
2. Tu penses souvent à tes parents ?
3. Nous venons de répondre à votre courrier.
4. Il s'intéresse à ta sœur.
5. Je ne pense pas à mes études.

**N°3. Mettez les verbes au gérondif.**

1. Me (regarder), elle a souri bien tristement.
2. (Se diriger) vers ma voiture j'ai remarqué une jeune femme en uniforme de chef de gare.
3. Lui (parler) j'ai compris qu'il n'entendait rien à ce que je disais.
4. (Choisir) votre train, consultez l'indicateur pour savoir à quelles gares il s'arrête.
5. (Etre) en retard, il est monté en wagon de queue.

**N°4. Mettez au style indirect.**

1. Pierre à sa mère: "J'aime le chocolat",
2. Nicole à ses amies: "Je n'irai pas au cinéma".
3. Alain à Karine: "J'irai avec toi".
4. Bernard à Anne: "Nous devons changer de train"
5. Ives à Marc: "On peut réserver les repas".

**N°5. Conjuguez le verbe dire au Futur immédiat et au Futur immédiat dans le passé.****N°6. Conjuguez le verbe raconter au Passé immédiat et au Passé immédiat dans le passé.****N°7. Conjuguez à toutes les personnes J'ai appris que je resterais à Londres.****N°8. Choisissez la bonne forme.**

1. A quel hôtel... descendu?

a) avez-vous                      b) êtes-vous

2. J'ai pris ma clé, mais je n'ai pas pris...

a) la tienne                      b) le vôtre

3. Le réceptionniste nous a donné le prix des chambres en disant que le petit déjeuner... en plus.

a) est                                  b) était

4. C'est... qui s'occupe des courses à l'extérieur de l'hôtel.

a) le chasseur                      b) le voiturier

5. Cet hôtel ne m'... pas convenu.

a) a                                      b) est

**№9. Écrivez la bonne forme du participe passé.**

1. Elle s'est (lavé) les mains, puis le visage.
2. Elle s'est (regardé) dans la glace.
3. Elle s'est (peigne) les cheveux, ensuite elle s'est (maquillé) les yeux et elle s'est (poudré).
4. Nous nous sommes (rencontré) dans la rue.
5. Nous nous sommes (dit) bonjour et nous nous sommes (dirigé) vers le siège de la banque.

**№10. Remplacez le verbe entre parenthèses par son participe présent.**

1. Ce diplomate (discuter) avec des journalistes est l'ambassadeur belge en France.
2. Il a vu ses collègues (accompagner) une délégation anglaise à Moscou.
3. Parmi nos amis il y a des étudiants (faire) leurs études à l'Institut de l'amitié des peuples.
4. C'est un collègue (apprendre) le français et l'anglais à la faculté des langues modernes.

**Контрольная работа № 2**

**АНГЛИЙСКИЙ ЯЗЫК**

*I. Fulfil the tasks using the Subjective Infinitive Construction.*

1. The fashion has changed a lot (to appear).
2. She looks wonderful in that pencil and green turtle (to seem).
3. This duffel bag doesn't match with your winter boots (to be unlikely).
4. She wasn't properly dressed (to happen).
5. She is the most stylish girl in the class (to think).
6. The checked patterns are the most fashionable this year (to say).
7. The blouses of curvaceous lines become very popular (to be likely).

8. Boldly-striped skirts will be out of fashion next year (to expect).

*II. Translate the sentences.*

1. To identify the virus, causing human influenza, serologic tests are made.
2. To cure advanced cases of cancer is very difficult.
3. To inspect the left ear, the examiner pulls the auricle by the right hand and inserts the speculum by the left one.
4. To be operated on successfully is to be operated on without any complications.
5. To determine the type of fracture the external nose is examined, the nasal bridge and slopes are palpated and the anterior rhinoscopy is performed.
6. To study matters concerning health is very important.
7. To be able to institute the definite treatment recent laboratory data are to be at hand in case of casualties.
8. To breathe fresh and pure air is very important as it works excellently on one's central nervous system.
9. To use the intravenous route for injection is indicated when one has to deal with certain sera, which are effective only if given intravenously.
10. To manage the problems of orthodontic and orthopaedic dentistry, cooperation of the dentist and otorhinolaryngologist is necessary.

*III. Choose the correct sentences.*

1. a) I asked her speaking slowly.  
b) I asked her speak slowly.  
c) I asked her to speak slowly.
  
2. a) I remember reading this article.  
b) I remember to read this article.  
c) I remember read this article.
  
3. a) My sister misses going to the mountains every weekend.  
b) My sister misses go to the mountains every weekend.  
c) My sister misses to go to the mountains every weekend.
  
4. a) Jane started to sing.  
b) Jane started singing.  
c) Jane started to singing.
  
5. a) I prefer to drink hot tea.  
b) I prefer drinking hot tea.  
c) I prefer drink hot tea.
  
6. a) Let's to have dinner now.  
b) Let's have dinner now.  
c) Let's having dinner now.
  
7. a) I'd rather go to bed.  
b) I'd rather going to bed.  
c) I'd rather to go to bed.
  
8. a) To eating is pleasant.  
b) To eat is pleasant.

c) Eat is pleasant.

*IV. Choose the correct form of the verbs.*

1. My friend asked me who (is playing, was playing) the piano in the sitting room.
2. He said he (will come, would come) to the station to see me off.
3. I was sure he (posted, had posted) the letter.
4. I knew that he (is, was) a very clever man.
5. I want to know what he (has bought, had bought) for her birthday.
6. I asked my sister to tell me what she (has seen, had seen) at the museum.
7. He said he (is staying, was staying) at the Ritz Hotel.
8. I thought that I (shall finish, should finish) my work at that time.

*V. Write the sentences in indirect speech.*

1. "Look the door when you leave the house," my elder sister said to me.
2. "Have you received a telegram from your wife?" asked Robert.
3. Mabel said, "Nothing will change my decision and I shall leave for Cape Town tonight."
4. The secretary said to me, "The delegation arrived in St Petersburg yesterday."
5. "Open the window, please," she said to me.
6. She asked me, "How long are going to stay here?"

*VI. Translate the sentences.*

1. If I come home early, I'll be able to write my report today.
2. If he were at the Institute now, he would help us to translate the article.
3. If you had come to the meeting yesterday, you would have met with a well-known English writer.
4. You will get good results if you apply this method of calculation.
5. If he had taken a taxi, he would have come on time.
6. If the speed of the body were 16 km per second, it would leave the solar system.
7. If it had not been so cold, I would have gone to the country.
8. If you press the button, the device will start working.

*VII. What is right.*

1. shan't be able to come and see you (until, but) I finish my work. I am so sorry (until, but) this work is very urgent.
2. My brother doesn't want to speak English in class. He thinks that he won't speak English (when, unless) he goes to England. I am sure he is mistaken.
3. Look at the sky. It is going to rain and the children are playing in the garden. They will get wet (when, if) it rains.
4. (When, if) my mother prepares dinner I shall lay the table and we have dinner.
5. I shan't write to him (when, unless) he writes to me.
6. (because, If) he works hard, he will pass his examination.
7. (After, before) they came back from Italy, they feel happy.
8. They don't like those (what, who) think they are always right.
9. She didn't return to us last night (when, because) she met her boyfriend.
10. That is the place (that, where) we used to play 5 years ago.

*VIII. Make the sentences with who, what, which.*

1. A book was written 5 years ago. It is very popular.
2. There is a book on the table. Take it.
3. A policeman stopped our car. He wasn't very friendly.
4. I met a woman. She can speak six languages.
5. Ann took some photographs. Have you seen them?

6. We met some people. They were very nice.

### **Немецкий язык**

#### *I. Setzen Sie in Klammern stehenden Verben in entsprechender Zeitform ein*

1. Nachdem ich dieses Buch ..., lese ich alle neuen Bücher dieses Schriftstellers, (lesen)
2. Nachdem wir über alle Probleme ..., tranken wir zusammen Tee. (sich unterhalten)
3. Er meldet sich nicht mehr, nachdem er uns vor zwei Monaten .... (anrufen)
4. Ich werde dir einen Brief schreiben, nachdem du mir deine Adresse .... (mitteilen)
5. Sie findet sich keine Ruhe, nachdem er nach Leipzig .... (fahren)
6. Ich konnte mich lange nicht beruhigen, nachdem er mir das .... (sagen)
7. Nachdem der Kranke ..., kann er nicht mehr aufstehen, (operiert werden)
8. Du wirst dich gut fühlen, nachdem du einige Tage am Meer .... (verbringen)
9. Ich interessiere mich für sein Schaffen, nachdem ich seine Bilder .... (sehen)
10. Nachdem der Lehrer die Klausuren ..., erklärte er uns unsere Fehler, (verbessern)

#### *II. Setzen Sie um, statt oder ohne ein.*

1. Ich bin nach Münster gekommen, ... hier zu studieren.
2. ... ein Zimmer im Hotel zu mieten, fuhren wir zu unseren Bekannten.
3. Er kommt nach Deutschland, ... die deutsche Sprache besser zu lernen.
4. ... das Buch zu lesen, gehen sie ins Kino, ... die Verfilmung dieses Buches zu sehen.
5. ... das Wort im Wörterbuch selbst zu finden, fragt sie ihre Lehrerin danach.
6. Sie geht in die Küche, ... Mineralwasser zu holen.

#### *III. Setzen Sie das Verb haben oder sein in richtiger Form ein.*

1. Das Fahrrad ... nicht mehr zu reparieren.
2. Alle Fehler ... unbedingt zu verbessern.
3. Mit diesem Verb ... das Verb „sein“ zu gebrauchen.
4. ... du heute viel zu tun?
5. Was ... wir heute zu essen?
6. Die Ingenieure ... das Bauprojekt in zwei Monaten abzuschließen.
7. Diese Arbeit ... noch heute zu beenden.
8. Wir ... dem Vater bei der Reparatur des Autos zu helfen.

#### *IV. Bilden Sie Sätze mit ohne dass und ohne... zu.*

1. Das Kind lief über die Straße. Es achtete nicht auf den Verkehr.
2. Die Auslastung der Kindereinrichtungen wird zwischen den Betrieben abgestimmt. Den arbeitenden Müttern entstehen keine Nachteile.
3. Die Frauen können ihrer Arbeit nachgehen. Sie müssen sich nicht um ihre Kinder sorgen.
4. Viele hilfsbedürftige Bürger werden von der Volkssolidarität betreut. Es wird keine Bezahlung gefordert.
5. Eine Kundin betrat das Geschäft. Der Verkäufer bemerkte es nicht.
6. Er war vier Wochen zur Kur. Sein Gesundheitszustand hat sich nicht wesentlich gebessert.
7. Der Redner sprach frei. Er stockte nicht einmal.
8. In seinem Vortrag stellte er verschiedene Behauptungen auf. Er gab keine Beweise.

#### *V. Formulieren Sie Sätze mit indem oder dadurch, daß.*

1. Wortschatz erweitern – Wörter im Zusammenhang lernen.
2. Wortschatz erweitern – Vokabeln regelmäßig wiederholen.
3. Wortschatz erweitern – Vokabeln in ein Heft notieren.
4. Grammatikregeln lernen – ein Merkheft anlegen.
5. Grammatikregeln lernen – Regeln übersichtlich aufschreiben.
6. Lernstoff erarbeiten – Notizen farbig markieren und übersichtlich anordnen.
7. Auf eine Prüfung vorbereiten – den Lernstoff zwei- bis dreimal wiederholen.



*VI. Bilden Sie Salze mit je..., desto.*

1. Wenn viele Leute Wohnungen suchen, werden Sie teuer.
2. Wenn ihr weit ins Gebirge hineinfahrt, seht ihr hohe Berge.
3. Wenn ein Film interessant ist, vergeht die Zeit schnell.
4. Wenn viele Autofahrer unterwegs sind, ist es auf den Straßen gefährlich.
5. Wenn eine Ware knapp ist, wird sie teuer.
6. Wenn du ruhig in die Prüfung gehst, schaffst du sie gut.
7. Wenn man hart arbeitet, ist man am Abend müde.
8. Wenn die Menschen frei sind, sind sie glücklich.

*VII. Bilden Sie Attributsätze.*

1. Die Studenten fahren in den Urlaub. Das Examen der Studenten ist abgeschlossen. 2. Die Seminargruppe unterstützt die Studentin. Das Kind der Studentin ist oft krank.
3. Ich bin von seinen sportlichen Erfolgen nicht überzeugt. Er ist sicher der Erfolge.
4. Der Kulturabend war ein großer Erfolg. An der Vorbereitung des Kulturabends hatten alle Schüler teilgenommen.
5. Im Sanatorium hatte sie die notwendige Ruhe und Pflege. Sie brauchte Ruhe und Pflege nach der schweren Operation.
6. Wir verdienen keine Vorwürfe. Wir haben dir immer geholfen.
7. Ihr dürft nicht zu spät kommen. Ihr sollt den jungen Schülern Vorbild sein.
8. Du darfst dir keinen so groben Fehler leisten. Du hast viel Germanistik studiert.

*VIII. Verwandeln Sie die direkte Rede in die indirekte Rede:*

1. Der Beamte fragt den Reisenden: «Wann haben Sie den Pass verloren ?»
2. Der Käufer wollte wissen: «Ist dieses Buch in einer neuen Auflage erschienen ?»
3. Der Richter fragte den Angeklagten: «Wann bist du geboren ?»
4. Er fragt: «Hast du in Handwerk erlernt ?»
5. Man fragte den Architekten: «Aus welchem Material werden Sie das Haus bauen ?»
6. Er fragte: «In welchem Jahr ist dein Vater gestorben ?»
7. Der Gelehrte fragte sich: «Kann ich mein Ziel erreichen ?»
8. Der Lehrer fragte den Schüler: «Haben Sie mich verstanden ? Was soll ich Ihnen noch erklären ?»

## Французский язык

**Ex. 1 : Mettez les verbes aux temps passés et faites la concordance des temps :**

1. Ma cousine (adorer) les oiseaux qu'on lui (offrir). 2. Quand elle (entrer) dans la chambre, les enfants (regarder) la télévision. 3. Quand elle (rentrer), les enfants (manger déjà). 4. Cette année, mon frère (vendre) la voiture qu'il (acheter) en 2012. 5. Sa femme (descendre) sur la plage, mais elle (ne pas se baigner). 6. Elle (passer) pour m'annoncer une nouvelle : son frère (tomber) et (se casser) le bras. 7. Votre cousin nous (montrer) les tableaux qu'il (peindre) cet hiver. 8. Quand nous (habiter) à Paris, nous (inviter) souvent des amis. 9. Hier, je (inviter) mes amis et nous (passer) une bonne soirée. 10. Je (perdre) l'adresse que tu me (donner). 11. Vous (être) absent pendant deux jours mais vous (ne pas avertir) le directeur. 12. Ils (arriver) en retard parce que leur voiture (tomber) en panne.

**Ex. 2 : Le même exercice :**

1. Tous les matins, il (faire) du sport de 10 heures à midi, puis il (se reposer). 2. Ce matin-là, il (faire) du sport de 10 heures à midi, puis il (se reposer) une heure. 3. Notre maman (être) stressée : elle ne (savoir) plus où elle (mettre) son passeport. 4. Le cuisiner (avoir) honte parce qu'il (mettre) trop de sel dans ce plat. 5. Le jeune pâtissier (être) content parce que ses gâteaux (être)

excellents. 6. Elle (retrouver) les boucles d'oreilles qu'elle (perdre) la semaine dernière. 7. Tu (jeter) toutes les revues qui (être) sur mon bureau. 8. Quand nous (monter) l'escalier, nous (voir) une petite porte.

**Ex. 3 : Mettez les verbes aux temps convenables. Observez la concordance des temps :**

1. Il a dit qu'il (lire) un article sur la crise économique.
2. Il a annoncé que ses amis (partir) en stage.
3. Il a pensé qu'il (faire) tout son possible pour réussir.
4. Elle a déclaré qu'elle (pouvoir) venir à cette soirée.
5. Elle a dit qu'elle (traduire) ce texte en consultant le dictionnaire

**Ex. 4 : Le même exercice :**

1. Ma sœur (être) heureuse parce qu'elle (passer) son permis.
2. Le chat (s'amuser) avec la souris qu'il (attraper).
3. Quand je les ai rencontrés, ils (choisir) des alliances parce qu'ils (se marier).
4. Il y (avoir) des flaques d'eau parce qu'il (pleuvoir).
5. Il y (avoir) de gros nuages, il (pleuvoir).
6. Maman (être) en colère parce que les enfants (renverser) le sapin.
7. Les touristes (visiter) le château médiéval et (attendre) le guide.
8. Je (mettre) toujours la télévision vers 20 heures parce que le journal télévisé (commencer).
9. Ils (ne connaître personne) dans cette ville parce qu'ils (déménager).
10. Elle (pleurer) parce qu'elle (voir) un film triste.

**Ex. 5 : Reconstituez un extrait du texte en mettant les verbes aux temps qui conviennent :**

Sur le trottoir en face, le marchand de tabac (sortir) une chaise, l'(installer) devant sa porte et l'(enfourcher) en s'appuyant des deux bras sur le dossier. Les trams tout à l'heure bondés (être) presque vides. Dans le petit café : « Chez Pierrot », à côté du marchand de tabac, le garçon (balayer) de la sciure dans la salle déserte. C'(être) vraiment dimanche.

**Ex. 6 : Traduisez :**

1. Il a demandé qui lui avait téléphoné pendant qu'il dormait.
2. Nous lui demandions si elle voulait faire ce trajet avec nous.
3. Mes copains m'ont demandé quand j'irais en stage et ce que je ferais.
4. Demandez-leur ce qui les intéresse dans ce projet.
5. Je lui ai demandé si on pouvait gagner le métro à pied.

**Ex. 7 : Transformez les questions directes en questions indirectes :**

1. Je veux savoir : « Qui a téléphoné en mon absence ? »
2. Il nous demande : « De quoi avez-vous besoin ? »
3. Je lui demande : « Qu'est-ce qui a provoqué cette situation ? »
4. Dis-moi : « Qu'est-ce que tu vas faire après les cours ? »
5. L'homme demande au passant : « Quelle heure est-il ? »

**Ex. 8 : Traduisez les phrases en faisant attention aux prépositions de condition, du temps, de conséquence, de cause etc. :**

1. Ma mère a influencé sur le choix de ma profession, parce que j'ai été jeune.
2. Les étudiants doivent posséder des savoir-faire qui est sont nécessaire dans leur travail futur.
3. Je connaissais où je vais, parce que je m'intéresse de l'art depuis longtemps.
4. Pendant les séries des conférences nous faisons des dossiers dont feront partie de la thèse de maîtrise.
5. Ce sont les spécialités desquels notre région a besoin.
6. Quand j'ai été petit, j'ai déjà possédé des savoir-faire qui sont nécessaire dans ma spécialité future.
7. Si j'ai la possibilité, je travaillerai d'arrache-pied.
8. On nous enseignera beaucoup des disciplines spéciales, quand nous serons au 4,5 années d'études.

**Пример и состав типового домашнего задания**

*Домашнее задание № 1*

*Английский язык*

***Some trends in the history of building***

Humans shelters were at first very simple and perhaps lasted only a few days or months. Over time, however, even temporary structures evolved into such highly refined forms as the igloo. Gradually more durable structures began to appear, particularly after the advent of agriculture, when people began to stay in one place for long periods. The first shelters were dwellings, but later other functions, such as food storage and ceremony, were housed in separate buildings. Some structures began to have symbolic as well as functional value, marking the beginning of the distinction between architecture and building.

The history of building is marked by a number of trends. One is the increasing durability of the materials used. Early building materials were perishable, such as leaves, and branches. Later, more durable natural materials – such as clay, stone, and timber – and, finally, synthetic materials – such as brick, concrete, metals, and plastics – were used. Another is a quest for building of ever greater height and span; this was made possible by the development of stronger materials and by knowledge of how materials behave and how to exploit them to greater advantage. A third major trend involves the degree of control exercised over the interior environment of building; increasingly precise regulation of air temperature, light and sound levels, humidity, odours, air speed, and other factors that affect human comfort has been possible. Yet another trend is the change in energy available to the construction process, starting with human muscle power and developing toward the powerful machinery used today.

*I. Fill in the chart.*

The first trend	
The second trend	
The third trend	
The fourth trend	

*II. Match the sentences*

- 1.Однако со временем даже временные структуры превратились в такие изысканные формы, как иглу.
- 2.Первые приюты были жилищами, но позже другие функции, такие как хранение продуктов и церемония, были размещены в отдельных зданиях.
- 3.Одним из них является увеличение долговечности используемых материалов. Ранние строительные материалы были скоропортящимися, такими как листья и ветви.
- 4.Другой - это квест на строительство еще большей высоты и размаха; это стало возможным благодаря разработке более прочных материалов и знаниям о том, как материалы ведут себя и как использовать их с большей выгодой.
- 5.Еще одной тенденцией является изменение энергии, доступной для процесса строительства, начиная с мышечной силы человека и заканчивая мощным механизмом, используемым сегодня.

a. Another is a quest for building of ever greater height and span; this was made possible by the development of stronger materials and by knowledge of how materials behave and how to exploit them to greater advantage.

- b. Yet another trend is the change in energy available to the construction process, starting with human muscle power and developing toward the powerful machinery used today.
- c. The first shelters were dwellings, but later other functions, such as food storage and ceremony, were housed in separate buildings.
- d. Over time, however, even temporary structures evolved into such highly refined forms as the igloo.
- e. One is the increasing durability of the materials used. Early building materials were perishable, such as leaves, and branches.

III. *Explain the following expressions in English*

Example: A **shelter** is a basic architectural structure or building that provides protection from the local environment.

Temporary structures, storage, architecture, perishable, natural materials, synthetic materials, development, environment, knowledge, human comfort.

IV. *Here are the answers to the questions. What are the questions?*

- a. Very simple.
- b. Dwellings.
- c. Clay, stone, and timber
- d. Four trends

V. *Answer the questions.*

- a. Why did more durable structures begin to appear?
- b. What made the beginning of the distinction between architecture and building?
- c. What materials were perishable?
- d. What was a quest for building of ever greater height and span by?
- e. What does a third major trend involve?

**Grammar exercises 1-2**

*I. Join the two parts of sentences.*

1. They build new houses in that area
  2. They are building new houses in that area
  3. They have built new houses in that area
  4. They built new houses in that area
  5. They were building new houses in that area
  6. They will build new houses in that area
- a. every year.
  - b. for several months.
  - c. at the moment.
  - d. at that time.
  - e. next year.
  - f. when I was 20

*II. Put the following sentences into the correct tense: Simple Past, Simple Present, Present Continuous or Past Continuous, Present Perfect.*

1. I \_\_\_\_\_ (listen) to the radio while Mary \_\_\_\_\_ (cook) dinner.
2. You \_\_\_\_\_ (buy) this book yesterday?
3. Last Friday Jill \_\_\_\_\_ (go) home early because she \_\_\_\_\_ (want) to see a film.
4. When your brother usually \_\_\_\_\_ (get) home in the evening?
5. Jane always \_\_\_\_\_ (bring) us a nice present.

6. What those people \_\_\_\_\_ (do) in the middle of the road?
7. You \_\_\_\_\_ (read) this book?
8. While Fred \_\_\_\_\_ (sleep), Judy \_\_\_\_\_ (watch) TV.
9. When I \_\_\_\_\_ (be) young, I \_\_\_\_\_ (think) Mary \_\_\_\_\_ (be) nice — but now I \_\_\_\_\_ (think) she's fantastic.
10. Jill \_\_\_\_\_ (walk) home when she \_\_\_\_\_ (see) her husband's car outside the cinema
11. Look there! Sue and Tim \_\_\_\_\_ (run) to school.
12. Jack's father \_\_\_\_\_ (not work) in London — he \_\_\_\_\_ (not speak) English.
13. Joe \_\_\_\_\_ (buy) a car yesterday.
14. Their father often \_\_\_\_\_ (go) to rock concerts.
15. While you \_\_\_\_\_ (sleep), mother \_\_\_\_\_ (arrive).

### III. Present Perfect or Past Simple?

1. ....(You/go) on holidays last year?
2. Yes, I .....(go) to Spain.
3. .... (you/ever/be) there?
4. I ..... (not/finish) my homework yet.
5. We .....(not/see) him since he ..... (leave) university.
6. We ..... (go) to bed early last night because we..... (be) tired.
7. Kevin ..... (lose) his key. He .....(leave) it on the bus yesterday.
8. I .....(not play) tennis since I .....(be) at school.
9. I think our teacher ..... (forget) about the test. He ..... (not say) anything about it in the last lesson.
10. Sarah .....(break) her leg. She ..... (fall) off a horse last week.
11. I .....(finish) decorating my room. I ..... (paint) it last week and I..... (put) the new curtains last night.
12. Tom..... (see) this film twice.

### IV. Make questions with these words.

1. I like reading books. What ..... ?
2. I've got two dogs and a cat. How many ..... ?
3. I visited Paris last year. .... or London?
4. I've got an expensive car. What ..... ?
5. I bought this umbrella on Monday. When ..... ?
6. John came late last night. Who .....?
7. Fish live in water. Where .....?
8. I've sent her some flowers. What ..... ?
9. We bought some fruit and cakes for the party. Why .....?
10. I never get up early. What time ..... ?
11. She doesn't like English food. What .....?
12. He's been studying in London since November. How long ..... ?

### V. Expand brackets using verbs in Future Continuous, Present Continuous, Future Simple or put the construct to be going + to inf.

1. At 5 o'clock tomorrow he \_\_\_\_\_ (work).
2. He can't come at noon tomorrow because he \_\_\_\_\_ (give) a lesson at that time.
3. She \_\_\_\_\_ (read) an interesting book the whole evening tomorrow.
4. At 10 o'clock tomorrow morning he \_\_\_\_\_ (talk) to his friend.
5. You will recognize her when you see her. She \_\_\_\_\_ (wear) a yellow hat.
6. He \_\_\_\_\_ (have a party) on Saturday 4th December in London at 10 pm.

7. In the next days you \_\_\_\_\_ (visit) famous sights.
8. Jeanne and Paul \_\_\_\_\_ (move) to London next month.
9. Leave the washing up. -I \_\_\_\_\_ (do) it later.
10. This time tomorrow I \_\_\_\_\_ (lie) on the beach.

VI. Find participle I and participle II and spread the following sentences into groups.

1. The garden was full of children, laughing and shouting.
2. Could you pick up the broken glass?
3. The woman sitting by the window stood up and left.
4. I walked between the shelves loaded with books.
5. Be careful when crossing the road.
6. Having driven 200 kilometers he decided to have a rest.
7. If invited, we will come.
8. I felt much better having said the truth.
9. He looked at me smiling.
10. She had her hair cut.
11. Built by the best architect in town, the building was a masterpiece.
12. Not having seen each other for ages, they had much to talk about.

Present Participle I

Perfect Participle I

Participle II

VII. Combine the two sentences into one using the Present Participle I.

*Example: He was jumping down the stairs. He broke his leg. – He broke his leg jumping down the stairs. (Он сломал ногу, прыгая вниз по лестнице.)*

1. Tom was watching the film. He fell asleep.
2. The pupils opened their textbooks. They looked for the answer.
3. Julia was training to be a designer. She lived in Milan for 3 years.
4. They are vegetarians. They don't eat meat.
5. Jane was tidying up her bedroom. She found some old letters.

VIII. Combine the two sentences into one using the Perfect Participle I.

*Example: He handed in his test. He had written all the exercises. – Having written all the exercises, he handed in his test. (Написав все упражнения, он передал свою контрольную.)*

1. She went to her car and drove off. She had closed the door of the house.
2. I sent him an SMS. I had tried phoning him many times.
3. We moved to Florida. We had sold our cottage.
4. His head was aching at night. He had studied all day.
5. He knew all the goals by heart. He had seen that match several times.

IX. Translate into Russian

1. the student attending all the lectures
2. the plan containing many details
3. using new methods
4. constructing new roads
5. having entered the institute
6. having installed a new equipment
7. the achieved results
8. the lecture read by a well-known professor
9. the information obtained recently

10. having passed all examination

*X. Translate into Russian*

1. The girl riding the horse is my sister.
2. She hurt herself (while) riding a bicycle.
3. Going to the club, I met some of my friends.
4. Leaving the house, I noticed someone in the garden.
5. Arriving at the station, we hurried to the information bureau.
6. The pictures exhibited there are very expensive.
7. Not knowing what to do, I turned to Jack for advice.
8. I often think of my friends living in Paris.
9. I went to bed, not being able to work.
10. The story written by him is rather thrilling.

**Немецкий язык**

*Das Studium an der Universität*

Das Studium an der Universität hat in Deutschland nach wie vor das größte Prestige und die längste Geschichte. Die erste deutschsprachige Universität war die Karls-Universität in Prag, die Karl IV. 1348 gründete. Ihr folgte nur 17 Jahre später die Universität Wien und im Jahr 1386 die Ruprechts-Karls-Universität in Heidelberg. Letztere gründete der damalige pfälzische Fürst Ruprecht I. Heidelberg ist damit die älteste Universität auf dem Gebiet der heutigen Bundesrepublik Deutschland.

Heute haben junge Leute an circa 120 staatlichen Universitäten und gleichgestellten Hochschulen in Deutschland die Möglichkeit, zu studieren. Das Studium an der Universität zeichnet sich dabei gegenüber dem Studium an anderen Einrichtungen des tertiären Bildungssektors durch einige Besonderheiten aus.

Ein Charakteristikum des Studiums an der Universität ist die große Vielfalt an Studienrichtungen und -fächern, die man dort studieren kann. Folgende Fachrichtungen bieten die meisten Universitäten an: Agrar- und Forstwissenschaften, Geisteswissenschaften, Gesellschafts- und Sozialwissenschaften, Ingenieurwissenschaften, Lehramt, Mathematik und Informatik, Medizin, Naturwissenschaften, Rechtswissenschaften, Theologie, Wirtschaftswissenschaften, Sportwissenschaften.

Mit dem breiten Angebot an Studienmöglichkeiten verbunden ist die Größe der Universitäten. Viele Universitäten haben mehrere zehntausend Studierende. Die hohe Studierendenzahl führt dazu, dass sich zahlreiche Studierende über die Anonymität des Studiums an einer Universität sowie überfüllte Seminare und Vorlesungen beklagen. Andererseits sorgt die Größe der Universitäten für ein ausgeprägtes Sozialleben, von Unipartys über politische Vereinigungen bis hin zu einem umfassenden Sportangebot.

*I. Was bedeuten diese Ziffern?*

1348, 17, 1386, 120, mehr als 10000, 12.

*II. Finden Sie die richtige Übersetzung.*

1. Последний основал бывший пфальцский князь Рупрехт I. Гейдельберг, таким образом, является старейшим университетом на территории современной Федеративной Республики Германии.
2. Обучение в университете до сих пор является самым престижным и имеет самую длинную историю в Германии.
3. Обучение в университете характеризуется некоторыми особенностями в отличии от обучения в других учреждениях высшего образования.

4. Характерной особенностью обучения в университете является большое разнообразие учебных курсов и предметов, которые можно изучать там.
  5. Большое количество студентов ведет к тому, что многие студенты жалуются на анонимность обучения в университете, а также переполненных семинаров и лекций.
- a. Ein Charakteristikum des Studiums an der Universität ist die große Vielfalt an Studienrichtungen und -fächern, die man dort studieren kann.
  - b. Die hohe Studierendenzahl führt dazu, dass sich zahlreiche Studierende über die Anonymität des Studiums an einer Universität sowie überfüllte Seminare und Vorlesungen beklagen.
  - c. Letztere gründete der damalige pfälzische Fürst Ruprecht I. Heidelberg ist damit die älteste Universität auf dem Gebiet der heutigen Bundesrepublik Deutschland.
  - d. Das Studium an der Universität hat in Deutschland nach wie vor das größte Prestige und die längste Geschichte
  - e. Das Studium an der Universität zeichnet sich dabei gegenüber dem Studium an anderen Einrichtungen des tertiären Bildungssektors durch einige Besonderheiten aus.

### III. Erklären Sie folgende Wörter.

Beispiel: Geschichte ist die Entwicklung der Menschheit und mit Vergangenheit verbunden.  
Gründen, die Besonderheit, die Vielfalt, die Studienrichtungen, Rechtswissenschaften, Studierende.

### IV. Stellen Sie die Fragen zu diesen Antworten.

1. 1348
2. der damalige pfälzische Fürst Ruprecht I
3. 120 staatliche Universitäten
4. Ingenieurwissenschaften, Medizin, Theologie und andere
5. mehr als 10000 Studierende

### V. Beantworten Sie die Fragen.

1. Welche Universität ist die älteste in Deutschland?
2. Wann wurde die Universität Heidelberg gegründet?
3. Wodurch zeichnet sich das Studium an der Universität aus?
4. Welchen Nachteil gibt es beim Studium an der Uni?
5. Wofür sorgen die Universitäten?

## Grammatische Übungen I-II

### I. Setzen Sie die Verben im Präsens

1. Der Lehrer (erklären) eine neue Regel.
2. Die Schüler (zuhören) aufmerksam.
3. Du (bleiben) gestern lange im Institut.
4. Ich (einsteigen) am Bahnhof.
5. Der Bus (biegen) um eine Ecke.
6. Die Mutter (schließen) den Schrank.
7. Wir (trinken) schwarzen Kaffee.
8. Meine Brüder (schwimmen) gut.
9. Der Lehrer (empfehlen) uns ein interessantes Buch.
10. Der Arzt (helfen) allen Kranken.
11. Monika (versprechen) mir ihre Hilfe.
12. Der Lehrer (betreten) das Klassenzimmer.

### II. Stellen Sie die Fragen im Perfekt



Muster: Ich lese den Roman von B.Kellermann "Der Totentanz". Hast du diesen Roman gelesen?

- 1) Ich arbeite an einem grammatischen Thema.
- 2) Ich schreibe einen Brief an meine Schwester.
- 3) Ich fahre im Sommer nach Riga.
- 4) Ich lerne diese Regel.
- 5) Ich kaufe ein Wörterbuch.
- 6) Ich trete in den Sprachzirkel ein.
- 7) Ich besorge die Eintrittskarten ins Theater.
- 8) Ich gratuliere meiner Mutter zum Neujahr.

### III. Schreiben Sie, was war gestern

Muster: Heute besuchen wir unsere kranke Freundin. Und gestern? Gestern besuchten wir sie auch.

- 1) Ich kaufe heute Brot, Milch, Käse. Und gestern? 2) Unsere erste Vorlesung beginnt heute um 8 Uhr. Und gestern? 3) Nina bereitet heute das Auditorium zum Seminar vor. Sie lüftet das Zimmer und säubert die Tafel. Und gestern? 4) Du bleibst heute lange im Institut. Und gestern? 5) Walter schweigt heute den ganzen Tag. Und gestern? 6) Heute schreiben die Studenten eine Kontrollarbeit. Und gestern? 7) Heute versammeln wir uns nach dem Unterricht im Stadtgarten. Und gestern? 8) Der Zug nach Moskau fährt heute um 17 Uhr ab. Und gestern? 9) Die Lehrerin spricht heute nur deutsch. Und gestern? 10) Der Lehrer gibt uns viele Übungen auf. Und gestern?

### IV. Bilden Sie Sätze

Muster: Zuerst arbeiteten wir im Sprachlabor. Dann gingen wir in unseren Vorlesungsraum. – Nachdem wir im Sprachlabor gearbeitet hatten, gingen wir in unseren Vorlesungsraum.

- 1) Zuerst bildeten wir Beispiele. Dann lasen wir den Text. 2) Zuerst erklärte die Lehrerin die Grammatik. Dann bildeten wir Beispiele. 3) Zuerst kontrollierte die Lehrerin die Hausaufgaben. Dann erklärte sie die Grammatik. 4) Zuerst aß ich zu Mittag. Dann ging ich spazieren. 5) Wir ruhten uns aus. Dann begannen wir wieder zu arbeiten. 6) Sie legte die letzte Prüfung ab. Dann ging sie in die Ferien. 7) Er schrieb einen Brief. Die Mutter brachte diesen Brief zur Post.

### V. Verwenden Sie haben oder sein

- 1) Sein Bruder ... viele Länder bereist.
- 2) Er ... viel Interessantes erlebt.
- 3) Vor kurzem ... ich eine neue deutsche Grammatik gekauft.
- 4) Der Lehrer ... uns empfohlen, sie zu kaufen.
- 5) Das Kind ... ganz erschrocken und weint.
- 6) Die Fahrgäste ... in den Wagen eingestiegen.
- 7) Er... wohl viel an der Sprache gearbeitet.
- 8) Es ... draußen dunkel geworden.
- 9) Die Touristen ... nach der Besichtigung der Stadt ins Konzert gegangen.
- 10) Er ... über die Straße gelaufen.
- 11) Ich ... heute früh erwacht.
- 12) Ich ... mich mit kaltem Wasser gewaschen.

### VI. Bilden Sie das Partizip I

Muster: das (kommen) Jahr – das kommende Jahr

1. die (stehen) Armbanduhr
2. seine (lieben) Augen
3. unsere (schlafen) Kinder
4. die (spielen) Studenten
5. die (tanzen) Freunde
6. der (eintreten) Lektor

7. der (arbeiten) Professor
8. die (lesen) Studenten
9. die (glauben) Menschen
10. das (lehren) Programm

*VII. Bilden Sie das Partizip I und das Partizip II von folgenden Verben.*

Ankommen, beginnen, bestehen, vorsagen, denken, empfehlen, kaufen, stattfinden, fliegen, aufrufen, singen, antworten, mitbringen, warten, kontrollieren, abholen, erziehen, vergleichen, sich befinden, aufbauen, laufen, durchführen, sitzen, korrigieren, waschen, vorschlagen, vorbeigehen, sich kämmen, befehlen.

*VIII. Übersetzen Sie aus dem Deutschen ins Russische.*

1. der lesende Student, das gelesene Buch; 2. der das Diktat schreibende Schüler, das vom Schüler geschriebene Diktat; 3. der die Kontrollarbeiten prüfende Lehrer, die vom Lehrer geprüften Kontrollarbeiten; 4. der den Text abschreibende Abiturient, der vom Abiturienten abgeschriebene Text; 5. der die Artikel übersetzende Wissenschaftler, die vom Wissenschaftler übersetzten Artikel; 6. der die Aufgaben erfüllende Azubi, die vom Azubi erfüllten Aufgaben; 7. die abblühende Blume, die abgeblühte Blume; 8. das verschwindende Gespenst, das verschwundene Gespenst; 9. die schnell vergehende Zeit, die schnell vergangene Zeit; 10. ein weglaufernder Dieb, ein weggelaufener Dieb; II. ein fallendes Blatt, ein gefallenes Blatt; 12. alle kommenden Gäste, alle gekommenen Gäste.

*IX. Bilden Sie die Partizipialgruppe: zu + Partizip I.*

Muster: Die Zeitschrift, die man lesen soll. - Die zu lesende Zeitschrift.

1. Der Schatz, der leicht zu heben ist.
2. Die Zeitungen, die schnell zu besorgen sind.
3. Die Flamme, die man löschen kann.
4. Das Fenster, das zu öffnen ist.
5. Die Waschmaschine, die man verkaufen soll.
6. Das Gedicht, das auswendig zu lernen und ausdrucksvoll vorzutragen ist.
7. Das Holz, das man für den Winter kaufen muss.
8. Die Sprache, die man erlernen soll.
9. Die Prüfung, die abzulegen ist.
10. Das Haus, das man niederreißen kann.
11. Die Wohnung, die leicht zu renovieren ist.
12. Der Staub, der gewischt werden soll.

*X. Übersetzen Sie aus dem Deutschen ins Russische.*

Das zu lesende Buch; ein zu schreibendes Diktat; die zu prüfenden Kontrollarbeiten; der aufzuräumende Tisch; ein abzuschreibender Text; die zu übersetzenden Artikel; die zu erfüllende Hausaufgabe; das einzukaufende Brot; ein zu reparierendes Fahrrad; die zu färbenden Haare; die zu rasierenden Wangen; das zu vergessende Gespräch; alle zu untersuchenden Patienten; jedes zu lösende Problem; beide zu lehrenden Kinder, manche zu beantwortenden Fragen; einige zu bauende Häuser; verschiedene abzulegende Prüfungen; einige zu erzählende Geschichten.

**Французский язык**

**En France, en Russie et ailleurs...**

*Faire les études à l'étranger c'est une autre manière d'apprendre.*

**Sébastien, maîtrise de maths, Oxford, Angleterre :** « La grande particularité du système britannique, c'est le tutorat. Chacun a un prof qui le suit pendant toute l'année. On va le voir régulièrement, chaque fois qu'on a le problème. Et puis, il n'y a pas que les étudiants qui sont notés, les profs aussi ! À l'issue des modules, les étudiants évaluent leurs professeurs ».

**Véronique, licence d'anglais, Dublin, Irlande :** « Dans l'université où j'étais, en Irlande, le système de notation est particulier : A1, A2, A3, B1, B2, B3... On a accès à la bibliothèque 24 heures sur 24, où de nombreux ordinateurs avec accès à l'Internet sont disponibles ».

**Anne-Sophie, licence d'allemand, Bonn, Allemagne :** Le système universitaire est très différent en Allemagne. Les cours y sont à la carte. Le redoublement de l'année n'existe pas. On choisit sa durée et même sa date d'examen. On passe l'examen quand on a fini ses modules. Mais il y a beaucoup de travail personnel obligatoire. Pour financer son séjour, on peut trouver plein de petits jobs, c'est plus facile qu'en France ».

**Céline, maîtrise d'anglais, New-York, États-Unis :** « Leur système éducatif est beaucoup plus ouvert que le nôtre. Le choix de cours y est très libre. Il y a plus de discussions avec les professeurs qui sont plus disponibles. Là-bas, les profs sont plus tolérants pour les notes. Ils sont là pour aider les élèves, pas pour les saquer. Mais il y a plus de travail à faire, plus de tests ».

**Nicolas, licence de physique, Montréal, Québec :** « Là-bas, il y a très peu de cours mais beaucoup de travail personnel, qu'il faut faire régulièrement. Chaque semaine, il faut rendre un devoir dans chaque matière. »

**Ex. 1. a) Lisez les témoignages des étudiants et dites quels sont les particularités et les avantages des systèmes d'enseignement de ces pays :**

<b>Angleterre</b>	1. 2.
<b>Irlande</b>	1. 2.
<b>Allemagne</b>	1. 2.
<b>États-Unis</b>	1. 2.
<b>Canada</b>	1. 2.

**Ex. 2. Travaillez les synonymes !**

**Lisez attentivement les petits fragments ci-dessus et reliez les synonymes dans les deux colonnes :**

<b>1</b>	noter	<b>a</b>	un professeur qui observe et aide son étudiant
<b>2</b>	le système britannique	<b>b</b>	le système d'enseignement
<b>3</b>	le système de notation	<b>c</b>	quand les cours sont finis..
<b>4</b>	un prof qui le suit...	<b>d</b>	évaluer
<b>5</b>	avoir accès à ...24 heures sur 24	<b>e</b>	le système d'évaluation
<b>6</b>	À l'issue des modules	<b>f</b>	les disciplines proposées sont très variées
<b>7</b>	les cours sont à la carte	<b>g</b>	chasser, punir sévèrement
<b>8</b>	un petit job	<b>h</b>	être disponible le jour et la nuit
<b>9</b>	le système éducatif	<b>i</b>	un emploi rémunéré
<b>10</b>	saquer	<b>j</b>	le système anglais

**Ex. 3. Lisez les témoignages des étudiants encore une fois et indiquez ce qui caractérise, selon eux, le système éducatif français. Quels en sont les avantages et les défauts ?**

1.	Les cours: obligatoires /non obligatoires
2.	Travail personnel
3.	Système de notation
4.	Système de tutorat
5.	Système d'évaluation des professeurs
6.	Redoublement des classes/Conditions
7.	Disponibilité des professeurs
8.	Possibilité du choix des examens (date, matière, etc)
9.	Avoir un petit job pour financer les études
10.	Accès à l'Internet / équipement technologique des salles de classe

**Ex. 4. De la même façon, essayez de caractériser le système éducatif en Russie.**

1.	Les cours: obligatoires /non obligatoires
----	---

2.	Travail personnel
3.	Système de notation
4.	Système de tutorat
5.	Système d'évaluation des professeurs
6.	Redoublement des classes/Conditions
7.	Disponibilité des professeurs
8.	Possibilité du choix des examens (date, matière, etc)
9.	Avoir un petit job pour financer les études
10.	Accès à l'Internet / équipement technologique des salles de classe

**Ex. 5. Trouvez les équivalents russes des mots et des expressions suivantes :**

le tutorat.

être noté

évaluer

le système de notation

avoir accès à

24 heures sur 24,

des ordinateurs avec accès à l'Internet

disponibles

le redoublement de l'année

beaucoup de travail personnel obligatoire

de petits jobs

le choix de cours

tolérant

saquer

rendre un devoir

**Ex. 6. Mettez les verbes entre parenthèses à la forme qui convient :**

1) (Savoir)-vous l'adresse de ce garçon ? – Oui, il habite neuf, rue Dupont.

2) On (sonner) à la porte. Ce (être) mes amis.

- 3) A quelle heure (finir) la leçon ? – Je (ne pas savoir).  
 4) « Mes amis, (prononcer) le son [o] et (faire) des exercices phonétiques », dit le professeur aux élèves. (Ил., мн.ч.)  
 5) Où (aller)-ils ? – Ils (aller) au cinéma.

**Ex. 7. Ajoutez le verbe qui convient, choisissez parmi les verbes proposés**

téléphoner, donner, bavarder, vouloir, sonner

1. Le professeur ... une bonne note à Robert.
2. Si Mireille est libre, elle ... à Yvonne.
3. Le professeur dit à ses élèves : « Ne ... pas ! »
4. Qui ... à la porte ? – C'est Marie. Elle cherche sa sœur.
5. Allô ! Je ... parler à monsieur Mathieu. Il est là ? – Je regrette. Il est occupé.

**Ex. 8. Mettez les verbes au présent :**

1. Nous (lancer) le ballon.
2. Nous (manger) souvent au restaurant.
3. Les enfants (naître), (grandir), (vieillir).
4. Il (jeter) des papiers dans la poubelle.
5. Nous (aller) à la mer et (faire) du bateau.
6. Est-ce que vous (conduire) bien ? Je (craindre) la vitesse.
7. Je (courir) vite et je (n'apercevoir rien).
8. Tu le (voir) et ti (savoir) la vérité.

**Ex. 9. Dites au pluriel :**

- 1) C'est une dictée difficile.
- 2) Est-ce une émission musicale ? – Non, ce n'est pas une émission musicale, c'est une émission sur le cinéma.
- 3) Est-ce ton frère, Simon ? – Non, ce n'est pas mon frère, c'est mon cousin.
- 4) C'est un crayon. C'est le crayon de Denise.

**Ex. 10. Posez des questions aux mots employés en italique :**

- 1) Nous faisons *des exercices de grammaire*.
- 2) *Notre professeur* nous dit bonjour.
- 3) Ces crayons sont *rouges*.
- 4) La récréation finit à *onze heures*.
- 5) Après les cours, les élèves vont à *la maison*.

**Ex. 11. Employez l'article qui convient :**

- 1) A qui écrivez-vous ? – Nous écrivons ... frère de Michel.
- 2) Marcel a mal ... tête. Le professeur dit ... garçon : « Va ... maison. »
- 3) Maurice montre les photos ... curiosités de Paris ... élèves de sa classe.
  1. Ma sœur est ... garde-malade.
  2. La fille de ma sœur est ... bonne actrice.
  3. Nicole est ... bibliothécaire à la Bibliothèque Nationale de Paris. Elle est ... bonne bibliothécaire.
  4. La femme de mon ami Michel est ... professeur de géographie.

**Ex. 12. Faites des phrases :**

1. C'est le numéro de téléphone de (frère de Nicole).
2. Pierre et sa sœur Marie habitent près de (Université).
3. Je parle de (livres de notre bibliothèque).
4. Mettez les cahiers sur la table de (professeur).
5. Les amis parlent de (musées, cinéma, bibliothèque).

**Ex. 13. Conjuguez à toutes les formes du Présent, du Passé composé et du Futur simple les verbes suivants :**

lire une revue  
travailler vite  
partir pour Paris  
construire un pont  
bâtir une maison

**Ex. 14. Mettez les verbes entre parenthèses au Plus-que parfait :**

1. Hier j'ai reçu une lettre de mon collègue qui (partir) pour Cannes il y a une semaine.
2. La secrétaire a expliqué qu'elle ne (trouver) personne dans le bureau.
3. Mon amie m'a écrit qu'elle (rencontrer) notre collègue qui (travailler) avec nous à Alger.
4. Mes collègues m'ont dit que la veille de leur départ en Angleterre ils (dîner) ensemble au restaurant.
5. Nos touristes ont raconté qu'ils (visiter) les châteaux de la Loire.

**Ex. 15. Transformez le discours direct au discours indirect**

1. L'ambassadeur a dit : « J'ai été nommé à l'Ambassade de Russie au Canada il y a trois ans ».
2. Le consul a raconté : « Mon fils a terminé l'institut des langues étrangères l'année passée ».
3. Le conseiller culturel a annoncé aux participants au séminaire : « Vous remplirez toutes les formalités avant de prendre l'avion à destination de Genève ».
4. Le guide-interprète a conseillé aux touristes : « N'oubliez pas de visiter les châteaux de la Loire ».
5. Le médecin recommandait aux malades : « Mangez des fruits et des légumes chaque jour ».
6. Le professeur a dit aux étudiants : « Je connais trois langues étrangères : le japonais, l'arabe, l'anglais ».
7. De retour de son voyage-éclair à Paris mon ami me ra conte : « La Tour Eiffel est devenue le symbole de Paris ».
8. Le speaker annonce à la radio : « Demain il fera beau, il jaura du soleil, il ne pleuvra pas ».
9. L'enfant a répondu à sa mère : « Je fais du sport chaque jour, même s'il fait mauvais ».
10. Le représentant du consulat a précisé : « Je suis au courant de vos projets, que vous voulez faire une excursion pendant les jours qui vous restent.

**Ex. 16. Mettez les verbes entre parenthèses au participe passé :**

1. La Tour Eiffel (devenir) le symbole de Paris, mesure trois centaines de mètres.

2. Les voyageurs (descendre) de leur car admirent l'Arc de Triomphe.
3. Le consul de Russie va avoir un entretien avec un groupe de spécialistes russes (arriver) à Prague.
4. Montmartre est le lieu (préférer) des peintres à Paris.

*Домашнее задание № 2*

**АНГЛИЙСКИЙ ЯЗЫК**

*Nikolai V. Nikitin*

Nikolai Vasilyevich Nikitin was a construction engineer and structural designer of the Soviet Union, best known for his monumental structures. Nikitin was born in Tobolsk, Siberia in 1907 to the family of a typographical engineer. In 1930, Nikitin graduated from the Tomsk Technological Institute with training in construction.

In 1932, he designed the train station of Novosibirsk. By 1937, he was living and working in Moscow. He turned his attention to calculations and design of foundations and supporting structures.

In 1957 he was appointed chief designer of Mosproekt Institute for the Planning of Housing and Civil Engineering Construction in the City of Moscow. Nikitin died on 3 March 1973.

His selected works are Moscow State University's 240 m high main building (at the time of its construction it was the tallest building in Europe, built from 1949 to 1953); Luzhniki Stadium; colossal 85-meter statue on the Mamayev Kurgan heights overlooking Volgograd, "The Motherland Calls" and many others.

Among Nikitin's works – the Ostankino Tower – has got the most fame. Standing 540 metres tall, it is a television and radio tower in Moscow. It is named after the Ostankino district of Moscow in which it is located. Its construction began in 1963 and was completed in 1967. The tower was the first-standing structure to exceed 500m in height. It surpassed the Empire State Building to become the tallest free-standing structure in Europe for 42 years.

*I. Say what these numbers refer to*

1907, 1930, 1932, 1937, 1957, 3, 1973, 240, 1949, 1953, 85, 540, 1963, 1967, 500, 42

*II. Match the sentences*

1. Николай Васильевич Никитин был инженером-строителем и конструктором Советского Союза, наиболее известным своими монументальными сооружениями.
2. Среди работ Никитина - Останкинская башня - получила наибольшую известность
3. Он обратил свое внимание на расчеты и проектирование фундаментов и несущих конструкций.
4. Он назван в честь Останкинского района Москвы, в котором он находится.
5. Башня была первым сооружением, высота которого превышала 500 метров.

- a. He turned his attention to calculations and design of foundations and supporting structures.
- b. Nikolai Vasilyevich Nikitin was a construction engineer and structural designer of the Soviet Union, best known for his monumental structures.
- c. Among Nikitin's works – the Ostankino Tower – has got the most fame
- d. The tower was the first-standing structure to exceed 500m in height.
- e. It is named after the Ostankino district of Moscow in which it is located.

*III. Explain the following expressions in English*

Example: Engineers are professionals who invent, design, analyze, build, and test machines, systems, structures and materials.



Design, graduate, turn one's attention, appoint, build, tower, district, locate.

IV. *Here are the answers to the questions. What are the questions?*

1. 1907.
2. the Tomsk Technological Institute.
3. in Moscow.
4. 240m.
5. 1967.

V. *Answer the questions*

1. What was N.V. Nikitin?
2. What did he turn his attention to?
3. What is he famous for?
4. What has got the most fame?
5. How long was the Ostankino Tower the tallest free-standing structure in Europe?

### **Grammar exercises III-IV**

I. *Use verbs in the Present Simple Passive*

1. The postbox (to empty) every day.
2. The stamps (to postmark) at the post office.
3. The letters (to sort) into the different towns.
4. The mail (to load) into the train.
5. The mailbags (to unload) after their journey.
6. The bags (to take) to the post office.
7. The letters (to sort) into the different streets.
8. The letters (to deliver).

II. *Use verbs in the Present, Past or Future Simple Passive.*

1. My question (to answer) yesterday.
2. Many houses (to burn) during the Great Fire of London.
3. His new book (to finish) next year.
4. St. Petersburg (to found) in 1703.
5. The letter (to receive) yesterday.
6. I (to ask) at the lesson yesterday.
7. I (to give) a very interesting book at the library last Friday.
8. Many houses (to build) in our town every year.
9. This work (to do) tomorrow.
10. This text (to translate) at the last lesson.

III. *Use the verbs in Active Voice or Passive Voice.*

1. Nobody (to see) him yesterday.
2. The telegram (to receive) tomorrow.
3. He (to give) me this book next week.
4. The answer to this question can (to find) in the encyclopedia.
5. We (to show) the historical monuments of the capital to the delegation tomorrow.
6. You can (to find) interesting information about the life in the USA in this book.
7. Budapest (to divide) by the Danube into two parts: Buda and Pest.
8. Yuri Dolgoruki (to found) Moscow in 1147.
9. Moscow University (to found) by Lomonosov.
10. We (to call) Zhukovski the father of Russian aviation.

IV. *Make sentences in Passive Voice.*

1. By six o'clock they had finished the work.
2. At twelve o'clock the workers were loading the trucks.
3. They are building a new concert hall in our street.
4. We shall bring the books tomorrow.
5. They are repairing the clock now.
6. I have translated the whole text.
7. He wrote this book in the 19th century.
8. They have made a number of important experiments in this laboratory.
9. Livingstone explored Central Africa in the 19th century.
10. By the middle of autumn we had planted all the trees.

V. *Make sentences in Active Voice.*

1. Return tickets should have been reserved two weeks ago.
2. Two single rooms had been booked for the friends by their travel agent.
3. The pyramids are being ruined by the tourists.
4. The new sofa will have been delivered by noon.
5. When will Molly be told the time of his arrival?
6. Why hasn't my car been repaired yet?
7. An ancient settlement has been uncovered by archaeologists.
8. Hundreds of rare birds are killed every day.
9. The picnic was ruined by bad weather.
10. Who were these roses planted for?

VI. *Use, where necessary, a particle to before the infinitive.*

1. I think you ought ... apologise.
2. Can you help me ... move this table?
3. Make him ... speak louder.
4. It can't ... be done now.
5. She asked me ... read the letter carefully and ... write an answer.
6. Let me ... help you with your work.
7. I don't know what ... do.
8. He was seen ... leave the house.
9. I can't ... go there now, I have ... do my homework.
10. They were made ... revise all the rules.

VII. *Translate these sentences.*

1. I'm deeply sorry to have involved you in this business.
2. I needn't have taken the umbrella.
3. He promised to come and see them before he left.
4. He was glad to be given the permission to leave.
5. It is glorious to love and to be loved.
6. She might not have known about it.
7. She seems to be waiting for us.
8. He couldn't have lifted the box alone.
9. The goods were to have been delivered at the beginning of May.
10. He may be working in the garden.

VIII. *Translate the sentences.*

1. To give a true picture of the surrounding matter is the task of natural science.

2. New sources of cheap energy are to be found.
3. He is happy to have passed all the exams successfully.
4. The first scientist to discover this phenomenon was Lavoisier.
5. There are many examples to illustrate the rule.
6. He was clever enough to answer any question.
7. To master English you must work hard.
8. To begin with, one can say that an electric current is the result of a flow of electric charges.
9. To be sure, a great progress in chemistry has been made in the last few decades.
10. He continued to work at his project.

*IX. Make sentences and translate.*

- |                          |                         |
|--------------------------|-------------------------|
| 1. Have somebody         | a. call a doctor        |
| 2. Let him               | b. follow my advice     |
| 3. She can make them     | c. get in touch with me |
| 4. Why not have John     | d. bring coffee to us   |
| 5. You must make someone | e. see her off          |

*X. Translate the sentences.*

1. He is known to be a great book-lover.
2. Many buildings were reported to have been damaged by the fire.
3. The experiment is believed to be a failure.
4. She seems to know the subject well.
5. There seem to be no changes in the trade relations between these two countries.
6. The ship can be expected to arrive at the end of the week.
7. There happened to be a surgeon among them.
8. She seems not to know him.
9. He is sure not to be asked about it.
10. The prices are certain to fall soon.

## **Немецкий язык**

### ***Berufe im Bauwesen***

Die Baubranche beschäftigt sich mit allen Aspekten des Bauens von baulichen Anlagen bzw. Bauwerken. Da die Baubranche so umfassend ist, bietet sie auch verschiedene Ausbildungsberufe an. Wenn eine neue Straße angelegt werden muss, sind vor allem die Straßenbauer, Vermessungstechniker und Asphaltbauer am Werk. Beim Bau eines Gebäudes sind wiederum andere Fachkräfte gefragt, wie zum Beispiel Anlagenmechaniker Sanitär-, Heizungs- und Klimatechnik sowie Bauzeichner und Dachdecker.

Bauleiter sind Bautechniker, die den Ablauf von Bauprojekten (beim Wohnhaus-, Wohnanlagen- und Siedlungsbau, beim Bau von Produktionsstätten, beim Infrastrukturbau) managen und für einen reibungslosen Ablauf verantwortlich sind. Sie kontrollieren die technische Ausrüstung, die wirtschaftlichen Voraussetzungen und achten auf die Einhaltung der Termine. Sie arbeiten auf Baustellen und in Planungsbüros mit anderen Bautechnikern, Statikern, Architekten, Technischen Zeichnern und weiteren Berufskollegen aus den Bereichen Bau, Bauausstattung und -einrichtung zusammen.

Bauökologe beschäftigen sich mit ökologischen, umwelt- und ressourcenschonenden Bau- und Wohnformen. Sie beraten Architekten, Bautechniker und Hausbesitzer bei der Planung von Gebäuden und bei der Auswahl von Baumaterialien und Baustoffen. Sie untersuchen Materialien,

Gebäude und Gebäudeteile auf Schadstoffbelastungen und führen ökologische Messungen und Tests durch. Weiters beraten sie ihre Kunden zu Fragen über Renovierung, Sanierung oder Einrichtung von Gebäuden, Häusern und Wohnungen. Bauökologe arbeiten in Architektur-, Ziviltechnik-, Umwelttechnik- und Planungsbüros sowie in Betrieben der Immobilien- und Gebäudewirtschaft im Team mit verschiedenen Fachkräften und Spezialisten. Landschaftsplaner planen und gestalten den Lebens- und Wirtschaftsraum des Menschen unter Einbeziehung der politischen, gesellschaftlichen und ökonomischen Verhältnisse. Im Zentrum der Arbeit stehen Gestaltung, Formung, Schutz, Sicherung, Sanierung und Pflege von Natur und Landschaft. Landschaftsplaner führen die Entwurfs- und Planungsarbeiten am Computer mit Hilfe spezieller Programme durch und begleiten den Arbeitsprozess bis zur Realisierung des Bauvorhabens. Sie arbeiten in Büros sowie im Freien im Team mit Berufskollegen und verschiedenen Fachkräften und haben direkten Kontakt zu ihren Auftraggebern. In der Regel sind Landschaftsplanern auf berufliche Teilbereiche wie z. B. Freiraumgestaltung, Naturschutz, Landschaftsarchitektur usw. spezialisiert.

### *I. Bestimmen, was richtig und falsch ist.*

1. Bauleiter sind auf Baustellen und in Planungsbüros tätig.
2. Bauleiter sind für den Infrastrukturbau zuständig.
3. Bauökologe nehmen an der Planung von Gebäuden und an der Auswahl von Baumaterialien und Baustoffen teil.
4. Bauökologe arbeiten nur auf der Baustelle.
5. Landschaftsplaner schenken keine Aufmerksamkeit Gestaltung, Formung, Schutz, Sicherung, Sanierung und Pflege von Natur und Landschaft.

### *II. Finden Sie die richtige Übersetzung*

1. Поскольку строительная отрасль настолько обширна, она также предлагает различные виды обучения.
2. При строительстве здания, в свою очередь, востребованы другие специалисты, такие как слесарь-сантехник, технолог по отоплению и кондиционированию воздуха, а также чертежник и кровельщик.
3. Они контролируют техническое оснащение, экономические условия и обеспечивают соблюдение сроков.
4. Они проверяют материалы, здания и части зданий на загрязняющие вещества и проводят экологические измерения и испытания.
5. Планировщики ландшафта выполняют проектно-планировочные работы на компьютере с помощью специальных программ и сопровождают рабочий процесс до реализации строительного проекта.

- a. Landschaftsplaner führen die Entwurfs- und Planungsarbeiten am Computer mit Hilfe spezieller Programme durch und begleiten den Arbeitsprozess bis zur Realisierung des Bauvorhabens.
- b. Sie kontrollieren die technische Ausrüstung, die wirtschaftlichen Voraussetzungen und achten auf die Einhaltung der Termine.
- c. Da die Baubranche so umfassend ist, bietet sie auch verschiedene Ausbildungsberufe an.
- d. Beim Bau eines Gebäudes sind wiederum andere Fachkräfte gefragt, wie zum Beispiel Anlagenmechaniker Sanitär-, Heizungs- und Klimatechnik sowie Bauzeichner und Dachdecker.
- e. Sie untersuchen Materialien, Gebäude und Gebäudeteile auf Schadstoffbelastungen und führen ökologische Messungen und Tests durch.

### *III. Erklären Sie folgende Ausdrücke auf Deutsch.*

Muster: Branche ist Wirtschaftszweig.

Bauen, Anlagen, Straßenbauer, Vermessungstechniker, Fachkräfte, Dachdecker, Baustelle, beraten, Sanierung.

*IV. Bilden Sie Fragen zu diesen Antworten.*

1. Straßenbauer, Vermessungstechniker und Asphaltbauer.
2. Auf Baustellen und in Planungsbüros.
3. Architekten, Bautechniker und Hausbesitzer.
4. Den Lebens- und Wirtschaftsraum des Menschen.
5. In Büros sowie im Freien.

*V. Beantworten Sie die Fragen.*

1. Warum bietet die Baubranche verschiedene Ausbildungsberufe an?
2. Welche Fachkräfte sind beim Bau eines Gebäudes gefragt?
3. Womit beschäftigen sich Bauleiter?
4. Was machen Bauökologe?
5. Wofür sind Landschaftsplaner zuständig?

### **Grammatische Übungen III-IV**

*I. Setzen Sie folgende Sätze in Passiv.*

I. Man stellt den Papierkorb an den Tisch. 2. Man holt die Gäste am Bahnhof ab. 3. Der Direktor hat die polnischen Gäste begrüßt. 4. Der Bauer hat den Traktor in den Hof gestellt. 5. Der Student hatte zuerst den Text übersetzt. 6. Im vorigen Sommer hat die Familie die Wohnung tapeziert. 7. Hier darf man nicht baden. 8. Hier kann man das Geld wechseln. 9. Die Mutter brachte neue Teller und Tassen. 10. Der Kaufmann schickt die Sachen in die Wohnung.

*II. Setzen Sie folgende Sätze in die subjektlosen Passivkonstruktionen!*

1. Man sprach in der Klasse sehr laut.
2. Die Zuschauer klatschten lange.
3. Man raucht hier nicht.
4. Die Schüler lachten sehr laut.
5. Man arbeitet hier sorgfältig.
6. Die Waschanstalten waschen schnell.

*III. Verwenden Sie in folgenden Sätzen entsprechende Formen des Zustandspassivs.*

1. Im Herbst wählte man den neuen Präsidenten des Landes. 2. Man brachte die Papiere rechtzeitig zurück. 3. Diese Studenten werden die Prüfung sehr gut bestehen. 4. Der Maler schuf dieses Bild während seiner Reise nach Italien. 5. Man erlaubt es ihm nicht. 6. Man hat das Museum erst vor kurzem eröffnet. 7. Zum Jubiläum wird man ihn mit einem Orden auszeichnen. 8. Im Diktat verbessert der Lehrer einige Fehler. 9. Hubert holte mich vom Büro ab. 10. Er wird das Ziel erreichen.

*IV. Vorgang oder Zustand?*

Beispiele: Hier Wohnungsvermittlung! - Hier werden Wohnungen vermittelt. Durchgehend geöffnet! - Das Geschäft ist durchgehend geöffnet.

Mitteilungen im Telegrammstil

1. Zimmer belegt! Die Zimmer ...
2. Frisch gestrichen! Die Türen ...
3. Wegen Umbau geschlossen! Das Geschäft...
4. Reserviert! Der Tisch ...
5. Für Jugendliche unter 18 Jahren verboten! Der Film ...
6. Ausverkauft! Die Karten ...

7. Hier Mietwagenverleih ...
8. Besetzt! Die Tiefgarage ...
9. Durchgang gesperrt! Der Durchgang ...
10. Fahrbetrieb seit 1. Januar eingestellt! Der Fahrbetrieb ...

V. *Übersetzen Sie die folgenden Sätze ins Russische:*

1. Diese Maße werden als Systemmaße bezeichnet.
2. Zur Beleuchtung werden oft künstliche Lichtquellen verwendet.
3. Der Schall wird als Luftschall mit einer Geschwindigkeit von 340 m/s übertragen.
4. Für die einzelnen Bauelementgruppen werden unterschiedliche Werte des Feuerwiderstandes gefordert.
5. Räume werden durch Wände begrenzt

VI. *Übersetzen Sie die folgenden Sätze ins Russische. Beachten Sie den Gebrauch des Pronomens „man“.*

1. Als Gebäude versteht man Industrie-, Wohnungsbauten, gesellschaftliche und landwirtschaftliche Gebäude.
2. Die Forderungen an das Gebäude bezeichnet man als Funktionsforderungen.
3. Man muss eine bestimmte relative Luftfeuchtigkeit einhalten.
4. Man kann natürliche und künstliche Beleuchtung anwenden.

VII. *Infinitiv mit oder ohne zu?*

1. Du sollst nicht so laut ... sprechen.
2. Ich hoffe, Sie bald wieder ... sehen.
3. Hören Sie ihn schon ... kommen?
4. Sehen Sie die Kinder auf der Straße ... spielen?
5. Er hat mir angeboten, mit seinem Auto ... fahren.
6. Warum lassen Sie den alten Fernseher nicht ... reparieren?
7. Wir werden ganz bestimmt ... kommen.
8. Setzen Sie sich doch. Nein danke, ich bleibe lieber ... stehen.
9. Er hat nie Zeit, länger mit mir ... sprechen.
10. Ich gehe nicht gern allein ... schwimmen.

VIII. *Statt, um oder ohne?*

1. \_\_\_\_\_ sich für Politik zu interessieren, werden viele Jugendlichen in Deutschland Mitglieder der Greenpeaceorganisationen.
2. \_\_\_\_\_ mit der Mutter zu sprechen und ihr alles zu erklären, hat Ilse von Zuhause ab.
3. \_\_\_\_\_ die Eltern um Taschengeld zu bitten, suchen die Jugendlichen in den Ferien einen Job.
4. \_\_\_\_\_ sich mit ihren Schulkameraden nicht zu treffen und ihr Lachen nicht zu hören, schwänzte Sabine \_\_\_\_\_ den \_\_\_\_\_ Unterricht.
5. \_\_\_\_\_ seinen Eltern über seinen Banknachbarn zu erzählen, stahl Volker 5 Euro aus dem Küchenschrank. 6. \_\_\_\_\_ die Jugendlichen und ihre Probleme ernst zu nehmen, kann man von ihnen nicht verlangen, dass sie die \_\_\_\_\_ Ratschläge \_\_\_\_\_ der \_\_\_\_\_ Erwachsenen akzeptieren.
7. \_\_\_\_\_ mit einem Psychologen oder mit den Eltern ihre Probleme zu besprechen, nehmen viele Teenager Alkohol und Drogen. 8. Die Jugendlichen schwänzen den Unterricht, \_\_\_\_\_ in der Schule fleissig zu lernen.

IX. *Ergänzen Sie die Sätze. Verwenden Sie den Infinitiv II.*

1. Der Kranke wurde sofort operiert, er musste stark ... (leiden).
2. Alle Dächer glänzen vor Nässe, es muss ... (regnen).
3. Wer mag ihm bei der Übersetzung ... (helfen).
4. Sie dürfte Ihnen das ... (beweisen).
5. Wir können die Aufgabe kaum falsch ... (verstehen).
6. Er will am Freitag schon ... (verreisen).
7. Der Werkleiter soll im Urlaub ... (sein).
8. Der Fahrer muss den Unfall ... (verhindern).
9. Der Aspirant will einen interessanten Fall ... (beobachten).
10. Der Versuch soll ihm glänzend ... (gelingen).

*X. Bilden Sie die Sätze.*

1. Er begann, ... . (über seine Reise erzählen)
2. Die Tochter hat sich angewöhnt, ... . (vor dem Frühstück eine kalte Dusche nehmen)
3. Die Kinder scheinen schon ... . (eingeschlafen sein)
4. Die Mutter bittet den Sohn, ... . (nicht mehr rauchen)
5. Vergessen Sie bitte nicht, ... . (Ihre Adresse aufschreiben)
6. Jede Möglichkeit, ... (die Sprachkenntnisse vergessen), muss man ausnutzen.
7. Jetzt hast du deine Chance verpasst, ... . (nach England reisen)
8. Die Lehrerin versucht, ... . (die Regel erklären)
9. Er hat keine Zeit, ... . (die Mutter anrufen)
10. Es ist sehr gesund, ... . (Sport treiben)

### **Французский язык**

**1. Lisez et traduisez le texte suivant :**

**La grande infortune de Denis Papin, inventeur de la machine à vapeur.**

Denis Papin est né en 1647 à Chitenay, près de Blois. Sa famille, convertie au protestantisme, y était établie depuis plusieurs générations. Son père était conseiller du roi et receveur général des domaines.

Denis Papin fait ses études chez les jésuites à Blois puis sa médecine à l'université d'Angers. Mais il vient à Paris, à l'académie des sciences. Il travaille ensuite avec le mathématicien-philosophe allemand Leibniz, son contemporain et ami.

Ses expériences portent sur le vide, un des sujets de préoccupation de l'époque où Otto de Guericke obtient le vide avec une machine pneumatique, et Pascal découvre la pression atmosphérique.

En 1679, il construit le « Digesteur », destiné à faire cuire toutes sortes de viandes en peu de temps et à fort peu de frais. C'est l'ancêtre de la cocotte-minute : un cylindre de fonte rempli d'eau que l'on chauffe et dont le couvercle est maintenu en pression grâce à des vis. Une soupape de sureté évite l'explosion en se soulevant lorsque la pression est trop forte. L'invention géniale de cette soupape, adaptée aux chaudières, sauvera plus tard des milliers d'ouvriers et d'ingénieurs !

Ses nouvelles inventions sont pourtant révolutionnaires, exploitant la vapeur comme force motrice : une machine à feu pour faire monter l'eau et la mise au point du premier cylindre-piston alternatif à vapeur. Par contre, les essais de deux prototypes de sous-marins ne sont pas concluants...

**2. Répondez aux questions :**

- En quelle année Denis Papin est-il né ?
- Où Denis Papin a-t-il commencé ses études ?
- Sur quoi portent ses expériences ?
- En quelle année a-t-il construit le « Digesteur » ?

**3. Composez cinq questions d'après ce texte.**

**4. Trouvez les équivalents français :**

Вакуум, опыт, пар, цилиндр, давление, пневматический, чугу́н, нагревать, заполнять, взрыв, гениальное изобретение.

**5. Trouvez les équivalents russes :**

Contemporain, génération, soupape, essais, préoccupation, ancêtre, couvercle, vis, alternatif, mise au point, force motrice.

**6. Mettez les phrases à la forme passive :**

1. Il préparait sa thèse.
2. Les étudiants ont appris la poésie.
3. La secrétaire tapait les lettres.
4. Sabine recevra la photo.
5. L'agence organise des voyages.

**7. Mettez les verbes aux temps passés :**

1. Nous (être) à table quand son portable (sonner).
2. Il (être) une fois un paysan qui (rêver) de devenir prince.
3. Les garçons (lancer) le ballon quand tu les (appeler).
4. Je (marcher) dans la rue déserte et (réfléchir).
5. Il (entendre) une voix qu'il (ne pas connaître).
6. Il (entendre) une voix qu'il (ne pas reconnaître).
7. Le garagiste (vérifier) la pression des pneus ; ils (ne pas être) assez gonflés.
8. Tu cherches les clés du garage ? Mais tu (ne pas les prendre) !
9. Le sol (être) mouillé parce qu'il (pleuvoir) toute la nuit.
10. Il (acheter) un baladeur MP3 parce qu'il (vouloir) écouter ses dialogues de français.
11. Hier, elle (mettre) la robe que je lui (offrir) pour son anniversaire.
12. Le touriste (récupérer) les bagages qu'il (laisser) à la consigne.
13. Ils (aller) à l'agence de voyages qui (se trouver) à côté de leur maison.
14. Chaque fois qu'il (voir) ma sœur, il (rougir).
15. Hier, je (retourner) dans la ville que je (visiter) avec vous la semaine dernière.

**8. Mettez les phrases à la forme passive :**

1. On classera ces photos dans un album.
2. On avait réparé vos chaussures.
3. On va choisir les meilleurs programmes.
4. On a cambriolé deux appartements.
5. On apprécie les fromages en France.
6. On va construire une nouvelle maison.
7. On avait payé tous les impôts.
8. On organisait souvent des fêtes pour les enfants.
9. On ouvrit une nouvelle librairie.
10. On aura terminé les travaux dans un mois.
11. On vient d'annoncer les résultats de l'examen.
12. On ne comprendra pas cette explication.
13. On vida toutes les armoires.
14. On montera vos bagages dans votre chambre.
15. On a rénové cette ancienne maison.

**9. Mettez les phrases à la forme passive en gardant le même temps :**

1. Les nuages cachaient les étoiles.
2. Les pompiers ont maîtrisé l'incendie.
3. La mer avait fasciné ce jeune peintre.
4. La pluie va gâcher les vacances.
5. La lune éclairait la plage.
6. Nos élèves auront étudié ce document.
7. Le nouvel employé avait posé ces questions.
8. La mer rejeta une épave.
9. Notre association collectera les vêtements usagés.
10. La neige paralyse la circulation.

**10. Mettez les phrases à la forme active :**

1. Cette exposition vient d'être fermée.
2. L'astrologie est considérée comme une pseudoscience.
3. Toutes les cartes postales ont été perdues.
4. Cette vieille armoire aura été restaurée dans deux mois.
5. Un loup avait été aperçu près du village.
6. Les cambrioleurs ont été identifiés.
7. Les livres viennent d'être commandés.
8. La table basse sera livrée la semaine prochaine.
9. La Provence fut rattachée au royaume de France en 1481.
10. Quelques immeubles avaient été démolis.

**11. Choisissez le pronom relatif qui convient :**



1. Vous voyez les touristes... sont venus de France (qui, que). 2. Il m'a montré le livre... il avait choisi (qui, que). 3. C'est un artiste... je t'ai parlé (qui, dont). 4. La pièce... nous avons vu est très actuelle aujourd'hui (que, dont). 5. C'est un roman français... l'auteur est très connu chez nous (que, dont). 6. Prenez le dictionnaire... vous vous servez (qui, dont). 7. Voilà un problème... nous ne pouvons pas résoudre (qui, que). 8. Le village... je me suis reposé est situé au bord d'une belle rivière (où, dont).

**12. Traduisez en russe, faites attention aux pronoms relatifs :**

1. L'employé à qui je me suis adressé m'a donné toute l'information nécessaire. 2. Voici les étudiants avec qui j'ai voyagé l'été passé. 3. Voici le thème qui l'intéresse. 4. Donne — moi le cahier qui est sur la table. 5. Le jeune homme que vous voyez est mon frère. 6. Voilà par quoi je commencerai. 7. Ce de quoi elle parle n'est pas intéressant. 8. Je veux regarder le film dont j'ai beaucoup entendu. 9. J'ai deux stylos dont je peux vous prêter un. 10. Nous allons au parc dans les allées duquel nous aimons nous promener. 11. Il ne fait pas attention à ce qui se passe autour de lui. 12. Je pars à la ville où je suis né. 13. Elle est venue chez lui au moment où il allait partir. 14. Nous avons vu la maison vers laquelle nous nous dirigeons. 15. Le train par lequel il arrive à dix minutes de retard.

**13. Traduisez :**

1. Вчера была плохая погода, шёл дождь и было ветрено. 2. В этой комнате очень светло. 3. Зачем ты зажег лампу? Ещё светло. 4. Сегодня очень жарко, тридцать градусов выше нуля. 5. В лесу было темно. 6. Сегодня не холодно, но ветрено. 7. Какая сегодня погода? - Сегодня хорошая погода, светит солнце, нет ветра. 8. Школьники не ходят в школу, когда на улице тридцать градусов ниже нуля.

**14. Traduisez avec des verbes à la forme impersonnelle :**

Идет снег, светло, невозможно, необходимо, тепло, нужно, возможно, бесполезно, трудно, легко, идет дождь, ветрено, кажется, остается.

### 3. Методические материалы, определяющие процедуры оценивания

Процедура проведения промежуточной аттестации и текущего контроля успеваемости регламентируется локальным нормативным актом, определяющим порядок осуществления текущего контроля успеваемости и промежуточной аттестации обучающихся.

*3.1. Процедура оценивания при проведении промежуточной аттестации обучающихся по дисциплине в форме экзамена и/или дифференцированного зачета (зачета с оценкой)*

Промежуточная аттестация по дисциплине в форме экзамена проводится во 2 семестре.

Используются критерии и шкала оценивания, указанные в п.1.2. Оценка выставляется преподавателем интегрально по всем показателям и критериям оценивания.

Ниже приведены правила оценивания формирования компетенций по показателю оценивания «Знания».

	Уровень освоения и оценка
--	---------------------------

Критерий оценивания	«2» (неудовлетв.)	«3» (удовлетвор.)	«4» (хорошо)	«5» (отлично)
Объём освоенного материала, усвоение всех дидактических единиц (разделов)	Не знает значительной части материала дисциплины	Знает только основной материал дисциплины, не усвоил его деталей	Знает материал дисциплины в объёме	Обладает твёрдым и полным знанием материала дисциплины, владеет дополнительными знаниями
Полнота ответов на проверочные вопросы	Не даёт ответы на большинство вопросов	Даёт неполные ответы на все вопросы	Даёт ответы на вопросы, но не все - полные	Даёт полные, развёрнутые ответы на поставленные вопросы
Правильность ответов на вопросы	Допускает грубые ошибки при изложении ответа на вопрос	В ответе имеются существенные ошибки	В ответе имеются несущественные неточности	Ответ верен

Ниже приведены правила оценивания формирования компетенций по показателю оценивания «Навыки начального уровня».

Критерий оценивания	Уровень освоения и оценка			
	«2» (неудовлетв.)	«3» (удовлетвор.)	«4» (хорошо)	«5» (отлично)
Навыки выполнения заданий различной сложности	Не имеет навыков выполнения заданий	Имеет навыки выполнения только простых типовых заданий	Имеет навыки выполнения только стандартных заданий	Имеет навыки выполнения как стандартных, так и нестандартных заданий
Навыки самопроверки. Качество сформированных навыков	Допускает грубые ошибки при выполнении заданий	Допускает ошибки при выполнении заданий	Допускает ошибки при выполнении заданий, не нарушающие логику выполнения заданий	Не допускает ошибок при выполнении заданий
Навыки анализа результатов выполнения заданий	Делает некорректные выводы	Испытывает затруднения с формулированием корректных выводов	Делает корректные выводы по результатам выполнения заданий	Самостоятельно анализирует результаты выполнения заданий

Ниже приведены правила оценивания формирования компетенций по показателю оценивания «Навыки основного уровня».

Критерий оценивания	Уровень освоения и оценка			
	«2» (неудовлетв.)	«3» (удовлетвор.)	«4» (хорошо)	«5» (отлично)

Навыки выполнения заданий различной сложности	Не имеет навыков выполнения заданий	Имеет навыки выполнения только простых типовых заданий	Имеет навыки выполнения только стандартных заданий	Имеет навыки выполнения как стандартных, так и нестандартных заданий
Навыки самопроверки. Качество сформированных навыков	Допускает грубые ошибки при выполнении заданий	Допускает ошибки при выполнении заданий	Допускает ошибки при выполнении заданий, не нарушающие логику выполнения заданий	Не допускает ошибок при выполнении заданий
Навыки анализа результатов выполнения заданий	Делает некорректные выводы	Испытывает затруднения с формулированием корректных выводов	Делает корректные выводы по результатам выполнения заданий	Самостоятельно анализирует результаты выполнения заданий
Быстрота выполнения заданий	Не выполняет задания или выполняет их очень медленно, не достигая поставленных задач	Выполняет задания медленно, с отставанием от установленного графика.	Выполняет все поставленные задания в срок	Выполняет все поставленные задания с опережением графика
Самостоятельность в выполнении заданий	Не может самостоятельно планировать и выполнять задания	Выполняет задания только с помощью наставника	Самостоятельно выполняет задания с консультацией у наставника	Выполняет задания самостоятельно, без посторонней помощи
Результативность (качество) выполнения заданий	Выполняет задания некачественно	Выполняет задания с недостаточным качеством	Выполняет задания качественно	Выполняет качественно даже сложные задания

### 3.2. Процедура оценивания при проведении промежуточной аттестации обучающихся по дисциплине в форме зачета

Промежуточная аттестация по дисциплине в форме зачёта проводится в 1 семестре. Для оценивания знаний и навыков используются критерии и шкала, указанные п.1.2.

Ниже приведены правила оценивания формирования компетенций по показателю оценивания «Знания».

Критерий оценивания	Уровень освоения и оценка	
	Не зачтено	Зачтено

Объём освоенного материала, усвоение всех дидактических единиц (разделов)	Не знает значительной части материала дисциплины	Знает материал дисциплины
Полнота ответов на проверочные вопросы	Не даёт ответы на большинство вопросов	Даёт ответы на большинство вопросов
Правильность ответов на вопросы	Допускает грубые ошибки при изложении ответа на вопрос	Не допускает ошибок при изложении ответа на вопрос

Ниже приведены правила оценивания формирования компетенций по показателю оценивания «Навыки начального уровня».

Критерий оценивания	Уровень освоения и оценка	
	Не зачтено	Зачтено
Навыки выполнения заданий различной сложности	Не имеет навыков выполнения заданий	Имеет навыки выполнения заданий
Навыки самопроверки. Качество сформированных навыков	Допускает грубые ошибки при выполнении заданий	Не допускает ошибки при выполнении заданий
Навыки анализа результатов выполнения заданий, решения задач	Делает некорректные выводы	Делает корректные выводы

Ниже приведены правила оценивания формирования компетенций по показателю оценивания «Навыки основного уровня».

Критерий оценивания	Уровень освоения и оценка	
	Не зачтено	Зачтено
Навыки выполнения заданий различной сложности	Не имеет навыков выполнения заданий	Имеет навыки выполнения заданий
Навыки самопроверки. Качество сформированных навыков	Допускает грубые ошибки при выполнении заданий	Не допускает ошибки при выполнении заданий
Навыки анализа результатов выполнения заданий, решения задач	Делает некорректные выводы	Делает корректные выводы
Быстрота выполнения заданий	Не выполняет задания или выполняет их очень медленно, не достигая поставленных задач	Выполняет задания в поставленные сроки
Самостоятельность в выполнении заданий	Не может самостоятельно планировать и выполнять задания	Планирование и выполнение заданий осуществляет самостоятельно
Результативность (качество) выполнения заданий	Выполняет задания некачественно	Выполняет задания с достаточным уровнем качества

*3.3. Процедура оценивания при проведении промежуточной аттестации обучающихся по дисциплине в форме защиты курсовой работы (курсового проекта)*

Процедура защиты курсовой работы (курсового проекта) определена локальным нормативным актом, определяющим порядок осуществления текущего контроля успеваемости и промежуточной аттестации обучающихся.

Промежуточная аттестация по дисциплине в форме защиты курсовой работы/курсового проекта не проводится.

## Приложение 2 к рабочей программе

Шифр	Наименование дисциплины
Б1.О.02	Иностранный язык

Код направления подготовки / специальности	08.03.01
Направление подготовки / специальность	Строительство
Наименование ОПОП (направленность / профиль)	Производство и применение строительных материалов, изделий и конструкций
Год начала реализации ОПОП	2021
Уровень образования	Бакалавриат
Форма обучения	Очная
Год разработки/обновления	2021

## Перечень учебных изданий и учебно-методических материалов

## Печатные учебные издания в НТБ НИУ МГСУ:

№ п/п	Автор, название, место издания, издательство, год издания, количество страниц	Количество экземпляров в библиотеке НИУ МГСУ
1.	Гарагуля, С. И. Английский язык для студентов строительных специальностей [Текст] : Learning Building Construction in English : учебное пособие для студентов, обучающихся по специальностям ВПО / С. И. Гарагуля ; [рец.: О. Н. Прохорова, А. Г. Юрьев]. - Изд. 3-е, испр. - Ростов-на-Дону : Феникс, 2015. - 348 с. : ил. - (Высшее образование). - Библиогр.: С.346-347.	300
2.	Зайцева И.Е. Construire. Французский язык для строительных вузов [Текст] : учебное пособие для академического бакалавриата / И. Е. Зайцева. - 2-е изд., испр. и доп. - Москва : Юрайт, 2018. – 129 С.	30

## Электронные учебные издания в электронно-библиотечных системах (ЭБС):

№ п/п	Автор, название, место издания, год издания, количество страниц	Ссылка на учебное издание в ЭБС
1.	Бессонова, Е. В. Английский язык [Электронный ресурс] : учебное пособие / Е. В. Бессонова, О. Я. Просяновская, И. К. Кириллова ; Нац. исследоват. моск. гос. строит. ун-т. - 2-е изд. (эл.). - Электрон. текстовые дан. (1 файл pdf : 97 с.). - Москва : Изд-во МИСИ-МГСУ, 2017.	<a href="http://lib-04.gic.mgsu.ru/lib/2019/3.pdf">http://lib-04.gic.mgsu.ru/lib/2019/3.pdf</a>
2.	Басова Н.В. Немецкий язык для технических вузов [Электронный ресурс] : учебник / Н. В. Басова [и др.]. - Электрон. текстовые дан. - Москва : КноРус, 2016. -	<a href="https://www.book.ru/book/918911">https://www.book.ru/book/918911</a>
3.	Шамёнова Р.А. Современное строительство [Электронный ресурс]: Хрестоматия для чтения на английском языке/Шамёнова Р.А., Бессонова Е.В. – Электронные текстовые данные – М.: Московский государственный строительный университет, ЭБС АСВ, 2015. – 224 с.	<a href="http://www.iprbookshop.ru/31668">www.iprbookshop.ru/31668</a>

4.	Голотвина Н.В. Грамматика французского языка в схемах и упражнениях [Электронный ресурс]: пособие для изучающих французский язык/ Голотвина Н.В.— Электрон. текстовые данные. — СПб. КАРО, 2013. — 176 с.	<a href="http://www.iprbookshop.ru/19381">www.iprbookshop.ru/19381</a>
5.	Оорокова Г.З. Bauwesen: Ausgewählte Information [Электронный ресурс] : учебно-практическое пособие <b>по немецкому языку для</b> строительных вузов / Г. З. Оорокова, Г. Г. Шаркова ; Нац. исследоват. моск. гос. строит. ун-т. - 2-е изд. (эл.). - Электрон. текстовые дан. (1 файл pdf : 89 с.). - Москва : Изд-во МИСИ-МГСУ, 2017	<a href="http://lib-04.gic.mgsu.ru/lib/2019/88.pdf">http://lib-04.gic.mgsu.ru/lib/2019/88.pdf</a>

## Приложение 3 к рабочей программе

Шифр	Наименование дисциплины
Б1.О.02	Иностранный язык

Код направления подготовки / специальности	08.03.01
Направление подготовки / специальность	Строительство
Наименование ОПОП (направленность / профиль)	Производство и применение строительных материалов, изделий и конструкций
Год начала реализации ОПОП	2021
Уровень образования	Бакалавриат
Форма обучения	Очная
Год разработки/обновления	2021

**Перечень профессиональных баз данных и информационных справочных систем**

Наименование	Электронный адрес ресурса
«Российское образование» - федеральный портал	<a href="http://www.edu.ru/index.php">http://www.edu.ru/index.php</a>
Научная электронная библиотека	<a href="http://elibrary.ru/defaultx.asp?">http://elibrary.ru/defaultx.asp?</a>
Электронная библиотечная система IPRbooks	<a href="http://www.iprbookshop.ru/">http://www.iprbookshop.ru/</a>
Федеральная университетская компьютерная сеть России	<a href="http://www.runnet.ru/">http://www.runnet.ru/</a>
Информационная система "Единое окно доступа к образовательным ресурсам"	<a href="http://window.edu.ru/">http://window.edu.ru/</a>
Научно-технический журнал по строительству и архитектуре «Вестник МГСУ»	<a href="http://www.vestnikmgsu.ru/">http://www.vestnikmgsu.ru/</a>
Научно-техническая библиотека НИУ МГСУ	<a href="http://www.mgsu.ru/resources/Biblioteka/">http://www.mgsu.ru/resources/Biblioteka/</a>



## Приложение 4 к рабочей программе

Шифр	Наименование дисциплины
Б1.О.02	Иностранный язык

Код направления подготовки / специальности	08.03.01
Направление подготовки / специальность	Строительство
Наименование ОПОП (направленность / профиль)	Производство и применение строительных материалов, изделий и конструкций
Год начала реализации ОПОП	2021
Уровень образования	Бакалавриат
Форма обучения	Очная
Год разработки/обновления	2021

## Материально-техническое и программное обеспечение дисциплины

Наименование специальных помещений и помещений для самостоятельной работы	Оснащенность специальных помещений и помещений для самостоятельной работы	Перечень лицензионного программного обеспечения. Реквизиты подтверждающего документа
Учебные аудитории для проведения учебных занятий, текущего контроля и промежуточной аттестации	Рабочее место преподавателя, рабочие места обучающихся	
Помещение для самостоятельной работы обучающихся  <b>Ауд. 41 НТБ</b> на 80 посадочных мест (рабочее место библиотекаря, рабочие места обучающихся)	ИБП GE VH Series VH 700 Источник бесперебойного питания РИП-12 (2 шт.) Компьютер/ТИП №5 (2 шт.) Компьютер Тип № 1 (6 шт.) Контрольно-пусковой блок С2000-КПБ (26 шт.) Монитор / Samsung 21,5" S22C200B (80 шт.) Плоттер / HP DJ T770 Прибор приемно-контрольный С2000-АСПТ (2 шт.) Принтер / HP LaserJet P2015 DN Принтер /Тип № 4 н/т Принтер HP LJ Pro 400 M401dn Системный блок / Kraftway Credo тип 4 (79 шт.) Электронное табло 2000*950	Adobe Acrobat Reader DC (ПО предоставляется бесплатно на условиях OpLic) Adobe Flash Player (ПО предоставляется бесплатно на условиях OpLic) APM Civil Engineering (Договор № 109/9.13_АО НИУ от 09.12.13 (НИУ-13)) ArcGIS Desktop (Договор передачи с ЕСРИ СНГ 31 лицензии от 27.01.2016) ArhciCAD [22] (Б\Д; Веб-кабинет или подписка; OpenLicense) AutoCAD [2018] (Б\Д; Веб-кабинет или подписка; OpenLicense) AutoCAD [2020] (Б\Д; Веб-кабинет или подписка; OpenLicense) Autodesk Revit [2018] (Б\Д; Веб-кабинет или подписка; OpenLicense) Autodesk Revit [2020] (Б\Д; Веб-кабинет или подписка; OpenLicense) CorelDRAW [GSX5;55] (Договор № 292/10.11- АО НИУ от 28.11.2011 (НИУ-11)) eLearnBrowser [1.3] (Договор ГМЛ-Л-16/03-846 от 30.03.2016) Google Chrome (ПО предоставляется бесплатно на условиях OpLic)

Наименование специальных помещений и помещений для самостоятельной работы	Оснащенность специальных помещений и помещений для самостоятельной работы	Перечень лицензионного программного обеспечения. Реквизиты подтверждающего документа
		<p>Lazarus (ПО предоставляется бесплатно на условиях OpLic)  Mathcad [Edu.Prime;3;30] (Договор №109/9.13_АО НИУ от 09.12.13 (НИУ-13))  Mathworks Matlab [R2008a;100] (Договор 089/08-ОК(ИОП) от 24.10.2008)  Mozilla Firefox (ПО предоставляется бесплатно на условиях OpLic)  MS Access [2013;Im] (OpenLicense; Подписка Azure Dev Tools; Б\Д; Веб-кабинет)  MS ProjectPro [2013;ImX] (OpenLicense; Подписка Azure Dev Tools; Б\Д; Веб-кабинет)  MS VisioPro [2013;ADT] (OpenLicense; Подписка Azure Dev Tools; Б\Д; Веб-кабинет)  MS Visual FoxPro [ADT] (OpenLicense; Подписка Azure Dev Tools; Б\Д; Веб-кабинет)  nanoCAD СПДС Стройплощадка (Договор бесплатной передачи / партнерство)  PascalABC [3.2.0.1311] (ПО предоставляется бесплатно на условиях OpLic)  Visual Studio Ent [2015;Imx] (OpenLicense; Подписка Azure Dev Tools; Б\Д; Веб-кабинет)  Visual Studio Expr [2008;ImX] (OpenLicense; Подписка Azure Dev Tools; Б\Д; Веб-кабинет)  WinPro 7 [ADT] (OpenLicense; Подписка Azure Dev Tools; Б\Д; Веб-кабинет)  Компас-3D V14 АЕС (Договор № 109/9.13_АО НИУ от 09.12.13 (НИУ-13))  ПК ЛИРА-САПР [2013] (Договор № 109/9.13_АО НИУ от 09.12.13 (НИУ-13))</p>
<p>Помещение для самостоятельной работы обучающихся</p> <p><b>Ауд. 59 НТБ</b>  на 5 посадочных мест, оборудованных компьютерами (рабочее место библиотекаря, рабочие места обучающихся, рабочее место для лиц с ограниченными возможностями здоровья)</p>	<p>Компьютер / ТИП №5 (4 шт.)  Монитор Acer 17" AL1717 (4 шт.)  Монитор Samsung 24" S24C450B  Системный блок Kraftway Credo KC36 2007 (4 шт.)  Системный блок Kraftway Credo KC43 с KSS тип3  Принтер/HP LaserJet P2015 DN  Аудиторный стол для инвалидов-колясочников  Видеоувеличитель /Optelec  ClearNote  Джойстик компьютерный беспроводной  Клавиатура CleVu с большими кнопками и накладкой (беспроводная)  Кнопка компьютерная выносная малая</p>	<p>Google Chrome (ПО предоставляется бесплатно на условиях OpLic (не требуется))  Adobe Acrobat Reader DC (ПО предоставляется бесплатно на условиях OpLic (не требуется))  eLearnBrowser [1.3] (Договор ГМЛ-Л-16/03-846 от 30.03.2016)  Mozilla Firefox (ПО предоставляется бесплатно на условиях OpLic (лицензия не требуется))  MS OfficeStd [2010; 300] (Договор № 162/10 - АО НИУ от 18.11.2010 (НИУ-10))  Adobe Acrobat Reader [11] (ПО предоставляется бесплатно на условиях OpLic (лицензия не требуется))  K-Lite Codec Pack (ПО предоставляется бесплатно на условиях OpLic (лицензия не требуется))</p>

Наименование специальных помещений и помещений для самостоятельной работы	Оснащенность специальных помещений и помещений для самостоятельной работы	Перечень лицензионного программного обеспечения. Реквизиты подтверждающего документа
Читальный зал на 52 посадочных места	Кнопка компьютерная выносная малая (2 шт.)	
<p>Помещение для самостоятельной работы обучающихся</p> <p><b>Ауд. 84 НТБ</b> На 5 посадочных мест, оборудованных компьютерами (рабочее место библиотекаря, рабочие места обучающихся)</p> <p>Читальный зал на 52 посадочных места</p>	Монитор Acer 17" AL1717 (5 шт.) Системный блок Kraftway KW17 2010 (5 шт.)	<p>AutoCAD [2020] (Б\Д; Веб-кабинет или подписка; OpenLicense) Eurosoft STARK [201W;20] (Договор № 089/08-ОК(ИОП) от 24.10.2008) MS OfficeStd [2010; 300] (Договор № 162/10 - АО НИУ от 18.11.2010 (НИУ-10)) nanoCAD СПДС Конструкции (Договор бесплатной передачи / партнерство) WinPro 7 [ADT] (OpenLicense; Подписка Azure Dev Tools; Б\Д; Веб-кабинет) ПК ЛИРА-САПР [2013R5] (ПО предоставляется бесплатно на условиях OpLic (лицензия не требуется))</p>

Федеральное государственное бюджетное образовательное учреждение высшего образования  
«**НАЦИОНАЛЬНЫЙ ИССЛЕДОВАТЕЛЬСКИЙ МОСКОВСКИЙ  
ГОСУДАРСТВЕННЫЙ СТРОИТЕЛЬНЫЙ УНИВЕРСИТЕТ**»

**РАБОЧАЯ ПРОГРАММА**

Шифр	Наименование дисциплины
Б1.О.03	Философия

Код направления подготовки / специальности	08.03.01
Направление подготовки / специальность	Строительство
Наименование ОПОП (направленность / профиль)	Производство и применение строительных материалов, изделий и конструкций
Год начала реализации ОПОП	2021
Уровень образования	бакалавриат
Форма обучения	очная
Год разработки/обновления	2021

Разработчики:

должность	учёная степень, учёное звание	ФИО
профессор	д-р филос.н., профессор	Бернюкевич Т.В.
доцент	к. филос. н., доцент	Кривых Е.Г.
ст. преподаватель	к. филос. н.	Хасиева М.А.

Рабочая программа дисциплины разработана и одобрена кафедрой (структурным подразделением) «История и философия».

Рабочая программа утверждена методической комиссией по УГСН, протокол № 7 от «30» августа 2021 г.

## 1. Цель освоения дисциплины

Целью освоения дисциплины «Философия» является формирование компетенций обучающегося в области философии.

Программа составлена в соответствии с требованиями Федерального государственного образовательного стандарта высшего образования по направлению подготовки 08.03.01 Строительство.

Дисциплина относится к обязательной части Блока 1 «Дисциплины (модули)» основных профессиональных образовательных программ по направлению подготовки 08.03.01 Строительство.

Дисциплина является обязательной для изучения.

## 2. Перечень планируемых результатов обучения по дисциплине, соотнесенных с планируемыми результатами освоения образовательной программы

Код и наименование компетенции (результат освоения)	Код и наименование индикатора достижения компетенции
УК-1. Способен осуществлять поиск, критический анализ и синтез информации, применять системный подход для решения поставленных задач	УК-1.1 Выбор информационных ресурсов для поиска информации в соответствии с поставленной задачей
	УК-1.2 Оценка соответствия выбранного информационного ресурса критериям полноты и аутентичности
	УК-1.3 Систематизация обнаруженной информации, полученной из разных источников, в соответствии с требованиями и условиями задачи
	УК-1.4 Логичное и последовательное изложение выявленной информации со ссылками на информационные ресурсы
	УК-1.5 Выявление системных связей и отношений между изучаемыми явлениями, процессами и/или объектами на основе принятой парадигмы
	УК-1.6 Выявление диалектических и формально-логических противоречий в анализируемой информации с целью определения её достоверности
	УК-1.7 Формулирование и аргументирование выводов и суждений, в том числе с применением философского понятийного аппарата
УК-5. Способен воспринимать межкультурное разнообразие общества в социально-историческом, этническом и философском контекстах	УК-5.3 Выявление причин межкультурного разнообразия общества с учетом исторически сложившихся форм государственной, общественной, религиозной и культурной жизни

Код и наименование индикатора достижения компетенции	Наименование показателя оценивания (результата обучения по дисциплине)
УК-1.1 Выбор информационных ресурсов для поиска информации в соответствии с поставленной задачей	<b>Знает</b> специализированные информационно-образовательные ресурсы по истории философии и философским проблемам, порядок доступа и правила работы с ними
УК-1.2 Оценка соответствия выбранного информационного ресурса критериям полноты и аутентичности	<b>Знает</b> особенности критериев полноты и аутентичности информационных ресурсов для получения знаний по философской проблематике, определения роли философии в обществе и культуре и формирования научной картины мира.

Код и наименование индикатора достижения компетенции	Наименование показателя оценивания (результата обучения по дисциплине)
	<b>Имеет навыки (начального уровня)</b> оценки полноты и аутентичности информации по философской проблеме при выполнении учебного задания
УК-1.3 Систематизация обнаруженной информации, полученной из разных источников, в соответствии с требованиями и условиями задачи	<p><b>Знает</b> функции философии по систематизации знаний о мире и человеке, основные методы систематизации информации по вопросам философии в соответствии с реализуемой учебной задачей.</p> <p><b>Имеет навыки (начального уровня)</b> выявления функций философии по систематизации знаний о мире и человеке, систематизации информации по философии, полученной из разных источников, и необходимой для выполнения учебного задания</p>
УК-1.4 Логичное и последовательное изложение выявленной информации со ссылками на информационные ресурсы	<p><b>Знает</b> предмет и значение логики как науки о мышлении, требования к логике изложения учебного материала, его структуре, правила оформления библиографических ссылок</p> <p><b>Имеет навыки (начального уровня)</b> логичного и последовательного изложения информации по рассматриваемой философской проблеме со ссылками на информационные ресурсы</p>
УК-1.5 Выявление системных связей и отношений между изучаемыми явлениями, процессами и/или объектами на основе принятой парадигмы	<p><b>Знает</b> роль философского знания в определении системных связей и отношений между явлениями, процессами и объектами мира, основные философские критерии становления научной парадигмы.</p> <p><b>Имеет навыки (начального уровня)</b> определения исследовательской парадигмы и выявления на её основе системных связей и отношений между изучаемыми явлениями, процессами и/или объектами</p>
УК-1.6 Выявление диалектических и формально-логических противоречий в анализируемой информации с целью определения её достоверности	<p><b>Знает</b> содержание диалектики как учения о развитии, теории и методе познания, понятие «противоречие» и функции противоречий в определении достоверности информации.</p> <p><b>Имеет навыки (начального уровня)</b> определения достоверности информации путем выявления в ней диалектических и формально-логических противоречий</p>
УК-1.7 Формулирование и аргументирование выводов и суждений, в том числе с применением философского понятийного аппарата	<p><b>Знает</b> особенности и структуру философского знания, основные философские проблемы, связанные с развитием бытия и человека, формированием сознания, решением вопросов познания, становлением общества и культуры, динамикой науки и техники.</p> <p><b>Имеет навыки (основного уровня)</b> формулирования выводов и суждений, их аргументации с помощью использования философского понятийного аппарата</p> <p><b>Имеет навыки (начального уровня)</b> анализа философской проблемы в рамках учебной задачи</p>
УК-5.3 Выявление причин межкультурного разнообразия общества с учетом исторически сложившихся форм государственной, общественной, религиозной и культурной жизни	<p><b>Знает</b> источники и условия существования межкультурного разнообразия, основные формы его проявления</p> <p><b>Имеет навыки (начального уровня)</b> определения роли и специфики явлений межкультурного разнообразия общества, его связей с формами государственной, общественной, религиозной и культурной жизни</p>

Информация о формировании и контроле результатов обучения представлена в Фонде оценочных средств (Приложение 1).

### 3. Трудоёмкость дисциплины и видов учебных занятий по дисциплине

Общая трудоёмкость дисциплины составляет 3 зачётных единицы (108 академических часов).

(1 зачетная единица соответствует 36 академическим часам)

Видами учебных занятий и работы обучающегося по дисциплине могут являться

Обозначение	Виды учебных занятий и работы обучающегося
Л	Лекции
ЛР	Лабораторные работы
ПЗ	Практические занятия
КоП	Компьютерный практикум
КРП	Групповые и индивидуальные консультации по курсовым работам (курсовым проектам)
СР	Самостоятельная работа обучающегося в период теоретического обучения
К	Самостоятельная работа обучающегося и контактная работа обучающегося с преподавателем в период промежуточной аттестации

Структура дисциплины:

№	Наименование раздела дисциплины	Семестр	Количество часов по видам учебных занятий и работы обучающегося						Формы промежуточной аттестации, текущего контроля успеваемости		
			Л	ЛР	ПЗ	КоП	КРП	СР		К	
1	Предмет философии. Диалектика развития философского знания	3	8		4				33	27	<i>Контрольная работа – р.1-3 Домашнее задание – р.1-3</i>
2	Бытие и сознание. Теория и методология познания	3	14		6						
3	Человек, общество и культура в философии	3	10		6						
	Итого:	3	32		16			33	27	<i>Зачет с оценкой</i>	

### 4. Содержание дисциплины, структурированное по видам учебных занятий и разделам

При проведении аудиторных учебных занятий предусмотрено проведение текущего контроля успеваемости: в рамках практических занятий предусмотрено выполнение обучающимися контрольной работы.

#### 4.1 Лекции

№	Наименование раздела дисциплины	Тема и содержание лекций
1	Предмет философии. Диалектика развития философского знания	<b>Тема 1. Философия как тип мировоззрения.</b> Потребность в познании и упорядочивании мира как предпосылка мировоззрения. Понятия мировоззрения и картины мира. Основные уровни и исторические типы мировоззрения. Мифологическая, религиозная, философская и научная картины мира. Структура мировоззрения: знания, ценности, убеждения,

		<p>идеалы. Основные этапы становления современной научной картины мира.</p> <p><b>Тема 2. Предмет и функции философии.</b> Предмет философии, ее основные проблемы. Структура, специфика и сущность философского знания. Функции философии. Философское знание как определение системных связей и отношений между явлениями, процессами и объектами мира. Философия и частные науки: различия и взаимодействие, сходства и различия их методов и целей. Роль философии в обществе и культуре.</p> <p><b>Тема 3. Основные этапы становления философии.</b> Становление философии, этапы её исторического развития. Специфика древневосточной философии. Античная философия. Особенности средневековой философии. Философия эпохи Возрождения и Нового времени. Зарубежная философия XVII - XIX века.</p> <p><b>Тема 4. Философия XX в. и особенности современной философии. Русская философия.</b> Особенности и основные направления философии XX века и современной философии. Этапы истории развития философии и процесс становления культурных универсалий и мировоззренческих парадигм.</p> <p>Основные этапы развития и основные направления русской философии: славянофильство, философия всеединства, историософия, русский космизм и др.</p>
2	Бытие и сознание. Теория и методология познания	<p><b>Тема 5. Бытие как проблема философии.</b> Понятие «бытие» в истории философии. Бытие и небытие. Основные формы бытия. Проблема поиска первоначала, структурных «единиц» бытия. Целостность и многообразие мира. Подвижность, изменчивость бытия. Принцип системности и самоорганизации бытия. Типы бытия и его пространственно-временные характеристики как форма отражения мир-системных отношений и связей объектов. Основные онтологические концепции и их классификация.</p> <p><b>Тема 6. Представления о материи.</b> Формирование научно-философского понятия материи. Эволюция представлений о материи в истории философии. Представления о материи в античной философии. Учения о бытии и материи в средневековой философии: проблема универсалий. Учение о бытии в философии Нового времени. Наивный (стихийный), механистический и диалектический материализм. Философское определение материи и его значение для развития философии и естествознания.</p> <p><b>Тема 7. Формы бытия материи.</b> Движение, изменение и развитие как философские категории. Понятие движения. Движение и покой. Типы движения. Формы движения материи, их взаимосвязь. Классификация форм движения материи.</p> <p>Пространство и время в философии, их свойства. Атрибутивная (реляционная) и субстанциальная концепции пространства и времени.</p> <p><b>Тема 8. Диалектика: онтологическое, гносеологическое, методологическое содержание.</b> Понятие диалектики. Объективная и субъективная диалектика. Диалектика и метафизика. Принцип всеобщей связи. Принцип развития. Развитие и движение. Развитие, эволюция и революция. Понятие закона и категории, их классификация. Диалектика как теория и метод познания.</p> <p>Понятие диалектического противоречия. Виды противоречий. Диалектическое и метафизическое отрицание. Единство</p>



		<p>поступательности и преемственности, цикличности и необратимости в развитии. Детерминизм и индетерминизм.</p> <p><b>Тема 9. Проблема сознания в философии.</b> Понятие сознания в философии, его структура и свойства. Вопрос о сущности сознания. Основные концепции происхождения и сущности сознания. Биологические и социальные предпосылки возникновения сознания Диалектическая концепция сознания как высшей формы отражения действительности. Субъективность и интенциональность сознания. Сознание и самосознание. Сознательное и бессознательное. Сознание и искусственный интеллект.</p> <p><b>Тема 10. Проблема познания в философии.</b> Познание, его сущность и роль в обществе. Субъект и объект познания. Вопрос о познаваемости мира и основные подходы к его решению. Сущность и явление в гносеологии. Единство чувственного, рационального, интуитивного в познании. Познание как способ выявления диалектических и формально-логических противоречий в анализируемой информации. Эмпиризм и рационализм в гносеологии.</p> <p>Проблема истины в философии и науке, концепции и критерии истины. Истина и достоверность.</p> <p>Понятие метода и методологии. Эмпирический и теоретический уровни познания. Классификация методов познания. Формы научного познания: проблема, факт, гипотеза, теория.</p> <p><b>Тема 11. Логика как наука о мышлении.</b> Предмет и предназначение науки логики. Логика как наука о мышлении, основа для формулирования и аргументирования выводов и суждений с применением философского аппарата. Формы мышления: понятие, суждение, умозаключение. Субъект и предикат высказывания. Логический квадрат. Простой категорический силлогизм, его структура. Фигура и модус силлогизма. Индуктивные и дедуктивные умозаключения. Законы формальной логики. Логические противоречия.</p>
3	Человек, общество и культура в философии	<p><b>Тема 12. Проблема человека, этические и эстетические ценности в философии.</b></p> <p>Предмет философской антропологии и основные подходы к определению сущности человеческой природы. Основные подходы к определению человека в истории философии. Концепция постчеловека в современной философии.</p> <p>Вопрос о смысле жизни и проблема смерти человека. Свобода и ответственность личности.</p> <p>Этические и эстетические ценности в жизни человека. Предмет и проблемное поле этики, ее основные категории. Понятие морали. Основные подходы и программные ориентации в этике. Этика долга И. Канта: понятие нравственного долга и категорический императив. Этика утилитаризма. Этика ответственности. Проблемы современной этики.</p> <p>Эстетические ценности и их характеристики. Основные эстетические категории. Предмет и ключевые проблемы эстетики. Вопрос о сущности искусства и его роли в жизни человека.</p> <p><b>Тема 13. Социальная философия. Общество как саморазвивающаяся система.</b> Диалектика социального бытия. Философские подходы к определению общества в истории философии. Общество и природа. Причины, движущие силы и направленность социальных изменений. Факторы становления</p>

		<p>общества: влияние исторического наследия и социокультурных традиций различных социальных групп, этносов и конфессий. Диалектика исторического процесса, его источники и субъекты. Теория общественно-экономических формаций К. Маркса.</p> <p><b>Тема 14. Развитие общества и его исторические типы.</b> Традиционное, индустриальное, постиндустриальное общества. Концепция информационного общества в работах Д. Белла, «три волны» развития общества Э. Тоффлера. Концепция общества потребления: стратегии потребления в индустриальном и постиндустриальном обществах. Перспективы развития современной цивилизации: концепции ноосферы, коэволюции человека и природы, пределов роста. Теория стадий экономического роста.</p> <p>Техногенное общество. Появление глобальных проблем современности, их сущность, классификация, пути их решения. Философское осмысление глобальных проблем человеческого общества. Основные сценарии и прогнозы современной футурологии.</p> <p><b>Тема 15. Философия культуры.</b> Основные подходы к определению сущности культуры и закономерностей ее развития. Символическая, игровая, психоаналитическая концепции культуры. Понятие массовой культуры, условия и предпосылки ее формирования. Культура и цивилизация. Интерпретации процесса развития культуры. Проблема типологии и классификации культур. Понятие прогресса в истории и культуре. Культурная самобытность и культурное многообразие. Ценностные основания межкультурного взаимодействия, его формы. Глобализация и межкультурное взаимодействие. Русская культура в диалоге Запада и Востока.</p> <p><b>Тема 16. Философия науки. Философия техники.</b> Становление и развитие философии науки. Диалектика философии и науки. Философия науки как философская рефлексия над наукой. Основные концепции развития науки. Диалектика субъект-объектных отношений в науке и технике. Научная картина мира и ее функции. Процессы дифференциации и интеграции наук.</p> <p>Системные связи и отношения между объектами научного исследования и технической деятельности. Становление и развитие философии техники. Роль науки и техники в современном обществе. Научная и инженерная этика</p>
--	--	---

#### 4.2 Лабораторные работы

Не предусмотрено учебным планом

#### 4.3 Практические занятия

№	Наименование раздела дисциплины	Тема и содержание занятия
1	Предмет философии. Диалектика развития философского знания	<p><b>Тема 1. Предмет и функции философии.</b></p> <p>Обсуждение/дискуссия по следующим вопросам:</p> <ul style="list-style-type: none"> <li>• Определение предмета философии, её основные проблемы;</li> <li>• Структура, специфика и сущность философского знания;</li> <li>• Функции философии, роль философского знания в определении системных связей и отношений между явлениями, процессами и объектами мира;</li> </ul>

		<ul style="list-style-type: none"> <li>• Различие и особенности взаимодействия философии и частных наук, их целей и методов;</li> <li>• Роль философии в обществе и культуре.</li> </ul> <p style="text-align: center;"><b>Тема 2. Основные этапы становления философии.</b></p> <p style="text-align: center;">Обсуждение/дискуссия по следующим вопросам:</p> <ul style="list-style-type: none"> <li>• Характеристика основных этапов развития философии.</li> <li>• Особенности древневосточной философии (Индии, Китая);</li> <li>• Роль античной философии в развитии европейской философии;</li> <li>• Специфика средневековой философии;</li> <li>• Проблематика и основные направления философии эпохи Возрождения и Нового времени.</li> <li>• Новые направления в зарубежной философии XVII - XIX веков;</li> <li>• Особенности философии XX в. и современной философии</li> <li>• Характеристика русской философии, динамика её развития.</li> </ul>
2	Бытие и сознание. Теория и методология познания	<p style="text-align: center;"><b>Тема 3. Бытие как проблема философии. Представления о материи.</b></p> <p style="text-align: center;">Обсуждение/дискуссия по следующим вопросам:</p> <ul style="list-style-type: none"> <li>• Понятие «бытие» в истории философии, формы бытия. Основные онтологические концепции.</li> <li>• Представления о материи в истории философии.</li> <li>• Движение, изменение и развитие. Формы движения материи, их взаимосвязь.</li> <li>• Классификация форм движения материи.</li> <li>• Представления о пространстве и времени в философии. Атрибутивная (реляционная) и субстанциальная концепции пространства и времени.</li> </ul> <p style="text-align: center;"><b>Тема 4. Диалектика: онтологическое, гносеологическое, методологическое содержание.</b></p> <p style="text-align: center;">Обсуждение/дискуссия по следующим вопросам:</p> <ul style="list-style-type: none"> <li>• Понятия диалектики. Особенности объективной и субъективной диалектики. Диалектика и метафизика.</li> <li>• Принципы всеобщей связи и развития. Понятия: развитие, движение, эволюция, революция. Их связь и различия.</li> <li>• Основные категории и законы диалектики, их классификацию. Роль диалектики как теории и метода познания.</li> <li>• Понятие диалектического противоречия. Виды противоречий.</li> <li>• Единство поступательности и преемственности, цикличности и необратимости в развитии. Сущность детерминизма и индетерминизма.</li> </ul> <p style="text-align: center;"><b>Тема 5. Проблема сознания в философии.</b></p> <p style="text-align: center;">Обсуждение/дискуссия по следующим вопросам:</p> <ul style="list-style-type: none"> <li>• Понятие сознания в философии. Структура и свойства сознания.</li> <li>• Сущность сознания в философских концепциях.</li> <li>• Содержание диалектической концепции сознания как высшей формы отражения действительности.</li> <li>• Субъективность и интенциональность сознания. Связь сознания и самосознания, сознательного и бессознательного.</li> <li>• Характеристика основных концепций происхождения и сущности сознания. Биологические и социальные предпосылки возникновения сознания.</li> <li>• Связь проблемы сознания и философских аспектов искусственного интеллекта.</li> </ul> <p style="text-align: center;"><b>Тема 6. Проблема познания в философии.</b></p> <p style="text-align: center;">Обсуждение/дискуссия по следующим вопросам:</p>

		<ul style="list-style-type: none"> <li>• Определение познания.</li> <li>• Характеристика познания как способа выявления диалектических и формально-логических противоречий в анализируемой информации.</li> <li>• Проблема истины в философии и науке. Концепции и критерии истины в философии.</li> <li>• Особенности логики как науки о мышлении, её роль для формулирования и аргументирования выводов и суждений</li> <li>• Формы мышления: понятия, суждения, умозаключения. Субъект и предикат высказывания. Логический квадрат.</li> <li>• Простой категорический силлогизм, его структура. Сущность индуктивных и дедуктивных умозаключений.</li> <li>• Законы формальной логики, их функции. Особенности и роль логических противоречий.</li> </ul>
3	Человек, общество и культура в философии	<p><b>Тема 7. Проблема человека в философии. Социальная философия.</b></p> <p>Обсуждение/дискуссия по следующим вопросам:</p> <ul style="list-style-type: none"> <li>• Предмет философской антропологии. Понятия «человек», «индивид», «личность».</li> <li>• Вопрос о смысле жизни и проблема смерти человека в философии. Диалектика свобода и ответственности.</li> <li>• Предмет этики, ее основные категории. Этики долга И. Канта: понятие нравственного долга и определение категорического императива.</li> <li>• Особенности этических учений: этики утилитаризма, этики ответственности, современной этики. Эстетические ценности, их сущность и функции.</li> <li>• Диалектика социального бытия. Особенности формационного и цивилизационного подходов в рассмотрении общества.</li> <li>• Сущность и значение теории общественно-экономических формаций К. Маркса.</li> <li>• Типология обществ: традиционное, индустриальное, постиндустриальное. Значение концепций информационного общества Д. Белла, «трех волн» развития общества Э. Тоффлера.</li> <li>• Перспективы развития современной цивилизации: в концепциях: ноосферы, коэволюции человека и природы, пределов роста. Глобальные проблемы и пути их решения</li> </ul> <p><b>Тема 8. Философия культуры. Философия науки. Философия техники.</b></p> <p>Обсуждение/дискуссия по следующим вопросам:</p> <ul style="list-style-type: none"> <li>• Ценностные основания межкультурного взаимодействия и его формы в философии.</li> <li>• Понятия «культура» и «цивилизация» в разных философских концепциях.</li> <li>• Феномен массовой культуры. Условия и предпосылки ее формирования.</li> <li>• Понятия «культурная самобытность» и «культурное многообразие». Глобализация и межкультурное взаимодействие. Культура России в диалоге Запада и Востока.</li> <li>• Предмет философии науки и ее функции. Философия техники в познании и общественном развитии.</li> <li>• Системные связи и отношения в науке и технике. Роль науки и техники в современном обществе.</li> </ul>

Не предусмотрено учебным планом

#### 4.5 Групповые и индивидуальные консультации по курсовым работам (курсовым проектам)

Не предусмотрено учебным планом

#### 4.6 Самостоятельная работа обучающегося в период теоретического обучения

Самостоятельная работа обучающегося в период теоретического обучения включает в себя:

- самостоятельную подготовку к учебным занятиям, включая подготовку к аудиторным формам текущего контроля успеваемости;
- выполнение домашнего задания;
- самостоятельную подготовку к промежуточной аттестации.

В таблице указаны темы для самостоятельного изучения обучающимся:

№	Наименование раздела дисциплины	Темы для самостоятельного изучения
1	Предмет философии. Диалектика развития философского знания	Темы для самостоятельного изучения соответствуют темам аудиторных учебных занятий
2	Бытие и сознание. Теория и методология познания	Темы для самостоятельного изучения соответствуют темам аудиторных учебных занятий
3	Человек, общество и культура в философии	Темы для самостоятельного изучения соответствуют темам аудиторных учебных занятий

#### 4.7 Самостоятельная работа обучающегося и контактная работа обучающегося с преподавателем в период промежуточной аттестации

Работа обучающегося в период промежуточной аттестации включает в себя подготовку к формам промежуточной аттестации (дифференцированному зачету (зачету с оценкой), а также саму промежуточную аттестацию.

## 5. Оценочные материалы по дисциплине

Фонд оценочных средств по дисциплине приведён в Приложении 1 к рабочей программе дисциплины.

Оценочные средства для проведения промежуточной аттестации, а также текущего контроля по дисциплине хранятся на кафедре (структурном подразделении), ответственной за преподавание данной дисциплины.

## 6. Учебно-методическое и материально-техническое обеспечение дисциплины

Основные принципы осуществления учебной работы обучающихся изложены в локальных нормативных актах, определяющих порядок организации контактной работы и порядок самостоятельной работы обучающихся. Организация учебной работы обучающихся на аудиторных учебных занятиях осуществляется в соответствии с п. 3.

### *6.1 Перечень учебных изданий и учебно-методических материалов для освоения дисциплины*

Для освоения дисциплины обучающийся может использовать учебные издания и учебно-методические материалы, имеющиеся в научно-технической библиотеке НИУ МГСУ и/или размещённые в Электронных библиотечных системах.

Актуальный перечень учебных изданий и учебно-методических материалов представлен в Приложении 2 к рабочей программе дисциплины.

### *6.2 Перечень профессиональных баз данных и информационных справочных систем*

При осуществлении образовательного процесса по дисциплине используются профессиональные базы данных и информационных справочных систем, перечень которых указан в Приложении 3 к рабочей программе дисциплины.

### *6.3 Перечень материально-технического, программного обеспечения освоения дисциплины*

Учебные занятия по дисциплине проводятся в помещениях, оснащенных соответствующим оборудованием и программным обеспечением.

Перечень материально-технического и программного обеспечения дисциплины приведен в Приложении 4 к рабочей программе дисциплины.

## Приложение 1 к рабочей программе

Шифр	Наименование дисциплины
Б1.О.03	Философия

Код направления подготовки / специальности	08.03.01
Направление подготовки / специальность	Строительство
Наименование ОПОП (направленность / профиль)	Производство и применение строительных материалов, изделий и конструкций
Год начала реализации ОПОП	2021
Уровень образования	бакалавриат
Форма обучения	Очная
Год разработки/обновления	2021

### ФОНД ОЦЕНОЧНЫХ СРЕДСТВ

#### 1. Описание показателей и критериев оценивания компетенций, описание шкал оценивания

Оценивание формирования компетенций производится на основе показателей оценивания, указанных в п.2. рабочей программы и в п.1.1 ФОС.

Связь компетенций, индикаторов достижения компетенций и показателей оценивания приведена в п.2 рабочей программы.

##### 1.1. Описание формирования и контроля показателей оценивания

Оценивание уровня освоения обучающимся компетенций осуществляется с помощью форм промежуточной аттестации и текущего контроля. Формы промежуточной аттестации и текущего контроля успеваемости по дисциплине, с помощью которых производится оценивание, указаны в учебном плане и в п.3 рабочей программы.

В таблице приведена информация о формировании результатов обучения по дисциплине разделами дисциплины, а также о контроле показателей оценивания компетенций формами оценивания.

Наименование показателя оценивания (результата обучения по дисциплине)	Номера разделов дисциплины	Формы оценивания (формы промежуточной аттестации, текущего контроля успеваемости)
<b>Знает</b> специализированные информационно-образовательные ресурсы по истории философии и философским проблемам, порядок доступа и правила работы с ними	1-3	Контрольная работа, домашнее задание, зачет с оценкой
<b>Знает</b> особенности критериев полноты и аутентичности информационных ресурсов для получения знаний по философской проблематике, определения роли философии в обществе и культуре и формирования научной картины мира	1-3	Контрольная работа, домашнее задание

<b>Имеет навыки (начального уровня)</b> оценки полноты и аутентичности информации по философской проблеме при выполнении учебного задания		
<b>Знает</b> функции философии по систематизации знаний о мире и человеке, основные методы систематизации информации по вопросам философии в соответствии с реализуемой учебной задачей	1-3	Контрольная работа, домашнее задание
<b>Имеет навыки (начального уровня)</b> выявления функций философии по систематизации знаний о мире и человеке, систематизации информации по философии, полученной из разных источников, и необходимой для выполнения учебного задания		
<b>Знает</b> предмет и значение логики как науки о мышлении, требования к логике изложения учебного материала, его структуре, правила оформления библиографических ссылок	1-3	Контрольная работа, домашнее задание
<b>Имеет навыки (начального уровня)</b> логичного и последовательного изложения информации по рассматриваемой философской проблеме со ссылками на информационные ресурсы		
<b>Знает</b> роль философского знания в определении системных связей и отношений между явлениями, процессами и объектами мира, основные философские критерии становления научной парадигмы	1-3	Контрольная работа, домашнее задание, зачет с оценкой
<b>Имеет навыки (начального уровня)</b> определения исследовательской парадигмы и выявления на её основе системных связей и отношений между изучаемыми явлениями, процессами и/или объектами		
<b>Знает</b> содержание диалектики как учения о развитии, теории и методе познания, понятие «противоречие» и функции противоречий в определении достоверности информации	1-3	Зачет с оценкой
<b>Имеет навыки (начального уровня)</b> определения достоверности информации путем выявления в ней диалектических и формально-логических противоречий		
<b>Знает</b> особенности и структуру философского знания, основные философские проблемы, связанные с развитием бытия и человека, формированием сознания, решением вопросов познания, становлением общества и культуры, динамикой науки и техники	1-3	Контрольная работа, домашнее задание, зачет с оценкой
<b>Имеет навыки (основного уровня)</b> формулирования выводов и суждений, их аргументации с помощью использования философского понятийного аппарата		
<b>Имеет навыки (начального уровня)</b> анализа философской проблемы в рамках учебной задачи		
<b>Знает</b> источники и условия существования межкультурного разнообразия, основные формы его проявления.	1-3	Домашнее задание, зачет с оценкой
<b>Имеет навыки (начального уровня)</b> определения роли и специфики явлений межкультурного разнообразия общества, его связей с формами государственной, общественной, религиозной и культурной жизни		



## 1.2. Описание критериев оценивания компетенций и шкалы оценивания

При проведении промежуточной аттестации в форме дифференцированного зачёта (зачета с оценкой) используется шкала оценивания: «2» (неудовлетворительно), «3» (удовлетворительно), «4» (хорошо), «5» (отлично).

Показателями оценивания являются знания и навыки обучающегося, полученные при изучении дисциплины.

Критериями оценивания достижения показателей являются:

Показатель оценивания	Критерий оценивания
Знания	Знание терминов, определений, понятий
	Знание специфики философского знания, основных философских проблем и концепций
	Усвоение всех дидактических единиц (разделов)
	Полнота ответов на проверочные вопросы
	Правильность ответов на вопросы
	Чёткость изложения и интерпретации знаний
Навыки начального уровня	Навыки подбора и оценки литературы и источников для выполнения задания
	Навыки систематизации информации, полученной из различных источников
	Навыки изложения материала по проблемам философии со ссылками на источники
	Навыки анализа актуальных проблем философии
	Навыки представления результатов самостоятельной работы
Навыки основного уровня	Навыки работы с учебной и дополнительной литературой при подготовке к текущему и промежуточному контролю
	Навыки аргументированного изложения выводов и оценок
	Навыки характеристики основных этапов развития философского знания
	Самостоятельность в выполнении заданий
	Результативность (качество) выполнения заданий

## 2. Типовые контрольные задания для оценивания формирования компетенций

### 2.1. Промежуточная аттестация

2.1.1. Промежуточная аттестация в форме дифференцированного зачета (зачета с оценкой)

Форма промежуточной аттестации: дифференцированный зачет (зачет с оценкой) проводится в 3-м семестре.

Перечень типовых вопросов/заданий для проведения дифференцированного зачёта (зачёта с оценкой).

№	Наименование раздела дисциплины	Типовые вопросы/задания
1	Предмет философии. Диалектика развития философского знания	1. Мироззрение, его типы. Роль мироззрения в жизни общества и личности. Философия как тип мироззрения. 2. Философия: ее предмет и функции. Структура философского знания. 3. Роль философии в обществе и культуре. 4. Философия и частные науки. 5. Особенности философии Древнего Востока. 6. Этапы развития западноевропейской философии. 7. Античная философия. Основные школы и идеи.

		<p>8. Основные идеи и периодизация средневековой философии.</p> <p>9. Философия Возрождения. Гуманизм. Натурфилософия.</p> <p>10. Основные особенности философии Нового времени.</p> <p>11. Немецкая классическая философия. Основные концепции.</p> <p>12. Особенности русской философии.</p>
2	Бытие и сознание. Теория и методология познания	<p>13. Категория бытия в истории философской мысли.</p> <p>14. Пространство и время как философские категории. Современные представления о пространстве и времени.</p> <p>15. Эволюция представлений о материи в истории философской мысли. Материя как философская категория.</p> <p>16. Движение, изменение и развитие как философские категории.</p> <p>17. Наивный (стихийный), механистический и диалектический материализм.</p> <p>18. Диалектика и метафизика.</p> <p>19. Диалектика как теория и метод познания.</p> <p>20. Проблема происхождения и сущности сознания.</p> <p>21. Сознательное и бессознательное.</p> <p>22. Структура сознания. Сознание и самосознание.</p> <p>23. Проблемы развития сознания и искусственного интеллекта.</p> <p>24. Познание, его компоненты, особенности и функции.</p> <p>25. Рациональное познание и его формы.</p> <p>26. Чувственное познание и его формы.</p> <p>27. Единство чувственного, рационального и интуитивного познания.</p> <p>28. Проблема истины в философии, религии, науке.</p> <p>29. Основные концепции и критерии истины в философии.</p> <p>30. Проблема научного метода познания.</p> <p>31. Наука, ее специфика, возникновение и функции.</p> <p>32. Предмет науки логики. Законы формальной логики и их значение.</p> <p>33. Силлогизм, его структура. Индуктивное и дедуктивное умозаключение.</p>
3	Человек, общество и культура в философии	<p>34. Проблема человека в философии. Основные концепции происхождения и сущности человека.</p> <p>35. Философская проблема соотношения биологического и социального в человеке.</p> <p>36. Основные идеи философии экзистенциализма.</p> <p>37. Свобода и ответственность личности.</p> <p>38. Философия о смысле жизни. Проблема смерти человека.</p> <p>39. Этика как философская дисциплина. Определение морали: сущность, принципы и категории.</p> <p>40. Этика долга и категорический императив И.Канта.</p> <p>41. Основные принципы этики ответственности.</p> <p>42. Этические идеи философии утилитаризма.</p> <p>43. Эстетические ценности и их основные характеристики.</p> <p>44. Общество как саморазвивающаяся система. Диалектика социального бытия.</p> <p>45. Проблема общественного прогресса. Критерии прогресса.</p> <p>46. Диалектика исторического процесса, его источники и субъекты.</p> <p>47. Концепция информационного общества в современной философии.</p> <p>48. Культура и цивилизация: соотношение понятий.</p> <p>49. Основные подходы к определению сущности культуры.</p> <p>50. Культурная самобытность и культурное многообразие.</p>

		<p>51. Ценностные основания межкультурного взаимодействия, его формы.</p> <p>52. Глобализация и межкультурное взаимодействие.</p> <p>53. Перспективы развития современного человечества: концепции трансгуманизма и постгуманизма.</p> <p>54. Формационный и цивилизационный подходы к анализу развития общества.</p> <p>55. Запад – Восток: Россия в диалоге культур.</p> <p>56. Техника и технологии, их роль в становлении и развитии техногенной цивилизации.</p> <p>57. Концепции «традиционного», «индустриального» и «постиндустриального» общества в современной философии.</p> <p>58. Общество и природа. Демографические и экологические проблемы современности.</p> <p>59. Глобализация и глобальные проблемы современности.</p> <p>60. Перспективы развития современной цивилизации: концепции ноосферы, коэволюции человека и природы, пределов роста.</p>
--	--	---

*2.1.2. Промежуточная аттестация в форме защиты курсовой работы (курсового проекта)*

Промежуточная аттестация в форме защиты курсовой работы/курсового проекта не проводится.

*2.2. Текущий контроль*

*2.2.1. Перечень форм текущего контроля:*

- контрольная работа;
- домашнее задание;

*2.2.2. Типовые контрольные задания форм текущего контроля*

*Контрольная работа*

Контрольная работа выполняется на практическом занятии в качестве текущего контроля успеваемости по темам разделов 1-2.

***Типовые задания для контрольной работы***

**Тема «Предмет философии. Своеобразие философского знания»:**

1. Что такое мировоззрение? Какие стадии или формы развития мировоззрения можно выделить?
2. Чем принципиально отличаются мифология и религия как формы мировоззрения?
3. Найдите сходство и различие в философском и религиозном мировоззрении.
4. Объясните значение рефлексии сознания. В чем состоит особенность философской рефлексии?
6. Чем отличаются философский, художественный и научный способы осмысления мира?
7. Покажите взаимную обусловленность философии и науки.
8. Раскройте смысл основных философских понятий.
9. В чем проявляется методологическая функция философии?
10. Проанализируйте гегелевское определение философии как «квинтэссенции эпохи, выраженной в мысли».

*Домашнее задание*

В качестве домашнего задания обучающиеся выполняют самостоятельную творческую работу по выбранной теме. Домашнее задание объемом 15 стр. должно состоять

из следующих частей: введения, основной части, заключения и библиографического списка (списка литературы). В конце могут быть помещены различные приложения (документы, таблицы, иллюстрации).

*Примерная тематика домашнего задания:*

Предусмотрено ежегодное обновление тем с учетом юбилейных дат, тематики научно-практических конференций и пр., темы утверждаются на заседании учебно-методической комиссии

1. Сущность и типы мировоззрения.
2. Философия и мировоззрение.
3. Философия и частные науки.
4. Поиски первоначала в философии античности.
5. Решение проблемы бытия в древнегреческой философии.
6. Значение древнегреческой философии для развития мировой культуры.
7. Софисты и Сократ.
8. Апории Зенона и проблема познания движения.
9. Этические учения античности.
10. Космоцентризм античной философии.
11. Проблема соотношения веры и разума в философии средневековья.
12. Религиозно-философские воззрения Августина.
13. Номинализм и реализм как способы понимания действительности.
14. Пантеизм, гуманизм и антропоцентризм эпохи Возрождения.
15. Обоснование научного метода Ф. Бэконом и Р. Декартом.
16. Философские и социально-политические взгляды Дж. Локка.
17. Основные идеи гносеологии Канта.
18. Категорический императив Канта и реальная мораль в обществе.
19. Сущность гегелевской диалектики.
20. Антропологический принцип философии Л. Фейербаха.
21. Сущность материалистического понимания истории в философии марксизма.
22. Проблема отчуждения в философии марксизма.
23. Русская философия: становление и характерные черты.
24. Особенности русской религиозной философии и её современное значение.
25. Н. Бердяев о судьбах России.
26. Философские идеи в творчестве Ф. Достоевского и Л. Толстого.
27. Идеи русского космизма.
28. Основные идеи философии иррационализма (А. Шопенгауэр, Ф. Ницше).
29. Образы науки в философии нео- и постпозитивизма.
30. Воздействие философских идей экзистенциализма на литературу и искусство.
31. Категория «бытие» в истории философии.
32. Эволюция понятия «материя» в истории философии.
33. Взаимодействие научной и философской картины мира в современной культуре.
34. Проблема пространства и времени в современной физике и космологии.
35. Основные исторические формы диалектики.
36. Детерминизм и синергетика.
37. Основные концепции происхождения и сущности сознания.
38. Проблема создания искусственного интеллекта.
39. Феномены человеческого бытия.
40. Эволюция представлений о человеке в истории философской мысли.
41. Человеческое бытие как философская проблема.
42. Деятельность, необходимость и свобода.
43. Истина, ложь, заблуждение.
44. Проблема истины в философии, религии и науке.
45. Познание как предмет философского анализа.

46. Формационная и цивилизационная модели общественного развития.
47. Причины и движущие силы социальных изменений.
48. Проблема общественного прогресса и его критериев в философии.
49. Системный подход в исследовании общества.
50. Культура и цивилизация, их многообразие и соотношение.
51. Философия о происхождении и сущности культуры.
52. Западная и восточная культуры. Россия в диалоге культур.
53. Наука и техника, их сущность и возникновение.
54. Научно-технический прогресс, сущность и последствия.
55. Позиции технократизма в современной культуре.
56. Понятие информации, информационная революция, информационное общество.
57. Современная техногенная цивилизация: истоки формирования и сущность.
58. Глобальные проблемы современности.
59. Проблема направленности и смысла истории.
60. Моральные и эстетические ценности и их роль в культуре общества.

### 3. Методические материалы, определяющие процедуры оценивания

Процедура проведения промежуточной аттестации и текущего контроля успеваемости регламентируется локальным нормативным актом, определяющим порядок осуществления текущего контроля успеваемости и промежуточной аттестации обучающихся.

*3.1. Процедура оценивания при проведении промежуточной аттестации обучающихся по дисциплине в форме экзамена и/или дифференцированного зачета (зачета с оценкой)*

Промежуточная аттестация по дисциплине в форме дифференцированного зачета (зачет с оценкой) проводится в 3-м (очная форма обучения).

Используются критерии и шкала оценивания, указанные в п.1.2. Оценка выставляется преподавателем интегрально по всем показателям и критериям оценивания.

Ниже приведены правила оценивания формирования компетенций по показателю оценивания «Знания».

Критерий оценивания	Уровень освоения и оценка			
	«2» (неудовлетв.)	«3» (удовлетвор.)	«4» (хорошо)	«5» (отлично)
Знание терминов, определений, понятий	Не знает терминов и определений	Знает термины и определения, но допускает неточности формулировок	Знает термины и определения	Знает термины и определения, может корректно сформулировать их самостоятельно
Знание специфики философского знания, основных философских проблем и концепций	Не знает специфику философского знания, основные философские проблем и концепции; не имеет представления о функциях и	Знает основные особенности философского знания; отдельные понятия и концепции философии, но не в состоянии показать взаимосвязи	Знает специфику философского знания, основные философские проблем и концепции. Допускает незначительные неточности в изложении материала и	Демонстрирует глубокое знание специфики философского знания, основных философских проблем и концепций, понимает принципы и функции

	роли философского анализа	между отдельными идеями и направлениями в философии	затрудняется отвечать на дополнительные вопросы	философского анализа. Свободно отвечает на дополнительные вопросы
Усвоение всех дидактических единиц (разделов)	Не знает значительной части материала дисциплины	Знает только основной материал дисциплины, не усвоил его деталей	Знает материал дисциплины в полном объёме	Обладает полным знанием материала дисциплины, владеет дополнительными знаниями
Полнота ответов на проверочные вопросы	Не даёт ответы на большинство вопросов	Даёт неполные ответы на все вопросы	Даёт ответы на вопросы, но не все - полные	Даёт полные, развёрнутые ответы на поставленные вопросы
Правильность ответов на вопросы	Допускает грубые ошибки при изложении ответа на вопрос	В ответе имеются существенные ошибки	В ответе имеются несущественные неточности	Ответ верен
Чёткость и логика изложения, интерпретация знаний	Отдельные сведения излагаются без логической последовательности, отсутствует понимание сущности философского анализа, обучающийся не умеет применять знания по философии для анализа различных явлений, процессов	Обучающийся имеет общее представление о сущности и принципах философского анализа фактов, явлений, процессов, но при изложении результатов нарушены логические взаимосвязи, допущены существенные ошибки.	Понимает сущность, функции и принципы философского анализа фактов, явлений, процессов, грамотно и по существу излагает знания о ключевых взаимосвязях явлений и процессов, но затрудняется делать собственные умозаключения, давать самостоятельные аргументированные оценки	Чётко и логически правильно излагает философские знания о мире и человеке; выделяет важные причинно-следственные взаимосвязи между явлениями и процессами, делает самостоятельные умозаключения, даёт собственную аргументированную оценку.
	Не владеет знаниями об анализе и интерпретации текстов, имеющих философское содержание	Имеет знания об особенностях изложения результатов анализа и интерпретации философских текстов, но испытывает затруднения в формулировке собственной позиции	Имеет знания о специфике изложения результатов философского анализа и способах философской интерпретации, но есть недочёты в аргументации	Чётко и логически верно обосновывает собственную аргументированную позицию по проблемам философии, интерпретирует её концепции, а также может применить знания для личностного развития и

				профессионально й компетентности.
--	--	--	--	--------------------------------------

Ниже приведены правила оценивания формирования компетенций по показателю оценивания «Навыки начального уровня».

Критерий оценивания	Уровень освоения и оценка			
	«2» (неудовлетв.)	«3» (удовлетвор.)	«4» (хорошо)	«5» (отлично)
Навыки подбора и оценки литературы и источников для выполнения задания	Не может выбрать литературу и источники	Испытывает затруднения при выборе литературы и источников	Без затруднений выбирает необходимую литературу и источники	Использует различные информационно-коммуникативные ресурсы, способен самостоятельно находить дополнительные источники информации
Навыки систематизации информации, полученной из различных источников	Не имеет навыков систематизации информации	Имеет навыки работы только с учебной литературой	Имеет навыки работы с учебной и дополнительной литературой и источниками	Имеет навыки работы как с учебной, так и с научной литературой
Навыки изложения материала по проблемам философии со ссылками на источники	Не имеет навыка изложения материала по проблемам философии со ссылками на источники	Не использует стандарт оформления ссылок на источники	Допускает небольшие ошибки при оформлении ссылок на источники	Не допускает ошибок при оформлении ссылок на источники
Навыки анализа актуальных проблем философии	Навыки анализа не сформированы	Испытывает затруднения с формулированием корректных выводов	Делает корректные выводы по результатам выполнения учебного задания	Самостоятельно анализирует актуальные проблемы философии
Навыки представления результатов самостоятельной работы	Не может подготовить устный доклад на основе письменной работы	Делает краткое сообщение по теме, но не может ответить на вопросы	Делает сообщение по теме, отвечает на поставленные вопросы	Представление результатов самостоятельной работы с аргументацией и необходимыми примерами, свободное владение материалом

Ниже приведены правила оценивания формирования компетенций по показателю оценивания «Навыки основного уровня».

Критерий оценивания	Уровень освоения и оценка			
	«2» (неудовлетв.)	«3» (удовлетвор.)	«4» (хорошо)	«5» (отлично)
Навыки работы с учебной и дополнительной литературой при подготовке к текущему и промежуточному контролю	Навык самостоятельно й подготовки к текущему и промежуточному контролю не сформирован	Испытывает затруднения при выборе необходимого материала из рекомендованной литературы	Без затруднений выбирает необходимый материал из рекомендованной литературы	Самостоятельно выбирает материал из основной и дополнительной литературы
Навыки аргументированного изложения выводов и оценок	Отсутствует аргументация, сделаны некорректные выводы	Приводит недостаточно аргументов, испытывает затруднения с формулированием корректных выводов	Приводит достаточно аргументов, делает корректные выводы	Свободно владеет материалом, приводит большое количество аргументов для обоснования своих выводов и оценок.
Навыки характеристики основных этапов развития философского знания	Не может назвать основные этапы развития философского знания	Допускает ошибки при характеристике основных этапов развития философии	Не допускает ошибок, использует базовые характеристики	При характеристике основных этапов философского знания использует дополнительную научно-исследовательскую информацию
Самостоятельность в выполнении заданий	Не может самостоятельно планировать и выполнять задания	Выполняет задания только с помощью наставника	Самостоятельно выполняет задания с консультацией у наставника	Выполняет задания самостоятельно, без посторонней помощи
Результативность (качество) выполнения заданий	Выполняет задания некачественно	Выполняет задания с недостаточным качеством	Выполняет задания качественно	Выполняет качественно сложные задания

*3.2. Процедура оценивания при проведении промежуточной аттестации обучающихся по дисциплине в форме зачета*

Промежуточная аттестация по дисциплине в форме зачёта не проводится.

*3.3. Процедура оценивания при проведении промежуточной аттестации обучающихся по дисциплине в форме защиты курсовой работы (курсового проекта)*

Промежуточная аттестация по дисциплине в форме защиты курсовой работы/курсового проекта не проводится.



## Приложение 2 к рабочей программе

Шифр	Наименование дисциплины
Б1.О.03	Философия

Код направления подготовки / специальности	08.03.01
Направление подготовки / специальность	Строительство
Наименование ОПОП (направленность / профиль)	Производство и применение строительных материалов, изделий и конструкций
Год начала реализации ОПОП	2021
Уровень образования	бакалавриат
Форма обучения	очная
Год разработки/обновления	2021

## Перечень учебных изданий и учебно-методических материалов

## Печатные учебные издания в НТБ НИУ МГСУ:

№ п/п	Автор, название, место издания, издательство, год издания, количество страниц	Количество экземпляров в библиотеке НИУ МГСУ
1	Голубинцев, В. О. Философия для технических вузов [Текст] : учебник / В. О. Голубинцев, А. А. Данцев, В. С. Любченко ; - Изд. 6-е, стер. - Ростов-на-Дону : Феникс, 2012. - 503 с.	450

## Электронные учебные издания в электронно-библиотечных системах (ЭБС):

№ п/п	Автор, название, место издания, год издания, количество страниц	Ссылка на учебное издание в ЭБС
1	Вечканов, В. Э. Философия [Электронный ресурс] : учебное пособие / В. Э. Вечканов. — 2-е изд. — Электрон. текстовые данные. — Саратов : Ай Пи Эр Медиа, 2019. — 210 с.	<a href="http://www.iprbookshop.ru/79824.html">http://www.iprbookshop.ru/79824.html</a>
2	Философия (курс лекций) [Электронный ресурс] / В. В. Быданов, Е. Е. Вознякевич, В. М. Доброштан [и др.] ; под ред. Г. М. Левина. — Электрон. текстовые данные. — СПб. : Петрополис, 2019. — 356 с.	<a href="http://www.iprbookshop.ru/84674.html">http://www.iprbookshop.ru/84674.html</a>
3	Светлов, В. А. Философия [Электронный ресурс] : учебное пособие / В. А. Светлов. — 2-е изд. — Электрон. текстовые данные. — Саратов : Ай Пи Эр Медиа, 2019. — 329 с.	<a href="http://www.iprbookshop.ru/79825.html">http://www.iprbookshop.ru/79825.html</a>
4	Зайкина, Т. В. Философия. Основы философских знаний [Электронный ресурс] : учебное пособие для студентов технических ВУЗов (по всем направлениям подготовки бакалавров) / Т. В. Зайкина. — Электрон. текстовые данные. — Самара : Поволжский государственный университет телекоммуникаций и информатики, 2017. — 56 с.	<a href="http://www.iprbookshop.ru/75399.html">http://www.iprbookshop.ru/75399.html</a>

5	Квятковский, Д. О. Философия. Курс для бакалавров [Электронный ресурс] : учебное пособие / Д. О. Квятковский. — Электрон. текстовые данные. — М. : Университетская книга, 2016. — 268 с.	<a href="http://www.iprbookshop.ru/66332.html">http://www.iprbookshop.ru/66332.html</a>
6	Полешук, Л. Г. Философия [Электронный ресурс] : учебное пособие / Л. Г. Полешук. — 2-е изд. — Электрон. текстовые данные. — Томск : Томский политехнический университет, 2016. — 112 с.	<a href="http://www.iprbookshop.ru/83989.html">http://www.iprbookshop.ru/83989.html</a>
7	Крюков, В. В. Философия [Электронный ресурс] : учебник для студентов технических вузов / В. В. Крюков. — Электрон. текстовые данные. — Новосибирск : Новосибирский государственный технический университет, 2015. — 212 с	<a href="http://www.iprbookshop.ru/47702.html">http://www.iprbookshop.ru/47702.html</a>
8	Ратников, В. П. Философия [Электронный ресурс] : учебник для студентов вузов / В. П. Ратников, Э. В. Островский, В. В. Юдин ; под ред. В. П. Ратников. — Электрон. текстовые данные. — М. : ЮНИТИ-ДАНА, 2015. — 671 с.	<a href="http://www.iprbookshop.ru/66306.html">http://www.iprbookshop.ru/66306.html</a>
9	Философия [Электронный ресурс] : учебное пособие / З. Т. Фокина, В. В. Памятушева, Л. Ф. Почегина [и др.] ; под ред. Е. Г. Кривых. — Электрон. текстовые данные. — М. : Московский государственный строительный университет, Ай Пи Эр Медиа, ЭБС АСВ, 2014. — 108 с.	<a href="http://www.iprbookshop.ru/27039.html">http://www.iprbookshop.ru/27039.html</a>

#### Перечень учебно-методических материалов в НТБ НИУ МГСУ

№ п/п	Автор, название, место издания, издательство, год издания, количество страниц
1	Философия [Электронный ресурс]: методические указания к выполнению самостоятельной работы для обучающихся бакалавриата по всем УГСН, реализуемым НИУ МГСУ / Нац. исслед. Моск. гос. строит. ун-т, каф. истории и философии ; сост.: К. Н. Гацунаев, Ю. В. Посвятенко, С. Д. Мезенцев. - Москва : Изд-во МИСИ-МГСУ, 2018.
2	Философия [Электронный ресурс] : методические указания к практическим работам по дисциплине "Философия" для обучающихся всех направлений подготовки, реализуемых НИУ МГСУ / Моск. гос. строит. ун-т ; сост.: Е. Г. Кривых, Ю. С. Патронникова. - Учебное электронное издание, - 2-е изд., доп. и перераб. - Электрон. текстовые дан. - Москва : МГСУ, 2017.

## Приложение 3 к рабочей программе

Шифр	Наименование дисциплины
Б1.О.03	Философия

Код направления подготовки / специальности	08.03.01
Направление подготовки / специальность	Строительство
Наименование ОПОП (направленность / профиль)	Производство и применение строительных материалов, изделий и конструкций
Год начала реализации ОПОП	2021
Уровень образования	бакалавриат
Форма обучения	Очная
Год разработки/обновления	2021

**Перечень профессиональных баз данных и информационных справочных систем**

Наименование	Электронный адрес ресурса
«Российское образование» - федеральный портал	<a href="http://www.edu.ru/index.php">http://www.edu.ru/index.php</a>
Научная электронная библиотека	<a href="http://elibrary.ru/defaultx.asp?">http://elibrary.ru/defaultx.asp?</a>
Электронная библиотечная система IPRbooks	<a href="http://www.iprbookshop.ru/">http://www.iprbookshop.ru/</a>
Федеральная университетская компьютерная сеть России	<a href="http://www.runnet.ru/">http://www.runnet.ru/</a>
Информационная система "Единое окно доступа к образовательным ресурсам"	<a href="http://window.edu.ru/">http://window.edu.ru/</a>
Научно-технический журнал по строительству и архитектуре «Вестник МГСУ»	<a href="http://www.vestnikmgsu.ru/">http://www.vestnikmgsu.ru/</a>
Научно-техническая библиотека НИУ МГСУ	<a href="http://www.mgsu.ru/resources/Biblioteka/">http://www.mgsu.ru/resources/Biblioteka/</a>

## Приложение 4 к рабочей программе

Шифр	Наименование дисциплины
Б1.О.03	Философия

Код направления подготовки / специальности	08.03.01
Направление подготовки / специальность	Строительство
Наименование ОПОП (направленность / профиль)	Производство и применение строительных материалов, изделий и конструкций
Год начала реализации ОПОП	2021
Уровень образования	бакалавриат
Форма обучения	очная
Год разработки/обновления	2021

**Материально-техническое и программное обеспечение дисциплины**

Наименование специальных помещений и помещений для самостоятельной работы	Оснащенность специальных помещений и помещений для самостоятельной работы	Перечень лицензионного программного обеспечения. Реквизиты подтверждающего документа
Учебные аудитории для проведения учебных занятий, текущего контроля и промежуточной аттестации	Рабочее место преподавателя, рабочие места обучающихся	
Помещение для самостоятельной работы обучающихся  <b>Ауд. 41 НТБ</b> на 80 посадочных мест (рабочее место библиотекаря, рабочие места обучающихся)	ИБП GE VH Series VH 700 Источник бесперебойного питания РИП-12 (2 шт.) Компьютер/ТИП №5 (2 шт.) Компьютер Тип № 1 (6 шт.) Контрольно-пусковой блок С2000-КПБ (26 шт.) Монитор / Samsung 21,5" S22C200B (80 шт.) Плоттер / HP DJ T770 Прибор приемно-контрольный С2000-АСПТ (2 шт.) Принтер / HP LaserJet P2015 DN Принтер /Тип № 4 н/г Принтер HP LJ Pro 400 M401dn Системный блок / Kraftway Credo тип 4 (79 шт.) Электронное табло 2000*950	Adobe Acrobat Reader DC (ПО предоставляется бесплатно на условиях OpLic) Adobe Flash Player (ПО предоставляется бесплатно на условиях OpLic) APM Civil Engineering (Договор № 109/9.13_АО НИУ от 09.12.13 (НИУ-13)) ArcGIS Desktop (Договор передачи с ЕСПИ СНГ 31 лицензии от 27.01.2016) ArhciCAD [22] (БД; Веб-кабинет или подписка; OpenLicense) AutoCAD [2018] (БД; Веб-кабинет или подписка; OpenLicense) AutoCAD [2020] (БД; Веб-кабинет или подписка; OpenLicense) Autodesk Revit [2018] (БД; Веб-кабинет или подписка; OpenLicense) Autodesk Revit [2020] (БД; Веб-кабинет или подписка; OpenLicense) CorelDRAW [GSX5;55] (Договор № 292/10.11- АО НИУ от 28.11.2011 (НИУ-11)) eLearnBrowser [1.3] (Договор ГМЛ-Л-16/03-846 от 30.03.2016) Google Chrome (ПО предоставляется бесплатно на условиях OpLic) Lazarus (ПО предоставляется бесплатно на условиях OpLic)

Наименование специальных помещений и помещений для самостоятельной работы	Оснащенность специальных помещений и помещений для самостоятельной работы	Перечень лицензионного программного обеспечения. Реквизиты подтверждающего документа
		<p>Mathcad [Edu.Prime;3;30] (Договор №109/9.13_АО НИУ от 09.12.13 (НИУ-13))</p> <p>Mathworks Matlab [R2008a;100] (Договор 089/08-ОК(ИОП) от 24.10.2008)</p> <p>Mozilla Firefox (ПО предоставляется бесплатно на условиях OpLic)</p> <p>MS Access [2013;Im] (OpenLicense; Подписка Azure Dev Tools; Б\Д; Веб-кабинет)</p> <p>MS ProjectPro [2013;ImX] (OpenLicense; Подписка Azure Dev Tools; Б\Д; Веб-кабинет)</p> <p>MS VisioPro [2013;ADT] (OpenLicense; Подписка Azure Dev Tools; Б\Д; Веб-кабинет)</p> <p>MS Visual FoxPro [ADT] (OpenLicense; Подписка Azure Dev Tools; Б\Д; Веб-кабинет)</p> <p>паноCAD СПДС Стройплощадка (Договор бесплатной передачи / партнерство)</p> <p>PascalABC [3.2.0.1311] (ПО предоставляется бесплатно на условиях OpLic)</p> <p>Visual Studio Ent [2015;Imx] (OpenLicense; Подписка Azure Dev Tools; Б\Д; Веб-кабинет)</p> <p>Visual Studio Expr [2008;ImX] (OpenLicense; Подписка Azure Dev Tools; Б\Д; Веб-кабинет)</p> <p>WinPro 7 [ADT] (OpenLicense; Подписка Azure Dev Tools; Б\Д; Веб-кабинет)</p> <p>Компас-3D V14 АЕС (Договор № 109/9.13_АО НИУ от 09.12.13 (НИУ-13))</p> <p>ПК ЛИРА-САПР [2013] (Договор № 109/9.13_АО НИУ от 09.12.13 (НИУ-13))</p>
<p>Помещение для самостоятельной работы обучающихся</p> <p><b>Ауд. 59 НТБ</b> на 5 посадочных мест, оборудованных компьютерами (рабочее место библиотекаря, рабочие места обучающихся, рабочее место для лиц с ограниченными возможностями здоровья)</p>	<p>Компьютер / ТИП №5 (4 шт.) Монитор Acer 17" AL1717 (4 шт.) Монитор Samsung 24" S24C450B Системный блок Kraftway Credo KC36 2007 (4 шт.) Системный блок Kraftway Credo KC43 с KSS тип3 Принтер/HP LaserJet P2015 DN Аудиторный стол для инвалидов-колясочников Видеоувеличитель /Optelec ClearNote Джойстик компьютерный беспроводной Клавиатура CleVu с большими кнопками и накладкой (беспроводная) Кнопка компьютерная выносная малая</p>	<p>Google Chrome (ПО предоставляется бесплатно на условиях OpLic (не требуется))</p> <p>Adobe Acrobat Reader DC (ПО предоставляется бесплатно на условиях OpLic (не требуется))</p> <p>eLearnBrowser [1.3] (Договор ГМЛ-Л-16/03-846 от 30.03.2016)</p> <p>Mozilla Firefox (ПО предоставляется бесплатно на условиях OpLic (лицензия не требуется))</p> <p>MS OfficeStd [2010; 300] (Договор № 162/10 - АО НИУ от 18.11.2010 (НИУ-10))</p> <p>Adobe Acrobat Reader [11] (ПО предоставляется бесплатно на условиях OpLic (лицензия не требуется))</p> <p>K-Lite Codec Pack (ПО предоставляется бесплатно на условиях OpLic (лицензия не требуется))</p>

Наименование специальных помещений и помещений для самостоятельной работы	Оснащенность специальных помещений и помещений для самостоятельной работы	Перечень лицензионного программного обеспечения. Реквизиты подтверждающего документа
Читальный зал на 52 посадочных места	Кнопка компьютерная выносная малая (2 шт.)	
<p>Помещение для самостоятельной работы обучающихся</p> <p><b>Ауд. 84 НТБ</b> На 5 посадочных мест, оборудованных компьютерами (рабочее место библиотекаря, рабочие места обучающихся)</p> <p>Читальный зал на 52 посадочных места</p>	Монитор Acer 17" AL1717 (5 шт.) Системный блок Kraftway KW17 2010 (5 шт.)	<p>AutoCAD [2020] (Б\Д; Веб-кабинет или подписка; OpenLicense) Eurosoft STARK [201W;20] (Договор № 089/08-ОК(ИОП) от 24.10.2008) MS OfficeStd [2010; 300] (Договор № 162/10 - АО НИУ от 18.11.2010 (НИУ-10)) nanoCAD СПДС Конструкции (Договор бесплатной передачи / партнерство) WinPro 7 [ADT] (OpenLicense; Подписка Azure Dev Tools; Б\Д; Веб-кабинет) ПК ЛИРА-САПР [2013R5] (ПО предоставляется бесплатно на условиях OpLic (лицензия не требуется))</p>

Федеральное государственное бюджетное образовательное учреждение высшего образования  
«**НАЦИОНАЛЬНЫЙ ИССЛЕДОВАТЕЛЬСКИЙ МОСКОВСКИЙ  
ГОСУДАРСТВЕННЫЙ СТРОИТЕЛЬНЫЙ УНИВЕРСИТЕТ**»

**РАБОЧАЯ ПРОГРАММА**

Шифр	Наименование дисциплины
Б1.О.04	Безопасность жизнедеятельности

Код направления подготовки / специальности	08.03.01
Направление подготовки / специальность	Строительство
Наименование ОПОП (направленность / профиль)	Производство и применение строительных материалов, изделий и конструкций
Год начала реализации ОПОП	2021
Уровень образования	бакалавриат
Форма обучения	очная
Год разработки/обновления	2021

Разработчики:

должность	ученая степень, ученое звание	ФИО
доцент	к.т.н., доцент	Пижурин А.А.
доцент	к.т.н., доцент	Баринов С.В.

Рабочая программа дисциплины разработана и одобрена кафедрой «Комплексная безопасность в строительстве».

Рабочая программа утверждена методической комиссией по УГСН, протокол № 7 от «30» августа 2021 г.

## 1. Цель освоения дисциплины

Целью освоения дисциплины «Безопасность жизнедеятельности» является формирование компетенций обучающегося в области профессиональной культуры безопасности, под которой понимается готовность и способность личности использовать в профессиональной деятельности приобретенную совокупность знаний и навыков для обеспечения безопасности, формирование характера мышления и ценностных ориентаций, при которых вопросы безопасности рассматриваются в качестве приоритета.

Программа составлена в соответствии с требованиями Федерального государственного образовательного стандарта высшего образования по направлению подготовки 08.03.01 Строительство.

Дисциплина относится к обязательной части Блока 1 «Дисциплины (модули)» основных профессиональных образовательных программ направления подготовки. Дисциплина является обязательной для изучения.

## 2. Перечень планируемых результатов обучения по дисциплине, соотнесенных с планируемыми результатами освоения образовательной программы

Код и наименование компетенции (результат освоения)	Код и наименование индикатора достижения компетенции
УК-8. Способен создавать и поддерживать безопасные условия жизнедеятельности, в том числе при возникновении чрезвычайных ситуаций	УК-8.1. Идентификация угроз (опасностей) природного и техногенного происхождения для жизнедеятельности человека
	УК-8.2. Выбор методов защиты человека от угроз (опасностей) природного и техногенного характера
	УК-8.3. Выбор правил поведения при возникновении чрезвычайной ситуации природного или техногенного происхождения
	УК-8.4. Оказание первой помощи пострадавшему
	УК-8.5. Выбор способа поведения учетом требований законодательства в сфере противодействия терроризму при возникновении угрозы террористического акта
ОПК-8. Способен осуществлять и контролировать технологические процессы строительного производства и строительной индустрии с учётом требований производственной и экологической безопасности, применяя известные и новые технологии в области строительства и строительной индустрии	ОПК-8.4 Контроль соблюдения требований охраны труда при осуществлении технологического процесса
ОПК-9. Способен организовывать работу и управлять коллективом производственного подразделения организаций, осуществляющих деятельность в области строительства, жилищно-коммунального хозяйства и/или строительной индустрии	ОПК-9.4 Составление документа для проведения базового инструктажа по охране труда, пожарной безопасности и охране окружающей среды
	ОПК-9.5 Контроль соблюдения требований охраны труда на производстве

Код и наименование индикатора достижения компетенции	Наименование показателя оценивания (результата обучения по дисциплине)
УК-8.1. Идентификация угроз (опасностей) природного и техногенного происхождения для жизнедеятельности человека	<b>Знает</b> основные виды опасностей и их классификацию <b>Знает</b> поражающие факторы среды обитания <b>Знает</b> понятие риска и его содержание и виды <b>Знает</b> классификацию природных опасностей и стихийных



Код и наименование индикатора достижения компетенции	Наименование показателя оценивания (результата обучения по дисциплине)
	<p>бедствий  <b>Знает</b> понятие безопасности, его сущность и содержание  <b>Имеет навыки (начального уровня)</b> выявления и классификации вредных факторов среды обитания</p>
<p>УК-8.2. Выбор методов защиты человека от угроз (опасностей) природного и техногенного характера</p>	<p><b>Знает</b> понятие микроклимата, нормирование и оценку параметров микроклимата  <b>Знает</b> виды производственного освещения и его нормирование  <b>Знает</b> виды пыли и ее влияние на организм человека  <b>Знает</b> основные методы защиты от пыли  <b>Знает</b> классификацию и нормирование производственного шума  <b>Знает</b> способы защиты от шума  <b>Знает</b> классификацию вибрации, её оценку и нормирование  <b>Знает</b> средства защиты от вибрации  <b>Знает</b> виды электромагнитных полей и излучений, принципы защиты от них  <b>Знает</b> характеристику и классификацию ионизирующих излучений, и способы защиты  <b>Знает</b> характеристику и классификацию химических негативных факторов  <b>Знает</b> нормирование и средства защиты от химических вредных веществ  <b>Имеет навыки (начального уровня)</b> решения типовых задач по расчету воздушных завес, искусственного освещения, защиты от шума, пассивной виброизоляции, концентрации токсичных веществ в воздухе помещения</p>
<p>УК-8.3. Выбор правил поведения при возникновении чрезвычайной ситуации природного или техногенного происхождения</p>	<p><b>Знает</b> понятие и классификацию чрезвычайных ситуаций  <b>Знает</b> основные поражающие факторы чрезвычайных ситуаций  <b>Знает</b> основные принципы и способы защиты населения и территорий в чрезвычайных ситуациях  <b>Знает</b> назначение, организационную структуру и задачи Единой государственной системы предупреждения и ликвидации последствий чрезвычайных ситуаций (РСЧС)  <b>Знает</b> средства коллективной и индивидуальной защиты от чрезвычайных ситуаций  <b>Знает</b> основные мероприятия по ликвидации последствий чрезвычайных ситуаций</p>
<p>УК-8.4. Оказание первой помощи пострадавшему</p>	<p><b>Знает</b> общие принципы и основные приемы оказания первой помощи пострадавшему</p>
<p>УК-8.5. Выбор способа поведения учетом требований законодательства в сфере противодействия терроризму при возникновении угрозы террористического акта</p>	<p><b>Знает</b> основные понятия в сфере противодействия терроризму  <b>Знает</b> виды терроризма  <b>Знает</b> правовые и организационные основы профилактики терроризма и борьбы с ним  <b>Знает</b> правила поведения и действия населения при террористических актах</p>
<p>ОПК-8.4 Контроль соблюдения требований охраны труда при осуществлении технологического процесса</p>	<p><b>Знает</b> основные методы оценки уровней вредных факторов на рабочем месте  <b>Имеет навыки (начального уровня)</b> определения класса условий труда по факторам вредности</p>

Код и наименование индикатора достижения компетенции	Наименование показателя оценивания (результата обучения по дисциплине)
ОПК-9.4 Составление документа для проведения базового инструктажа по охране труда, пожарной безопасности и охране окружающей среды	<b>Знает</b> содержание основных нормативных документов, устанавливающих предельно допустимые уровни вредных факторов на рабочем месте <b>Знает</b> виды инструктажей по охране труда <b>Знает</b> порядок разработки и утверждения правил и инструкций по охране труда
ОПК-9.5 Контроль соблюдения требований охраны труда на производстве	<b>Знает</b> основные требования безопасности жизнедеятельности на производстве

Информация о формировании и контроле результатов обучения представлена в Фонде оценочных средств (Приложение 1).

### 3. Трудоёмкость дисциплины и видов учебных занятий по дисциплине

Общая трудоёмкость дисциплины составляет 3 зачётных единицы (108 академических часов). (1 зачетная единица соответствует 36 академическим часам)

Видами учебных занятий и работы обучающегося по дисциплине могут являться.

Обозначение	Виды учебных занятий и работы обучающегося
Л	Лекции
ЛР	Лабораторные работы
ПЗ	Практические занятия
КоП	Компьютерный практикум
КРП	Групповые и индивидуальные консультации по курсовым работам (курсовым проектам)
СР	Самостоятельная работа обучающегося в период теоретического обучения
К	Самостоятельная работа обучающегося и контактная работа обучающегося с преподавателем в период промежуточной аттестации

*Структура дисциплины:*

№	Наименование раздела дисциплины	Семестр	Количество часов по видам учебных занятий и работы обучающегося						Формы промежуточной аттестации, текущего контроля успеваемости	
			Л	ЛР	ПЗ	КоП	КРП	СР		К
1	Введение в безопасность. Человек и техносфера	6	6							Контрольная работа – р.2  Защита отчёта по лабораторным работам – р. 2
2	Защита человека и среды обитания от вредных и опасных факторов техносферы	6	10	4	10			48	18	
3	Безопасность жизнедеятельности в чрезвычайных ситуациях	6	8		4					
	Итого:	6	24	4	14			48	18	<i>Дифференцированный зачёт</i>

#### 4. Содержание дисциплины, структурированное по видам учебных занятий и разделам

При проведении аудиторных учебных занятий предусмотрено проведение текущего контроля успеваемости:

- в рамках практических занятий предусмотрено выполнение обучающимися контрольной работы;
- в рамках лабораторных работ предусмотрена защита отчёта по лабораторным работам.

##### 4.1 Лекции

№	Наименование раздела дисциплины	Тема и содержание лекций
1	Введение в безопасность. Человек и техносфера	Основные понятия и определения. Понятия «опасность», «безопасность». Виды опасностей: природные, антропогенные, техногенные, глобальные. Вред, ущерб, риск – виды и характеристики. Концепция приемлемого (допустимого) риска. Понятие безопасности. Закон Российской Федерации «О безопасности». Человек и среда обитания. Характеристика системы "человек – среда обитания". Производственная, городская, бытовая, природная среда. Взаимодействие человека со средой обитания. Охрана труда как безопасность жизнедеятельности в условиях производства. Нормативные акты по охране труда. Организация инструктажей по охране труда.
2	Защита человека и среды обитания от вредных и опасных факторов техносферы	Классификация (таксономия) опасностей. Источники основных вредных и опасных факторов техносферы. Естественные (природные) опасности. Метеорологические условия среды обитания. Нормы производственного микроклимата. Обеспечение нормальных метеорологических условий. Производственное освещение. Основные требования к производственному освещению и его нормирование; определение необходимой освещенности рабочих мест и контроль освещенности. Производственная пыль; причины образования пыли и ее свойства. Нормативные требования к воздуху рабочей зоны. Защита от пыли. Физические и физиологические характеристики звука. Нормирование шума. Защита от производственного шума. Источники вибрационных воздействий в техносфере – их основные характеристики и уровни вибрации. Методы защиты от вибрации. Воздействие на человека электромагнитных излучений и полей, основные нормативы. Средства защиты человека от электромагнитных излучений. Виды ионизирующих излучений и их действие на организм человека. Средства защиты от ионизирующих излучений. Классификация вредных веществ; острые и хронические отравления. Защита от химических негативных факторов техносферы.
3	Безопасность жизнедеятельности в чрезвычайных ситуациях	Понятие о чрезвычайных ситуациях и их классификация. Происхождение чрезвычайных ситуаций: искусственные (техногенные) мирного или военного характера и природные. Предупреждение и защита в чрезвычайных ситуациях. Закон Российской Федерации «О защите населения и территорий от чрезвычайных ситуаций природного и техногенного характера». Способы защиты, защитные сооружения, их классификация. Единая государственная система предупреждения и ликвидации последствий чрезвычайных ситуаций (РСЧС). Эвакуация населения из зон поражения. Ликвидация последствий чрезвычайных ситуаций. Истоки, особенности и виды современного терроризма.

	Организационные основы противодействия терроризму. Закон Российской Федерации «О противодействии терроризму». Действия населения при угрозе и во время террористических актов.
--	--

#### 4.2 Лабораторные работы

№	Наименование раздела дисциплины	Тема и содержание лабораторной работы
2	Защита человека и среды обитания от вредных и опасных факторов техносферы.	«Специальная оценка условий труда» Изучение методов оценки параметров микроклимата, освещенности, уровня шума и воздействия электромагнитных полей и излучений на рабочем месте. Определение класса условий труда по факторам вредности.

#### 4.3 Практические занятия

№	Наименование раздела дисциплины	Тема и содержание занятия
2	Защита человека и среды обитания от вредных и опасных факторов техносферы	Расчет воздушных завес. Определение количество воздуха, необходимого для завесы. Расчет производственного освещения. Расчет искусственного освещения в производственном помещении, исходя из норм по зрительной работоспособности и безопасности труда. Расчет рассеяния запыленных выбросов в атмосферу. Рассчитать максимальную приземную концентрацию пыли и расстояние от источника выбросов, на котором приземная концентрация при неблагоприятных метеорологических условиях достигает этого значения. Расчет концентрации токсичных веществ в воздухе помещения. Определение реальной концентрации токсичных веществ в воздухе при проведении малярных работ в помещении и сравнение ее с предельно-допустимой концентрацией (ПДК). Определение минимального времени проветривания помещения, необходимого для создания комфортных условий. Акустический расчет по защите от шума. Расчет громкости шума в точке, равноудаленной от другого рабочего оборудования, уровня звукового давления на рабочих местах, уровень шума за стенами цеха. Расчет пассивной виброизоляции. Расчет параметров пассивно-виброизолированной площадки для защиты оператора.
3	Безопасность жизнедеятельности в чрезвычайных ситуациях	Методы и приемы оказания первой помощи. Изучение приемов оказания первой помощи пострадавшим от электрического тока, при кровотечении, ожогах, шоке, ушибе, переломах, утоплении, обморожении, тепловом ударе, вывихе, растяжении и разрыве связок.

#### 4.4 Компьютерные практикумы

Не предусмотрено учебным планом

#### 4.5 Групповые и индивидуальные консультации по курсовым работам (курсовым проектам)

Не предусмотрено учебным планом.

#### 4.6 Самостоятельная работа обучающегося в период теоретического обучения

Самостоятельная работа обучающегося в период теоретического обучения включает в себя:

- самостоятельную подготовку к учебным занятиям, включая подготовку к аудиторным формам текущего контроля успеваемости;
- самостоятельную подготовку к промежуточной аттестации.

В таблице указаны темы для самостоятельного изучения обучающимся:

№	Наименование раздела дисциплины	Темы для самостоятельного изучения
1	Введение в безопасность. Человек и техносфера	Темы для самостоятельного изучения соответствуют темам аудиторных учебных занятий
2	Защита человека и среды обитания от вредных и опасных факторов техносферы	Темы для самостоятельного изучения соответствуют темам аудиторных учебных занятий
3	Безопасность жизнедеятельности в чрезвычайных ситуациях	Темы для самостоятельного изучения соответствуют темам аудиторных учебных занятий

#### 4.7 Самостоятельная работа обучающегося и контактная работа обучающегося с преподавателем в период промежуточной аттестации

Работа обучающегося в период промежуточной аттестации включает в себя подготовку к формам промежуточной аттестации (дифференцированному зачету (зачету с оценкой)), а также саму промежуточную аттестацию.

### 5. Оценочные материалы по дисциплине

Фонд оценочных средств по дисциплине приведён в Приложении 1 к рабочей программе дисциплины.

Оценочные средства для проведения промежуточной аттестации, а также текущего контроля по дисциплине хранятся на кафедре (структурном подразделении), ответственной за преподавание данной дисциплины.

### 6. Учебно-методическое и материально-техническое обеспечение дисциплины

Основные принципы осуществления учебной работы обучающихся изложены в локальных нормативных актах, определяющих порядок организации контактной работы и порядок самостоятельной работы обучающихся. Организация учебной работы обучающихся на аудиторных учебных занятиях осуществляется в соответствии с п. 3.

#### 6.1 Перечень учебных изданий и учебно-методических материалов для освоения дисциплины

Для освоения дисциплины обучающийся может использовать учебные издания и учебно-методические материалы, имеющиеся в научно-технической библиотеке НИУ МГСУ и/или размещённые в Электронных библиотечных системах.

Актуальный перечень учебных изданий и учебно-методических материалов представлен в Приложении 2 к рабочей программе дисциплины.

### *6.2 Перечень профессиональных баз данных и информационных справочных систем*

При осуществлении образовательного процесса по дисциплине используются профессиональные базы данных и информационных справочных систем, перечень которых указан в Приложении 3 к рабочей программе дисциплины.

### *6.3 Перечень материально-технического, программного обеспечения освоения дисциплины*

Учебные занятия по дисциплине проводятся в помещениях, оснащенных соответствующим оборудованием и программным обеспечением.

Перечень материально-технического и программного обеспечения дисциплины приведен в Приложении 4 к рабочей программе дисциплины.

## Приложение 1 к рабочей программе

Шифр	Наименование дисциплины
Б1.О.04	Безопасность жизнедеятельности

Код направления подготовки / специальности	08.03.01
Направление подготовки / специальность	Строительство
Наименование ОПОП (направленность / профиль)	Производство и применение строительных материалов, изделий и конструкций
Год начала реализации ОПОП	2021
Уровень образования	бакалавриат
Форма обучения	очная
Год разработки/обновления	2021

**ФОНД ОЦЕНОЧНЫХ СРЕДСТВ****1. Описание показателей и критериев оценивания компетенций, описание шкал оценивания**

Оценивание формирования компетенций производится на основе показателей оценивания, указанных в п.2. рабочей программы и в п.1.1 ФОС.

Связь компетенций, индикаторов достижения компетенций и показателей оценивания приведена в п.2 рабочей программы.

*1.1. Описание формирования и контроля показателей оценивания*

Оценивание уровня освоения обучающимся компетенций осуществляется с помощью форм промежуточной аттестации и текущего контроля. Формы промежуточной аттестации и текущего контроля успеваемости по дисциплине, с помощью которых производится оценивание, указаны в учебном плане и в п.3 рабочей программы.

В таблице приведена информация о формировании результатов обучения по дисциплине разделами дисциплины, а также о контроле показателей оценивания компетенций формами оценивания.

Наименование показателя оценивания (результата обучения по дисциплине)	Номера разделов дисциплины	Формы оценивания (формы промежуточной аттестации, текущего контроля успеваемости)
<b>Знает</b> основные виды опасностей и их классификацию	1,2	защита отчета по лабораторным работам дифференцированный зачёт
<b>Знает</b> поражающие факторы среды обитания	1,2	дифференцированный зачёт
<b>Знает</b> понятие риска и его содержание и виды	1	дифференцированный зачёт
<b>Знает</b> классификацию природных опасностей и стихийных бедствий	2	дифференцированный зачёт
<b>Знает</b> понятие безопасности, его сущность и содержание	1	дифференцированный зачёт
<b>Имеет навыки (начального уровня)</b> выявления и классификации вредных факторов среды обитания	1,2	защита отчета по лабораторным работам

<b>Знает</b> понятие микроклимата, нормирование и оценку параметров микроклимата	2	защита отчета по лабораторным работам, контрольная работа, дифференцированный зачёт
<b>Знает</b> виды производственного освещения и его нормирование	2	защита отчета по лабораторным работам, контрольная работа, дифференцированный зачёт
<b>Знает</b> виды пыли и ее влияние на организм человека	2	контрольная работа, дифференцированный зачёт
<b>Знает</b> основные методы защиты от пыли	2	контрольная работа, дифференцированный зачёт
<b>Знает</b> классификацию и нормирование производственного шума	2	защита отчета по лабораторным работам, дифференцированный зачёт
<b>Знает</b> способы защиты от шума	2	контрольная работа, дифференцированный зачёт
<b>Знает</b> классификацию вибрации, её оценку и нормирование	2	контрольная работа, дифференцированный зачёт
<b>Знает</b> средства защиты от вибрации	2	контрольная работа, дифференцированный зачёт
<b>Знает</b> виды электромагнитных полей и излучений, принципы защиты от них	2	защита отчета по лабораторным работам, дифференцированный зачёт
<b>Знает</b> характеристику и классификацию ионизирующих излучений, и способы защиты	2	дифференцированный зачёт
<b>Знает</b> характеристику и классификацию химических негативных факторов	2	контрольная работа, дифференцированный зачёт
<b>Знает</b> нормирование и средства защиты от химических вредных веществ	2	контрольная работа, дифференцированный зачёт
<b>Имеет навыки (начального уровня)</b> решения типовых задач по расчету воздушных завес, искусственного освещения, защиты от шума, пассивной виброизоляции, концентрации токсичных веществ в воздухе помещения	2	контрольная работа
<b>Знает</b> понятие и классификацию чрезвычайных ситуаций	3	дифференцированный зачёт
<b>Знает</b> основные поражающие факторы чрезвычайных ситуаций	3	дифференцированный зачёт
<b>Знает</b> основные принципы и способы защиты населения и территорий в чрезвычайных ситуациях	3	дифференцированный зачёт
<b>Знает</b> назначение, организационную структуру и задачи Единой государственной системы предупреждения и ликвидации последствий чрезвычайных ситуаций (РСЧС)	3	дифференцированный зачёт
<b>Знает</b> средства коллективной и индивидуальной защиты от чрезвычайных ситуаций	3	дифференцированный зачёт
<b>Знает</b> основные мероприятия по ликвидации последствий чрезвычайных ситуаций	3	дифференцированный зачёт
<b>Знает</b> общие принципы и основные приемы оказания первой помощи пострадавшему	3	дифференцированный зачёт
<b>Знает</b> основные понятия в сфере противодействия терроризму	3	дифференцированный зачёт
<b>Знает</b> виды терроризма	3	дифференцированный зачёт



<b>Знает</b> правовые и организационные основы профилактики терроризма и борьбы с ним	3	дифференцированный зачёт
<b>Знает</b> правила поведения и действия населения при террористических актах	3	дифференцированный зачёт
<b>Знает</b> основные методы оценки уровней вредных факторов на рабочем месте	2	защита отчета по лабораторным работам, дифференцированный зачёт
<b>Имеет навыки (начального уровня)</b> определения класса условий труда по факторам вредности	2	защита отчета по лабораторным работам
<b>Знает</b> содержание основных нормативных документов, устанавливающих предельно допустимые уровни вредных факторов на рабочем месте	2	защита отчета по лабораторным работам, контрольная работа, дифференцированный зачёт
<b>Знает</b> виды инструктажей по охране труда	1	дифференцированный зачёт
<b>Знает</b> порядок разработки и утверждения правил и инструкций по охране труда	1	дифференцированный зачёт
<b>Знает</b> основные требования безопасности жизнедеятельности на производстве	2	защита отчета по лабораторным работам, контрольная работа, дифференцированный зачёт

### 1.2. Описание критериев оценивания компетенций и шкалы оценивания

При проведении промежуточной аттестации в форме дифференцированного зачёта (зачета с оценкой) используется шкала оценивания: «2» (неудовлетворительно), «3» (удовлетворительно), «4» (хорошо), «5» (отлично).

Показателями оценивания являются знания и навыки обучающегося, полученные при изучении дисциплины.

Критериями оценивания достижения показателей являются:

Показатель оценивания	Критерий оценивания
Знания	Знание терминов и определений, понятий
	Знание основных закономерностей и соотношений, принципов
	Объём освоенного материала, усвоение всех дидактических единиц (разделов)
	Правильность ответов на вопросы
	Чёткость изложения и интерпретации знаний
Навыки начального уровня	Навыки выбора методик выполнения заданий
	Навыки самопроверки. Качество сформированных навыков
	Навыки анализа результатов выполнения заданий, решения задач
	Навыки представления результатов решения задач

## 2. Типовые контрольные задания для оценивания формирования компетенций

### 2.1. Промежуточная аттестация

2.1.1. Промежуточная аттестация в форме экзамена, дифференцированного зачета (зачета с оценкой), зачета

Форма промежуточной аттестации дифференцированный зачет (зачет с оценкой) в 6 семестре.

Перечень типовых примерных вопросов/заданий для проведения дифференцированного зачёта:

№	Наименование раздела дисциплины	Типовые вопросы/задания
1	Введение в безопасность. Человек и техносфера.	<p>БЖД как наука, её цели и задачи.  Понятие и виды опасностей.  Поражающие факторы среды обитания и их классификация.  Виды реализованных опасностей.  Понятие риска и его содержание.  Виды риска.  Концепция допустимого риска.  Понятие безопасности.  Человек и среда обитания.  Организация службы охраны труда на предприятии.  Проведение инструктажей по охране труда.  Порядок разработки и утверждения правил и инструкций по охране труда.</p>
2	Защита человека и среды обитания от вредных и опасных факторов техносферы.	<p>Классификация опасностей среды обитания.  Природные опасности.  Классификация стихийных бедствий.  Понятие микроклимата.  Нормирование и оценка параметров микроклимата.  Виды производственного освещения.  Нормирование освещения.  Виды пыли и ее влияние на организм человека.  Нормирование и оценка запыленности воздуха рабочей зоны.  Защита от пыли.  Производственный шум и его влияние на организм человека.  Классификация и нормирование производственного шума.  Защита от шума.  Классификация вибрации.  Влияние вибрации на организм человека, её оценка и нормирование.  Средства защиты от вибрации.  Электромагнитные излучения – характеристика и классификация.  Электростатические и магнитные поля, средства защиты.  Электромагнитные поля промышленной частоты и радиочастотные, средства защиты.  Инфракрасное, световое и ультрафиолетовое излучения, средства защиты.  Лазерное излучение, средства защиты.  Ионизирующие излучения – характеристика и классификация.  Проникающая радиация, виды облучения, лучевая болезнь.  Радиоактивное загрязнение.  Защита от ионизирующих излучений.  Характеристика и классификация химических негативных факторов.  Действие химических веществ на организм человека.  Нормирование и средства защиты от химических вредных веществ.</p>
3	Безопасность жизнедеятельности в чрезвычайных ситуациях	<p>Понятие о чрезвычайных ситуациях.  Классификация чрезвычайных ситуаций.  Основные поражающие факторы ЧС.  Предупреждение и защита от ЧС.  Единая государственная система предупреждения и ликвидации последствий ЧС (РСЧС).  Средства коллективной и индивидуальной защиты от ЧС.  Эвакуационные мероприятия при ЧС.  Ликвидация последствий ЧС.  Методы и приемы оказания первой помощи.</p>

	Виды и особенности современного терроризма. Организация борьбы с терроризмом в Российской Федерации. Правила поведения населения при террористических актах.
--	--

### 2.1.2. Промежуточная аттестация в форме защиты курсовой работы (курсового проекта)

Промежуточная аттестация в форме защиты курсовой работы/курсового проекта не проводится.

## 2.2. Текущий контроль

### 2.2.1. Перечень форм текущего контроля:

- контрольная работа в 6 семестре;
- защита отчёта по ЛР в 6 семестре.

### 2.2.2. Типовые контрольные задания форм текущего контроля

*Тема контрольной работы: «Защита человека и среды обитания от вредных и опасных факторов техносферы».*

*Типовой вариант контрольной работы:*

#### *Задача № 1.*

Цех завода имеет ворота высотой  $H = 3,0$  м и шириной  $B = 3,0$  м. По производственным условиям сделать тамбур для ворот не представляется возможным. Во избежание простудных заболеваний рабочих от холодного воздуха, врывающегося в цех при открывании ворот, принято решение устроить в воротах воздушную тепловую завесу.

Определите количество воздуха, необходимое для завесы, при следующих исходных данных: средняя скорость врывающегося воздуха (ветра)  $V_{\text{вет}} = 4$  м/сек; воздушная завеса имеет высоту  $h = 2,0$  м; ширина щели, расположенной снизу ворот,  $b = 0,1$  м; угол в плане выпуска струи завесы  $45^\circ$ ; коэффициент турбулентной структуры струи равен  $0,2$ ; функция, зависящая от угла наклона струи и коэффициента турбулентной структуры,  $\varphi = 0,47$ ; температура воздуха в верхней зоне цеха  $t_{\text{вн}} = 18$  °С; средняя температура наружного воздуха за отопительный сезон  $t_{\text{нар}} = -5$  °С.

#### *Задача № 2.*

Рассчитать искусственное освещение в производственном помещении исходя из норм  $E = 30$  лк по зрительной работоспособности и безопасности труда согласно следующим исходным данным:

Помещение – механический цех завода с технологической линией холодной обработки металла на металлообрабатывающих станках и прессах.

Освещение – рабочее, общее равномерное лампами накаливания (напряжение в сети 220В, мощность ламп 500Вт).

Размеры помещения:  $S = 750$  м<sup>2</sup>, высота 4 м.

Недостающие исходные данные принять самостоятельно.

#### *Задача № 3.*

В квартире малярам нужно покрасить в течение времени  $\tau$ , ч поверхность площадью  $S$ , м<sup>2</sup>. Содержание летучих компонентов в краске  $B$ , %, удельный расход краски  $\delta$ , г/м<sup>2</sup>, в качестве растворителя используется ксилол. Для проветривания помещения на  $t$ , сек. были открыты  $K$ , шт. форточек, каждая размером  $S_1$ , м<sup>2</sup>.

Рассчитать реальную концентрацию токсичных веществ в воздухе при проведении малярных работ в помещении и сравнить ее с предельно допустимой концентрацией (ПДК).

Определить минимальное время проветривания помещения  $\tau_{пр}$ , необходимое для создания комфортных условий.

*Задача № 4.*

На цементном заводе из одиночного источника с круглым устьем (трубы) с эффективным диаметром  $D$ , м со средней скоростью выхода холодной газовой смеси из устья  $\omega_0$ , м/с выбрасывается в атмосферу цементная пыль в количестве  $M$ , г/с. Высота источника выброса над уровнем земли  $H$ , м. Завод расположен в слабопересеченной местности в районе проживания студента.

Рассчитать максимальную приземную концентрацию цементной пыли  $c_m$  (мг/м<sup>3</sup>) и расстояние  $x_m$  (м) от источника выбросов, на котором приземная концентрация при неблагоприятных метеорологических условиях достигает этого значения.

*Тема отчёта по лабораторным работам: «Специальная оценка условий труда».*

*Перечень типовых контрольных вопросов для защиты отчёта по ЛР:*

1. Для каких целей проводится определение класса условий труда.
2. На основании чего производится оценка условий труда.
3. Что такое вредный производственный фактор?
4. Что такое опасный производственный фактор?
5. Классификация условий труда.
6. Источники поступления теплоты в производственное помещение.
7. Что понимается под микроклиматом?
8. Как параметры окружающей среды влияют на теплоотдачу организма человека?
9. Какие параметры микроклимата нормируются ГОСТ 12.1.005-88?
10. В каких случаях устанавливаются допустимые, а в каких оптимальные параметры микроклимата?
11. Какие факторы учитываются при нормировании параметров микроклимата?
12. Какие приборы применяются для измерения параметров микроклимата?
13. Методы обеспечения комфортных микроклиматических условий.
14. Как проводится оценка условий труда по показателям микроклимата?
15. Перечислите основные характеристики освещения и световой среды и единицы их измерения.
16. Какие виды освещения применяются на производстве?
17. Для каких параметров освещения установлены нормативы и от чего зависит нормируемая величина параметра?
18. Какие искусственные источники света применяются на производстве? Каковы их достоинства и недостатки?
19. Каково назначение светильников и какие методы используются для регулирования светового потока?
20. От каких факторов зависит ослепление?
21. Какие показатели освещения измеряются, какими приборами и как назначаются классы условий труда по показателям освещенности?
22. Какие приборы применяются при измерениях освещенности?
23. Системы естественного освещения.
24. Факторы, влияющие на уровень естественного освещения.
25. Что нормируется при естественном освещении?
26. В каком документе приведены нормы освещенности?
27. Что такое коэффициент естественной освещенности?
28. Дайте определение шума и перечислите основные источники шума на производстве.
29. Какими параметрами характеризуется шум?
30. Как классифицируется производственный шум?
31. Как осуществляется гигиеническое нормирование шума?

32. Перечислите основные источники инфра- и ультразвука на производстве.
33. Какие существуют методы и средства защиты от шума?
34. По каким показателям проводится оценка шумовой обстановки в помещении?
35. Какие приборы используются при определении показателей шума?
36. Как проводится расчет эквивалентного уровня шума?
37. Какие зоны формируются у источника ЭМП и каковы их характерные размеры?
38. Как осуществляется гигиеническое нормирование ЭМИ радиочастотного диапазона?
39. Как осуществляется нормирование ЭМИ промышленной частоты?
40. Каковы общие методы защиты от электромагнитных полей и излучений?
41. Какие средства защиты от ЭМП применяют при работе на ПВМ?
42. Какие требования к размещению рабочих мест с ПВМ?
43. Какими приборами измеряются показатели электромагнитного поля?
44. Какими показателями оценивается ЭМП персонального компьютера?

### 3. Методические материалы, определяющие процедуры оценивания

Процедура проведения промежуточной аттестации и текущего контроля успеваемости регламентируется локальным нормативным актом, определяющим порядок осуществления текущего контроля успеваемости и промежуточной аттестации обучающихся.

*3.1. Процедура оценивания при проведении промежуточной аттестации обучающихся по дисциплине в форме экзамена и/или дифференцированного зачета (зачета с оценкой)*

Промежуточная аттестация по дисциплине в форме дифференцированного зачёта (зачета с оценкой) проводится 6 семестре.

Используются критерии и шкала оценивания, указанные в п.1.2. Оценка выставляется преподавателем интегрально по всем показателям и критериям оценивания.

Ниже приведены правила оценивания формирования компетенций по показателю оценивания «Знания».

Критерий оценивания	Уровень освоения и оценка			
	«2» (неудовлетв.)	«3» (удовлетвор.)	«4» (хорошо)	«5» (отлично)
Знание терминов и определений, понятий	Не знает терминов и определений	Знает термины и определения, но допускает неточности формулировок	Знает термины и определения	Знает термины и определения, может корректно сформулировать их самостоятельно
Знание основных закономерностей и соотношений, принципов	Не знает основные закономерности и соотношения, принципы построения знаний	Знает основные закономерности, соотношения, принципы построения знаний	Знает основные закономерности, соотношения, принципы построения знаний, их интерпретирует и использует	Знает основные закономерности, соотношения, принципы построения знаний, может самостоятельно их получить и использовать

Объём освоенного материала, усвоение всех дидактических единиц (разделов)	Не знает значительной части материала дисциплины	Знает только основной материал дисциплины, не усвоил его деталей	Знает материал дисциплины в объёме	Обладает твёрдым и полным знанием материала дисциплины, владеет дополнительными знаниями
Правильность ответов на вопросы	Допускает грубые ошибки при изложении ответа на вопрос	В ответе имеются существенные ошибки	В ответе имеются несущественные неточности	Ответ верен
Чёткость изложения и интерпретации знаний	Излагает знания без логической последовательности	Излагает знания с нарушениями в логической последовательности	Излагает знания без нарушений в логической последовательности	Излагает знания в логической последовательности, самостоятельно их интерпретируя и анализируя
	Не иллюстрирует изложение поясняющими схемами, рисунками и примерами	Выполняет поясняющие схемы и рисунки небрежно и с ошибками	Выполняет поясняющие рисунки и схемы корректно и понятно	Выполняет поясняющие рисунки и схемы точно и аккуратно, раскрывая полноту усвоенных знаний
	Неверно излагает и интерпретирует знания	Допускает неточности в изложении и интерпретации знаний	Грамотно и по существу излагает знания	Грамотно и точно излагает знания, делает самостоятельные выводы

Ниже приведены правила оценивания формирования компетенций по показателю оценивания «Навыки начального уровня».

Критерий оценивания	Уровень освоения и оценка			
	«2» (неудовлетв.)	«3» (удовлетвор.)	«4» (хорошо)	«5» (отлично)
Навыки выбора методик выполнения заданий	Не может выбрать методику выполнения заданий	Испытывает затруднения по выбору методики выполнения заданий	Без затруднений выбирает стандартную методику выполнения заданий	Применяет теоретические знания для выбора методики выполнения заданий
Навыки самопроверки. Качество сформированных навыков	Допускает грубые ошибки при выполнении заданий, нарушающие логику решения задач	Допускает ошибки при выполнении заданий, нарушения логики решения	Допускает ошибки при выполнении заданий, не нарушающие логику решения	Не допускает ошибок при выполнении заданий

Навыки анализа результатов выполнения заданий, решения задач	Делает некорректные выводы	Испытывает затруднения с формулированием корректных выводов	Делает корректные выводы по результатам решения задачи	Самостоятельно анализирует результаты выполнения заданий
Навыки представления результатов решения задач	Не может проиллюстрировать решение задачи поясняющими схемами, рисунками	Выполняет поясняющие схемы и рисунки небрежно и с ошибками	Выполняет поясняющие рисунки и схемы корректно и понятно	Выполняет поясняющие рисунки и схемы верно и аккуратно

*3.2. Процедура оценивания при проведении промежуточной аттестации обучающихся по дисциплине в форме зачета*

Промежуточная аттестация по дисциплине в форме зачёта не проводится.

*3.3. Процедура оценивания при проведении промежуточной аттестации обучающихся по дисциплине в форме защиты курсовой работы (курсового проекта)*

Промежуточная аттестация по дисциплине в форме защиты курсовой работы/курсового проекта не проводится.

## Приложение 2 к рабочей программе

Шифр	Наименование дисциплины
Б1.О.04	Безопасность жизнедеятельности

Код направления подготовки / специальности	08.03.01
Направление подготовки / специальность	Строительство
Наименование ОПОП (направленность / профиль)	Производство и применение строительных материалов, изделий и конструкций
Год начала реализации ОПОП	2021
Уровень образования	бакалавриат
Форма обучения	очная
Год разработки/обновления	2021

**Перечень учебных изданий и учебно-методических материалов**

## Печатные учебные издания в НТБ НИУ МГСУ:

№ п/п	Автор, название, место издания, издательство, год издания, количество страниц	Количество экземпляров в библиотеке НИУ МГСУ
1	Белов С.В. Безопасность жизнедеятельности и защита окружающей среды (Техносферная безопасность). Учебник для бакалавров - М., Юрайт, 2013г.- 682с.	30
2	Безопасность жизнедеятельности. Учебник под ред. Арустамова Э.А. – М., Дашков и К, 2013г. – 445с.	200

## Электронные учебные издания в электронно-библиотечных системах (ЭБС):

№ п/п	Автор, название, место издания, год издания, количество страниц	Ссылка на учебное издание в ЭБС
1	Рысин, Ю. С. Безопасность жизнедеятельности [Электронный ресурс] : учебное пособие / Ю. С. Рысин, С. Л. Яблочников. — Электрон. текстовые данные. — Саратов : Ай Пи Эр Медиа, 2018. — 122 с. — 978-5-4486-0158-3.	<a href="http://www.iprbookshop.ru/70759.html">http://www.iprbookshop.ru/70759.html</a>
2	Чепегин, И. В. Безопасность жизнедеятельности в условиях чрезвычайных ситуаций. Теория и практика [Электронный ресурс] : учебное пособие / И. В. Чепегин, Т. В. Андрияшина. — Электрон. текстовые данные. — Казань : Казанский национальный исследовательский технологический университет, 2017. — 116 с. — 978-5-7882-2210-3.	<a href="http://www.iprbookshop.ru/79268.html">http://www.iprbookshop.ru/79268.html</a>
3	Андрияшина, Т. В. Устойчивость объектов экономики в чрезвычайных ситуациях [Электронный ресурс] : учебное пособие / Т. В. Андрияшина, И. В. Чепегин. — Электрон. текстовые данные. — Казань : Казанский национальный исследовательский технологический университет, 2014. — 194 с. — 978-5-7882-1557-0.	<a href="http://www.iprbookshop.ru/63520.html">http://www.iprbookshop.ru/63520.html</a>



4	Пальчиков, А. Н. Гражданская оборона и Чрезвычайные ситуации [Электронный ресурс] : учебное пособие, предназначено для бакалавров и магистров направления 151000 - Технологические машины и оборудование / А. Н. Пальчиков. — Электрон. текстовые данные. — Саратов : Вузовское образование, 2014. — 176 с. — 2227-8397.	<a href="http://www.iprbookshop.ru/19281.html">http://www.iprbookshop.ru/19281.html</a>
---	--	---

Шифр	Наименование дисциплины
Б1.О.04	Безопасность жизнедеятельности

Код направления подготовки / специальности	08.03.01
Направление подготовки / специальность	Строительство
Наименование ОПОП (направленность / профиль)	Производство и применение строительных материалов, изделий и конструкций
Год начала реализации ОПОП	2021
Уровень образования	бакалавриат
Форма обучения	очная
Год разработки/обновления	2021

### Перечень профессиональных баз данных и информационных справочных систем

Наименование	Электронный адрес ресурса
«Российское образование» - федеральный портал	<a href="http://www.edu.ru/index.php">http://www.edu.ru/index.php</a>
Научная электронная библиотека	<a href="http://elibrary.ru/defaultx.asp?">http://elibrary.ru/defaultx.asp?</a>
Электронная библиотечная система IPRbooks	<a href="http://www.iprbookshop.ru/">http://www.iprbookshop.ru/</a>
Федеральная университетская компьютерная сеть России	<a href="http://www.runnet.ru/">http://www.runnet.ru/</a>
Информационная система "Единое окно доступа к образовательным ресурсам"	<a href="http://window.edu.ru/">http://window.edu.ru/</a>
Научно-технический журнал по строительству и архитектуре «Вестник МГСУ»	<a href="http://www.vestnikmgsu.ru/">http://www.vestnikmgsu.ru/</a>
Научно-техническая библиотека НИУ МГСУ	<a href="http://www.mgsu.ru/resources/Biblioteka/">http://www.mgsu.ru/resources/Biblioteka/</a>

Шифр	Наименование дисциплины
Б1.О.04	Безопасность жизнедеятельности

Код направления подготовки / специальности	08.03.01
Направление подготовки / специальность	Строительство
Наименование ОПОП (направленность / профиль)	Производство и применение строительных материалов, изделий и конструкций
Год начала реализации ОПОП	2021
Уровень образования	бакалавриат
Форма обучения	очная
Год разработки/обновления	2021

### Материально-техническое и программное обеспечение дисциплины

Наименование специальных помещений и помещений для самостоятельной работы	Оснащенность специальных помещений и помещений для самостоятельной работы	Перечень лицензионного программного обеспечения. Реквизиты подтверждающего документа
Учебные аудитории для проведения учебных занятий, текущего контроля и промежуточной аттестации	Рабочее место преподавателя, рабочие места обучающихся	
Ауд. 108 УЛК Лаборатория безопасности жизнедеятельности	Акустический комплект Виброметр ВВМ-311 Генератор сигналов функциональный ФГ-100 Измеритель шума и вибрации ВШВ 003 МЗ Лабораторный стенд "Защитное заземление и зануление"	
Помещение для самостоятельной работы обучающихся  <b>Ауд. 41 НТБ</b> на 80 посадочных мест (рабочее место библиотекаря, рабочие места обучающихся)	ИБП GE VH Series VH 700 Источник бесперебойного питания РИП-12 (2 шт.) Компьютер/ТИП №5 (2 шт.) Компьютер Тип № 1 (6 шт.) Контрольно-пусковой блок С2000-КПБ (26 шт.) Монитор / Samsung 21,5" S22C200B (80 шт.) Плоттер / HP DJ T770 Прибор приемно-контрольный С2000-АСПТ (2 шт.) Принтер / HP LaserJet P2015 DN Принтер / Тип № 4 н/т Принтер HP LJ Pro 400 M401dn Системный блок / Kraftway Credo тип 4 (79 шт.) Электронное табло 2000*950	Adobe Acrobat Reader DC (ПО предоставляется бесплатно на условиях OpLic) Adobe Flash Player (ПО предоставляется бесплатно на условиях OpLic) APM Civil Engineering (Договор № 109/9.13_АО НИУ от 09.12.13 (НИУ-13)) ArcGIS Desktop (Договор передачи с ЕСПИ СНГ 31 лицензии от 27.01.2016) ArhciCAD [22] (Б\Д; Веб-кабинет или подписка; OpenLicense) AutoCAD [2018] (Б\Д; Веб-кабинет или подписка; OpenLicense) AutoCAD [2020] (Б\Д; Веб-кабинет или подписка; OpenLicense) Autodesk Revit [2018] (Б\Д; Веб-кабинет или подписка; OpenLicense) Autodesk Revit [2020] (Б\Д; Веб-кабинет или подписка; OpenLicense) CorelDRAW [GSX5;55] (Договор № 292/10.11- АО НИУ от 28.11.2011 (НИУ-11)) eLearnBrowser [1.3] (Договор ГМЛ-Л-16/03-846 от 30.03.2016) Google Chrome (ПО предоставляется бесплатно на условиях OpLic)

Наименование специальных помещений и помещений для самостоятельной работы	Оснащенность специальных помещений и помещений для самостоятельной работы	Перечень лицензионного программного обеспечения. Реквизиты подтверждающего документа
		<p>Lazarus (ПО предоставляется бесплатно на условиях OpLic)  Mathcad [Edu.Prime;3;30] (Договор №109/9.13_АО НИУ от 09.12.13 (НИУ-13))  Mathworks Matlab [R2008a;100] (Договор 089/08-ОК(ИОП) от 24.10.2008)  Mozilla Firefox (ПО предоставляется бесплатно на условиях OpLic)  MS Access [2013;Im] (OpenLicense; Подписка Azure Dev Tools; Б\Д; Веб-кабинет)  MS ProjectPro [2013;ImX] (OpenLicense; Подписка Azure Dev Tools; Б\Д; Веб-кабинет)  MS VisioPro [2013;ADT] (OpenLicense; Подписка Azure Dev Tools; Б\Д; Веб-кабинет)  MS Visual FoxPro [ADT] (OpenLicense; Подписка Azure Dev Tools; Б\Д; Веб-кабинет)  nanoCAD СПДС Стройплощадка (Договор бесплатной передачи / партнерство)  PascalABC [3.2.0.1311] (ПО предоставляется бесплатно на условиях OpLic)  Visual Studio Ent [2015;Imx] (OpenLicense; Подписка Azure Dev Tools; Б\Д; Веб-кабинет)  Visual Studio Expr [2008;ImX] (OpenLicense; Подписка Azure Dev Tools; Б\Д; Веб-кабинет)  WinPro 7 [ADT] (OpenLicense; Подписка Azure Dev Tools; Б\Д; Веб-кабинет)  Компас-3D V14 АЕС (Договор № 109/9.13_АО НИУ от 09.12.13 (НИУ-13))  ПК ЛИРА-САПР [2013] (Договор № 109/9.13_АО НИУ от 09.12.13 (НИУ-13))</p>
<p>Помещение для самостоятельной работы обучающихся</p> <p><b>Ауд. 59 НТБ</b>  на 5 посадочных мест, оборудованных компьютерами (рабочее место библиотекаря, рабочие места обучающихся, рабочее место для лиц с ограниченными возможностями здоровья)  Читальный зал на 52 посадочных места</p>	<p>Компьютер / ТИП №5 (4 шт.)  Монитор Acer 17" AL1717 (4 шт.)  Монитор Samsung 24" S24C450B  Системный блок Kraftway Credo KC36 2007 (4 шт.)  Системный блок Kraftway Credo KC43 с KSS тип3  Принтер/HP LaserJet P2015 DN  Аудиторный стол для инвалидов-колясочников  Видеоувеличитель /Optelec ClearNote  Джойстик компьютерный беспроводной  Клавиатура Clevy с большими кнопками и накладкой (беспроводная)  Кнопка компьютерная выносная малая  Кнопка компьютерная выносная малая (2 шт.)</p>	<p>Google Chrome (ПО предоставляется бесплатно на условиях OpLic (не требуется))  Adobe Acrobat Reader DC (ПО предоставляется бесплатно на условиях OpLic (не требуется))  eLearnBrowser [1.3] (Договор ГМЛ-Л-16/03-846 от 30.03.2016)  Mozilla Firefox (ПО предоставляется бесплатно на условиях OpLic (лицензия не требуется))  MS OfficeStd [2010; 300] (Договор № 162/10 - АО НИУ от 18.11.2010 (НИУ-10))  Adobe Acrobat Reader [11] (ПО предоставляется бесплатно на условиях OpLic (лицензия не требуется))  K-Lite Codec Pack (ПО предоставляется бесплатно на условиях OpLic (лицензия не требуется))</p>
<p>Помещение для самостоятельной работы обучающихся</p> <p><b>Ауд. 84 НТБ</b>  На 5 посадочных мест, оборудованных компьютерами (рабочее место библиотекаря,</p>	<p>Монитор Acer 17" AL1717 (5 шт.)  Системный блок Kraftway KW17 2010 (5 шт.)</p>	<p>AutoCAD [2020] (Б\Д; Веб-кабинет или подписка; OpenLicense)  Eurosoft STARK [201W;20] (Договор № 089/08-ОК(ИОП) от 24.10.2008)  MS OfficeStd [2010; 300] (Договор № 162/10 - АО НИУ от 18.11.2010 (НИУ-10))  nanoCAD СПДС Конструкции (Договор бесплатной передачи / партнерство)  WinPro 7 [ADT] (OpenLicense; Подписка</p>

Наименование специальных помещений и помещений для самостоятельной работы	Оснащенность специальных помещений и помещений для самостоятельной работы	Перечень лицензионного программного обеспечения. Реквизиты подтверждающего документа
рабочие места обучающихся) Читальный зал на 52 посадочных места		Azure Dev Tools; Б\Д; Веб-кабинет) ПК ЛИРА-САПР [2013R5] (ПО предоставляется бесплатно на условиях OpLic (лицензия не требуется))

**Лист регистрации изменений  
рабочей программы дисциплины «Безопасность жизнедеятельности»  
по направлению подготовки / специальности 08.03.01 Строительство,  
профиль/специализация «Производство и применение строительных  
материалов, изделий и конструкций»**

Внести изменения в п. 2 «Перечень планируемых результатов обучения по дисциплине, соотнесенных с планируемыми результатами освоения образовательной программы» в части

Код и наименование компетенции (результат освоения)	Код и наименование индикатора достижения компетенции
УК-8. Способен создавать и поддерживать в повседневной жизни и в профессиональной деятельности безопасные условия жизнедеятельности для сохранения природной среды, обеспечения устойчивого развития общества, в том числе при угрозе и возникновении чрезвычайных ситуаций и военных конфликтов	УК-8.3 Выбор правил поведения при возникновении чрезвычайной ситуации природного или техногенного происхождения и военных конфликтов

Дополнить наименованиями показателей оценивания (результата обучения по дисциплине)

Код и наименование индикатора достижения компетенции	Наименование показателя оценивания (результата обучения по дисциплине)
УК-8.3 Выбор правил поведения при возникновении чрезвычайной ситуации природного или техногенного происхождения и военных конфликтов	<b>Знает</b> основные поражающие факторы чрезвычайных ситуаций природного или техногенного происхождения и военных конфликтов
	<b>Знает</b> особенности защиты населения и территорий в условиях военных конфликтов

**Лист регистрации изменений**  
**фонда оценочных средств рабочей программы дисциплины «Безопасность жизнедеятельности» по направлению подготовки / специальности 08.03.01**  
**Строительство, профиль/специализация «Производство и применение строительных материалов, изделий и конструкций»**

Внести изменения в пп. 1.1, дополнив наименования показателей оценивания (результата обучения по дисциплине)

Наименование показателя оценивания (результата обучения по дисциплине)	Номера разделов дисциплины	Формы оценивания (формы промежуточной аттестации, текущего контроля успеваемости)
<b>Знает</b> основные поражающие факторы чрезвычайных ситуаций природного или техногенного происхождения и военных конфликтов	3	дифференцированный зачёт
<b>Знает</b> особенности защиты населения и территорий в условиях военных конфликтов	3	дифференцированный зачёт

Внести изменения в пп. 2.1.1, дополнив перечень типовых вопросов/заданий

№	Наименование раздела дисциплины	Типовые вопросы/задания
3	Безопасность жизнедеятельности в чрезвычайных ситуациях	Основные поражающие факторы чрезвычайных ситуаций природного или техногенного происхождения и военных конфликтов. Особенности защиты населения и территорий в условиях военных конфликтов.

Федеральное государственное бюджетное образовательное учреждение высшего образования  
«**НАЦИОНАЛЬНЫЙ ИССЛЕДОВАТЕЛЬСКИЙ МОСКОВСКИЙ  
ГОСУДАРСТВЕННЫЙ СТРОИТЕЛЬНЫЙ УНИВЕРСИТЕТ**»

**РАБОЧАЯ ПРОГРАММА**

Шифр	Наименование дисциплины
Б1.О.05	Физическая культура и спорт

Код направления подготовки/ специальности	08.03.01
Направление подготовки/ специальность	Строительство
Наименование ОПОП (направленность / профиль)	Производство и применение строительных материалов, изделий и конструкций
Год начала реализации ОПОП	2021
Уровень образования	бакалавриат
Форма обучения	очная
Год разработки/обновления	2021

Разработчики:

должность	ученая степень, учёное звание	ФИО
Заведующий кафедрой	профессор	Никишкин В.А.
Доцент	к.б.н. доцент	Бумарскова Н.Н.
Старший преподаватель		Лазарева Е.А.

Рабочая программа дисциплины разработана и одобрена кафедрой «Физическое воспитание и спорт»

Рабочая программа утверждена методической комиссией по УГСН,  
протокол № 7 от «30» августа 2021 г.



## 1. Цель освоения дисциплины

Целью освоения дисциплины «Физическая культура и спорт» является формирование компетенций обучающегося в области физической культуры личности и способности направленного использования разнообразных средств и методов физической культуры и спорта для сохранения и укрепления здоровья, обеспечения психофизической готовности к будущей профессиональной деятельности в строительной отрасли, создания устойчивой мотивации и потребности к здоровому образу и спортивному стилю жизни.

Программа составлена в соответствии с требованиями Федерального государственного образовательного стандарта высшего образования по направлению подготовки 08.03.01 Строительство (уровень образования – бакалавриат).

Дисциплина относится к обязательной части Блока I «Дисциплины (модули)» основных профессиональных образовательных программ по направлению подготовки. Дисциплина является обязательной для изучения.

## 2. Перечень планируемых результатов обучения по дисциплине, соотнесенных с планируемыми результатами освоения образовательной программы

Код и наименование компетенции (результат освоения)	Код и наименование индикатора достижения компетенции
УК – 7 Способен поддерживать должный уровень физической подготовленности для обеспечения полноценной социальной и профессиональной деятельности	УК-7.1 Оценка влияния образа жизни на здоровье и физическую подготовку человека
	УК-7.2 Оценка уровня развития личных физических качеств, показателей собственного здоровья
	УК-7.3 Выбор здоровьесберегающих технологий с учетом физиологических особенностей организма
	УК-7.4 Выбор методов и средств физической культуры и спорта для собственного физического развития, коррекции здоровья и восстановления работоспособности
	УК-7.5 Выбор рациональных способов и приемов профилактики профессиональных заболеваний, психофизического и нервно-эмоционального утомления на рабочем месте

Код и наименование индикатора достижения компетенции	Наименование показателя оценивания (результата обучения по дисциплине)
УК-7.1 Оценка влияния образа жизни на здоровье и физическую подготовку человека	<b>Знает</b> физическую культуру и спорт в НИУ МГСУ.
	<b>Знает</b> основные понятия: физическая культура и спорт, физическое воспитание, физическое развитие и подготовленность.
	<b>Знает</b> массовый, студенческий и спорт высших достижений, системы физических упражнений и мотивацию их выбора, группы видов спорта, Олимпийские игры (история, цели, задачи, пути развития).
	<b>Знает</b> здоровый образ и спортивный стиль жизни, влияние оздоровительных систем физического воспитания на укрепление здоровья, профилактику профессиональных заболеваний и вредных привычек, основы жизнедеятельности, двигательной активности.
УК-7.2 Оценка уровня развития личных физических качеств, показателей собственного здоровья	<b>Знает</b> организм человека и его функциональные системы, саморегуляцию и совершенствование организма, адаптацию, социально-экологические факторы, показатели основных функциональных систем.
	<b>Знает</b> здоровый образ и спортивный стиль жизни, влияние оздоровительных систем физического воспитания на укрепление здоровья, профилактику профессиональных заболеваний и вредных привычек, основы жизнедеятельности, двигательной активности.

Код и наименование индикатора достижения компетенции	Наименование показателя оценивания (результата обучения по дисциплине)
	<p><b>Знает</b> актуальность введения комплекса ГТО, его историю, цели и задачи. Нормативы соответствующей возрасту ступени.</p> <p><b>Знает</b> диагностику состояния здоровья и его оценку, основные формы врачебного контроля, самоконтроля (стандарты, индексы, функциональные пробы, упражнения-тесты) для контроля и оценки функциональной подготовленности, физического развития и физической подготовленности.</p> <p><b>Знает</b> как определить индивидуальный уровень развития своих физических качеств, владеть основными методами и способами планирования направленного формирования двигательных умений, навыков и физических качеств.</p>
<p>УК-7.3 Выбор здоровьесберегающих технологий с учетом физиологических особенностей организма</p>	<p><b>Знает</b> формы, мотивацию выбора, направленность, планирование самостоятельных занятий и особенности их проведения в зависимости от возраста и пола, спортивной подготовленности и функционального состояния.</p> <p><b>Знает</b> формы и виды физической культуры в условиях строительного производства (производственная гимнастика).</p> <p><b>Знает</b> здоровый образ жизни рациональные способы и приемы сохранения физического и психического здоровья, профилактику психофизического и нервно-эмоционального утомления.</p> <p><b>Знает</b> как определять индивидуальный уровень развития своих физических качеств, основные методами и способы планирования направленного формирования двигательных умений, навыков и физических качеств.</p> <p><b>Имеет навыки (начального уровня)</b> использовать знания особенностей функционирования человеческого организма и отдельных его систем под влиянием занятий физическими упражнениями и спортом в различных условиях внешней среды, а также как составить и реализовать индивидуальный комплекс коррекции здоровья.</p>
<p>УК-7.4 Выбор методов и средств физической культуры и спорта для собственного физического развития, коррекции здоровья и восстановления работоспособности</p>	<p><b>Знает</b> понятия: вработывание, общая и моторная плотность занятия, зоны интенсивности нагрузки по частоте сердечных сокращений, порог анаэробного обмена, энергозатраты при физической нагрузке.</p> <p><b>Знает</b> основы спортивной тренировки, ее разделы, формы занятий, структуру учебно-тренировочного занятия, основы планирования учебно-тренировочного процесса, методические принципы и методы физического воспитания, общую и специальную физическую подготовку, физические качества, двигательные умения и навыки.</p> <p><b>Знает</b> формы, планирование и направленность самостоятельных занятий, особенности их проведения в зависимости от возраста и пола, мотивацию выбора.</p> <p><b>Знает</b> основы антидопинговой программы (история возникновения, основные группы, последствия).</p> <p><b>Знает</b> основы профессионально-прикладной физической культуры, основы физиологии труда, мотивации в освоении профессии, профессионального отбора, производственной физической культуры, физической культуры в рабочее и свободное время.</p> <p><b>Знает</b> методы профессиональной адаптации, профилактики профессионального утомления, заболеваний и травматизма.</p> <p><b>Знает</b>, как составить и реализовать индивидуальную комплексную программу коррекции здоровья.</p> <p><b>Имеет навыки (начального уровня)</b> с помощью средств, методов и способов реабилитации восстановления трудоспособности организма,</p>

Код и наименование индикатора достижения компетенции	Наименование показателя оценивания (результата обучения по дисциплине)
	организовывать активный отдых и реабилитацию после травм и перенесенных заболеваний. <b>Имеет навыки (основного уровня)</b> применения выбранного вида спорта или систем физических упражнений, раскрывать их возможности для саморазвития и самосовершенствования.
УК-7.5 Выбор рациональных способов и приемов профилактики профессиональных заболеваний, психофизического и нервно-эмоционального утомления на рабочем месте	<b>Знает</b> реабилитационно-восстановительные мероприятия, методы и средства восстановления работоспособности в профессиональной и физкультурно-спортивной деятельности, правила и способы планирования индивидуальных занятий различной направленности
	<b>Знает</b> психофизиологическую характеристику умственного труда, работоспособность, утомление и переутомление, усталость, рекреация, релаксация, самочувствие
	<b>Знает</b> профессионально-прикладную физическую подготовку, ее формы (виды), условия и характер труда, прикладные физические, психофизиологические, психические и специальные качества, прикладные умения и навыки, прикладные виды спорта, воспитание профессионально важных психофизических качеств и их коррекции
	<b>Знает</b> основы профессионально-прикладной физической культуры, основы физиологии труда, мотивации в освоении профессии, профессионального отбора, производственной физической культуры, физической культуры в рабочее и свободное время.
	<b>Знает</b> методы профессиональной адаптации, профилактики профессионального утомления, заболеваний и травматизма
	<b>Знает</b> формы и виды физической культуры в условиях строительного производства (производственная гимнастика).
	<b>Имеет навыки (начального уровня)</b> с помощью средств и методов реабилитации восстановления трудоспособности организма, профилактики профессиональных заболеваний, психофизического и нервно-эмоционального утомления на рабочем месте

Информация о формировании и контроле результатов обучения представлена в Фонде оценочных средств (Приложение 1)

### 3. Трудоёмкость дисциплины и видов учебных занятий по дисциплине

Общая трудоёмкость дисциплины составляет две зачетные единицы (72 академических часа).

(1 зачетная единица соответствует 36 академическим часам)

Видами учебных занятий и работы обучающегося по дисциплине могут являться

Обозначение	Виды учебных занятий и работ обучающихся
Л	Лекции
ЛР	Лабораторные работы
ПЗ	Практические занятия
КоП	Компьютерный практикум
КРП	Групповые и индивидуальные консультации по курсовым работам (курсовым проектам)
СР	Самостоятельная работа обучающегося в период теоретического обучения
К	Самостоятельная работа обучающегося и контактная работа обучающегося с преподавателем в период промежуточной аттестации

*Структура дисциплины:*

№	Наименование раздела дисциплины	Семестр	Количество часов по видам учебных занятий и работы обучающегося						Формы промежуточной аттестации, текущего контроля успеваемости	
			Л	ЛР	ПЗ	КоП	КРП	СР		К
1	Теоретический раздел физической культуры и спорта	1	16							Контрольная работа
2	Теоретический раздел профессионально-прикладной физической культуры	1	16					22	18	
Итого:		1	32					22	18	Зачет

#### 4. Содержание дисциплины, структурированное по видам учебных занятий и разделам

При проведении аудиторных учебных занятий предусмотрено проведение текущего контроля успеваемости: в рамках лекционных занятий предусмотрено выполнение обучающимися контрольной работы.

##### 4.1 Лекции

№	Наименование раздела дисциплины	Тема и содержание лекций
1	Теоретический раздел физической культуры и спорта	<p>Физическая культура как учебная дисциплина в строительных вузах. Физическая культура и спорт в НИУ МГСУ.</p> <p>Физическая культура и спорт в системе высшего образования РФ. Программа учебной дисциплины «Физическая культура и спорт» для квалификации бакалавр очной формы обучения. Организация, условия, формы и методы учебно-тренировочных занятия физической культурой в НИУ МГСУ. Физкультурно-спортивная деятельность университета, традиции МИСИ-МГСУ.</p> <p>Физическая культура и спорт в профессиональной психофизической подготовке обучающегося.</p> <p>Основные понятия: физическая культура, спорт, физическое воспитание, физические упражнения, двигательная активность, физическое развитие, физическая и функциональная подготовленность, психофизическая подготовленность, профессиональная направленность физического воспитания, физическое совершенство, работоспособность, утомление, переутомление, усталость, адаптация, массовый спорт, спорт высших достижений, студенческий спорт.</p> <p>Физическая культура и спорт как социальный феномен современного общества. Организационно-правовые основы физической культуры и спорта. Общая психофизиологическая характеристика интеллектуальной деятельности и учебного труда обучающегося. Общие закономерности и динамика работоспособности обучающегося в учебном году и факторы её определяющие. Цели и задачи массового, студенческого спорта и спорта высших достижений. Олимпийские игры, древние и современные, история возникновения и их значение, динамика развития.</p> <p>Социально-биологические основы физической культуры и спорта.</p>

		<p>Организм человека как единая саморазвивающаяся и саморегулирующаяся биологическая система. Воздействие физических упражнений на организм человека. Анатомо-морфологическое строение и основные физиологические функции организма. Влияние двигательной активности на функциональные системы человека.</p> <p>Образ жизни и здоровье, их отражение в профессиональной деятельности.</p> <p>Здоровье человека как ценность и факторы его определяющие. Взаимосвязь общей культуры студента и его образа жизни. Структура жизнедеятельности обучающегося и ее отражение в их образе жизни. Здоровый образ жизни и его составляющие. Личное отношение к здоровью как условие формирования здорового образа жизни. Физическое самовоспитание и самосовершенствование в здоровом образе жизни. Критерии эффективности здорового образа жизни.</p> <p>Всероссийский физкультурно - спортивный комплекс «Готов к труду и обороне» (ГТО) в образовательном пространстве вуза.</p> <p>История развития комплекса ГТО. Изменения и дополнения, вносимые в комплекс ГТО. Значение комплекса ГТО для победы в ВОВ. Введение указом от 24.03.2014 г. по поручению президента России, комплекса ГТО, как программной и нормативной основы системы физического воспитания различных групп населения РФ, устанавливающей государственные требования физической подготовленности граждан России от 6- 70 лет и старше. Актуальность введения комплекса ГТО, его цели и задачи. Нормативно-правовые акты. Знаки, нормативы (11 ступеней), тесты, учет индивидуальных достижений.</p>
2	Теоретический раздел профессионально-прикладной физической культуры	<p>Основы спортивной тренировки</p> <p>Общая физическая и спортивная подготовка в образовательной системе физического воспитания.</p> <p>Методические принципы спортивной тренировки (общепедагогические и специфические). Этапы обучения движениям. Формирование психических, личностных и др. качеств в процессе физического воспитания. Общая и специальная физическая подготовка, их цели и задачи. Зоны интенсивности и энергозатраты при различных физических нагрузках. Структура спортивной подготовки спортсмена. Формы и структура тренировочных занятий.</p> <p>Методические основы самостоятельных занятий физическими упражнениями, врачебный контроль и самоконтроль в процессе занятий.</p> <p>Мотивация и целенаправленность самостоятельных занятий, их формы, структура и содержание. Планирование, организация и управление самостоятельными занятиями различной направленности. Взаимосвязь между интенсивностью нагрузок и уровнем физической подготовленности. Особенности самостоятельных занятий, направленных на активный отдых, коррекцию физического развития и телосложения, акцентированное развитие отдельных физических качеств. Новые виды спорта.</p> <p>Врачебный и педагогический контроль. Самоконтроль, его основные методы, средства и показатели. Дневник самоконтроля. Использование отдельных методов контроля при регулярных занятиях физическими упражнениями и спортом. Коррекция содержания и методики занятий по результатам показателей контроля.</p> <p>Допинг как глобальная проблема современного спорта.</p> <p>История возникновения. Запрещенные субстанции и методы. Последствия допинга. Допинг и зависимое поведение. Социальные аспекты проблем допинга. Предотвращение допинга.</p> <p>Реабилитация в учебной, спортивной и профессиональной деятельности</p> <p>Реабилитация и ее виды. Реабилитация в профессиональной деятельности. Средства реабилитации: педагогические, психологические, медико-биологические. Физические упражнения как средство реабилитации. Производственная физическая культура.</p>

		<p>Профессионально-прикладная подготовка обучающихся. Физическая культура в профессиональной деятельности в строительной области.</p> <p>Профессионально-прикладная физическая культура как часть культуры труда и физической культуры в целом. История развития профессионально-прикладной физической подготовки (ППФП), ее цели, задачи, средства. Личная и социально-экономическая необходимость психофизической подготовки человека к труду. Место ППФП в системе подготовки будущего специалиста. Факторы, определяющие конкретное содержание ППФП. Методика подбора средств ППФП, организация и формы ее проведения. Контроль за эффективностью ППФП обучающегося.</p> <p>Развитие и совершенствование профессионально важных качеств, психофизические модели выпускников различных строительных специальностей.</p> <p>Индивидуальная программа оздоровления в процессе жизнедеятельности человека. Консультация по курсу учебной дисциплины.</p> <p>Технология составления индивидуальной программы: определение уровня здоровья, физической подготовленности, функционального состояния психофизиологических и адаптационных резервов, психологического статуса. Рекомендации по формированию образа жизни, режиму физкультурно-оздоровительной деятельности, комплексу реабилитационно-восстановительных мероприятий, выбору психофизической тренировки и системы физических упражнений.</p>
--	--	--

#### 4.2 Лабораторные работы

*Не предусмотрены учебным планом.*

#### 4.3 Практические занятия

*Не предусмотрены учебным планом.*

#### 4.4 Компьютерные практикумы

*Не предусмотрены учебным планом.*

#### 4.5 Групповые и индивидуальные консультации по курсовым работам (курсовым проектам)

*Не предусмотрены учебным планом.*

#### 4.6 Самостоятельная работа обучающегося в период теоретического обучения

Самостоятельная работа обучающегося в период теоретического обучения включает в себя:

- самостоятельную подготовку к учебным занятиям, включая подготовку к аудиторным формам текущего контроля успеваемости;
- самостоятельную подготовку к промежуточной аттестации.

В таблице указаны темы для самостоятельного изучения обучающимся:

№	Наименование раздела дисциплины	Темы для самостоятельного изучения
1.	Теоретический раздел физической культуры и спорта	Темы для самостоятельного изучения соответствуют темам аудиторных учебных занятий
2	Теоретический раздел профессионально-прикладной физической культуры	Темы для самостоятельного изучения соответствуют темам аудиторных учебных занятий

#### 4.7 Самостоятельная работа обучающегося и контактная работа обучающегося с преподавателем в период промежуточной аттестации

Работа обучающегося в период промежуточной аттестации включает в себя подготовку к формам промежуточной аттестации (к зачету), а также саму промежуточную аттестацию.

## **5. Оценочные материалы по дисциплине**

Фонд оценочных средств по дисциплине приведен в Приложении 1 к рабочей программе дисциплины.

Оценочные средства для проведения промежуточной аттестации, а также текущего контроля по дисциплине хранятся на кафедре, ответственной за преподавание данной дисциплины.

## **6. Учебно-методическое и материально-техническое обеспечение дисциплины**

Основные принципы осуществления учебной работы обучающихся изложены в локальных нормативных актах, определяющих порядок организации контактной работы и порядок самостоятельной работы обучающихся. Организация учебной работы обучающихся на аудиторных учебных занятиях осуществляется в соответствии с п. 3.

### *6.1 Перечень учебных изданий и учебно-методических материалов для освоения дисциплины*

Для освоения дисциплины обучающийся может использовать учебные издания и учебно-методические материалы, имеющиеся в научно-технической библиотеке НИУ МГСУ и/или размещённые в Электронных библиотечных системах.

Актуальный перечень учебных изданий и учебно-методических материалов представлен в Приложении 2 к рабочей программе дисциплины.

### *6.2 Перечень профессиональных баз данных и информационных справочных систем*

При осуществлении образовательного процесса по дисциплины используются профессиональные базы данных и информационных справочных систем, перечень которых указан в Приложении 3 к рабочей программе дисциплины.

### *6.3 Перечень материально-технического, программного обеспечения освоения дисциплины*

Учебные занятия по дисциплине проводятся в помещениях, оснащенных соответствующим оборудованием и программным обеспечением.

Перечень материально-технического и программного обеспечения дисциплины приведён в Приложении 4 к рабочей программе дисциплины.

## Приложение 1 к рабочей программе

Шифр	Наименование дисциплины
Б1.О.05	Физическая культура и спорт

Код направления подготовки / специальности	08.03.01
Направление подготовки / специальность	Строительство
Наименование ОПОП (направленность / профиль)	Производство и применение строительных материалов, изделий и конструкций
Год начала реализации ОПОП	2021
Уровень образования	бакалавриат
Форма обучения	очная
Год разработки/обновления	2021

**ФОНД ОЦЕНОЧНЫХ СРЕДСТВ****1. Описание показателей и критериев оценивания компетенций, описание шкал оценивания**

Оценивание формирования компетенций производится на основе показателей оценивания, указанных в п.2. рабочей программы и в п.1.1 ФОС.

Связь компетенций, индикаторов достижения компетенций и показателей оценивания приведена в п.2 рабочей программы.

*1.1. Описание формирования и контроля показателей оценивания*

Оценивание уровня освоения обучающимся компетенций осуществляется с помощью форм промежуточной аттестации и текущего контроля. Формы промежуточной аттестации и текущего контроля успеваемости по дисциплине, с помощью которых производится оценивание, указаны в учебном плане и в п.3 рабочей программы.

В таблице приведена информация о формировании результатов обучения по дисциплине разделами дисциплины, а также о контроле показателей оценивания компетенций формами оценивания.

Наименование показателя оценивания (результата обучения по дисциплине)	Номера разделов дисциплины	Формы оценивания (формы промежуточной аттестации, текущего контроля успеваемости)
Знает физическую культуру и спорт в НИУ МГСУ.	1	контрольная работа
Знает основные понятия: физическая культура и спорт, физическое воспитание, физическое развитие и подготовленность.	1	контрольная работа, зачет
Знает массовый спорт, студенческий спорт, спорт высших достижений, системы физических упражнений и мотивацию их выбора, группы видов спорта, Олимпийские игры (история, цели, задачи, пути развития).	1	контрольная работа, зачет
Знает здоровый образ и спортивный стиль жизни, влияние оздоровительных систем физического воспитания на укрепление здоровья, профилактику	1, 2	контрольная работа, зачет



профессиональных заболеваний и вредных привычек, основы жизнедеятельности, двигательной активности.		
Знает организм человека и его функциональные системы, саморегуляцию и совершенствование организма, адаптацию, социально-экологические факторы, показатели основных функциональных систем.	1, 2	контрольная работа, зачет
Знает актуальность введения комплекса ГТО, его историю, цели и задачи. Нормативы соответствующей возрасту ступени.	1	контрольная работа, зачет
Знает диагностику состояния здоровья и его оценку, основные формы врачебного контроля, самоконтроля (стандарты, индексы, функциональные пробы, упражнения-тесты) для контроля и оценки функциональной подготовленности, физического развития и физической подготовленности.	2	зачет
Знает как определить индивидуальный уровень развития своих физических качеств, владеть основными методами и способами планирования направленного формирования двигательных умений, навыков и физических качеств.	2	зачет
<b>Знает</b> формы, мотивацию выбора, направленность, планирование самостоятельных занятий и особенности их проведения в зависимости от возраста и пола, спортивной подготовленности и функционального состояния.	2	зачет
Знает формы и виды физической культуры в условиях строительного производства (производственная гимнастика).	2	зачет
<b>Знает</b> здоровый образ жизни рациональные способы и приемы сохранения физического и психического здоровья, профилактику психофизического и нервно-эмоционального утомления.	1, 2	контрольная работа, зачет
Имеет навыки (начального уровня) использовать знания особенностей функционирования человеческого организма и отдельных его систем под влиянием занятий физическими упражнениями и спортом в различных условиях внешней среды, а также как составить и реализовать индивидуальный комплекс коррекции здоровья.	1, 2	контрольная работа, зачет
Знает понятия: вработывание, общая и моторная плотность занятия, зоны интенсивности нагрузки по частоте сердечных сокращений, порог анаэробного обмена, энергозатраты при физической нагрузке.	2	контрольная работа, зачет
Знает основы спортивной тренировки, ее разделы, формы занятий, структуру учебно-тренировочного занятия, основы планирования учебно-тренировочного процесса, методические принципы и методы физического воспитания, общую и специальную физическую подготовку, физические качества, двигательные умения и навыки.	2	зачет
<b>Знает</b> формы, планирование и направленность самостоятельных занятий, особенности их проведения в зависимости от возраста и пола, мотивацию выбора.	2	зачет
Знает основы антидопинговой программы (история возникновения, основные группы, последствия).	2	зачет

Знает основы профессионально-прикладной физической культуры, основы физиологии труда, мотивации в освоении профессии, профессионального отбора, производственной физической культуры, физической культуры в рабочее и свободное время.	2	зачет
Знает методы профессиональной адаптации, профилактики профессионального утомления, заболеваний и травматизма.	2	зачет
Знает как составить и реализовать индивидуальную комплексную программу коррекции здоровья.	2	зачет
Имеет навыки (начального уровня) с помощью средств, методов и способов реабилитации восстановления трудоспособности организма, организовывать активный отдых и реабилитацию после травм и перенесенных заболеваний.	2	зачет
Имеет навыки (основного уровня) применения выбранного вида спорта или систем физических упражнений, раскрывать их возможности для саморазвития и самосовершенствования.	2	зачет
Знает реабилитационно-восстановительные мероприятия, методы и средства восстановления работоспособности в профессиональной и физкультурно-спортивной деятельности, правила и способы планирования индивидуальных занятий различной направленности.	2	зачет
Знает психофизиологическую характеристику умственного труда, работоспособность, утомление и переутомление, усталость, рекреация, релаксация, самочувствие.	2	зачет
Знает профессионально-прикладную физическую подготовку, ее формы (виды), условия и характер труда, прикладные физические, психофизиологические, психические и специальные качества, прикладные умения и навыки, прикладные виды спорта, воспитание профессионально важных психофизических качеств и их коррекции.	2	зачет
Имеет навыки (начального уровня) с помощью средств и методов реабилитации восстановления трудоспособности организма, профилактики профессиональных заболеваний, психофизического и нервно-эмоционального утомления.	2	зачет

### 1.2. Описание критериев оценивания компетенций и шкалы оценивания

При проведении промежуточной аттестации в форме зачёта используется шкала оценивания: «Не зачтено», «Зачтено».

Показателями оценивания являются знания и навыки обучающегося, полученные при изучении дисциплины.

Критериями оценивания достижения показателей являются:

Показатель оценивания	Критерий оценивания
Знания	Знание терминов, определений и понятий
	Знание основных принципов, средств и методов
	Объём освоенного материала, усвоение всех дидактических единиц (разделов)
	Полнота ответов

	Правильность ответов
	Чёткость изложения и интерпретации знаний
Навыки начального уровня	Грамотно и полно определяет и анализирует изменения организма под влиянием занятий физическими упражнениями
	Навыки выбора средств и методов реабилитации
	Навык выбора средств и методов профилактики профессиональных заболеваний, психофизического и нервно-эмоционального утомления.
Навыки основного уровня	Навыки применения избранного вида спорта для самосовершенствования

## 2. Типовые контрольные задания для оценивания формирования компетенций

### 2.1. Промежуточная аттестация

2.1.1. Промежуточная аттестация в форме экзамена, дифференцированного зачета (зачета с оценкой), зачета

Формы промежуточной аттестации: зачет в 1 семестре.

Перечень типовых примерных вопросов/заданий для проведения зачёта в 1 семестре:

№	Наименование раздела дисциплины	Типовые вопросы/задания
1	Теоретический раздел физической культуры	<p>Физическая культура и спорт и их основные социальные функции.</p> <p>Физические: воспитание, подготовленность, развитие, совершенство.</p> <p>Работоспособность, общие закономерности ее изменения в учебной и профессиональной деятельности</p> <p>Адаптация и ее виды.</p> <p>Массовый спорт и спорт высших достижений: цели, задачи, проблемы.</p> <p>Студенческий спорт, его формы организации и отличительные особенности.</p> <p>Олимпийские игры древности. Основные исторические сведения.</p> <p>Современные олимпийские игры. Динамика их развития.</p> <p>Организм человека как сложная биологическая система.</p> <p>Обмен веществ, энергетический баланс.</p> <p>Влияние двигательной активности на сердечно-сосудистую систему.</p> <p>Показатели работоспособности сердца</p> <p>Механизм мышечного насоса.</p> <p>Влияние двигательной активности на дыхательную систему.</p> <p>Показатели работоспособности дыхания.</p> <p>Механизм дыхательного насоса.</p> <p>Рекомендации по дыханию при занятиях физическими упражнениями и спортом.</p> <p>Воздействие двигательной активности на опорно-двигательный аппарат (кости, суставы, мышцы).</p> <p>Рефлекторная природа двигательной деятельности. Этапы формирования двигательного навыка.</p> <p>Определение понятия «здоровье». Проблема здоровья человека в условиях научно-технического прогресса.</p> <p>Факторы, влияющие на здоровье человека.</p> <p>Составляющие элементы здорового образа жизни.</p> <p>Содержание оптимального режима труда и отдыха.</p> <p>Рациональное питание человека.</p>

		<p>Оптимальная двигательная активность и ее воздействие на здоровье и работоспособность.          Закаливание организма.          Отказ от вредных привычек          Соблюдение правил личной и общественной гигиены.          История возникновения комплекса ГТО          Этапы развития, изменения, значение комплекса ГТО.          Актуальность введения комплекса ГТО в наше время, его цели и задачи.</p>
2	Теоретический раздел профессионально-прикладной физической культуры"	<p>Методические принципы спортивной тренировки (общепедагогические и специфические)          Разделы спортивной подготовки:          а) морально-волевая и психологическая подготовка.          б) тактическая подготовка.          в) техническая подготовка. Формирование двигательного навыка.          г) физическая подготовка: общая и специальная, их взаимодействие.          д) теоретическая подготовка.          Средства и методы воспитания физических качеств.          Зоны интенсивности физических нагрузок по ЧСС.          Структура учебно-тренировочного занятия.          Общая и моторная плотность занятия.          Исторический обзор проблемы допинга.          Причины борьбы с допингом в спорте          Основные группы запрещенных субстанций и методов.          Последствия допинга. Профилактика применения допинга.          Формы самостоятельных занятий физическими упражнениями:          а) утренняя гигиеническая гимнастика; ее цели и содержание.          б) физические упражнения в режиме дня; их цель и содержание.          в) спортивная тренировка.          Структура и содержание самостоятельной спортивной тренировки          Врачебный контроль как обязательное мероприятие при проведении всех форм занятий физическими упражнениями и спортом.          Субъективные и объективные показатели самоконтроля.          Самоконтроль физического развития: методы стандартов и индексов.          Самоконтроль функционального состояния организма.          Функциональные пробы по оценке состояния сердечно-сосудистой и дыхательной системы.          Самоконтроль физической подготовленности (развития мышечной силы, быстроты движений, ловкости, гибкости, выносливости).          Определение понятия «реабилитация», ее виды.          Методы и средства реабилитации:          - педагогические (ЗОЖ, рациональное планирование физ. оздоровительного процесса, оптимальное построение тренировочного занятия).          - психологические (психогигиена, психопрофилактика, психотерапия),          - медико- биологические (ЗОЖ, ЛФК, терапия, массаж и др.).          Определение понятий «профессионально-прикладная физическая культура», «профессиональная – психофизическая подготовка», «профессиональная работоспособность», «профессиональная адаптация».          Этапы трудовой деятельности.          Психофизическая модель строителя (раскрыть один из блоков, модели).          Виды спорта и системы физических упражнений, развивающие профессионально важные качества.          Профессиональная психическая готовность, ее компоненты</p>

*2.1.2. Промежуточная аттестация в форме защиты курсовой работы (курсового проекта)*

Промежуточная аттестация в форме защиты курсовой работы/курсового проекта не проводится.

*2.2. Текущий контроль*

*2.2.1. Перечень форм текущего контроля: контрольная работа.*

- контрольная работа

*2.2.2. Типовые контрольные задания форм текущего контроля:*

1. Определение понятия «здоровье»
2. Факторы, определяющие здоровье человека.
3. Год возрождения и основатель Олимпийских игр современности
4. Этапы формирования двигательного навыка
5. Оптимальный двигательный режим (кол. часов)
6. Показатели работоспособности сердца
7. Показатели работоспособности дыхательной системы
8. Цель возрождения ГТО в 2014 году

### **3. Методические материалы, определяющие процедуры оценивания**

Процедура проведения промежуточной аттестации и текущего контроля успеваемости регламентируется локальным нормативным актом, определяющим порядок осуществления текущего контроля успеваемости и промежуточной аттестации обучающихся.

*3.1. Процедура оценивания при проведении промежуточной аттестации обучающихся по дисциплине в форме экзамена и/или дифференцированного зачета (зачета с оценкой)*

Промежуточная аттестация по дисциплине в форме экзамена и/или дифференцированного зачета не проводится.

*3.2. Процедура оценивания при проведении промежуточной аттестации обучающихся по дисциплине в форме зачета*

Промежуточная аттестация по дисциплине в форме зачёта проводится в I семестре. Для оценивания знаний и навыков используются критерии и шкала, указанные п.1.2.

Ниже приведены правила оценивания формирования компетенций по показателю оценивания «Знания».

Критерий оценивания	Уровень освоения и оценка	
	Не зачтено	Зачтено
Знание терминов, определений и понятий	Не знает основных терминов, определений и понятий	Твердо знает основные термины, определения и понятия и свободно ими оперирует

Знание основных принципов, средств и методов	Не знает основные принципы, средства и методы	Знает основные принципы, средства и методы
Объём освоенного материала, усвоение всех дидактических единиц (разделов)	Не знает значительной части материала дисциплины	Знает материал дисциплины
Полнота ответов	Не дает ответы на большинство вопросов	Дает ответы на большинство вопросов
Правильность ответов	Допускает грубые ошибки при изложении ответа на вопрос	Не допускает ошибок при изложении ответа на вопрос
Чёткость изложения и интерпретации знаний	Излагает знания без логической последовательности	Излагает знания в логической последовательности

Ниже приведены правила оценивания формирования компетенций по показателю оценивания «Навыки начального уровня».

Критерий оценивания	Уровень освоения и оценка	
	Не зачтено	Зачтено
Грамотно и полно определяет и анализирует изменения организма под влиянием занятий физическими упражнениями	Не умеет определять и анализировать изменения организма под влиянием занятий физическими упражнениями	Проводит анализ и делает правильные выводы об изменении организма после двигательной активности
Навыки выбора средств и методов реабилитации	Не может обосновать выбор средств, методов и способов реабилитации	Правильно выбирает и обосновывает выбор средств, методов и способов реабилитации
Навык выбора средств и методов профилактики профессиональных заболеваний, психофизического и нервно-эмоционального утомления.	Не знает средств профилактики профессиональных заболеваний, психофизического и нервно-эмоционального утомления.	Знает профессиональные заболевания и умеет применять профилактические мероприятия.

Ниже приведены правила оценивания формирования компетенций по показателю оценивания «Навыки основного уровня».

Критерий оценивания	Уровень освоения и оценка	
	Не зачтено	Зачтено
Навыки применения избранного вида спорта для самосовершенствования	Не применяет систему упражнений для самосовершенствования	Раскрывает возможности вида спорта для саморазвития.

*3.3. Процедура оценивания при проведении промежуточной аттестации обучающихся по дисциплине в форме защиты курсовой работы (курсового проекта)*

Промежуточная аттестация по дисциплине в форме защиты курсовой работы/ курсового проекта не проводится.

## Приложение 2 к рабочей программе

Шифр	Наименование дисциплины
Б1.О.05	Физическая культура и спорт

Код направления подготовки / специальности	08.03.01
Направление подготовки / специальность	Строительство
Наименование ОПОП (направленность / профиль)	Производство и применение строительных материалов, изделий и конструкций
Год начала реализации ОПОП	2021
Уровень образования	бакалавриат
Форма обучения	очная
Год разработки/обновления	2021

**Перечень учебных изданий и учебно-методических материалов**

## Печатные учебные издания в НТБ НИУ МГСУ:

№ п/п	Автор, название, место издания, издательство, год издания, количество страниц	Количество экземпляров в библиотеке НИУ МГСУ
1	Физическая культура и здоровый образ жизни студента. Учебное пособие/Виленский М.Я., Горшков А.Г., М., Изд-во КноРус, 2013.239с.	500
2	А.Ю. Барков. Организация тренировочного процесса по вольной борьбе. Учебно-методическое пособие, М.: Изд-во МГСУ, 2012.-83с.	24
3	Н.Н. Бумарскова. Комплексы упражнений для развития гибкости. Учебное пособие, для студ.. ВУЗ по направл. «Строительство» М.: Изд-во МГСУ, 2015.- 125с.	25
4	Н.Н. Бумарскова. Комплексы упражнений со спортивным инвентарем. Учебное пособие, М.: изд-во МГСУ, 2012.91с.	25
5	В.С. Гарник. Боевые искусства и единоборства в психофизической подготовке студентов. Учебное пособие, М.: Изд-во МГСУ, 2012-175с..	26
6	В.С. Гарник. Самбо: методика учебно-тренировочных и самостоятельных занятий. Учебное пособие, М.: Изд-во МГСУ, 2012-190 с	25
7	Е.А.Лазарева. Аэробные нагрузки в функциональной подготовке студентов. Учебное пособие. М.: изд-во МГСУ, 2012. 127с.	20

## Электронные учебные издания в электронно-библиотечных системах (ЭБС):

№ п/п	Автор, название, место издания, год издания, количество страниц	Ссылка на учебное издание в ЭБС
1	Физическая культура [Электронный ресурс]: учебник для студентов высших учебных заведений/ Быченков С.В., Везеницын О.В.— Электрон. текстовые данные.Саратов: Вузовское образование, 2016. 270 с	<a href="http://www.iprbookshop.ru/49867">http://www.iprbookshop.ru/49867</a>
2	Физическая культура Григорович Е.С., Переверзев В.А., Романов К.Ю., Колосовская Л.А., Трофименко А.М., Томанова Н.М. Минск Высшая школа 2014 351 стр.	<a href="http://www.iprbookshop.ru/35564.html">http://www.iprbookshop.ru/35564.html</a>

3	Профессиональная психофизическая подготовка студентов строительных вузов [Электронный ресурс]: учебно-методическое пособие/ В.А. Никишкин [и др.].— Электрон. текстовые данные.— М.: Московский государственный строительный университет, Ай Пи Эр Медиа, ЭБС АСВ, 2015.326 с	<a href="http://www.iprbookshop.ru/35347">http://www.iprbookshop.ru/35347</a>
4	Бумарскова Н.Н. Комплексы упражнений для развития гибкости [Электронный ресурс]: учебное пособие/ Бумарскова Н.Н.— Электрон. текстовые данные.— М.: Московский государственный строительный университет, ЭБС АСВ, 2015.— 128 с.	<a href="http://www.iprbookshop.ru/30430">www.iprbookshop.ru/30430</a> .
5	Физическая рекреация в высших учебных заведениях [Электронный ресурс]: учебно-методическое пособие/ В.А. Никишкин [и др.].— Электрон. текстовые данные.— М.: Московский государственный строительный университет, Ай Пи Эр Медиа, ЭБС АСВ, 2015.— 330 с.	<a href="http://www.iprbookshop.ru/35346">http://www.iprbookshop.ru/35346</a>
6	Повышение адаптационных возможностей студентов средствами физической культуры [Электронный ресурс]: / Витун В.Г., Витун Е.В.— Электрон. текстовые данные.— Оренбург: Оренбургский государственный университет, ЭБС АСВ, 2015.103 с.	<a href="http://www.iprbookshop.ru/54139">http://www.iprbookshop.ru/54139</a> .
7	Врачебный контроль в лечебной физической культуре и адаптивной физической культуре. Учебное пособие (книга), Акатова А.А., Абызова Т.В., 2015, 102 с.	<a href="http://www.iprbookshop.ru/70620.html">http://www.iprbookshop.ru/70620.html</a>
8	Лешева, Н. С. Использование оздоровительных технологий при проведении учебного занятия по физической культуре [Электронный ресурс] : учебное пособие / Н. С. Лешева, К. Н. Дементьев, Т. А. Гринёва. — Электрон. текстовые данные. — СПб. : Санкт-Петербургский государственный архитектурно-строительный университет, ЭБС АСВ, 2016. — 152 с. — 978-5-9227-0651-3.	<a href="http://www.iprbookshop.ru/74368.html">http://www.iprbookshop.ru/74368.html</a>
9	Быченков, С. В. Рабочие учебные программы по физической культуре ФГОС ВО для бакалавров [Электронный ресурс] : учебно-методическое пособие / С. В. Быченков, А. А. Сафонов. — Электрон. текстовые данные. — Саратов : Вузовское образование, 2016. — 135 с. — 2227-8397. — Режим доступа:	<a href="http://www.iprbookshop.ru/49865.html">http://www.iprbookshop.ru/49865.html</a>
10	Физическая рекреация в высших учебных заведениях [Электронный ресурс] : учебно-методическое пособие / В. А. Никишкин, В. П. Зайцев, С. И. Крамской [и др.] ; под ред. В. А. Никишкин, В. П. Зайцев. — Электрон. текстовые данные. — М. : Московский государственный строительный университет, Ай Пи Эр Медиа, ЭБС АСВ, 2015. — 330 с. — 978-5-7264-1065-4.	<a href="http://www.iprbookshop.ru/35346.html">http://www.iprbookshop.ru/35346.html</a>



11	Развитие пространственной точности движений как основа обучения подвижным спортивным играм [Электронный ресурс] : учебно-методическое пособие / С. В. Колотильщикова, Н. Н. Бумарскова, В. А. Никишкин, Е. А. Лазарева. — Электрон. текстовые данные. — М. : Московский государственный строительный университет, Ай Пи Эр Медиа, ЭБС АСВ, 2017. — 135 с. — 978-5-7264-1467-6.	<a href="http://www.iprbookshop.ru/63773.html">http://www.iprbookshop.ru/63773.html</a>
12	Бумарскова, Н. Н. Нарушение сна у студентов и его коррекция [Электронный ресурс] : монография / Н. Н. Бумарскова. — Электрон. текстовые данные. — М.: Московский государственный строительный университет, ЭБС АСВ, 2014. — 84 с. — 978-5-7264-0824-8.	<a href="http://www.iprbookshop.ru/57047.html">http://www.iprbookshop.ru/57047.html</a>
13	Бумарскова, Н. Н. Комплексы упражнений для развития гибкости [Электронный ресурс] : учебное пособие / Н. Н. Бумарскова. — Электрон. текстовые данные. — М.: Московский государственный строительный университет, ЭБС АСВ, 2015. — 128 с. — 978-5-7264-0994-8.	<a href="http://www.iprbookshop.ru/30430.html">http://www.iprbookshop.ru/30430.html</a>

**Перечень учебно-методических материалов в НТБ НИУ МГСУ**

№ п/п	Автор, название, место издания, издательство, год издания, количество страниц
1	Никишкин В.А., Бумарскова Н.Н., Лазарева Е.А., Гарник В.С. Методические указания к выполнению практических работ по дисциплинам «Физическая культура и спорт» Методы самоконтроля за состоянием здоровья, физического развития и функциональной подготовленности студентов НИУ МГСУ 2018 Москва
2	Н.Н. Бумарскова, Т.Г. Савкив, В.А. Никишкин Е.А. Лазарева. — Москва : НИУ МГСУ, 2018 - «Социально-биологические основы физической культуры студента».

## Приложение 3 к рабочей программе

Шифр	Наименование дисциплины
Б1.О.05	Физическая культура и спорт

Код направления подготовки / специальности	08.03.01
Направление подготовки / специальность	Строительство
Наименование ОПОП (направленность / профиль)	Производство и применение строительных материалов, изделий и конструкций
Год начала реализации ОПОП	2021
Уровень образования	бакалавриат
Форма обучения	очная
Год разработки/обновления	2021

**Перечень профессиональных баз данных и информационных справочных систем**

Наименование	Электронный адрес ресурса
«Российское образование» - федеральный портал	<a href="http://www.edu.ru/index.php">http://www.edu.ru/index.php</a>
Научная электронная библиотека	<a href="http://elibrary.ru/defaultx.asp?">http://elibrary.ru/defaultx.asp?</a>
Электронная библиотечная система IPRbooks	<a href="http://www.iprbookshop.ru/">http://www.iprbookshop.ru/</a>
Федеральная университетская компьютерная сеть России	<a href="http://www.runnet.ru/">http://www.runnet.ru/</a>
Информационная система "Единое окно доступа к образовательным ресурсам"	<a href="http://window.edu.ru/">http://window.edu.ru/</a>
Научно-технический журнал по строительству и архитектуре «Вестник МГСУ»	<a href="http://www.vestnikmgsu.ru/">http://www.vestnikmgsu.ru/</a>
Научно-техническая библиотека НИУ МГСУ	<a href="http://www.mgsu.ru/resources/Biblioteka/">http://www.mgsu.ru/resources/Biblioteka/</a>

## Приложение 4 к рабочей программе

Шифр	Наименование дисциплины
Б1.О.05	Физическая культура и спорт

Код направления подготовки / специальности	08.03.01
Направление подготовки / специальность	Строительство
Наименование ОПОП (направленность / профиль)	Производство и применение строительных материалов, изделий и конструкций
Год начала реализации ОПОП	2021
Уровень образования	бакалавриат
Форма обучения	очная
Год разработки/обновления	2021

**Материально-техническое и программное обеспечение дисциплины**

Наименование специальных помещений и помещений для самостоятельной работы	Оснащенность специальных помещений и помещений для самостоятельной работы	Перечень лицензионного программного обеспечения. Реквизиты подтверждающего документа
Учебные аудитории для проведения учебных занятий, текущего контроля и промежуточной аттестации	Рабочее место преподавателя, рабочие места обучающихся	
Помещение для самостоятельной работы обучающихся  <b>Ауд. 41 НТБ</b> на 80 посадочных мест (рабочее место библиотекаря, рабочие места обучающихся)	ИБП GE VH Series VH 700 Источник бесперебойного питания РИП-12 (2 шт.) Компьютер/ТИП №5 (2 шт.) Компьютер Тип № 1 (6 шт.) Контрольно-пусковой блок С2000-КПБ (26 шт.) Монитор / Samsung 21,5" S22C200B (80 шт.) Плоттер / HP DJ T770 Прибор приемно-контрольный С2000-АСПТ (2 шт.) Принтер / HP LaserJet P2015 DN Принтер /Тип № 4 н/г Принтер HP LJ Pro 400 M401dn Системный блок / Kraftway Credo тип 4 (79 шт.) Электронное табло 2000*950	Adobe Acrobat Reader DC (ПО предоставляется бесплатно на условиях OpLic) Adobe Flash Player (ПО предоставляется бесплатно на условиях OpLic) APM Civil Engineering (Договор № 109/9.13_АО НИУ от 09.12.13 (НИУ-13)) ArcGIS Desktop (Договор передачи с ЕСПИ СНГ 31 лицензии от 27.01.2016) ArhciCAD [22] (Б\Д; Веб-кабинет или подписка; OpenLicense) AutoCAD [2018] (Б\Д; Веб-кабинет или подписка; OpenLicense) AutoCAD [2020] (Б\Д; Веб-кабинет или подписка; OpenLicense) Autodesk Revit [2018] (Б\Д; Веб-кабинет или подписка; OpenLicense) Autodesk Revit [2020] (Б\Д; Веб-кабинет или подписка; OpenLicense) CorelDRAW [GSX5;55] (Договор № 292/10.11- АО НИУ от 28.11.2011 (НИУ-11)) eLearnBrowser [1.3] (Договор ГМЛ-Л-16/03-846 от 30.03.2016) Google Chrome (ПО предоставляется бесплатно на условиях OpLic) Lazarus (ПО предоставляется бесплатно на условиях OpLic)

Наименование специальных помещений и помещений для самостоятельной работы	Оснащенность специальных помещений и помещений для самостоятельной работы	Перечень лицензионного программного обеспечения. Реквизиты подтверждающего документа
		<p>Mathcad [Edu.Prime;3;30] (Договор №109/9.13_АО НИУ от 09.12.13 (НИУ-13))  Mathworks Matlab [R2008a;100] (Договор 089/08-ОК(ИОП) от 24.10.2008)  Mozilla Firefox (ПО предоставляется бесплатно на условиях OpLic)  MS Access [2013;Im] (OpenLicense; Подписка Azure Dev Tools; Б\Д; Веб-кабинет)  MS ProjectPro [2013;ImX] (OpenLicense; Подписка Azure Dev Tools; Б\Д; Веб-кабинет)  MS VisioPro [2013;ADT] (OpenLicense; Подписка Azure Dev Tools; Б\Д; Веб-кабинет)  MS Visual FoxPro [ADT] (OpenLicense; Подписка Azure Dev Tools; Б\Д; Веб-кабинет)  nanoCAD СПДС Стройплощадка (Договор бесплатной передачи / партнерство)  PascalABC [3.2.0.1311] (ПО предоставляется бесплатно на условиях OpLic)  Visual Studio Ent [2015;Imx] (OpenLicense; Подписка Azure Dev Tools; Б\Д; Веб-кабинет)  Visual Studio Expr [2008;ImX] (OpenLicense; Подписка Azure Dev Tools; Б\Д; Веб-кабинет)  WinPro 7 [ADT] (OpenLicense; Подписка Azure Dev Tools; Б\Д; Веб-кабинет)  Компас-3D V14 АЕС (Договор № 109/9.13_АО НИУ от 09.12.13 (НИУ-13))  ПК ЛИРА-САПР [2013] (Договор № 109/9.13_АО НИУ от 09.12.13 (НИУ-13))</p>
<p>Помещение для самостоятельной работы обучающихся</p> <p><b>Ауд. 59 НТБ</b>  на 5 посадочных мест, оборудованных компьютерами (рабочее место библиотекаря, рабочие места обучающихся, рабочее место для лиц с ограниченными возможностями здоровья)  Читальный зал на 52 посадочных места</p>	<p>Компьютер / ТИП №5 (4 шт.)  Монитор Acer 17" AL1717 (4 шт.)  Монитор Samsung 24" S24C450B  Системный блок Kraftway Credo KC36 2007 (4 шт.)  Системный блок Kraftway Credo KC43 с KSS тип3  Принтер/HP LaserJet P2015 DN  Аудиторный стол для инвалидов-колясочников  Видеоувеличитель /Optelec  ClearNote  Джойстик компьютерный беспроводной  Клавиатура Clevy с большими кнопками и накладкой (беспроводная)  Кнопка компьютерная выносная малая  Кнопка компьютерная выносная малая (2 шт.)</p>	<p>Google Chrome (ПО предоставляется бесплатно на условиях OpLic (не требуется))  Adobe Acrobat Reader DC (ПО предоставляется бесплатно на условиях OpLic (не требуется))  eLearnBrowser [1.3] (Договор ГМЛ-Л-16/03-846 от 30.03.2016)  Mozilla Firefox (ПО предоставляется бесплатно на условиях OpLic (лицензия не требуется))  MS OfficeStd [2010; 300] (Договор № 162/10 - АО НИУ от 18.11.2010 (НИУ-10))  Adobe Acrobat Reader [11] (ПО предоставляется бесплатно на условиях OpLic (лицензия не требуется))  K-Lite Codec Pack (ПО предоставляется бесплатно на условиях OpLic (лицензия не требуется))</p>

Наименование специальных помещений и помещений для самостоятельной работы	Оснащенность специальных помещений и помещений для самостоятельной работы	Перечень лицензионного программного обеспечения. Реквизиты подтверждающего документа
<p>Помещение для самостоятельной работы обучающихся</p> <p><b>Ауд. 84 НТБ</b> На 5 посадочных мест, оборудованных компьютерами (рабочее место библиотекаря, рабочие места обучающихся) Читальный зал на 52 посадочных места</p>	<p>Монитор Acer 17" AL1717 (5 шт.) Системный блок Kraftway KW17 2010 (5 шт.)</p>	<p>AutoCAD [2020] (Б\Д; Веб-кабинет или подписка; OpenLicense) Eurosoft STARK [201W;20] (Договор № 089/08-ОК(ИОП) от 24.10.2008) MS OfficeStd [2010; 300] (Договор № 162/10 - АО НИУ от 18.11.2010 (НИУ-10)) nanoCAD СПДС Конструкции (Договор бесплатной передачи / партнерство) WinPro 7 [ADT] (OpenLicense; Подписка Azure Dev Tools; Б\Д; Веб-кабинет) ПК ЛИРА-САПР [2013R5] (ПО предоставляется бесплатно на условиях OpLic (лицензия не требуется))</p>

Федеральное государственное бюджетное образовательное учреждение высшего образования  
«**НАЦИОНАЛЬНЫЙ ИССЛЕДОВАТЕЛЬСКИЙ МОСКОВСКИЙ  
ГОСУДАРСТВЕННЫЙ СТРОИТЕЛЬНЫЙ УНИВЕРСИТЕТ**»

**РАБОЧАЯ ПРОГРАММА**

Шифр	Наименование дисциплины
Б1.О.06	Правовое регулирование строительства. Коррупционные риски

Код направления подготовки / специальности	08.03.01
Направление подготовки / специальность	Строительство
Наименование ОПОП (направленность / профиль)	Производство и применение строительных материалов, изделий и конструкций
Год начала реализации ОПОП	2021
Уровень образования	бакалавриат
Форма обучения	очная
Год разработки/обновления	2021

Разработчики:

должность	учёная степень, учёное звание	ФИО
доцент	к.э.н., доцент	Колобова С.В.

Рабочая программа дисциплины разработана и одобрена кафедрой (структурным подразделением) «Социальные, психологические и правовые коммуникации».

Рабочая программа утверждена методической комиссией по УГСН, протокол № 7 от «30» августа 2021 г.

## 1. Цель освоения дисциплины

Целью освоения дисциплины «Правовое регулирование строительства. Коррупционные риски» является формирование компетенций обучающегося в области правоведения.

Программа составлена в соответствии с требованиями Федерального государственного образовательного стандарта высшего образования по направлению подготовки 08.03.01 Строительство.

Дисциплина относится к обязательной части Блока 1 «Дисциплины (модули)» основных профессиональных образовательных программ направления подготовки. Дисциплина является обязательной для изучения.

## 2. Перечень планируемых результатов обучения по дисциплине, соотнесенных с планируемыми результатами освоения образовательной программы

Код и наименование компетенции (результат освоения)	Код и наименование индикатора достижения компетенции
УК-2. Способен определять круг задач в рамках поставленной цели и выбирать оптимальные способы их решения, исходя из действующих правовых норм, имеющихся ресурсов и ограничений	УК-2.4 Выбор правовых и нормативно-технических документов, применяемых для решения заданий профессиональной деятельности
ОПК-4. Способен использовать в профессиональной деятельности распорядительную и проектную документацию, а также нормативные правовые акты в области строительства, строительной индустрии и жилищно-коммунального хозяйства	ОПК-4.1 Выбор нормативно-правовых и нормативно-технических документов, регулирующих деятельность в области строительства, строительной индустрии и жилищно-коммунального хозяйства для решения задачи профессиональной деятельности
	ОПК-4.2 Выявление основных требований нормативно-правовых и нормативно-технических документов, предъявляемых к зданиям, сооружениям, инженерным системам жизнеобеспечения, строительным конструкциям, к выполнению инженерных изысканий в строительстве
	ОПК-4.5 Составление распорядительной документации производственного подразделения в профильной сфере профессиональной деятельности
ОПК-9. Способен организовывать работу и управлять коллективом производственного подразделения организаций, осуществляющих деятельность в области строительства, жилищно-коммунального хозяйства и/или строительной индустрии	ОПК-9.6 Контроль соблюдения мер по борьбе с коррупцией в производственном подразделении

Код и наименование индикатора достижения компетенции	Наименование показателя оценивания (результата обучения по дисциплине)
УК-2.4 Выбор правовых и нормативно-технических документов, применяемых для решения заданий профессиональной деятельности	<b>Знает</b> основные правовые теории и концепции, юридические термины, понятия и положения базовых отраслей права, позволяющие ориентироваться в правовой системе Российской Федерации <b>Знает</b> правовые категории, терминологии и состав законодательных и нормативно-правовых актов, в том числе в

Код и наименование индикатора достижения компетенции	Наименование показателя оценивания (результата обучения по дисциплине)
ОПК-4.1 Выбор нормативно-правовых и нормативно-технических документов, регулирующих деятельность в области строительства, строительной индустрии и жилищно-коммунального хозяйства для решения задачи профессиональной деятельности	градостроительстве и в сфере противодействия коррупции <b>Имеет навыки (начального уровня)</b> поиска нормативно-правовой базы, в том числе актуальных изменений и дополнений к Гражданскому Кодексу и Градостроительному Кодексу и к антикоррупционному законодательству
ОПК-4.2 Выявление основных требований нормативно-правовых и нормативно-технических документов, предъявляемых к зданиям, сооружениям, инженерным системам жизнеобеспечения, строительным конструкциям, к выполнению инженерных изысканий в строительстве	<b>Знает</b> основные положения Конституции РФ, Гражданского, Градостроительного, Трудового, Земельного, Уголовного Кодексов, Кодекса об административных правонарушениях, законов «Об информации, информационных технологиях и о защите информации», «О государственной тайне», «Об охране окружающей среды», «О противодействии коррупции», законодательных, нормативно-правовых актов и технических регламентов в области строительства, строительной индустрии и жилищно-коммунального хозяйства, позволяющие решать профессиональные задачи <b>Знает</b> правовые категории, терминологии и состав законодательных, нормативно-правовых актов и нормативно-технических регламентов, в том числе в градостроительстве, жилищно-коммунальном комплексе и в сфере противодействия коррупции <b>Имеет навыки (начального уровня)</b> анализа и использования нормативно-правовой базы, в том числе Конституции РФ, Гражданского, Градостроительного, Трудового, Земельного, Уголовного Кодексов, Кодекса об административных правонарушениях, законов «Об информации, информационных технологиях и о защите информации», «О государственной тайне», «Об охране окружающей среды», «О противодействии коррупции», законодательных, нормативно-правовых актов и технических регламентов в области строительства, строительной индустрии и жилищно-коммунального хозяйства <b>Имеет навыки (основного уровня)</b> применения законодательных, нормативно-правовых актов и нормативно-технических документов для решения заданий профессиональной деятельности
ОПК-4.5 Составление распорядительной документации производственного подразделения в профильной сфере профессиональной деятельности	<b>Знает</b> правовые категории, терминологии и состав законодательных, нормативно-правовых актов и технических регламентов в профильной сфере профессиональной деятельности <b>Знает</b> требования законодательства к составлению распорядительной документации производственного подразделения <b>Имеет навыки (начального уровня)</b> делового общения и служебной переписки в профессиональной деятельности <b>Имеет навыки (основного уровня)</b> составления распорядительной документации производственного подразделения в профильной сфере профессиональной деятельности



Код и наименование индикатора достижения компетенции	Наименование показателя оценивания (результата обучения по дисциплине)
ОПК-9.6 Контроль соблюдения мер по борьбе с коррупцией в производственном подразделении	<p><b>Знает</b> нормы Трудового Кодекса, Кодекса об административных правонарушениях, Уголовного Кодекса, антикоррупционного законодательства, виды юридической ответственности в правовой системе Российской Федерации</p> <p><b>Знает</b> антикоррупционные стандарты профессионального поведения и основы организационной культуры</p> <p><b>Имеет навыки (начального уровня)</b> сопоставления состава и назначения административных процедур с нормами служебного поведения в сфере противодействия коррупции</p> <p><b>Имеет навыки (основного уровня)</b> обоснования управленческих и организационных решений с учетом антикоррупционного фактора</p>

Информация о формировании и контроле результатов обучения представлена в Фонде оценочных средств (Приложение 1).

### 3. Трудоёмкость дисциплины и видов учебных занятий по дисциплине

Общая трудоёмкость дисциплины составляет 3 зачётных единицы (108 академических часов).

*(1 зачетная единица соответствует 36 академическим часам)*

Видами учебных занятий и работы обучающегося по дисциплине могут являться.

Обозначение	Виды учебных занятий и работы обучающегося
Л	Лекции
ЛР	Лабораторные работы
ПЗ	Практические занятия
КоП	Компьютерный практикум
КРП	Групповые и индивидуальные консультации по курсовым работам (курсовым проектам)
СР	Самостоятельная работа обучающегося в период теоретического обучения
К	Самостоятельная работа обучающегося и контактная работа обучающегося с преподавателем в период промежуточной аттестации

*Структура дисциплины:*

№	Наименование раздела дисциплины	Семестр	Количество часов по видам учебных занятий и работы обучающегося							Формы промежуточной аттестации, текущего контроля успеваемости	
			Л	ЛР	ПЗ	КоП	КРП	СР	К		
1	Основы права в различных сферах жизнедеятельности	3	16	-	8	-					<i>Домашнее задание – р.1,2</i>
2	Правовое регулирование в сфере профессиональной деятельности и коррупционные риски	3	16	-	8	-		33	27	<i>Контрольная работа – р.1,2</i>	
	Итого:	3	32	-	16	-	-	33	27		<i>Зачет</i>

#### 4. Содержание дисциплины, структурированное по видам учебных занятий и разделам

При проведении аудиторных учебных занятий предусмотрено проведение текущего контроля успеваемости: в рамках практических занятий предусмотрено выполнение обучающимися контрольной работы.

##### 4.1 Лекции

№	Наименование раздела дисциплины	Тема и содержание лекций
1	Основы права в различных сферах жизнедеятельности	<p><b>Теоретические основы возникновения государства.</b> Теория возникновения государства. Правовые основы теории государства. Социальная организация первобытного общества. Основы теории государства Понятие, признаки, сущность, причины возникновения и функции государства. Гражданское общество и государство. Роль государства в жизни общества.</p> <p><b>Формы и механизм государства.</b> Понятие формы государства, структура и содержание элементов. Формы правления. Формы государственного устройства и виды политических режимов. Содержание формы государства Российская Федерация. Правовое государство, его признаки. Понятие механизма государства, структура, виды и функции государственных органов.</p> <p><b>Основы теории права.</b> Основы теории права. Понятие права, теории происхождения права. Основные правовые системы современности. Право в системе социальных норм. Понятие нормы права, признаки, структура. Нормативный правовой акт: понятие признаки, действие. Понятие системы права. Правовая система Российской Федерации.</p> <p><b>Правоотношения, правонарушения и юридическая ответственность в теории права.</b> Понятие и содержание правоотношений. Классификация и виды юридических фактов. Виды юридических фактов. Понятие правомерного поведения и правонарушения. Правомерные и неправомерные действия. Юридический состав правонарушения. Понятие и виды юридической ответственности. Законность и правопорядок их значение и пути укрепления в современном обществе.</p> <p><b>Основы Конституционного права.</b> Основы конституционного строя. Базовые общественные ценности. Права, свободы и обязанности человека и гражданина. Условия формирования гражданского общества, связь с правовым государством. Особенности формирования и проявления гражданской позиции. Система органов государственной власти.</p> <p><b>Основы Гражданского права.</b> Предмет, методы, принципы гражданского права. Источники и система гражданского права. Субъекты и объекты гражданских правоотношений. Осуществление и защита гражданских прав. Сделки. Представительство. Право интеллектуальной собственности.</p> <p><b>Подотрасли и институты гражданского права.</b> Жилищное право. Наследственное право. Обязательства в гражданском праве. Право собственности. Гражданско-правовой договор: понятие, содержание и порядок заключения. Юридическая характеристика договоров, используемых в строительстве. Особенности правового регулирования договоров подряда, строительного подряда, на выполнение проектных и</p>

		<p>изыскательских работ.</p> <p><b>Основы Информационного права.</b> Предмет, метод, источники и принципы информационного права. Комплексный характер информационного права. Юридические особенности и свойства информации. Информационно-правовые отношения: понятие, виды, соотношение с правовой нормой, структура и защита. Виды правоотношений. Государственная тайна.</p>
2	<p>Правовое регулирование в сфере профессиональной деятельности и коррупционные риски</p>	<p><b>Основы Трудового права.</b> Предмет, метод, источники и принципы трудового права. Институты трудового права. Трудовые правоотношения. Трудовые споры. Способы защиты трудовых прав.</p>
<p><b>Трудовой договор.</b> Понятие, стороны, содержание, виды. Заключение трудового договора. Документы, предъявляемые при приеме на работу. Трудовая книжка. Изменения и порядок расторжения трудового договора. Правила внутреннего трудового распорядка. Дисциплинарная и материальная ответственность в трудовом праве.</p>		
<p><b>Основы Экологического права.</b> Предмет, метод, источники и система экологического права. Экологическое законодательство. Система государственных методов контроля и надзора. Экологические правоотношения в строительной сфере. Экологические правонарушения. Эколога-правовая ответственность участников экологических правоотношений. Механизм возмещения вреда окружающей природной среде. Правовая оценка возмещения вреда.</p>		
<p><b>Правовое регулирование градостроительной деятельности.</b> Законодательство о градостроительной деятельности. Виды градостроительной деятельности. Правовое регулирование отношений в градостроительной деятельности. Структура Градостроительного Кодекса. Строительный контроль и надзор. Саморегулируемые организации в строительной деятельности. Ответственность за нарушение законодательства о градостроительной деятельности.</p>		
<p><b>Основы Земельного права.</b> Предмет, метод, источники, система и принципы земельного права. Участники и объекты земельных отношений. Состав земель. Формы собственности на землю. Виды прав на земельные участки, права и обязанности обладателей земельных участков при их использовании. Кадастровый учет земель. Землеустройство.</p>		
<p><b>Основы Административного права.</b> Предмет, метод, источники и система Административного права. Задачи и принципы Административного права. Состав административного правонарушения. Административная ответственность. Виды административных наказаний.</p>		
<p><b>Основы Уголовного права.</b> Понятие, предмет, метод, задачи, принципы, источники, система Уголовного права. Субъекты, объекты и содержание уголовно-правовых отношений. Понятие и виды преступлений. Уголовная ответственность и уголовные наказания в РФ. Ответственность за преступления в строительстве. Судимость и её уголовно-правовые и общеправовые последствия</p>		
<p><b>Организационные основы противодействия коррупции. Коррупционные риски.</b> Национальный план противодействия коррупции. Деятельность федеральных органов власти и органов местного самоуправления по противодействию коррупции. Понятие, сущность и классификация коррупционных рисков в российской правовой системе. Причины,</p>		

	механизм выявления коррупционных рисков в различных сферах жизнедеятельности. Проявления коррупционных рисков в законодательных и нормативно-правовых актах. Коррупционные риски в градостроительной деятельности. Методология оценки коррупционных рисков. Минимизация коррупционных рисков.
--	---

#### 4.2 Лабораторные работы

Не предусмотрено учебным планом.

#### 4.3 Практические занятия

№	Наименование раздела дисциплины	Тема и содержание занятия
1	Основы права в различных сферах жизнедеятельности	<p><b>Основы Конституционного права.</b> Выполнение классификации конституционных прав и обязанностей человека и гражданина. Раскрытие содержание социально-экономических, политических и юридических гарантий прав и свобод в РФ. Составление таблицы с поправками к Конституции РФ после её принятия 12.12.1993г. с использованием информационно-правовых баз.</p>
		<p><b>Основы Гражданского права.</b> Анализ основных гражданско-правовых принципов. Составление списка объектов и субъектов гражданских правоотношений. Составление таблицы с поправками к Гражданскому Кодексу РФ, части 1-4, произошедшие за 2018-2019 годы, с использованием информационно-правовых баз. Подготовка характеристики сделок по различным основаниям. Составление характеристики гражданско-правовой ответственности. Описание объектов интеллектуальной собственности, как объектов гражданского права. Анализ конкретных ситуаций.</p>
		<p><b>Основы Информационного права.</b> Составление схемы структуры Информационного права. Анализ основных положений Федерального закона от 27.07.2006 №149-ФЗ «Об информации, информационных технологиях и о защите информации» и Федерального закона 21.07.1993 №5485-1 «О государственной тайне» и произошедших изменений после принятия этих законов. Подготовка характеристики информационного общества в России. Составление классификации видов ответственности за нарушения законодательства о разглашении государственной тайны.</p>
		<p><b>Основы Экологического права.</b> Описание источников экологического права. Выполнение схематично классификации объектов и субъектов экологических правоотношений. Составление таблицы экологических правонарушений и соответствующих им видов юридической ответственности. Подготовка характеристики объектов государственной экологической экспертизы федерального уровня в соответствии с Федеральным законом от 23.11.1995 №174-ФЗ "Об экологической экспертизе". Анализ конкретных ситуаций.</p>
2	Правовое регулирование в сфере профессиональной деятельности и коррупционные риски	<p><b>Основы трудового права.</b> Составление примерного трудового договора с учетом последних изменений Трудового законодательства. Анализ основных положений коллективного договора на производстве. Подготовка характеристики трудового соглашения. Анализ компетенций в соответствии с Трудовым Кодексом РФ. Обоснование управленческих и организационных решений со ссылкой на законодательные, нормативно-правовые акты, нормативно-технические документы.</p>

		<p>Выполнение классификации распорядительных документов на производстве, их юридическое обоснование с учетом антикоррупционного фактора. Составление примерных организационно-распорядительных документов. Анализ деятельности контролирующих органов за соблюдением должностных обязанностей работников в производственном подразделении</p> <p><b><i>Правовое регулирование градостроительной деятельности.</i></b>  Описание структуры Градостроительного кодекса РФ. Выполнение классификации градостроительной деятельности. Анализ градостроительной документации. Составление примерного концессионного соглашения. Подготовка схемы органов строительного контроля и схему органов государственного строительного надзора в РФ. Составление характеристики саморегулируемых организаций в строительстве. Анализ коррупциогенных факторов при подготовке организационно-распорядительных документов в градостроительной деятельности. Анализ коррупционных рисков в градостроительной деятельности.</p> <p><b><i>Основы Земельного права.</i></b>  Анализ земельно-имущественных отношений. Составление классификации субъектов земельных правоотношений. Правовая экспертиза документов, удостоверяющих права на земельные участки и правоустанавливающих документов на наличие коррупциогенных факторов. Выполнение характеристики категорий федеральных земель. Описание задач Государственного земельного кадастра.</p> <p><b><i>Организационные основы противодействия коррупции. Коррупционные риски.</i></b>  Составление примерного положения саморегулируемой организации о мерах по предупреждению и противодействию коррупции по плану: цели и задачи внедрения положения противодействия коррупции; используемые в положении понятия и определения; основные принципы антикоррупционной деятельности организации; область применения положения и круг лиц, попадающих под ее действие; определение должностных лиц организации, ответственных за реализацию положения противодействия коррупции; определение и закрепление обязанностей работников и организации, связанных с предупреждением и противодействием коррупции; установление перечня реализуемых организацией антикоррупционных мероприятий, стандартов и процедур и порядок их выполнения (применения); ответственность сотрудников за несоблюдение требований положения противодействия коррупции; порядок пересмотра и внесения изменений в положения противодействия коррупции организации. Составление классификации коррупционных рисков в российской правовой системе. Анализ проявления коррупционных рисков в законодательных, нормативно-правовых актах и в нормативно-технических документах.</p>
--	--	---

#### 4.4 Компьютерные практикумы

*Не предусмотрено учебным планом*

#### 4.5 Групповые и индивидуальные консультации по курсовым работам (курсовым проектам)

*Не предусмотрено учебным планом*

#### 4.6 Самостоятельная работа обучающегося в период теоретического обучения

Самостоятельная работа обучающегося в период теоретического обучения включает в себя:

- самостоятельную подготовку к учебным занятиям, включая подготовку к аудиторным формам текущего контроля успеваемости;
- выполнение домашнего задания;
- самостоятельную подготовку к промежуточной аттестации.

В таблице указаны темы для самостоятельного изучения обучающимся:

№	Наименование раздела дисциплины	Темы для самостоятельного изучения
1	Основы права в различных сферах жизнедеятельности	Темы для самостоятельного изучения соответствуют темам аудиторных учебных занятий
2	Правовое регулирование в сфере профессиональной деятельности и коррупционные риски	Темы для самостоятельного изучения соответствуют темам аудиторных учебных занятий

#### 4.7 Самостоятельная работа обучающегося и контактная работа обучающегося с преподавателем в период промежуточной аттестации

Работа обучающегося в период промежуточной аттестации включает в себя подготовку к формам промежуточной аттестации (к зачету), а также саму промежуточную аттестацию.

### 5. Оценочные материалы по дисциплине

Фонд оценочных средств по дисциплине приведён в Приложении 1 к рабочей программе дисциплины.

Оценочные средства для проведения промежуточной аттестации, а также текущего контроля по дисциплине хранятся на кафедре (структурном подразделении), ответственной за преподавание данной дисциплины.

### 6. Учебно-методическое и материально-техническое обеспечение дисциплины

Основные принципы осуществления учебной работы обучающихся изложены в локальных нормативных актах, определяющих порядок организации контактной работы и порядок самостоятельной работы обучающихся. Организация учебной работы обучающихся на аудиторных учебных занятиях осуществляется в соответствии с п. 3.

#### 6.1 Перечень учебных изданий и учебно-методических материалов для освоения дисциплины

Для освоения дисциплины обучающийся может использовать учебные издания и учебно-методические материалы, имеющиеся в научно-технической библиотеке НИУ МГСУ и/или размещённые в Электронных библиотечных системах.

Актуальный перечень учебных изданий и учебно-методических материалов представлен в Приложении 2 к рабочей программе дисциплины.

#### 6.2 Перечень профессиональных баз данных и информационных справочных систем

При осуществлении образовательного процесса по дисциплине используются профессиональные базы данных и информационных справочных систем, перечень которых указан в Приложении 3 к рабочей программе дисциплины.

*6.3 Перечень материально-технического, программного обеспечения освоения дисциплины*

Учебные занятия по дисциплине проводятся в помещениях, оснащенных соответствующим оборудованием и программным обеспечением.

Перечень материально-технического и программного обеспечения дисциплины приведен в Приложении 4 к рабочей программе дисциплины.

## Приложение 1 к рабочей программе

Шифр	Наименование дисциплины
Б1.О.06	Правовое регулирование строительства. Коррупционные риски

Код направления подготовки / специальности	08.03.01
Направление подготовки / специальность	Строительство
Наименование ОПОП (направленность / профиль)	Производство и применение строительных материалов, изделий и конструкций
Год начала реализации ОПОП	2021
Уровень образования	бакалавриат
Форма обучения	очная
Год разработки/обновления	2021

**ФОНД ОЦЕНОЧНЫХ СРЕДСТВ****1. Описание показателей и критериев оценивания компетенций, описание шкал оценивания**

Оценивание формирования компетенций производится на основе показателей оценивания, указанных в п.2. рабочей программы и в п.1.1 ФОС.

Связь компетенций, индикаторов достижения компетенций и показателей оценивания приведена в п.2 рабочей программы.

*1.1. Описание формирования и контроля показателей оценивания*

Оценивание уровня освоения обучающимся компетенций осуществляется с помощью форм промежуточной аттестации и текущего контроля. Формы промежуточной аттестации и текущего контроля успеваемости по дисциплине, с помощью которых производится оценивание, указаны в учебном плане и в п.3 рабочей программы.

В таблице приведена информация о формировании результатов обучения по дисциплине разделами дисциплины, а также о контроле показателей оценивания компетенций формами оценивания.

Наименование показателя оценивания (результата обучения по дисциплине)	Номера разделов дисциплины	Формы оценивания (формы промежуточной аттестации, текущего контроля успеваемости)
<b>Знает</b> основные правовые теории и концепции, юридические термины, понятия и положения базовых отраслей права, позволяющие ориентироваться в правовой системе Российской Федерации	1,2	Домашнее задание Контрольная работа Зачет
<b>Знает</b> правовые категории, терминологии и состав законодательных и нормативно-правовых актов, в том числе в градостроительстве и в сфере противодействия коррупции	1,2	Домашнее задание Контрольная работа Зачет
<b>Имеет навыки (начального уровня)</b> поиска нормативно-правовой базы, в том числе актуальных изменений и дополнений к Гражданскому Кодексу и Градостроительному Кодексу и к антикоррупционному законодательству	1,2	Домашнее задание Контрольная работа Зачет



<b>Знает</b> основные положения Конституции РФ, Гражданского, Градостроительного, Трудового, Земельного, Уголовного Кодексов, Кодекса об административных правонарушениях, законов «Об информации, информационных технологиях и о защите информации», «О государственной тайне», «Об охране окружающей среды», «О противодействии коррупции», законодательных, нормативно-правовых актов и технических регламентов в области строительства, строительной индустрии и жилищно-коммунального хозяйства, позволяющие решать профессиональные задачи	1,2	Домашнее задание Контрольная работа Зачет
<b>Знает</b> правовые категории, терминологии и состав законодательных, нормативно-правовых актов и нормативно-технических регламентов, в том числе в градостроительстве, жилищно-коммунальном комплексе и в сфере противодействия коррупции	1,2	Домашнее задание Контрольная работа Зачет
<b>Имеет навыки (начального уровня)</b> анализа и использования нормативно-правовой базы, в том числе Конституции РФ, Гражданского, Градостроительного, Трудового, Земельного, Уголовного Кодексов, Кодекса об административных правонарушениях, законов «Об информации, информационных технологиях и о защите информации», «О государственной тайне», «Об охране окружающей среды», «О противодействии коррупции», законодательных, нормативно-правовых актов и технических регламентов в области строительства, строительной индустрии и жилищно-коммунального хозяйства	1,2	Домашнее задание Контрольная работа Зачет
<b>Имеет навыки (основного уровня)</b> применения законодательных, нормативно-правовых актов и нормативно-технических документов для решения заданий профессиональной деятельности	1,2	Домашнее задание Контрольная работа Зачет
<b>Знает</b> правовые категории, терминологии и состав законодательных, нормативно-правовых актов и технических регламентов в профильной сфере профессиональной деятельности	1,2	Домашнее задание Контрольная работа Зачет
<b>Знает</b> требования законодательства к составлению распорядительной документации производственного подразделения	1,2	Домашнее задание Контрольная работа Зачет
<b>Имеет навыки (начального уровня)</b> делового общения и служебной переписки в профессиональной деятельности	1,2	Домашнее задание Контрольная работа Зачет
<b>Имеет навыки (основного уровня)</b> составления распорядительной документации производственного подразделения в профильной сфере профессиональной деятельности	1,2	Домашнее задание Контрольная работа Зачет
<b>Знает</b> нормы Трудового Кодекса, Кодекса об административных правонарушениях, Уголовного Кодекса, антикоррупционного законодательства, виды юридической ответственности в правовой системе Российской Федерации	2	Домашнее задание Контрольная работа Зачет
<b>Знает</b> антикоррупционные стандарты профессионального поведения и основы организационной культуры	2	Домашнее задание Контрольная работа Зачет
<b>Имеет навыки (начального уровня)</b> сопоставления состава и назначения административных процедур с	2	Домашнее задание Контрольная работа

нормами служебного поведения в сфере противодействия коррупции		
<b>Имеет навыки (основного уровня)</b> обоснования управленческих и организационных решений с учетом антикоррупционного фактора	2	Домашнее задание Контрольная работа

### 1.2. Описание критериев оценивания компетенций и шкалы оценивания

При проведении промежуточной аттестации в форме зачёта используется шкала оценивания: «Не зачтено», «Зачтено».

Показателями оценивания являются знания и навыки обучающегося, полученные при изучении дисциплины.

Критериями оценивания достижения показателей являются:

Показатель оценивания	Критерий оценивания
Знания	Знание терминов и определений, понятий
	Знание основных закономерностей и соотношений, принципов
	Объём освоенного материала, усвоение всех дидактических единиц (разделов)
	Полнота ответов на проверочные вопросы
	Правильность ответов на вопросы
	Чёткость изложения и интерпретации знаний
Навыки начального уровня	Навыки выбора методик выполнения заданий
	Навыки выполнения заданий различной сложности
	Навыки самопроверки. Качество сформированных навыков
	Навыки анализа результатов выполнения заданий, решения задач
	Навыки представления результатов решения задач
Навыки основного уровня	Навыки выбора методик выполнения заданий
	Навыки выполнения заданий различной сложности
	Навыки самопроверки. Качество сформированных навыков
	Навыки анализа результатов выполнения заданий, решения задач
	Навыки представления результатов решения задач
	Навыки обоснования выполнения заданий
	Быстрота выполнения заданий
	Самостоятельность в выполнении заданий
Результативность (качество) выполнения заданий	

## 2. Типовые контрольные задания для оценивания формирования компетенций

### 2.1. Промежуточная аттестация

#### 2.1.1. Промежуточная аттестация в форме экзамена, дифференцированного зачёта (зачёта с оценкой), зачёта.

Формы промежуточной аттестации: зачет в 3 семестре.

Перечень типовых вопросов/заданий для проведения зачёта в 3 семестре:

№	Наименование раздела дисциплины	Типовые вопросы/задания
1	Основы права в различных сферах жизнедеятельности	1. Гражданское общество и государство. 2. Понятие и виды юридической ответственности. 3. Основы конституционного строя РФ.

	<ol style="list-style-type: none"><li>4. Федеративное устройство РФ.</li><li>5. Судебная власть и принципы судоустройства в РФ.</li><li>6. Анализ структуры и содержание нормативных правовых актов, регулирующих отношения в сфере местного самоуправления.</li><li>7. Правоохранительные органы РФ и их полномочия.</li><li>8. Понятие, предмет, метод, источники и система гражданского права.</li><li>9. Принципы гражданского права.</li><li>10. Субъекты, объекты и содержание гражданских правоотношений.</li><li>11. Подотрасли и институты гражданского права</li><li>12. Анализ и классификация юридических лиц.</li><li>13. Понятие, виды и форма сделок. Понятие представительства, сроков и исковой давности в гражданском праве.</li><li>14. Подотрасли и институты гражданского права.</li><li>15. Характеристика гражданско-правовых договоров.</li><li>16. Договоры подряда, строительного подряда, на выполнение проектных и изыскательских работ</li><li>17. Понятие права собственности, способы (основания) его приобретения и прекращения. Другие вещные права.</li><li>18. Способы защиты права собственности и других вещных прав.</li><li>19. Обязательства, их виды, основания возникновения, изменения и прекращения. Исполнение обязательств.</li><li>20. Наследственное право: общие положения, порядок наследования по завещанию и по закону.</li><li>21. Право интеллектуальной собственности.</li><li>22. Понятие информационного права, предмет, методы, принципы, система, источники.</li><li>23. Юридические особенности и свойства информации.</li><li>24. Понятие информационных правоотношений, виды информации.</li><li>25. Ответственность за нарушение государственной, служебной, коммерческой тайны.</li><li>26. Понятие, предмет, методы, система и источники экологического права.</li><li>27. Организационный механизм охраны окружающей среды.</li><li>28. Юридическая ответственность за экологические правонарушения.</li></ol>
--	--

2	Правовое регулирование в сфере профессиональной деятельности и коррупционные риски	<p>29. Понятие, предмет, метод, источники и система трудового права.</p> <p>30. Трудовой договор, понятие, порядок заключения, изменения, прекращения.</p> <p>31. Коллективные трудовые договоры и соглашения.</p> <p>32. Права и обязанности работника и работодателя.</p> <p>33. Виды трудовых споров, порядок разрешения трудовых споров.</p> <p>34. Дисциплина труда и дисциплинарная ответственность работников.</p> <p>35. Трудовой договор, понятие, порядок заключения, изменения, прекращения.</p> <p>36. Виды прав на земельные участки, права и обязанности обладателей земельных участков при их использовании.</p> <p>37. Законодательство о градостроительной деятельности.</p> <p>38. Саморегулируемые организации, их правовой статус.</p> <p>39. Строительный контроль и государственный строительный надзор.</p> <p>40. Ответственность за нарушение законодательства о градостроительной деятельности.</p> <p>41. Понятие и принципы Земельного права. Земельно-имущественные отношения.</p> <p>42. Виды прав на земельные участки, права и обязанности обладателей земельных участков. Кадастровый учет земель.</p> <p>43. Понятие, предмет, метод, источники и система административного права.</p> <p>44. Административные правоотношения. Административные проступки.</p> <p>45. Административные наказание и их виды.</p> <p>46. Понятие уголовного права: предмет, метод, источники и система уголовного права.</p> <p>47. Понятие преступления, его признаки, классификация.</p> <p>48. Уголовная ответственность за преступления в сфере строительства, капитального ремонта, реконструкции зданий, строений, сооружений.</p> <p>49. Виды уголовных наказаний.</p> <p>50. Правовая основа борьбы с коррупцией в строительной отрасли.</p> <p>51. Ответственность за коррупционные правонарушения в строительной отрасли.</p> <p>52. Коррупционные риски, их минимизация.</p>
---	--	---

### *2.1.2. Промежуточная аттестация в форме защиты курсовой работы (курсового проекта)*

Промежуточная аттестация в форме защиты курсовой работы/курсового проекта не проводится.

### *2.2. Текущий контроль*

#### *2.2.1. Перечень форм текущего контроля:*

- контрольная работа;
- домашнее задание.

#### *2.2.2. Типовые контрольные задания форм текущего контроля*

*Контрольная работа по теме: «Правовое регулирование в сфере профессиональной деятельности и коррупционные риски».*

*Типовые варианты контрольной работы:*

*Вариант № 1*

*Задача 1 по теме Конституционное право.*

Администрация Ленинского района г. Красноярска отказала гражданке Ульяновой Н.В. в постоянной регистрации по месту жительства её сестры в связи с тем, что в случае такой регистрации будут существенно ухудшены жилищные условия лиц, проживающих в этом помещении. Гражданка Ульянова Н.В. является беженкой, ее сестра согласна на регистрацию Ульяновой Н.В. на занимаемую ею жилую площадь.

Правомерен ли отказ в регистрации?

*Задача 2 по теме Гражданское право.*

Во исполнение договора строительного подряда, заключенного с ОАО «Ребус» (заказчик), ЗАО «Стройком» (подрядчик) возведено четырёхэтажное административное здание. Согласно договору строительство каждого этапа представляло собой отдельный этап работ, который принимался заказчиком по отдельному акту.

После завершения строительства, 5 апреля 2004 года, здание было принято заказчиком целиком в соответствии с требованиями законодательства.

7 июня 2007 года произошло обрушение расположенного в здании лестничного пролета, в результате чего пострадал сотрудник одной из расположенных в нем организаций Ивановский. В результате аварии он полностью утратил профессиональную правоспособность.

Проведенная экспертиза установила, что причиной обрушения стало нарушение ЗАО «Стройком» строительных норм и правил.

Основываясь на результатах экспертизы, ОАО «Ребус» (собственник здания) 21 июня 2007 года предъявило к ЗАО «Стройком» иск о возмещении причиненных убытков.

23 июня 2007 года Ивановский также предъявил к ЗАО «Стройком» иск о возмещении вреда, причиненного его здоровью.

Возражая против требований истцов, представитель ЗАО «Стройком» утверждал, что трехлетний срок исковой давности, исчисляемый согласно закону, с момента принятия работы в целом, истек 6 апреля 2007 года.

Какое решение должен принять суд?

*Задача 3 по теме Правовое регулирование в сфере профессиональной деятельности и коррупционные риски».*

Начальник одного департаментов федерального министерства издал распоряжение «О перечне должностных лиц, обязанных представлять сведения о расходах, доходах, об имуществе и обязательствах имущественного характера в отношении себя, своих супруги (супруга) и несовершеннолетних детей». В данном распоряжении были перечислены все должностные лица, указанные в соответствующем Перечне должностей, утвержденным приказом Министерства, а также сверх этого были указаны должности некоторых служащих, на которые по функциональным обязанностям возложены полномочия по рассмотрению и визированию проектов договоров и приказов.

Проанализируйте данный приказ на соответствие законодательству.

*Вариант № 2*

*Задача 1 по теме Трудовое право.*

Приказом по заводу водитель Травкин был уволен по собственному желанию. Травкин обратился в суд с иском, ссылаясь на то, что заявление об увольнении он не подавал. Представитель завода пояснил в суде, что Травкин, поссорившись со своим непосредственным руководителем, пришел в отдел кадров и устно заявил, что больше работать не собирается. На следующий день, а также в последующие дни он на работу не вышел и был уволен. По данному факту Травкин разъяснил, что из-за конфликта на работе у него обострилась гипертоническая болезнь, он получил больничный лист, поэтому и не приходил на работу.

Какое решение должен принять суд?

*Задача 2 по теме Административное право.*

Гражданин Валиков, будучи в нетрезвом состоянии, открыл стрельбу из охотничьего ружья во дворе дома, где он проживал. Его сосед, военный летчик, оказавшись очевидцем этого правонарушения, составил протокол об административном правонарушении, который передал командиру своей войсковой части. Командир части, рассмотрев данное дело, вынес постановление о назначении административного наказания в виде административного штрафа.

Дайте правовую оценку этому казусу.

*Задача 3 по теме Правовое регулирование в сфере профессиональной деятельности и коррупционные риски».*

Маслов А.Е. – старший преподаватель университета (ГБОУ ВПО), взял деньги в сумме 50 тыс. руб. с гражданки Рзаевой М.Д. за оказание помощи ее сыну при поступлении в университет. Маслов пообещал, что сын Рзаевой М.Д. в обязательном порядке поступит учиться в университет, в противном случае он обещал вернуть ей деньги. При этом Маслов не входил в состав приемной комиссии и реально не влиял на процесс поступления сына Рзаевой М.Д. в институт. Оцените действия Маслова с точки зрения противоправности.

Усматривается ли в его действиях признаки преступления? Совершил ли Маслов коррупционное деяние?

*Домашнее задание по теме: Правовое регулирование строительства.  
Коррупционные риски.*

*Тема: Теоретические основы возникновения государства.*

Задание 1. Дать анализ теориям происхождения государства. Привести сильные и слабые позиции одной из теорий.

Задание 2. Охарактеризовать антикоррупционную деятельность государства как научно-обоснованную последовательную и системную деятельность.

*Тема: Основы Конституционного права.*

Задание 1. Составить схему органов местного самоуправления в субъекте Российской Федерации по месту жительства обучающегося.

Задание 2. Дать описание развитию института общественного контроля за соблюдением антикоррупционного законодательства РФ. Раскрыть механизмы общественного контроля за деятельностью государственных и муниципальных органов.

*Тема: Основы Гражданского права.*

Задание 1. Составить гражданско-правовой договор.

Задание 2. Раскрыть содержание Национальной стратегии противодействия коррупции.

*Тема: Основы Информационного права.*

Задание 1. Дать характеристику актуальным изменениям и дополнениям к федеральным законам РФ от 21.07.1993 №5485-1 «О государственной тайне» и от 27.07.2006 №149-ФЗ «Об информации, информационных технологиях и о защите информации».

Задание 2. Привести возможности реализации права граждан на получение достоверной информации, повышения независимости средств массовой информации.

*Тема: Основы Экологического права.*

Задание 1. Составить таблицу видов юридической ответственности за экологические правонарушения.

Задание 2. Раскрыть роль морали и этики в противодействии коррупции и особенности требований к служебному поведению в условиях модернизации государственного управления.

*Тема: Основы Трудового права.*

Задание 1. Составить примерный трудовой договор в соответствии с требованиями трудового законодательства.

Задание 2. Дать понятие конфликта интересов на государственной и муниципальной службе и сформировать порядок предотвращения и урегулирования конфликта интересов на государственной и муниципальной службе в соответствии с антикоррупционным законодательством.

*Тема: Правовое регулирование градостроительной деятельности.*

Задание 1. Составить схему органов строительного контроля и государственного строительного надзора в РФ.

Задание 2. Составить описание системы правоохранительных и контролирующих органов по противодействию коррупции в РФ.

*Тема: Основы Административного права.*

Задание 1. Дать характеристику актуальным изменениям и дополнениям к Кодексу об административных правонарушениях РФ.

Задание 2. Раскрыть сущность, цели и задачи административной реформы как инструмента обеспечения экономической безопасности страны и противодействия коррупции.

*Тема: Основы Уголовного права.*

Задание 1. Дать характеристику субъектам Уголовного права как отрасли и субъектам преступления.

Задание 2. Привести систему мер, включающую в себя меры по предупреждению коррупции, по уголовному преследованию лиц, совершивших коррупционные преступления, и по минимизации и (или) ликвидации последствий коррупционных деяний.

*Тема: Организационные основы противодействия коррупции. Коррупционные риски.*

Задание 1. Раскрыть содержание деятельности органов государственной власти, субъектов РФ, органов местного самоуправления по противодействию коррупции.

Задание 2. Составить перечень функций органов (организаций), связанных с коррупционными рисками.

### **3. Методические материалы, определяющие процедуры оценивания**

Процедура проведения промежуточной аттестации и текущего контроля успеваемости регламентируется локальным нормативным актом, определяющим порядок осуществления текущего контроля успеваемости и промежуточной аттестации обучающихся.

*3.1. Процедура оценивания при проведении промежуточной аттестации обучающихся по дисциплине в форме экзамена, дифференцированного зачёта (зачёта с оценкой), зачёта.*

*Промежуточная аттестация по дисциплине в форме экзамена/дифференцированного зачёта (зачета с оценкой) не проводится.*

*3.2. Процедура оценивания при проведении промежуточной аттестации обучающихся по дисциплине в форме зачета*

Промежуточная аттестация по дисциплине в форме зачёта проводится в 3 семестре (очн. форма обучения).

Для оценивания знаний и навыков используются критерии и шкала, указанные п.1.2.

Ниже приведены правила оценивания формирования компетенций по показателю оценивания «Знания».

Критерий оценивания	Уровень освоения и оценка	
	Не зачтено	Зачтено
Знание терминов и определений, понятий	Не знает терминов и определений	Знает термины и определения
Знание основных закономерностей и соотношений, принципов	Не знает основные закономерности и соотношения, принципы построения знаний	Знает основные закономерности и соотношения, принципы построения знаний
Объём освоенного материала, усвоение всех дидактических единиц (разделов)	Не знает значительной части материала дисциплины	Знает материал дисциплины
Полнота ответов на проверочные вопросы	Не даёт ответы на большинство вопросов	Даёт ответы на большинство вопросов
Правильность ответов на вопросы	Допускает грубые ошибки при изложении ответа на вопрос	Не допускает ошибок при изложении ответа на вопрос
Чёткость изложения и интерпретации знаний	Излагает знания без логической последовательности	Излагает знания в логической последовательности
	Не иллюстрирует изложение поясняющими схемами, рисунками и примерами	Иллюстрирует изложение поясняющими схемами, рисунками и примерами
	Неверно излагает и интерпретирует знания	Верно излагает и интерпретирует знания

Ниже приведены правила оценивания формирования компетенций по показателю оценивания «Навыки начального уровня».

Критерий оценивания	Уровень освоения и оценка	
	Не зачтено	Зачтено
Навыки выбора методик выполнения заданий	Не может выбрать методику выполнения заданий	Может выбрать методику выполнения заданий
Навыки выполнения заданий различной сложности	Не имеет навыков выполнения учебных заданий	Имеет навыки выполнения учебных заданий
Навыки самопроверки. Качество сформированных навыков	Допускает грубые ошибки при выполнении заданий, нарушающие логику решения задач	Не допускает ошибки при выполнении заданий
Навыки анализа результатов выполнения заданий, решения задач	Делает некорректные выводы	Делает корректные выводы
Навыки представления результатов решения задач	Не может проиллюстрировать решение задачи поясняющими схемами, рисунками	Иллюстрирует решение задачи поясняющими схемами, рисунками

Ниже приведены правила оценивания формирования компетенций по показателю оценивания «Навыки основного уровня».

Критерий оценивания	Уровень освоения и оценка	
	Не зачтено	Зачтено
Навыки выбора методик выполнения заданий	Не может выбрать методику выполнения заданий	Может выбрать методику выполнения заданий



Навыки выполнения заданий различной сложности	Не имеет навыков выполнения учебных заданий	Имеет навыки выполнения учебных заданий
Навыки самопроверки. Качество сформированных навыков	Допускает грубые ошибки при выполнении заданий, нарушающие логику решения задач	Не допускает ошибки при выполнении заданий
Навыки анализа результатов выполнения заданий, решения задач	Делает некорректные выводы	Делает корректные выводы
Навыки представления результатов решения задач	Не может проиллюстрировать решение задачи поясняющими схемами, рисунками	Иллюстрирует решение задачи поясняющими схемами, рисунками
Навыки обоснования выполнения заданий	Не может обосновать алгоритм выполнения заданий	Обосновывает алгоритм выполнения заданий
Быстрота выполнения заданий	Не выполняет задания или выполняет их очень медленно, не достигая поставленных задач	Выполняет задания в поставленные сроки
Самостоятельность в выполнении заданий	Не может самостоятельно планировать и выполнять задания	Планирование и выполнение заданий осуществляет самостоятельно
Результативность (качество) выполнения заданий	Выполняет задания некачественно	Выполняет задания с достаточным уровнем качества

*3.3. Процедура оценивания при проведении промежуточной аттестации обучающихся по дисциплине в форме защиты курсовой работы (курсового проекта)*

Промежуточная аттестация по дисциплине в форме защиты курсовой работы/курсового проекта не проводится.

## Приложение 2к рабочей программе

Шифр	Наименование дисциплины
Б1.О.06	Правовое регулирование строительства. Коррупционные риски

Код направления подготовки / специальности	08.03.01
Направление подготовки / специальность	Строительство
Наименование ОПОП (направленность / профиль)	Производство и применение строительных материалов, изделий и конструкций
Год начала реализации ОПОП	2021
Уровень образования	бакалавриат
Форма обучения	очная
Год разработки/обновления	2021

## Перечень учебных изданий и учебно-методических материалов

## Печатные учебные издания в НТБ НИУ МГСУ:

№ п/п	Автор, название, место издания, издательство, год издания, количество страниц	Количество экземпляров в библиотеке НИУ МГСУ
1	Правоведение: учебник для студентов неюридических вузов / [А. В. Малько [и др.] ; под ред. А. В. Малько ; Институт государства и права Российской академии наук Саратовский филиал. - 5-е изд., стереотип. - Москва: КНОРУС, 2018. - 400 с. -	100
2	Марченко М.Н., Дерябина Е.М. Правоведение: учебник. - М.: Проспект, 2017. - 640 с.	500
3	Румянцева, Е. Е. Противодействие коррупции: учебник и практикум для бакалавриата и магистратуры / Е. Е. Румянцева. - Москва: Юрайт, 2018. - 267 с. : ил., табл. - (Бакалавр - Магистр). - Библиогр.: с. 267.	100

## Электронные учебные издания в электронно-библиотечных системах (ЭБС):

№ п/п	Автор, название, место издания, год издания, количество страниц	Ссылка на учебное издание в ЭБС
1	Правоведение [Электронный ресурс] : учебник для студентов вузов неюридического профиля / С. С. Маилян, Н. Д. Эриашвили, А. М. Артемьев [и др.] ; под ред. С. С. Маилян, Н. И. Косякова. — 3-е изд. — Электрон.текстовые данные. — М. : ЮНИТИ-ДАНА, 2017. — 414 с. — ISBN 978-5-238-01655-9.	<a href="http://www.iprbookshop.ru/74905.html">http://www.iprbookshop.ru/74905.html</a>
2	Фомина, О. И. Правоведение : учебное пособие / О. И. Фомина, Е. А. Старова. — СПб. : Санкт-Петербургский государственный архитектурно-строительный университет, ЭБС АСВ, 2017. — 104 с. — ISBN 978-5-9227-0694-0.	<a href="http://www.iprbookshop.ru/74320.html">http://www.iprbookshop.ru/74320.html</a>
3	Годунов, И. В. Противодействие коррупции : учебник / И. В. Годунов. — 5-е изд. — М. : Институт автоматизации проектирования РАН, 2019. — 729 с. — ISBN 978-5-394-03416-9.	<a href="http://www.iprbookshop.ru/86716.html">http://www.iprbookshop.ru/86716.html</a>

Шифр	Наименование дисциплины
Б1.О.06	Правовое регулирование строительства. Коррупционные риски

Код направления подготовки / специальности	08.03.01
Направление подготовки / специальность	Строительство
Наименование ОПОП (направленность / профиль)	Производство и применение строительных материалов, изделий и конструкций
Год начала реализации ОПОП	2021
Уровень образования	бакалавриат
Форма обучения	очная
Год разработки/обновления	2021

### Перечень профессиональных баз данных и информационных справочных систем

Наименование	Электронный адрес ресурса
«Российское образование» - федеральный портал	<a href="http://www.edu.ru/index.php">http://www.edu.ru/index.php</a>
Научная электронная библиотека	<a href="http://elibrary.ru/defaultx.asp?">http://elibrary.ru/defaultx.asp?</a>
Электронная библиотечная система IPRbooks	<a href="http://www.iprbookshop.ru/">http://www.iprbookshop.ru/</a>
Федеральная университетская компьютерная сеть России	<a href="http://www.runnet.ru/">http://www.runnet.ru/</a>
Информационная система "Единое окно доступа к образовательным ресурсам"	<a href="http://window.edu.ru/">http://window.edu.ru/</a>
Научно-технический журнал по строительству и архитектуре «Вестник МГСУ»	<a href="http://www.vestnikmgsu.ru/">http://www.vestnikmgsu.ru/</a>
Научно-техническая библиотека НИУ МГСУ	<a href="http://www.mgsu.ru/resources/Biblioteka/">http://www.mgsu.ru/resources/Biblioteka/</a>

Шифр	Наименование дисциплины
Б1.О.06	Правовое регулирование строительства. Коррупционные риски

Код направления подготовки / специальности	08.03.01
Направление подготовки / специальность	Строительство
Наименование ОПОП (направленность / профиль)	Производство и применение строительных материалов, изделий и конструкций
Год начала реализации ОПОП	2021
Уровень образования	бакалавриат
Форма обучения	очная
Год разработки/обновления	2021

### Материально-техническое и программное обеспечение дисциплины

Наименование специальных помещений и помещений для самостоятельной работы	Оснащенность специальных помещений и помещений для самостоятельной работы	Перечень лицензионного программного обеспечения. Реквизиты подтверждающего документа
Учебные аудитории для проведения учебных занятий, текущего контроля и промежуточной аттестации	Рабочее место преподавателя, рабочие места обучающихся	
<p>Помещение для самостоятельной работы обучающихся</p> <p><b>Ауд. 41 НТБ</b> на 80 посадочных мест (рабочее место библиотекаря, рабочие места обучающихся)</p>	<p>ИБП GE VH Series VH 700</p> <p>Источник бесперебойного питания РИП-12 (2 шт.)</p> <p>Компьютер/ТИП №5 (2 шт.)</p> <p>Компьютер Тип № 1 (6 шт.)</p> <p>Контрольно-пусковой блок С2000-КПБ (26 шт.)</p> <p>Монитор / Samsung 21,5" S22C200B (80 шт.)</p> <p>Плоттер / HP DJ T770</p> <p>Прибор приемно-контрольный С2000-АСПТ (2 шт.)</p> <p>Принтер / HP LaserJet P2015 DN</p> <p>Принтер /Тип № 4 н/т</p> <p>Принтер HP LJ Pro 400 M401dn</p> <p>Системный блок / Kraftway Credo тип 4 (79 шт.)</p> <p>Электронное табло 2000*950</p>	<p>Adobe Acrobat Reader DC (ПО предоставляется бесплатно на условиях OpLic)</p> <p>Adobe Flash Player (ПО предоставляется бесплатно на условиях OpLic)</p> <p>APM Civil Engineering (Договор № 109/9.13 АО НИУ от 09.12.13 (НИУ-13))</p> <p>ArcGIS Desktop (Договор передачи с ЕСРП СНГ 31 лицензии от 27.01.2016)</p> <p>ArhciCAD [22] (Б\Д; Веб-кабинет или подписка; OpenLicense)</p> <p>AutoCAD [2018] (Б\Д; Веб-кабинет или подписка; OpenLicense)</p> <p>AutoCAD [2020] (Б\Д; Веб-кабинет или подписка; OpenLicense)</p> <p>Autodesk Revit [2018] (Б\Д; Веб-кабинет или подписка; OpenLicense)</p> <p>Autodesk Revit [2020] (Б\Д; Веб-кабинет или подписка; OpenLicense)</p> <p>CorelDRAW [GSX5;55] (Договор № 292/10.11- АО НИУ от 28.11.2011 (НИУ-11))</p> <p>eLearnBrowser [1.3] (Договор ГМЛ-Л-16/03-846 от 30.03.2016)</p> <p>Google Chrome (ПО предоставляется бесплатно на условиях OpLic)</p> <p>Lazarus (ПО предоставляется бесплатно на условиях OpLic)</p> <p>Mathcad [Edu.Prime;3;30] (Договор №109/9.13_АО НИУ от 09.12.13 (НИУ-13))</p> <p>Mathworks Matlab [R2008a;100] (Договор 089/08-ОК(ИОП) от 24.10.2008)</p> <p>Mozilla Firefox (ПО предоставляется бесплатно на условиях OpLic)</p> <p>MS Access [2013;Im] (OpenLicense; Подписка Azure Dev Tools; Б\Д; Веб-</p>

Наименование специальных помещений и помещений для самостоятельной работы	Оснащенность специальных помещений и помещений для самостоятельной работы	Перечень лицензионного программного обеспечения. Реквизиты подтверждающего документа
		кабинет) MS ProjectPro [2013;ImX] (OpenLicense; Подписка Azure Dev Tools; Б\Д; Веб-кабинет) MS VisioPro [2013;ADT] (OpenLicense; Подписка Azure Dev Tools; Б\Д; Веб-кабинет) MS Visual FoxPro [ADT] (OpenLicense; Подписка Azure Dev Tools; Б\Д; Веб-кабинет) nanoCAD СПДС Стройплощадка (Договор бесплатной передачи / партнерство) PascalABC [3.2.0.1311] (ПО предоставляется бесплатно на условиях OpLic) Visual Studio Ent [2015;Imx] (OpenLicense; Подписка Azure Dev Tools; Б\Д; Веб-кабинет) Visual Studio Expr [2008;ImX] (OpenLicense; Подписка Azure Dev Tools; Б\Д; Веб-кабинет) WinPro 7 [ADT] (OpenLicense; Подписка Azure Dev Tools; Б\Д; Веб-кабинет) Компас-3D V14 АЕС (Договор № 109/9.13_АО НИУ от 09.12.13 (НИУ-13)) ПК ЛИРА-САПР [2013] (Договор № 109/9.13_АО НИУ от 09.12.13 (НИУ-13))
Помещение для самостоятельной работы обучающихся  <b>Ауд. 59 НТБ</b> на 5 посадочных мест, оборудованных компьютерами (рабочее место библиотекаря, рабочие места обучающихся, рабочее место для лиц с ограниченными возможностями здоровья) Читальный зал на 52 посадочных места	Компьютер / ТИП №5 (4 шт.) Монитор Acer 17" AL1717 (4 шт.) Монитор Samsung 24" S24C450B Системный блок Kraftway Credo KC36 2007 (4 шт.) Системный блок Kraftway Credo KC43 с KSS тип3 Принтер/HP LaserJet P2015 DN Аудиторный стол для инвалидов-колясочников Видеоувеличитель /Optelec ClearNote Джойстик компьютерный беспроводной Клавиатура CleVu с большими кнопками и накладкой (беспроводная) Кнопка компьютерная выносная малая Кнопка компьютерная выносная малая (2 шт.)	Google Chrome (ПО предоставляется бесплатно на условиях OpLic (не требуется)) Adobe Acrobat Reader DC (ПО предоставляется бесплатно на условиях OpLic (не требуется)) eLearnBrowser [1.3] (Договор ГМЛ-Л-16/03-846 от 30.03.2016) Mozilla Firefox (ПО предоставляется бесплатно на условиях OpLic (лицензия не требуется)) MS OfficeStd [2010; 300] (Договор № 162/10 - АО НИУ от 18.11.2010 (НИУ-10)) Adobe Acrobat Reader [11] (ПО предоставляется бесплатно на условиях OpLic (лицензия не требуется)) K-Lite Codec Pack (ПО предоставляется бесплатно на условиях OpLic (лицензия не требуется))
Помещение для самостоятельной работы обучающихся  <b>Ауд. 84 НТБ</b> На 5 посадочных мест, оборудованных компьютерами (рабочее место библиотекаря, рабочие места обучающихся) Читальный зал на 52 посадочных места	Монитор Acer 17" AL1717 (5 шт.) Системный блок Kraftway KW17 2010 (5 шт.)	AutoCAD [2020] (Б\Д; Веб-кабинет или подписка; OpenLicense) Eurosoft STARK [201W;20] (Договор № 089/08-ОК(ИОП) от 24.10.2008) MS OfficeStd [2010; 300] (Договор № 162/10 - АО НИУ от 18.11.2010 (НИУ-10)) nanoCAD СПДС Конструкции (Договор бесплатной передачи / партнерство) WinPro 7 [ADT] (OpenLicense; Подписка Azure Dev Tools; Б\Д; Веб-кабинет) ПК ЛИРА-САПР [2013R5] (ПО предоставляется бесплатно на условиях OpLic (лицензия не требуется))

**Лист регистрации изменений  
рабочей программы дисциплины  
«Правовое регулирование строительства. Коррупционные риски»  
по направлению подготовки / специальности 08.03.01 Строительство,  
профиль/специализация «Производство и применение строительных материалов,  
изделий и конструкций»**

Внести изменения в п. 2 «Перечень планируемых результатов обучения по дисциплине, соотнесенных с планируемыми результатами освоения образовательной программы» в части

Код и наименование компетенции (результат освоения)	Код и наименование индикатора достижения компетенции
УК-10. Способен формировать нетерпимое отношение к коррупционному поведению	УК-10.1 Описание признаков и форм коррупционного поведения
	УК-10.2 Выявление антикоррупционных норм, установленных нормативными правовыми актами
	УК-10.3 Оценка возможных последствий коррупции и коррупционного поведения в общественной и(или) в профессиональной среде
	УК-10.4 Выбор мер по предупреждению коррупционного поведения

Дополнить наименованиями показателей оценивания (результата обучения по дисциплине)

Код и наименование индикатора достижения компетенции	Наименование показателя оценивания (результата обучения по дисциплине)
УК-10.1 Описание признаков и форм коррупционного поведения	<b>Знает</b> признаки и формы коррупционного поведения <b>Имеет навыки (начального уровня)</b> распознавания признаков коррупционного поведения
УК-10.2 Выявление антикоррупционных норм, установленных нормативными правовыми актами	<b>Знает</b> нормативные правовые акты, устанавливающие антикоррупционные нормы поведения
УК-10.3 Оценка возможных последствий коррупции и коррупционного поведения в общественной и(или) в профессиональной среде	<b>Знает</b> возможные последствия коррупции и коррупционного поведения в своей профессиональной деятельности <b>Знает</b> меры ответственности (уголовной, административной, гражданско-правовой и дисциплинарной) за коррупционные правонарушения
УК-10.4 Выбор мер по предупреждению коррупционного поведения	<b>Имеет навыки (начального уровня)</b> анализа производственных ситуаций, подверженных риску коррупционного поведения их участников

**Лист регистрации изменений  
фонда оценочных средств рабочей программы дисциплины  
«Правовое регулирование строительства. Коррупционные риски»  
по направлению подготовки / специальности 08.03.01 Строительство,  
профиль/специализация «Производство и применение строительных материалов,  
изделий и конструкций»**

Внести изменения в п. 1.1, дополнив наименования показателей оценивания (результата обучения по дисциплине)

Наименование показателя оценивания (результата обучения по дисциплине)	Номера разделов дисциплины	Формы оценивания (формы промежуточной аттестации, текущего контроля успеваемости)
<b>Знает</b> признаки и формы коррупционного поведения	2	Домашнее задание Контрольная работа Зачёт
<b>Имеет навыки (начального уровня)</b> распознавания признаков коррупционного поведения	2	Домашнее задание Контрольная работа
<b>Знает</b> нормативные правовые акты, устанавливающие антикоррупционные нормы поведения	2	Домашнее задание Контрольная работа Зачёт
<b>Знает</b> возможные последствия коррупции и коррупционного поведения в своей профессиональной деятельности	2	Домашнее задание Контрольная работа Зачёт
<b>Знает</b> меры ответственности (уголовной, административной, гражданско-правовой и дисциплинарной) за коррупционные правонарушения	2	Домашнее задание Контрольная работа Зачёт
<b>Имеет навыки (начального уровня)</b> анализа производственных ситуаций, подверженных риску коррупционного поведения их участников	2	Домашнее задание Контрольная работа

Внести изменения в п. 2.1.1, дополнив перечень типовых вопросов/заданий

№	Наименование раздела дисциплины	Типовые вопросы/задания
2	Правовое регулирование в сфере профессиональной деятельности и коррупционные риски	1. Признаки и формы коррупционного поведения. 2. Правовая основа борьбы с коррупцией в строительной отрасли. 3. Ответственность за коррупционные правонарушения в строительной отрасли. 4. Коррупционные риски, их минимизация.

Федеральное государственное бюджетное образовательное учреждение высшего образования  
«**НАЦИОНАЛЬНЫЙ ИССЛЕДОВАТЕЛЬСКИЙ МОСКОВСКИЙ  
ГОСУДАРСТВЕННЫЙ СТРОИТЕЛЬНЫЙ УНИВЕРСИТЕТ**»

**РАБОЧАЯ ПРОГРАММА**

Шифр	Наименование дисциплины
Б1.О.07	Социальное взаимодействие в отрасли

Код направления подготовки / специальности	08.03.01
Направление подготовки / специальность	Строительство
Наименование (я) ОПОП (направленность / профиль)	Производство и применение строительных материалов, изделий и конструкций
Год начала реализации ОПОП	2021
Уровень образования	бакалавриат
Форма обучения	очная
Год разработки/обновления	2021

Разработчики:

должность	учёная степень, учёное звание	ФИО
доцент	канд. социолог. н., доцент	Власенко Л. В.
доцент	канд. истор. н., доцент	Иванова З.И.

Рабочая программа дисциплины разработана и одобрена кафедрой (структурным подразделением) «Социальные, психологические и правовые коммуникации».

Рабочая программа утверждена методической комиссией по УГСН, протокол № 7 от «30» августа 2021 г.



## 1. Цель освоения дисциплины

Целью освоения дисциплины «Социальное взаимодействие в отрасли» является формирование компетенций обучающегося в области самоорганизации, саморазвития, межкультурной коммуникации, работе в коллективе и команде в учебной и профессиональной сфере.

Программа составлена в соответствии с требованиями Федерального государственного образовательного стандарта высшего образования по направлению подготовки 08.03.01 Строительство.

Дисциплина относится к обязательной части Блока 1 «Дисциплины (модули)» основных профессиональных образовательных программ по направлению подготовки 08.03.01 Строительство. Дисциплина является обязательной для изучения.

## 2. Перечень планируемых результатов обучения по дисциплине, соотнесенных с планируемыми результатами освоения образовательной программы

Код и наименование компетенции (результат освоения)	Код и наименование индикатора достижения компетенции
УК-3. Способен осуществлять социальное взаимодействие и реализовывать свою роль в команде	УК-3.1. Восприятие целей и функций команды УК-3.2 Восприятие функций и ролей членов команды, осознание собственной роли в команде УК-3.3 Установление контакта в процессе межличностного взаимодействия УК-3.4 Выбор стратегии поведения в команде в зависимости от условий УК-3.5 Самопрезентация, составление автобиографии
УК-5. Способен воспринимать межкультурное разнообразие общества в социально-историческом, этническом и философском контекстах	УК-5.6 Идентификация собственной личности по принадлежности к различным социальным группам УК-5.7 Выбор способа решения конфликтных ситуаций в процессе профессиональной деятельности УК-5.8. Выявление влияния исторического наследия и социокультурных традиций различных социальных групп, этносов и конфессий на процессы межкультурного взаимодействия УК-5.9 Выбор способа взаимодействия при личном и групповом общении при выполнении профессиональных задач
УК-6. Способен управлять своим временем, выстраивать и реализовывать траекторию саморазвития на основе принципов образования в течение всей жизни	УК-6.1 Формулирование целей личностного и профессионального развития, условий их достижения УК-6.2 Оценка личностных, ситуативных и временных ресурсов УК-6.3 Самооценка, оценка уровня саморазвития в различных сферах жизнедеятельности, определение путей саморазвития УК-6.4 Определение требований рынка труда к личностным и профессиональным навыкам УК-6.5 Выбор приоритетов профессионального роста, выбор направлений и способов совершенствования собственной деятельности УК-6.6 Составление плана распределения личного времени для выполнения задач учебного задания УК-6.7 Формирование портфолио для поддержки образовательной и профессиональной деятельности

Код и наименование индикатора достижения компетенции	Наименование показателя оценивания (результата обучения по дисциплине)
УК-3.1 Восприятие целей и функций команды	<p><b>Знает</b> специфику восприятия, обеспечивающего социальное существование человека: взаимодействие и предметную деятельность.</p> <p><b>Имеет навыки (начального уровня)</b> постановки целей группы (команды)</p>
УК-3.2 Восприятие функций и ролей членов команды, осознание собственной роли в команде	<p><b>Знает</b> признаки группы и характеристики команды</p> <p><b>Знает</b> социальную структуру группы</p> <p><b>Знает</b> специфику социальной роли и функции членов группы (команды)</p> <p><b>Имеет навыки (начального уровня)</b> определения своей позиции/ роли в группе (команде) и ролей других членов группы (команды)</p>
УК-3.3 Установление контакта в процессе межличностного взаимодействия	<p><b>Знает</b> систему первичных социальных связей</p> <p><b>Знает</b> механизмы формирования норм в малых группах</p> <p><b>Имеет навыки (начального уровня)</b> организации и руководства работой команды</p>
УК-3.4 Выбор стратегии поведения в команде в зависимости от условий	<p><b>Знает</b> нормы, ценности общества, группы (команды)</p> <p><b>Знает</b> систему социального контроля</p> <p><b>Имеет навыки (начального уровня)</b> работы в группе (команде)</p> <p><b>Имеет навыки (начального уровня)</b> определения стратегии поведения в команде в зависимости от условий</p>
УК-3.5 Самопрезентация, составление автобиографии	<p><b>Имеет навыки (начального уровня)</b> самопрезентации, составления автобиографии</p>
УК-5.6 Идентификация собственной личности по принадлежности к различным социальным группам	<p><b>Знает</b> типы и виды идентичности</p> <p><b>Знает</b> способы идентификации личности</p> <p><b>Знает</b> виды социальных групп</p> <p><b>Имеет навыки (начального уровня)</b> собственной идентификации с различными социальными группами</p>
УК-5.7 Выбор способа решения конфликтных ситуаций в процессе профессиональной деятельности	<p><b>Знает</b> механизмы возникновения и протекания конфликтных ситуаций в поликультурном коллективе</p> <p><b>Знает</b> способы разрешения конфликтных ситуаций в поликультурном коллективе</p> <p><b>Имеет навыки (начального уровня)</b> выбора способа разрешения конфликтной ситуации в учебно-профессиональной деятельности</p>
УК-5.8 Выявление влияния исторического наследия и социокультурных традиций различных социальных групп, этносов и конфессий на процессы межкультурного взаимодействия	<p><b>Знает</b> социокультурные традиции различных социальных групп, этносов и конфессий</p> <p><b>Знает</b> механизмы влияния исторического наследия и социокультурных традиций на процессы межличностного взаимодействия.</p> <p><b>Имеет навыки (начального уровня)</b> определения путей и степени влияния исторического наследия и социокультурных традиций на процессы межкультурного взаимодействия</p> <p><b>Имеет навыки (начального уровня)</b> выстраивания собственного поведения с учетом социокультурных традиций в обществе, группе</p>
УК-5.9 Выбор способа взаимодействия при личном и групповом общении при выполнении профессиональных задач	<p><b>Знает</b> специфику социального института образования и строительства</p> <p><b>Знает</b> способы взаимодействия при личном и групповом общении при выполнении учебных и профессиональных задач</p> <p><b>Имеет навыки (начального уровня)</b> выбора способов взаимодействия при личном и групповом общении при выполнении учебно-профессиональных задач</p>

Код и наименование индикатора достижения компетенции	Наименование показателя оценивания (результата обучения по дисциплине)
УК-6.1 Формулирование целей личностного и профессионального развития, условий их достижения	<b>Знает</b> правила и способы целеполагания <b>Знает</b> социальные условия, влияющие на личностное и профессиональное развитие <b>Имеет навыки (начального уровня)</b> формулирования целей личностного и профессионального развития
УК-6.2 Оценка личностных, ситуативных и временных ресурсов	<b>Знает</b> критерии оценки личностных ресурсов <b>Знает</b> концепции личности, личностных и ситуативных ресурсов в социологии <b>Имеет навыки (начального уровня)</b> оценки личностных и ситуативных ресурсов
УК-6.3 Самооценка, оценка уровня саморазвития в различных сферах жизнедеятельности, определение путей саморазвития	<b>Знает</b> особенности процесса социализации <b>Знает</b> социальные факторы формирования самооценки, факторы, влияющие на субъективную оценку социальных различий <b>Знает</b> методики самооценки <b>Имеет навыки (начального уровня)</b> самооценки и определения путей саморазвития
УК-6.4 Определение требований рынка труда к личностным и профессиональным навыкам	<b>Знает</b> потребности рынка труда в сфере строительства <b>Знает</b> факторы, влияющие на формирование рынка труда в сфере строительства <b>Имеет навыки (начального уровня)</b> определения требований рынка труда к личностным и профессиональным навыкам
УК-6.5 Выбор приоритетов профессионального роста, выбор направлений и способов совершенствования собственной деятельности	<b>Знает</b> способы совершенствования собственной учебной и профессиональной деятельности <b>Имеет навыки (начального уровня)</b> выбора приоритетов профессионального роста <b>Имеет навыки (начального уровня)</b> выбора направлений и способов совершенствования собственной деятельности
УК-6.6 Составление плана распределения личного времени для выполнения задач учебного задания	<b>Имеет навыки (начального уровня)</b> составление плана распределения личного времени для выполнения задач учебного задания
УК-6.7 Формирование портфолио для поддержки образовательной и профессиональной деятельности	<b>Имеет навыки (начального уровня)</b> формирование портфолио для поддержки образовательной и профессиональной деятельности

Информация о формировании и контроле результатов обучения представлена в Фонде оценочных средств (Приложение 1).

### 3. Трудоемкость дисциплины и видов учебных занятий по дисциплине

Общая трудоемкость дисциплины составляет 4 зачетных единицы (144 академических часа). (1 зачетная единица соответствует 36 академическим часам)

Видами учебных занятий и работы обучающегося по дисциплине могут являться.

Обозначение	Виды учебных занятий и работы обучающегося
Л	Лекции
ЛР	Лабораторные работы
ПЗ	Практические занятия
КоП	Компьютерный практикум
КРП	Групповые и индивидуальные консультации по курсовым работам (курсовым проектам)
СР	Самостоятельная работа обучающегося в период теоретического обучения

К	Самостоятельная работа обучающегося и контактная работа обучающегося с преподавателем в период промежуточной аттестации
---	---

*Структура дисциплины:*

№	Наименование раздела дисциплины	Семестр	Количество часов по видам учебных занятий и работы обучающегося						Формы промежуточной аттестации, текущего контроля успеваемости	
			Л	ЛР	ПЗ	КолП	КРП	СР		К
1	Личность и социально-профессиональное развитие	1	4		8				Контрольная работа домашнее задание №1 домашнее задание №2	
2	Социальное взаимодействие: социальная группа и команда	1	6		12			78		18
3	Межкультурное взаимодействие	1	6		12					
Итого за семестр		1	16		32			78	18	<i>Дифференцированный зачет (зачёт с оценкой)</i>

#### 4. Содержание дисциплины, структурированное по видам учебных занятий и разделам

При проведении аудиторных учебных занятий предусмотрено проведение текущего контроля успеваемости: в рамках практических занятий предусмотрено выполнение обучающимися контрольной работы.

##### *4.1. Лекции*

№	Наименование раздела дисциплины	Тема и содержание занятия
1.	Личность и социально-профессиональное развитие	<p><b>Личность и социальная среда.</b> Понятие личности. Факторы формирования и развития личности. Структура личностных ресурсов. Социализация. Ролевые концепции. Социальный статус и ролевой набор. Факторы, влияющие на субъективную оценку социальных различий. Социальное действие как причина и следствие личностного развития. Самооценка личности. Факторы формирования самооценки.</p> <p><b>Самоорганизация в учебно-профессиональной деятельности. Самообразование в освоении профессии строителя.</b> Самоорганизация и самоконтроль. Механизмы самоорганизации. Модели самоорганизации. Целеполагание и самоконтроль как ключевые моменты самоорганизации. Целеполагание и целедостижение в строительной отрасли. Образование как социальный институт. Структура профессиональной и образовательной деятельности. Концепция непрерывного образования. Социальная функция строительного образования. Образование и рынок труда. Социальные факторы профессионального роста в сфере строительства.</p>
2.	Социальное взаимодействие: социальная группа и команда	<p><b>Система социальных взаимодействий. Контроль за поведением и социальные отклонения.</b> Социальные контакты. Социальные действия. Механизм совершения социального действия. Социальные взаимодействия. Способы и методы социального взаимодействия. Социальное влияние. Деловое взаимодействие: межличностная и групповая коммуникация. Социальное взаимодействие в строительной сфере. Строительная отрасль как социальный институт. Социологическое исследование как метод изучения проблем строительной отрасли.</p>

		<p><b>Социальная группа как форма социального взаимодействия. Малая группа.</b>          Социальные группы, характеристики, виды, функции. Групповая структура. Ценности в социальной группе. Социальные нормы группы. Формирование социальных отношений. Межгрупповое восприятие. Социальная зависимость.          Малая группа. Особенности малой группы. Процессы групповой динамики. Особенности работы в строительных бригадах Социальный контроль. Методы социального контроля. Социальные отклонения. Социальные отклонения в сфере строительства. Конфликты при взаимодействии.</p>
		<p><b>Коллектив и команда.</b>          Коллектив: признаки, стадии развития, функции. Команда.          Методы и стратегии формирования команды. Основные подходы к формированию команд. Функциональные и ролевые критерии отбора участников. Правила командной работы. Организации и руководства работой команды Стиль управления работой команды. Оценивание работы команды, ее эффективность. Система контроля. Контроль над деятельностью команды с целью реализации ее стратегического плана. Проектные команды в строительной сфере.</p>
3	Межкультурное взаимодействие	<p><b>Историческое наследие и социокультурные традиции как основа межкультурного взаимодействия</b>          Разнообразие культур в современном мире. Виды культурных традиций и их функции. Этнокультурные и конфессиональные традиции. Влияние традиций на межкультурное взаимодействие. Усиление культурного разнообразия в современном обществе. Роль и значение традиций в развитии культуры и межкультурном взаимодействии в информационном обществе.          Социологические и психологические методы исследования специфики межкультурного взаимодействия.</p> <p><b>Социально-культурная идентичность и идентификация.</b>          Виды идентичностей. Миграционные процессы, их влияние на формирование идентичности. Этнические и конфессиональные группы. Субкультуры. Смена идентичностей, новая идентичность, сложности идентификации в мультикультурном обществе.</p> <p><b>Межкультурное взаимодействие в учебно-профессиональной среде.</b>          Межкультурный состав учебных коллективов. Поликультурный состав строительных организаций, их специфика. Взаимодействие при личном и групповом общении при выполнении учебных и профессиональных задач. Цели и задачи межкультурного взаимодействия. Межкультурное взаимодействие в малой группе.          Причины возникновения конфликтных ситуаций в поликультурной учебно-профессиональной среде. Типология конфликтов. Межкультурная компетентность как способ предупреждения конфликтной ситуации. Толерантность. Способы разрешения конфликтов.</p>

#### 4.2. Лабораторные работы

Не предусмотрено учебным планом

#### 4.3. Практические занятия

№	Наименование раздела дисциплины	Тема и содержание занятия
1		<b>Личность и личностные ресурсы. Факторы целеполагания.</b>

	Личность и социально профессиональное развитие	<p>Задания на определение социальных и психологических характеристик индивида. Технологии использования личностного ресурса. Методики самооценки. Упражнение «Контраргументы». Методики на определение уровня притязаний. Технологии самоорганизации. Технологии целеполагания и целедостижения. Выполнение упражнений, заданий.</p> <p><b>Самоорганизация в учебно-профессиональной деятельности.</b> Особенности социальной роли студента. Отличительные черты роли студента от других социальных ролей. Разбор кейсов, выполнение упражнений. Права и обязанности студента как его социальный ресурс. Этапы: смысловое планирование, текущий контроль, вероятностное прогнозирование, исполнительный контроль. Практические задания.</p> <p><b>Тренинг самопрезентации.</b> Техники самопрезентации. Представление себя в деловом стиле. Знакомство с проведением оценочного интервью. Дискуссия. Отчет о результатах самостоятельной работы, обратная связь.</p> <p><b>Образование и рынок труда. Прикладные задачи личностного роста в строительной сфере.</b> Сообщение студентов о ситуации на рынке труда в строительной отрасли. Выступления студентов с докладами. Дискуссия. Темы: «Социальная функция строительного образования»; «Потребности в кадрах в строительной отрасли»; «Возможности трудоустройства студентов строительного вуза». Определение лидерского потенциала и приоритетов личностного роста. Оценка склонности к лидерству (тест-опросник). Социальные факторы профессионального роста в сфере строительства. Разбор кейсов, выполнение упражнений.</p>
2	Социальное взаимодействие: социальная группа и команда	<p><b>Восприятие человека человеком.</b> Формирование первого впечатления о человеке. Признаки культурной, этнической и социальной идентичности. Разбор кейсов, выполнение упражнений.</p> <p><b>Система социальных взаимодействий.</b> Коммуникативный практикум. Объединение в рабочие группы (команды). Выработка правил работы в группе. Установление контакта. Приемы эффективного слушания. Влияние социальных факторов коммуникации. Разбор кейсов. Анализ коммуникативных ситуаций. Социальные взаимодействия в строительстве. Написание коммуникативного сценария.</p> <p><b>Социальные отношения и обмен ценностями.</b> Необходимые условия формирования социальных отношений. Социальные отношения в деловой сфере: разбор кейсов, социологическая задача. Социальные зависимости как составляющие социальных отношений.</p> <p><b>Тренинг групповой работы.</b> Тренировка умения включаться в продуктивную совместную деятельность. Тренировка командной работы в процессе реализации общей цели. Выбор и изучение социальных проблем строительной отрасли с использованием метода социологического исследования. Представление микро-группами результатов выполнения домашнего задания №1 (1 этапа). Продолжение работы микро-группы (команды): составление программы исследования.</p> <p><b>Коллектив и команда.</b> Дальнейшая реализация совместной деятельности микро-групп (команд). Тренировка командной работы в процессе реализации общей цели. Составление группой анкеты для опроса респондентов. Пилотаж анкеты. Определение командной роли каждого в микро-группе. Обсуждение результатов работы.</p>



		<p><b>Презентация работы групп (команд). Контроль за поведением и социальные отклонения.</b> Представление микро-группами результатов выполнения домашнего задания №1 (2 этапа). Выступление групп (команд) по результатам их работы по дисциплине. Анализ работы групп. Определение девиантного поведения в процессе работы, методов реализации социального контроля и методов реагирования. Подведение итогов, написание рефлексивного отчета.</p>
3	Межкультурное взаимодействие	<p><b>Различные этнические, религиозные ценностные системы: анализ проблемных ситуаций.</b> Структура ценностных систем: нормы и санкции. Традиции как ценности-нормы и как механизм стабилизации культурных систем. Тесты. Культурные ассимиляторы.</p> <p><b>Роль и значение традиций в развитии культуры и межкультурном взаимодействии в современном обществе.</b> Влияние исторического наследия и культурных традиций на специфику межкультурного взаимодействия. Кейсы и практические задания.</p> <p><b>Самоидентификация личности в современном мультикультурном обществе.</b> Глобализация, миграция и новые городские сообщества. Трудности идентификации. Гибридная идентичность. Ролевые игры. Культурные ассимиляторы.</p> <p><b>Поликультурные коллективы и межкультурное взаимодействие в команде.</b> Проблемы полиэтнических коллективов в вузе и строительной отрасли. Этноцентризм. Культурный релятивизм. Выбор способа взаимодействия при личном и групповом общении в процессе выполнения учебно-профессиональных задач. Межкультурное взаимодействие в команде. Ролевые игры.</p> <p><b>Социологические и психологические методы исследования проблем межкультурного взаимодействия в учебно-профессиональной среде.</b> Субкультурные, этнокультурные и конфессиональные группы в обществе и строительной отрасли. Разнообразие потребностей и форм проявления. Социологические и психологические методы: кейс-стади, наблюдение, опрос, социометрический анализ, проективные техники. Сбор данных, анализ и интерпретация результатов. Практические задания.</p> <p><b>Конфликтные ситуации в учебно-профессиональной деятельности и способы их разрешения.</b> Причины возникновения конфликтных ситуаций в учебно-профессиональной среде (строительной отрасли). Коммуникативные барьеры. Межкультурная компетентность как способ предупреждения конфликтной ситуации. Толерантность. Способы разрешения конфликтов. Кейсы и практические задания</p>

#### 4.4. Компьютерные практикумы

Не предусмотрено учебным планом.

#### 4.5. Групповые и индивидуальные консультации по курсовым работам (курсовым проектам)

Не предусмотрено учебным планом.

#### 4.6 Самостоятельная работа обучающегося в период теоретического обучения

Самостоятельная работа обучающегося в период теоретического обучения включает в себя:

- самостоятельную подготовку к учебным занятиям, включая подготовку к аудиторным формам текущего контроля успеваемости;
- выполнение домашнего задания;
- самостоятельную подготовку к промежуточной аттестации.

В таблице указаны темы для самостоятельного изучения обучающимся:

№	Наименование раздела дисциплины	Темы для самостоятельного изучения
1.	Личность и социально-профессиональное развитие	Темы для самостоятельного изучения соответствуют темам аудиторных учебных занятий.
2.	Социальное взаимодействие: социальная группа и команда	Темы для самостоятельного изучения соответствуют темам аудиторных учебных занятий
3.	Межкультурное взаимодействие	Темы для самостоятельного изучения соответствуют темам аудиторных учебных занятий

#### *4.7 Самостоятельная работа обучающегося и контактная работа обучающегося с преподавателем в период промежуточной аттестации*

Работа обучающегося в период промежуточной аттестации включает в себя подготовку к формам промежуточной аттестации (к дифференцированному зачёту), а также саму промежуточную аттестацию.

### **5. Оценочные материалы по дисциплине**

Фонд оценочных средств по дисциплине приведён в Приложении 1 к рабочей программе дисциплины.

Оценочные средства для проведения промежуточной аттестации, а также текущего контроля по дисциплине хранятся на кафедре (структурном подразделении), ответственной за преподавание данной дисциплины.

### **6. Учебно-методическое и материально-техническое обеспечение дисциплины**

Основные принципы осуществления учебной работы обучающихся изложены в локальных нормативных актах, определяющих порядок организации контактной работы и порядок самостоятельной работы обучающихся. Организация учебной работы обучающихся на аудиторных учебных занятиях осуществляется в соответствии с п. 3.

#### *6.1 Перечень учебных изданий и учебно-методических материалов для освоения дисциплины*

Для освоения дисциплины обучающийся может использовать учебные издания и учебно-методические материалы, имеющиеся в научно-технической библиотеке НИУ МГСУ и/или размещённые в Электронных библиотечных системах.

Актуальный перечень учебных изданий и учебно-методических материалов представлен в Приложении 2 к рабочей программе дисциплины.

#### *6.2 Перечень профессиональных баз данных и информационных справочных систем*

При осуществлении образовательного процесса по дисциплине используются профессиональные базы данных и информационных справочных систем, перечень которых указан в Приложении 3 к рабочей программе дисциплины.



### *6.3 Перечень материально-технического, программного обеспечения освоения дисциплины*

Учебные занятия по дисциплине проводятся в помещениях, оснащенных соответствующим оборудованием и программным обеспечением.

Перечень материально-технического и программного обеспечения дисциплины приведен в Приложении 4 к рабочей программе дисциплины.

## Приложение 1 к рабочей программе

Шифр	Наименование дисциплины
Б1.О.07	Социальное взаимодействие в отрасли

Код направления подготовки / специальности	08.03.01
Направление подготовки / специальность	Строительство
Наименование (я) ОПОП (направленность / профиль)	Производство и применение строительных материалов, изделий и конструкций
Год начала реализации ОПОП	2021
Уровень образования	бакалавриат
Форма обучения	очная
Год разработки/обновления	2021

### ФОНД ОЦЕНОЧНЫХ СРЕДСТВ

#### 1. Описание показателей и критериев оценивания компетенций, описание шкал оценивания

Оценивание формирования компетенций производится на основе показателей оценивания, указанных в п.2. рабочей программы и в п.1.1 ФОС.

Связь компетенций, индикаторов достижения компетенций и показателей оценивания приведена в п.2 рабочей программы.

##### 1.1. Описание формирования и контроля показателей оценивания

Оценивание уровня освоения обучающимся компетенций осуществляется с помощью форм промежуточной аттестации и текущего контроля. Формы промежуточной аттестации и текущего контроля успеваемости по дисциплине, с помощью которых производится оценивание, указаны в учебном плане и в п.3 рабочей программы.

В таблице приведена информация о формировании результатов обучения по дисциплине разделами дисциплины, а также о контроле показателей оценивания компетенций формами оценивания.

Наименование показателя оценивания (результата обучения по дисциплине)	Номера разделов дисциплины	Формы оценивания (формы промежуточной аттестации, текущего контроля успеваемости)
<b>Знает</b> специфику восприятия, обеспечивающего социальное существование человека: взаимодействие и предметную деятельность	1,2	дифференцированный зачёт, контрольная работа
<b>Имеет навыки (начального уровня)</b> постановки целей группы (команды)	2	домашнее задание №1
<b>Знает</b> признаки группы и характеристики команды	2	дифференцированный зачёт, контрольная работа
<b>Знает</b> социальную структуру группы	2	дифференцированный зачёт, контрольная работа
<b>Знает</b> специфику социальной роли и функции членов группы (команды)	2	дифференцированный зачёт, домашнее задание №1

<b>Имеет навыки (начального уровня)</b> определения своей позиции/ роли в группе (команде) и ролей других членов группы (команды)	2	домашнее задание №1
<b>Знает</b> систему первичных социальных связей	2	дифференцированный зачёт, контрольная работа
<b>Знает</b> механизмы формирования норм в малых группах	2	дифференцированный зачёт
<b>Имеет навыки (начального уровня)</b> организации и руководства работой команды	2	домашнее задание №1
<b>Знает</b> нормы, ценности общества, группы (команды)	2,3	контрольная работа
<b>Знает</b> систему социального контроля	2,3	дифференцированный зачёт, контрольная работа
<b>Имеет навыки (начального уровня)</b> работы в группе (команде)	2,3	дифференцированный зачёт, домашнее задание №1
<b>Имеет навыки (начального уровня)</b> определения стратегии поведения в команде в зависимости от условий	2	дифференцированный зачёт, домашнее задание №1
<b>Имеет навыки (начального уровня)</b> самопрезентации, составления автобиографии	1	дифференцированный зачёт, домашнее задание №1
<b>Знает</b> типы и виды идентичности	3	дифференцированный зачёт, контрольная работа
<b>Знает</b> способы идентификации личности	3	контрольная работа
<b>Знает</b> виды социальных групп	2,3	дифференцированный зачёт, домашнее задание №2
<b>Имеет навыки (начального уровня)</b> собственной идентификации с различными социальными группами	1,2,3	дифференцированный зачёт, домашнее задание №2
<b>Знает</b> механизмы возникновения и протекания конфликтных ситуаций в поликультурном коллективе	3	дифференцированный зачёт, контрольная работа
<b>Знает</b> способы разрешения конфликтных ситуаций в поликультурном коллективе	2,3	дифференцированный зачёт, контрольная работа
<b>Имеет навыки (начального уровня)</b> выбора способа разрешения конфликтной ситуации в учебно-профессиональной деятельности	2,3	домашнее задание №2
<b>Знает</b> социокультурные традиции различных социальных групп, этносов и конфессий	3	дифференцированный зачет, домашнее задание №2
<b>Знает</b> механизмы влияния исторического наследия и социокультурных традиций на процессы межличностного взаимодействия	3	дифференцированный зачет, контрольная работа
<b>Имеет навыки (начального уровня)</b> определения путей и степени влияния исторического наследия и социокультурных традиций на процессы межкультурного взаимодействия	3	дифференцированный зачёт, домашнее задание №2
<b>Имеет навыки (начального уровня)</b> выстраивания собственного поведения с учетом социокультурных традиций в обществе, группе	2,3	домашнее задание №1
<b>Знает</b> специфику социального института образования и строительства	2,3	дифференцированный зачёт, контрольная работа

<b>Знает</b> способы взаимодействия при личном и групповом общении при выполнении учебных и профессиональных задач	2,3	дифференцированный зачёт, контрольная работа
<b>Имеет навыки (начального уровня)</b> выбора способов взаимодействия при личном и групповом общении при выполнении учебно-профессиональных задач	1,2	домашнее задание №1
<b>Знает</b> правила и способы целеполагания	1	дифференцированный зачёт, контрольная работа
<b>Знает</b> социальные условия, влияющие на личностное и профессиональное развитие	1	дифференцированный зачёт, контрольная работа
<b>Имеет навыки (начального уровня)</b> формулирования целей личностного и профессионального развития	1	домашнее задание №1
<b>Знает</b> критерии оценки личностных ресурсов	1	дифференцированный зачёт, контрольная работа
<b>Знает</b> концепции личности, личностных и ситуативных ресурсов в социологии	1	дифференцированный зачёт, контрольная работа
<b>Имеет навыки (начального уровня)</b> оценки личностных и ситуативных ресурсов	1	контрольная работа
<b>Знает</b> социальные факторы формирования самооценки, факторы, влияющие на субъективную оценку социальных различий	1	дифференцированный зачёт, контрольная работа
<b>Знает</b> особенности процесса социализации	1,2	дифференцированный зачёт, контрольная работа
<b>Знает</b> методики самооценки	1	дифференцированный зачёт, контрольная работа
<b>Имеет навыки (начального уровня)</b> самооценки и определения путей саморазвития	1	домашнее задание № 1
<b>Знает</b> потребности рынка труда в сфере строительства	1	дифференцированный зачёт, домашнее задание №1
<b>Знает</b> факторы, влияющие на формирование рынка труда в сфере строительства	1	дифференцированный зачёт, контрольная работа
<b>Имеет навыки (начального уровня)</b> определения требований рынка труда к личностным и профессиональным навыкам	1	дифференцированный зачёт, домашнее задание №1
<b>Знает</b> способы совершенствования собственной учебной и профессиональной деятельности	1,2	дифференцированный зачёт, контрольная работа
<b>Имеет навыки (начального уровня)</b> выбора приоритетов профессионального роста	1	дифференцированный зачёт, домашнее задание № 1
<b>Имеет навыки (начального уровня)</b> выбора направлений и способов совершенствования собственной деятельности	1	дифференцированный зачёт, домашнее задание № 1
<b>Имеет навыки (начального уровня)</b> составление плана распределения личного времени для выполнения задач учебного задания	1	домашнее задание №1
<b>Имеет навыки (начального уровня)</b> формирование портфолио для поддержки образовательной и профессиональной деятельности	1	контрольная работа

### 1.2. Описание критериев оценивания компетенций и шкалы оценивания

При проведении промежуточной аттестации в форме дифференцированного зачёта (зачета с оценкой) используется шкала оценивания: «2» (неудовлетворительно), «3» (удовлетворительно), «4» (хорошо), «5» (отлично).

Показателями оценивания являются знания и навыки обучающегося, полученные при изучении дисциплины.

Критериями оценивания достижения показателей являются:

Показатель оценивания	Критерий оценивания
Знания	Знание терминов и определений, понятий
	Знание основных закономерностей и соотношений, принципов
	Объём освоенного материала, усвоение всех дидактических единиц (разделов)
	Полнота ответов на проверочные вопросы
	Правильность ответов на вопросы
	Чёткость изложения и интерпретации знаний
Навыки начального уровня	Навыки выбора методик выполнения заданий
	Навыки выполнения заданий различной сложности
	Навыки самопроверки. Качество сформированных навыков
	Навыки анализа результатов выполнения заданий, решения задач
	Навыки представления результатов решения задач

## 2. Типовые контрольные задания для оценивания формирования компетенций

### 2.1. Промежуточная аттестация

#### 2.1.1. Промежуточная аттестация в форме экзамена, дифференцированного зачета (зачета с оценкой), зачета

Формы промежуточной аттестации: промежуточная аттестация проводится в форме дифференцированного зачета (зачёт с оценкой) в 1 семестре.

Перечень типовых примерных вопросов/заданий для проведения дифференцированного зачёта в 1 семестре:

№	Наименование раздела дисциплины	Типовые вопросы/задания
1.	Личность и социально-профессиональное развитие	1. Личность: понятие, типы. 2. Восприятие: сущность и виды. 3. Уровни восприятия 4. Социализация личности. Социальные роли и статусы. 5. Факторы социализации и инкультурации. 6. Ролевые конфликты. Ролевое напряжение. 7. Факторы формирования самооценки. 8. Факторы, влияющие на субъективную оценку социальных различий. 9. Методики определения уровня самооценки. 10. Критерии оценки личностных ресурсов. 11. Концепции личности, личностных и ситуативных ресурсов в общественных науках. 12. Правила и способы целеполагания. 13. Модели самоорганизации. 14. Личность в меняющемся обществе. 15. Образование как социальный институт 16. Функции и дисфункции социальных институтов. 17. Структура и функции социального института образования. 18. Структура образовательной деятельности; 19. Структура профессиональной деятельности. 20. Социальная роль гражданского инженера. 21. Методы самоорганизации личности

		<p>22. Потребности рынка труда в сфере строительства</p> <p>23. Факторы, влияющие на формирование рынка труда в сфере строительства.</p> <p>24. Концепции личности, личностных и ситуативных ресурсов в социологии.</p> <p>25. Социологическое исследование как метод изучения общественных проблем.</p>
2.	Социальное взаимодействие : социальная группа и команда.	<p>1. Построение первичных социальных связей. Социальные контакты.</p> <p>2. Действия. Социальные действия. Типы социальных действий индивида (М.Вебер).</p> <p>3. Механизм совершения социального действия.</p> <p>4. Социальные взаимодействия. Формы социального взаимодействия.</p> <p>5. Методы социального взаимодействия.</p> <p>6. Социальное влияние.</p> <p>7. Социальные ценности. Базовые общественные (гражданские) ценности.</p> <p>8. Ценности в социальной группе. Социальные отношения и обмен ценностями.</p> <p>9. Социальные отклонения. Девиантные модели.</p> <p>10. Социальный контроль. Методы социального контроля.</p> <p>11. Нормативная культура как система.</p> <p>12. Ценности социальной солидарности, коллективизма, толерантного отношения к другим культурам</p> <p>13. Основные характеристики коллектива.</p> <p>14. Особенности поликультурного коллектива.</p> <p>15. Показатели культурной, гражданской и групповой идентичности</p> <p>16. Деловое взаимодействие: межличностная и групповая коммуникация.</p> <p>17. Социальные группы и их функции.</p> <p>18. Признаки социальной группы и характеристики команд.</p> <p>19. Малая группа, ее особенности.</p> <p>20. Механизм формирования норм в малых группах.</p> <p>21. Социальная структура группы.</p> <p>22. Процессы групповой динамики.</p> <p>23. Коллектив: признаки, стадии развития, функции.</p> <p>24. Виды групп и команд.</p>
3.	Межкультурное взаимодействие	<p>1. Разнообразие культур в современном мире: разные ценностно-нормативные системы.</p> <p>2. Историческое наследие: понятие и содержание.</p> <p>3. Социокультурные традиции: основные виды</p> <p>4. Причины и основные направления формирования культурного разнообразия в современном мире.</p> <p>5. Уровни и виды межкультурного взаимодействия.</p> <p>6. Характеристики современных миграционных процессов.</p> <p>7. Миграционная ситуация в России. Мигранты в строительной отрасли.</p> <p>8. Субкультурные, этнокультурные и конфессиональные группы в обществе: их характеристика.</p> <p>9. Виды толерантности: конструктивная и деструктивная толерантность. Интолерантность.</p> <p>10. Этноцентризм и его проявление в межкультурной коммуникации.</p> <p>11. Культурный релятивизм.</p> <p>12. Межкультурная коммуникация в учебной и производственной организации.</p> <p>13. Межкультурное взаимодействие в малой группе и команде.</p> <p>14. Формы идентичности. Особенности идентификации в поликультурной учебной и профессиональной среде.</p> <p>15. Формирование новой идентичности в условиях мультикультурного общества.</p>

	16. Поликультурный учебный коллектив, его особенности 17. Поликультурная среда строительных организаций в России. 18. Виды коммуникативных барьеров в межкультурной коммуникации. 19. Способы преодоления коммуникативных барьеров. 20. Межкультурная компетентность. 21. Конфликтные ситуации: причины возникновения 22. Стратегии и способы разрешения межкультурных конфликтов.
--	--

*2.1.2. Промежуточная аттестация в форме защиты курсовой работы (курсового проекта)*

Промежуточная аттестация в форме защиты курсовой работы/курсового проекта не проводится.

*2.2. Текущий контроль*

*2.2.1. Перечень форм текущего контроля:*

- Контрольная работа;
- Домашние задания №1 и №2.

*2.2.2. Типовые контрольные задания форм текущего контроля  
1-й семестр:*

*Перечень типовых вопросов контрольной работы по теме: «Личность и личностные ресурсы».*

1. Что вы знаете о развитии личности.
2. Раскройте суть процесса социализации, отметьте его специфику.
3. Что такое социальная роль и ролевой набор. Какие виды социальных ролей вам известны.
4. Назовите те социальные роли работников строительной сферы, которые вам известны.
5. Какие критерии оценки личностных ресурсов вам известны. Перечислите.
6. Назовите социальные факторы формирования самооценки, факторы, влияющие на субъективную оценку социальных различий. Назовите медики самооценки.
7. Какие концепции личности, личностных и ситуативных ресурсов в социологии вам известны.
8. Перечислите факторы, влияющие на развитие личности.
9. Автобиография, опишите ее структуру. Умеете ли вы писать автобиографию?
10. Перечислите способы совершенствования собственной учебной и профессиональной деятельности.
11. Существует ли, на ваш взгляд, в настоящее время возможность самореализации в строительной отрасли?
12. Знаете ли вы правила оформления и составления портфолио. Напишите их. Умеете ли вы формировать портфолио для поддержки образовательной и профессиональной деятельности?

**Домашнее задание №1. Тема «Социально-психологические проблемы в сфере строительного образования и в строительной отрасли»**

Домашнее задание выполняется в виде письменной работы в микро-группах (командах) в два этапа.

Этап 1. Работа в микро-группах. Изучение литературы и других информационных источников, выделение социально-психологических проблем в строительной отрасли. Выбор микро-группой наиболее актуальной проблемы. Выделение основных подходов к изучению данного вопроса. Описание проблемной ситуации. Формулировка проблемы для

дальнейшего работы над темой исследования. Первая часть работы должна быть представлена микро-группой (командой) на практическом занятии.

Этап 2. Сбор эмпирических данных. Анализ. Написание отчета. Представление итоговой работы, ее защита, осуществляется микро-группой на практическом занятии, каждый рассказывает о своем вкладе в работу команды.

*Перечень примерных актуальных социально-психологических проблем в сфере строительного образования и в строительной отрасли*

1. Стереотипы работодателей о профессиональных возможностях выпускников строительного вуза.
2. Вопросы организации студентами вуза учебной и профессиональной деятельности.
3. Умение формирования студентами портфолио для поддержки образовательной и профессиональной деятельности.
4. Карьерные стратегии студентов строительного вуза.
5. Отношение в профессиональной среде к работающим инвалидам и людям с ограниченными возможностями.
6. Формирование отношений в трудовом коллективе с участием представителей различных культур.
7. Проблемы межличностного взаимодействия в строительной сфере.
8. Использование личностных ресурсов для саморазвития и развития в профессиональной сфере.
9. Использование личностных ресурсов в процессе получения высшего образования.
10. Рынок труда строительной сферы: основные проблемы.
11. Кадровый потенциал строительной отрасли.
12. Требования рынка труда к личностным и профессиональным навыкам.
13. Профессиональное самоопределение студентов.
14. Возможности реформирования строительной отрасли: мнение студентов.
15. Образовательные системы и развитие личности студента.

Домашнее задание №2. Разделы: «Межкультурное взаимодействие».

Домашнее задание выполняется в виде эссе.

*Перечень типовых тем.*

1. Культурное наследие как основа для развития и разнообразия.
2. Этнические традиции: общее и особенное в культурах разных народов.
3. Этническая и конфессиональная идентичность: роль и значение в современном обществе.
4. Городские субкультуры и идентичность.
5. Этнические и конфессиональные группы в условиях информационного общества.
6. Конфликт. Межкультурный конфликт причины и методы его разрешения.
7. Культурные ассимиляторы как способы формирования межкультурной сензитивности.
8. Способы адаптации и интеграции студентов разной этнической принадлежности в студенческой группе.
9. Виды коммуникативных барьеров.
10. Социальные и психологические методы изучения потребностей различных социальных групп.
11. Этноцентризм: положительные и отрицательные проявления.
12. Стереотипы и их роль в межкультурной коммуникации.
13. Ассимиляция и мультикультурализм как способы интеграции мигрантов.
14. Миграция и ее влияние на развитие современной культуры.



### 3. Методические материалы, определяющие процедуры оценивания

Процедура проведения промежуточной аттестации и текущего контроля успеваемости регламентируется локальным нормативным актом, определяющим порядок осуществления текущего контроля успеваемости и промежуточной аттестации обучающихся.

*3.1. Процедура оценивания при проведении промежуточной аттестации обучающихся по дисциплине в форме экзамена и/или дифференцированного зачета (зачета с оценкой)*

Промежуточная аттестация по дисциплине в форме дифференцированного зачёта (зачета с оценкой) проводится в 1 семестре.

Используются критерии и шкала оценивания, указанные в п.1.2. Оценка выставляется преподавателем интегрально по всем показателям и критериям оценивания.

Ниже приведены правила оценивания формирования компетенций по показателю оценивания «Знания».

Критерий оценивания	Уровень освоения и оценка			
	«2» (неудовлетв.)	«3» (удовлетвор.)	«4» (хорошо)	«5» (отлично)
Знание терминов и определений, понятий	Не знает терминов и определений	Знает термины и определения, но допускает неточности формулировок	Знает термины и определения	Знает термины и определения, может корректно сформулировать их самостоятельно
Знание основных закономерностей и соотношений, принципов	Не знает основные закономерности и соотношения, принципы построения знаний	Знает основные закономерности, соотношения, принципы построения знаний	Знает основные закономерности, соотношения, принципы построения знаний, их интерпретирует и использует	Знает основные закономерности, соотношения, принципы построения знаний, может самостоятельно их получить и использовать
Объём освоенного материала, усвоение всех дидактических единиц (разделов)	Не знает значительной части материала дисциплины	Знает только основной материал дисциплины, не усвоил его деталей	Знает материал дисциплины в объёме	Обладает твёрдым и полным знанием материала дисциплины, владеет дополнительными знаниями
Полнота ответов на проверочные вопросы	Не даёт ответы на большинство вопросов	Даёт неполные ответы на все вопросы	Даёт ответы на вопросы, но не все - полные	Даёт полные, развёрнутые ответы на поставленные вопросы
Правильность ответов на вопросы	Допускает грубые ошибки при изложении ответа на вопрос	В ответе имеются существенные ошибки	В ответе имеются несущественные неточности	Ответ верен

Чёткость изложения и интерпретации знаний	Излагает знания без логической последовательности	Излагает знания с нарушениями в логической последовательности	Излагает знания без нарушений в логической последовательности	Излагает знания в логической последовательности, самостоятельно их интерпретируя и анализируя
	Не иллюстрирует изложение поясняющими схемами, рисунками и примерами	Выполняет поясняющие схемы и рисунки небрежно и с ошибками	Выполняет поясняющие рисунки и схемы корректно и понятно	Выполняет поясняющие рисунки и схемы точно и аккуратно, раскрывая полноту усвоенных знаний
	Неверно излагает и интерпретирует знания	Допускает неточности в изложении и интерпретации знаний	Грамотно и по существу излагает знания	Грамотно и точно излагает знания, делает самостоятельные выводы

Ниже приведены правила оценивания формирования компетенций по показателю оценивания «Навыки начального уровня».

Критерий оценивания	Уровень освоения и оценка			
	«2» (неудовлетв.)	«3» (удовлетвор.)	«4» (хорошо)	«5» (отлично)
Навыки выбора методик выполнения заданий	Не может выбрать методику выполнения заданий	Испытывает затруднения по выбору методики выполнения заданий	Без затруднений выбирает стандартную методику выполнения заданий	Применяет теоретические знания для выбора методики выполнения заданий
Навыки выполнения заданий различной сложности	Не имеет навыков выполнения учебных заданий	Имеет навыки выполнения только простых типовых учебных заданий	Имеет навыки выполнения только стандартных учебных заданий	Имеет навыки выполнения как стандартных, так и нестандартных учебных заданий
Навыки самопроверки. Качество сформированных навыков	Допускает грубые ошибки при выполнении заданий, нарушающие логику решения задач	Допускает ошибки при выполнении заданий, нарушения логики решения	Допускает ошибки при выполнении заданий, не нарушающие логику решения	Не допускает ошибок при выполнении заданий
Навыки анализа результатов выполнения заданий, решения задач	Делает некорректные выводы	Испытывает затруднения с формулированием корректных выводов	Делает корректные выводы по результатам решения задачи	Самостоятельно анализирует результаты выполнения заданий
Навыки представления результатов решения задач	Не может проиллюстрировать решение задачи поясняющими схемами, рисунками	Выполняет поясняющие схемы и рисунки небрежно и с ошибками	Выполняет поясняющие рисунки и схемы корректно и понятно	Выполняет поясняющие рисунки и схемы верно и аккуратно

*3.2. Процедура оценивания при проведении промежуточной аттестации обучающихся по дисциплине в форме зачета*

Промежуточная аттестация по дисциплине в форме зачёта не проводится.

*3.3. Процедура оценивания при проведении промежуточной аттестации обучающихся по дисциплине в форме защиты курсовой работы (курсового проекта)*

Промежуточная аттестация по дисциплине в форме защиты курсовой работы/курсового проекта не проводится.

## Приложение 2 к рабочей программе

Шифр	Наименование дисциплины
Б1.О.07	Социальное взаимодействие в отрасли

Код направления подготовки / специальности	08.03.01
Направление подготовки / специальность	Строительство
Наименование (я) ОПОП (направленность / профиль)	Производство и применение строительных материалов, изделий и конструкций
Год начала реализации ОПОП	2021
Уровень образования	бакалавриат
Форма обучения	очная
Год разработки/обновления	2021

**Перечень учебных изданий и учебно-методических материалов**

## Печатные учебные издания в НТБ НИУ МГСУ:

№ п/п	Автор, название, место издания, издательство, год издания, количество страниц	Количество экземпляров в библиотеке НИУ МГСУ
1.	Багдасарьян, Н. Г. Социология [Текст]: учебник и практикум для академического бакалавриата / Н. Г. Багдасарьян, М. А. Козлова, Н. Р. Шушанян ; под ред.: Н. Г. Багдасарьян ; Высшая школа экономики. - 2-е изд., перераб. и доп. - Москва : Юрайт, 2016. - 448 с.	150

## Электронные учебные издания в электронно-библиотечных системах (ЭБС):

№ п/п	Автор, название, место издания, год издания, количество страниц	Ссылка на учебное издание в ЭБС
1	Социология [Электронный ресурс]: учебное пособие. / Под ред. З. И. Ивановой М.: Московский государственный строительный университет, Ай Пи Эр Медиа, ЭБС АСВ, 2017.- 275с.	<a href="http://www.iprbookshop.ru/60764.html">http://www.iprbookshop.ru/60764.html</a>
2	Ишков А.Д., Милорадова Н.Г., Романова Е.В., Шныренков Е.А. Социальное взаимодействие в учебной и профессиональной деятельности - М.: МГСУ, Ай Пи Эр Медиа, ЭБС АСВ, 2017.	<a href="http://www.iprbookshop.ru/60774.html">http://www.iprbookshop.ru/60774.html</a>
3.	Белая Е.Н. Межкультурная коммуникация. Поиски эффективного пути [Электронный ресурс]: учебное пособие/ Белая Е.Н. Омск: Омский государственный университет им. Ф.М. Достоевского, 2016. 312 с.	<a href="http://www.iprbookshop.ru/59614.html">http://www.iprbookshop.ru/59614.html</a>
4	Гузикова М.О. Основы теории межкультурной коммуникации [Электронный ресурс]: учебное пособие - Екатеринбург: Уральский федеральный университет, ЭБС АСВ, 2015. — 124 с.	<a href="http://www.iprbookshop.ru/66569.html">http://www.iprbookshop.ru/66569.html</a>

5	Социология, психология, право [Электронный ресурс]: тематический словарь/ Н.Г. Милорадова [и др.].— Электрон. текстовые данные.— М.: Московский государственный строительный университет, Ай Пи Эр Медиа, ЭБС АСВ, 2015.— 100 с.	<a href="http://www.iprbookshop.ru/30034.html">http://www.iprbookshop.ru/30034.html</a>
---	--	---

## Приложение 3 к рабочей программе

Шифр	Наименование дисциплины
Б1.О.07	Социальное взаимодействие в отрасли

Код направления подготовки / специальности	08.03.01
Направление подготовки / специальность	Строительство
Наименование (я) ОПОП (направленность / профиль)	Производство и применение строительных материалов, изделий и конструкций
Год начала реализации ОПОП	2021
Уровень образования	бакалавриат
Форма обучения	очная
Год разработки/обновления	2021

**Перечень профессиональных баз данных и информационных справочных систем**

Наименование	Электронный адрес ресурса
«Российское образование» - федеральный портал	<a href="http://www.edu.ru/index.php">http://www.edu.ru/index.php</a>
Научная электронная библиотека	<a href="http://elibrary.ru/defaultx.asp?">http://elibrary.ru/defaultx.asp?</a>
Электронная библиотечная система IPRbooks	<a href="http://www.iprbookshop.ru/">http://www.iprbookshop.ru/</a>
Федеральная университетская компьютерная сеть России	<a href="http://www.runnet.ru/">http://www.runnet.ru/</a>
Информационная система "Единое окно доступа к образовательным ресурсам"	<a href="http://window.edu.ru/">http://window.edu.ru/</a>
Научно-технический журнал по строительству и архитектуре «Вестник МГСУ»	<a href="http://www.vestnikmgsu.ru/">http://www.vestnikmgsu.ru/</a>
Научно-техническая библиотека НИУ МГСУ	<a href="http://www.mgsu.ru/resources/Biblioteka/">http://www.mgsu.ru/resources/Biblioteka/</a>

## Приложение 4 к рабочей программе

Шифр	Наименование дисциплины
Б1.О.07	Социальное взаимодействие в отрасли

Код направления подготовки / специальности	08.03.01
Направление подготовки / специальность	Строительство
Наименование (я) ОПОП (направленность / профиль)	Производство и применение строительных материалов, изделий и конструкций
Год начала реализации ОПОП	2021
Уровень образования	бакалавриат
Форма обучения	очная
Год разработки/обновления	2021

**Материально-техническое и программное обеспечение дисциплины**

Наименование специальных помещений и помещений для самостоятельной работы	Оснащенность специальных помещений и помещений для самостоятельной работы	Перечень лицензионного программного обеспечения. Реквизиты подтверждающего документа
Учебные аудитории для проведения учебных занятий, текущего контроля и промежуточной аттестации	Рабочее место преподавателя, рабочие места обучающихся	
Помещение для самостоятельной работы обучающихся  <b>Ауд. 41 НТБ</b> на 80 посадочных мест (рабочее место библиотекаря, рабочие места обучающихся)	ИБП GE VH Series VH 700 Источник бесперебойного питания РИП-12 (2 шт.) Компьютер/ТИП №5 (2 шт.) Компьютер Тип № 1 (6 шт.) Контрольно-пусковой блок С2000-КПБ (26 шт.) Монитор / Samsung 21,5" S22C200B (80 шт.) Плоттер / HP DJ T770 Прибор приемно-контрольный С2000-АСПТ (2 шт.) Принтер / HP LaserJet P2015 DN Принтер /Тип № 4 н/т Принтер HP LJ Pro 400 M401dn Системный блок / Kraftway Credo тип 4 (79 шт.) Электронное табло 2000*950	Adobe Acrobat Reader DC (ПО предоставляется бесплатно на условиях OpLic) Adobe Flash Player (ПО предоставляется бесплатно на условиях OpLic) APM Civil Engineering (Договор № 109/9.13_АО НИУ от 09.12.13 (НИУ-13)) ArcGIS Desktop (Договор передачи с ЕСПИ СНГ 31 лицензии от 27.01.2016) ArhciCAD [22] (Б\Д; Веб-кабинет или подписка; OpenLicense) AutoCAD [2018] (Б\Д; Веб-кабинет или подписка; OpenLicense) AutoCAD [2020] (Б\Д; Веб-кабинет или подписка; OpenLicense) Autodesk Revit [2018] (Б\Д; Веб-кабинет или подписка; OpenLicense) Autodesk Revit [2020] (Б\Д; Веб-кабинет или подписка; OpenLicense) CorelDRAW [GSX5;55] (Договор № 292/10.11- АО НИУ от 28.11.2011 (НИУ-11)) eLearnBrowser [1.3] (Договор ГМЛ-Л-16/03-846 от 30.03.2016) Google Chrome (ПО предоставляется бесплатно на условиях OpLic)

Наименование специальных помещений и помещений для самостоятельной работы	Оснащенность специальных помещений и помещений для самостоятельной работы	Перечень лицензионного программного обеспечения. Реквизиты подтверждающего документа
		<p>Lazarus (ПО предоставляется бесплатно на условиях OpLic)  Mathcad [Edu.Prime;3;30] (Договор №109/9.13_АО НИУ от 09.12.13 (НИУ-13))  Mathworks Matlab [R2008a;100] (Договор 089/08-ОК(ИОП) от 24.10.2008)  Mozilla Firefox (ПО предоставляется бесплатно на условиях OpLic)  MS Access [2013;Im] (OpenLicense; Подписка Azure Dev Tools; БД; Веб-кабинет)  MS ProjectPro [2013;ImX] (OpenLicense; Подписка Azure Dev Tools; БД; Веб-кабинет)  MS VisioPro [2013;ADT] (OpenLicense; Подписка Azure Dev Tools; БД; Веб-кабинет)  MS Visual FoxPro [ADT] (OpenLicense; Подписка Azure Dev Tools; БД; Веб-кабинет)  nanoCAD СПДС Стройплощадка (Договор бесплатной передачи / партнерство)  PascalABC [3.2.0.1311] (ПО предоставляется бесплатно на условиях OpLic)  Visual Studio Ent [2015;Imx] (OpenLicense; Подписка Azure Dev Tools; БД; Веб-кабинет)  Visual Studio Expr [2008;ImX] (OpenLicense; Подписка Azure Dev Tools; БД; Веб-кабинет)  WinPro 7 [ADT] (OpenLicense; Подписка Azure Dev Tools; БД; Веб-кабинет)  Компас-3D V14 АЕС (Договор № 109/9.13_АО НИУ от 09.12.13 (НИУ-13))  ПК ЛИРА-САПР [2013] (Договор № 109/9.13_АО НИУ от 09.12.13 (НИУ-13))</p>
<p>Помещение для самостоятельной работы обучающихся</p> <p><b>Ауд. 59 НТБ</b>  на 5 посадочных мест, оборудованных компьютерами (рабочее место библиотекаря, рабочие места обучающихся, рабочее место для лиц с ограниченными</p>	<p>Компьютер / ТИП №5 (4 шт.)  Монитор Acer 17" AL1717 (4 шт.)  Монитор Samsung 24" S24C450B  Системный блок Kraftway Credo KC36 2007 (4 шт.)  Системный блок Kraftway Credo KC43 с KSS тип3  Принтер/HP LaserJet P2015 DN  Аудиторный стол для инвалидов-колясочников  Видеоувеличитель /Optelec ClearNote  Джойстик компьютерный беспроводной  Клавиатура CleVu с большими кнопками и накладкой (беспроводная)</p>	<p>Google Chrome (ПО предоставляется бесплатно на условиях OpLic (не требуется))  Adobe Acrobat Reader DC (ПО предоставляется бесплатно на условиях OpLic (не требуется))  eLearnBrowser [1.3] (Договор ГМЛ-Л-16/03-846 от 30.03.2016)  Mozilla Firefox (ПО предоставляется бесплатно на условиях OpLic (лицензия не требуется))  MS OfficeStd [2010; 300] (Договор № 162/10 - АО НИУ от 18.11.2010 (НИУ-10))</p>



Наименование специальных помещений и помещений для самостоятельной работы	Оснащенность специальных помещений и помещений для самостоятельной работы	Перечень лицензионного программного обеспечения. Реквизиты подтверждающего документа
возможностями здоровья) Читальный зал на 52 посадочных места	Кнопка компьютерная выносная малая Кнопка компьютерная выносная малая (2 шт.)	Adobe Acrobat Reader [11] (ПО предоставляется бесплатно на условиях OpLic (лицензия не требуется)) K-Lite Codec Pack (ПО предоставляется бесплатно на условиях OpLic (лицензия не требуется))
Помещение для самостоятельной работы обучающихся  <b>Ауд. 84 НТБ</b> На 5 посадочных мест, оборудованных компьютерами (рабочее место библиотекаря, рабочие места обучающихся) Читальный зал на 52 посадочных места	Монитор Acer 17" AL1717 (5 шт.) Системный блок Kraftway KW17 2010 (5 шт.)	AutoCAD [2020] (БД; Веб-кабинет или подписка; OpenLicense) Eurosoft STARK [201W;20] (Договор № 089/08-ОК(ИОП) от 24.10.2008) MS OfficeStd [2010; 300] (Договор № 162/10 - АО НИУ от 18.11.2010 (НИУ-10)) nanoCAD СПДС Конструкции (Договор бесплатной передачи / партнерство) WinPro 7 [ADT] (OpenLicense; Подписка Azure Dev Tools; БД; Веб-кабинет) ПК ЛИРА-САПР [2013R5] (ПО предоставляется бесплатно на условиях OpLic (лицензия не требуется))

Федеральное государственное бюджетное образовательное учреждение высшего образования  
«НАЦИОНАЛЬНЫЙ ИССЛЕДОВАТЕЛЬСКИЙ МОСКОВСКИЙ ГОСУДАРСТВЕННЫЙ  
СТРОИТЕЛЬНЫЙ УНИВЕРСИТЕТ»

**РАБОЧАЯ ПРОГРАММА**

Шифр	Наименование дисциплины
Б1.О.08	Высшая математика

Код направления подготовки / специальности	08.03.01
Направление подготовки / специальность	Строительство
Наименование ОПОП (направленность / профиль)	Производство и применение строительных материалов, изделий и конструкций
Год начала реализации ОПОП	2021
Уровень образования	бакалавриат
Форма обучения	очная
Год разработки/обновления	2021

Разработчики:

должность	ученая степень, ученое звание	ФИО
Доцент	Канд.физ.-мат.наук, доцент	Петелина Вера Динэровна
Доцент	Канд.физ.-мат.наук, доцент	Чиганова Надежда Михайловна
Доцент	Канд.физ.-мат.наук, доцент	Титова Татьяна Николаевна

Рабочая программа дисциплины разработана и одобрена кафедрой (структурным подразделением) Прикладной математики.

Рабочая программа утверждена методической комиссией по УГСН, протокол № 7 от «30» августа 2021 г.

### 1. Цель освоения дисциплины

Целью освоения дисциплины «Высшая математика» является формирование компетенций обучающегося в области математики.

Программа составлена в соответствии с требованиями Федерального государственного образовательного стандарта высшего образования по направлению подготовки 08.03.01 Строительство (уровень образования – бакалавриат).

Дисциплина «Высшая математика» относится к обязательной части Блока 1 «Дисциплины (модули)» основных профессиональных образовательных программ по направлению подготовки. Дисциплина является обязательной к изучению.

### 2. Перечень планируемых результатов обучения по дисциплине, соотнесенных с планируемыми результатами освоения образовательной программы

Код и наименование компетенции (результат освоения)	Код и наименование индикатора достижения компетенции
УК-2. Способен определять круг задач в рамках поставленной цели и выбирать оптимальные способы их решения, исходя из действующих правовых норм, имеющихся ресурсов и ограничений	УК-2.6 Составление последовательности (алгоритма) решения задачи
ОПК-1. Способен решать задачи профессиональной деятельности на основе использования теоретических и практических основ естественных и технических наук, а также математического аппарата	ОПК-1.6 Решение инженерных задач с помощью математического аппарата векторной алгебры, аналитической геометрии
	ОПК-1.7 Решение уравнений, описывающих основные физические процессы, с применением методов линейной алгебры и математического анализа
	ОПК-1.8 Обработка расчетных и экспериментальных данных вероятностно-статистическими методами

Код и наименование индикатора достижения компетенции	Наименование показателя оценивания (результата обучения по дисциплине)
УК-2.6 Составление последовательности (алгоритма) решения задачи	<p><b>Знает</b> последовательность (алгоритм) решения задач геометрического и физического характера методами векторной алгебры</p> <p><b>Знает</b> последовательность (алгоритм) исследования поверхностей 2-го порядка методом сечений</p> <p><b>Знает</b> последовательность (алгоритм) исследования функции одной переменной методами дифференциального исчисления.</p> <p><b>Знает</b> последовательность (алгоритм) поиска экстремума функции нескольких переменных</p> <p><b>Знает</b> последовательность (алгоритм) решения геометрических и физических задач методами интегрального исчисления</p> <p><b>Знает</b> последовательность (алгоритм) решения задачи Коши для дифференциальных уравнений 1-го и 2-го порядков, нахождения общего решения линейного однородного дифференциального уравнения с постоянными коэффициентами, нахождения общего и частного решений линейного неоднородного дифференциального уравнения методом вариации произвольных постоянных, методом неопределенных коэффициентов.</p> <p><b>Знает</b> последовательность (алгоритм) расчета надежности вероятностными методами</p>

	<p><b>Имеет навыки начального уровня</b> разложения вектора по базису на плоскости и в пространстве, вычисления скалярного, векторного и смешанного произведения векторов в координатной форме, вычисления проекции вектора на вектор, вычисления площадей параллелограмма и треугольника, объема параллелепипеда и тетраэдра</p> <p><b>Имеет навыки начального уровня</b> составления уравнений прямой, плоскости, кривых 2-го порядка, построения кривых и поверхностей 2-го порядка, заданных каноническими уравнениями, приведения уравнений кривых и поверхностей 2-го порядка к каноническому виду</p> <p><b>Имеет навыки начального уровня</b> вычисления пределов функций и раскрытия неопределенностей, исследования функции на непрерывность и наличия точек разрыва, вычисления производной сложной функции и производной параметрически заданной функции, составления уравнений касательной и нормали к кривой в заданной точке, решения задач на механические приложения производной, исследования функции одной переменной: монотонность и экстремум, точки перегиба и асимптоты</p> <p><b>Имеет навыки начального уровня</b> вычисления неопределенного и определенного интегралов методом замены переменной, интегрирования по частям, интегрирования тригонометрических функций, интегрирования рациональных дробей и иррациональных функций, решения геометрических задач на вычисление площадей фигур, объемов тел вращения, длин кривых с использованием определенного интеграла</p> <p><b>Имеет навыки начального уровня</b> решения задач физического и геометрического характера, приводящие к дифференциальным уравнениям, решения дифференциальных уравнений с разделяющимися переменными, однородных уравнений, линейных уравнений методом Бернулли, линейных неоднородных дифференциальных уравнений методом вариации произвольных постоянных, методом неопределенных коэффициентов</p> <p><b>Имеет навыки начального уровня</b> вероятностного и статистического анализа расчетных и экспериментальных данных, полученных из общеинженерных и специальных дисциплин профессиональной направленности, первичной статистической обработки экспериментальных данных, составления вариационного ряда, группировки данных, нахождения числовых характеристик, построения гистограммы, анализа полученных результатов</p>
<p>ОПК-1.6 Решение инженерных задач с помощью математического аппарата векторной алгебры, аналитической геометрии</p>	<p><b>Знает</b> скалярное, векторное и смешанное произведения векторов и их приложения в геометрии и физике, прямые, плоскости, кривые линии, поверхности и способы их задания, координатный метод в аналитической геометрии, типы поверхностей 2-го порядка, которые используются в строительстве</p> <p><b>Имеет навыки начального уровня</b> решения инженерных задач методами векторной алгебры и аналитической геометрии, описания геометрических объектов с помощью математического аппарата векторной алгебры и аналитической геометрии, используя координатный метод</p>
<p>ОПК-1.7 Решение уравнений, описывающих основные физические процессы, с применением</p>	<p><b>Знает</b> методы решения дифференциальных уравнений с разделяющимися переменными, однородных, линейных однородных, линейных неоднородных дифференциальных уравнений (метод вариации произвольных постоянных, метод неопределенных коэффициентов)</p>

методов линейной алгебры и математического анализа	<b>Имеет навыки начального уровня</b> решения задач физического и геометрического характера, приводящие к дифференциальным уравнениям, решения дифференциальных уравнений с разделяющимися переменными, однородных уравнений, линейных уравнений методом Бернулли, линейных неоднородных дифференциальных уравнений методом вариации произвольных постоянных, методом неопределенных коэффициентов
ОПК-1.8 Обработка расчетных и экспериментальных данных вероятностно-статистическими методами	<b>Знает</b> основные закономерности и соотношения, принципы теории вероятностей и математической статистики, основные теоремы теории вероятностей, законы распределения дискретных и непрерывных случайных величин, закон больших чисел и его применение, центральную предельную теорему и ее применение, вероятностные методы расчета надежности
	<b>Имеет навыки начального уровня</b> вероятностного и статистического анализа расчетных и экспериментальных данных, полученных из общеинженерных и специальных дисциплин профессиональной направленности, первичной статистической обработки экспериментальных данных, составления вариационного ряда, группировки данных, нахождения числовых характеристик, построения гистограммы, анализа полученных результатов

Информация о формировании и контроле результатов обучения представлена в Фонде оценочных средств (Приложение 1).

### 3. Трудоемкость дисциплины и видов учебных занятий по дисциплине

Общая трудоемкость дисциплины составляет 10 зачётных единиц (360 академических часов).

*(1 зачетная единица соответствует 36 академическим часам)*

Видами учебных занятий и работы обучающегося по дисциплине могут являться:

Обозначение	Виды учебных занятий и работы обучающегося
Л	Лекции
ЛР	Лабораторные работы
ПЗ	Практические занятия
КоП	Компьютерный практикум
КРП	Групповые и индивидуальные консультации по курсовым работам (курсовым проектам)
СР	Самостоятельная работа обучающегося в период теоретического обучения
К	Самостоятельная работа обучающегося и контактная работа обучающегося с преподавателем в период промежуточной аттестации

#### Структура дисциплины

№	Наименование раздела дисциплины	Семестр	Количество часов по видам учебных занятий и работы обучающегося							Формы промежуточной аттестации, текущего контроля успеваемости
			Л	ЛР	ПЗ	КоП	КРП	СР	К	
1	Векторная алгебра и линейная алгебра. Аналитическая геометрия	1	6	-	8	-	-	100	36	Домашнее задание №1 (1 раздел)

2	Введение в анализ. Дифференциальное исчисление функции одной и нескольких переменных	1	20	-	30	-				Контрольная работа №1 (2 раздел) Домашнее задание №2 (2 раздел)
3	Интегральное исчисление функции одной переменной	1	6	-	10	-				Домашнее задание №3 (3 раздел)
	Итого:	1	32	-	48	-	-	100	36	Экзамен
4	Обыкновенные дифференциальные уравнения	2	8	-	18	8				Контрольная работа №2 (4 раздел)
5	Теория вероятностей и элементы математической статистики	2	8	-	14	8	-	44	36	Контрольные задания компьютерных практикумов (4.5 раздел)
	Итого	2	16	-	32	16	-	44	36	Экзамен
	<b>Итого</b>	<b>1,2</b>	<b>48</b>	<b>-</b>	<b>80</b>	<b>16</b>	<b>-</b>	<b>144</b>	<b>72</b>	<b>Экзамен Экзамен</b>

#### 4. Содержание дисциплины, структурированное по видам учебных занятий и разделам

При проведении аудиторных учебных занятий предусмотрено проведение текущего контроля успеваемости: контрольные работы, контрольные задания компьютерных практикумов.

##### 4.1 Лекции

№	Наименование раздела дисциплины	Тема и содержание занятия
1	Векторная алгебра и линейная алгебра. Аналитическая геометрия	1.1 Определители второго и третьего порядка и их свойства. Вычисление определителей третьего порядка разложением по строке (столбцу). Определители n-го порядка, их вычисление. 1.2 Матрицы и действия над ними. Обратная матрица. Собственные числа и собственные векторы. Использование собственных чисел в матричном исчислении 1.3 Решение системы алгебраических линейных уравнений с помощью обратной матрицы, по формулам Крамера, методом Гаусса 1.4 Линейные операции над векторами и их свойства. Разложение вектора по базису. Векторы в прямоугольной системе координат. 1.5 Скалярное, векторное и смешанное произведения векторов; их определения, основные свойства, способы вычисления и применения к решению геометрических и физических задач (задача о работе силы, о моменте силы). 1.6 Прямая на плоскости (различные виды уравнений прямой). Взаимное расположение 2-х прямых. 1.7 Уравнения плоскостей и их взаимное расположение. Прямая в пространстве. Вывод уравнений прямой. 1.8 Кривые и поверхности 2-го порядка; их канонические уравнения и построение.
2	Введение в анализ. Дифференциальное исчисление функции	2.1 Функция одной переменной. Предел функции. Бесконечно малые и бесконечно большие функции. Понятие о сходимости числовой последовательности.

	одной и нескольких переменных	<p>2.2 Приращение функции. Непрерывность функции в точке и на интервале. Точки разрыва, их классификация.</p> <p>2.3 Производная функции, ее геометрический и механический смыслы. Правила дифференцирования. Параметрическое задание функции.</p> <p>2.4 Дифференциал функции, его геометрический смысл. Применение дифференциала в приближенных вычислениях.</p> <p>2.5 Основные теоремы дифференциального исчисления и их геометрическая иллюстрация. Правило Лопиталя.</p> <p>2.6 Возрастание и убывание функции на интервале. Экстремум, наибольшее и наименьшее значение функции одной переменной на интервале.</p> <p>2.7 Выпуклость, точки перегиба кривой. Асимптоты. Общая схема исследования функции одной переменной.</p> <p>2.8 Функция нескольких переменных, область определения. Предел функции двух переменных. Непрерывность функции в точке и в области. Частные производные; их геометрический смысл.</p> <p>2.9 Экстремум функции двух переменных. Нахождение наибольшего и наименьшего значений функции двух переменных в замкнутой ограниченной области.</p>
3	Интегральное исчисление функции одной переменной	<p>3.1 Первообразная. Теорема о разности первообразных, неопределенный интеграл. Методы интегрирования, использование таблиц интегралов.</p> <p>3.2 Задача о площади криволинейной трапеции, приводящая к понятию определенного интеграла по отрезку. Определенный интеграл по отрезку (определение, основные свойства).</p> <p>3.3 Вычисление определенного интеграла. Формула Ньютона-Лейбница. Несобственный интеграл, определение и вычисление.</p> <p>3.4 Приложения определенного интеграла в геометрии.</p> <p>3.5 Теоремы об оценке, о среднем, о дифференцировании интеграла с переменным верхним пределом.</p>
4	Обыкновенные дифференциальные уравнения	<p>4.1 Задачи, приводящие к дифференциальным уравнениям. Определение дифференциального уравнения, его порядка и решения. Задача Коши и теорема Коши для уравнений 1-го порядка. Общее и частное решения.</p> <p>4.2 Основные типы дифференциальных уравнений 1-го порядка. Дифференциальные уравнения высших порядков. Дифференциальные уравнения второго порядка. Задача Коши. Общее и частное решения.</p> <p>4.3 Дифференциальные уравнения второго порядка, допускающие понижение порядка, методы решения.</p> <p>4.4 Линейные дифференциальные уравнения <math>n</math>-го порядка. Фундаментальная система решений линейного однородного дифференциального уравнения.</p> <p>4.5 Теоремы о структуре общего решения линейного однородного и линейного неоднородного дифференциального уравнения.</p> <p>4.6 Линейные однородные дифференциальные уравнения с постоянными коэффициентами. Характеристическое уравнение. Комплексные числа и действия с ними. Нахождение фундаментальной системы решений.</p> <p>4.7 Методы решения линейных неоднородных дифференциальных уравнений (метод неопределенных коэффициентов, метод вариации произвольных постоянных)</p>
5	Теория вероятностей и элементы математической статистики	<p>5.1 Случайные события. Алгебра событий. Относительная частота. Классическое, геометрическое, аксиоматическое определения вероятности.</p> <p>5.2 Основные теоремы теории вероятностей. Зависимость и независимость событий. Надежность элемента. Надежность схем. Формула полной вероятности и формула Байеса.</p>

		<p>5.3 Схема Бернулли. Формула Бернулли. Локальная и интегральная формулы Муавра-Лапласа и их применение. Формула Пуассона.</p> <p>5.4 Дискретные и непрерывные случайные величины. Функция распределения, плотность вероятности и числовые характеристики (математическое ожидание, дисперсия, среднее квадратическое отклонение и их смысл).</p> <p>5.5 Обзор основных распределений (биномиальное, Пуассона, равномерное, показательное, нормальное распределения). Роль нормального распределения (примеры).</p> <p>5.6 Закон больших чисел и его применение. Понятие о центральной предельной теореме и ее применение.</p> <p>5.7 Предмет математической статистики. Генеральная совокупность и выборка. Статистический ряд, статистическая функция распределения, гистограмма. Точечные оценки параметров распределения по выборке (состоятельность, несмещенность оценки).</p> <p>5.8 Отыскание доверительных интервалов для математического ожидания и дисперсии нормально распределенной случайной величины.</p> <p>5.9 Обработка результатов измерений. Сглаживание экспериментальных зависимостей. Метод наименьших квадратов.</p>
--	--	---

#### 4.2 Лабораторные работы

Учебным планом лабораторные работы не предусмотрены.

#### 4.3 Практические занятия

№	Наименование раздела дисциплины	Тема и содержание занятия
1	Векторная алгебра и линейная алгебра. Аналитическая геометрия	<p>1.1 Определители второго и третьего порядка, вычисления, свойства. Миноры и алгебраические дополнения элементов. Разложение определителя по строке и по столбцу. Формулы Крамера.</p> <p>1.2 Матрицы. Операции над матрицами. Обратная матрица. Решение систем линейных уравнений с помощью обратной матрицы. Метод Гаусса.</p> <p>1.3 Векторы в прямоугольной системе координат; операции над векторами. Орт вектора, направляющие косинусы вектора, признак коллинеарности векторов. Деление отрезка в данном отношении.</p> <p>1.4 Скалярное, векторное и смешанное произведения векторов, определения, свойства, вычисление. Применение к решению геометрических и физических задач.</p> <p>1.5 Прямая на плоскости, различные виды уравнения прямой, взаимное расположение двух прямых, угол между ними.</p> <p>1.6 Плоскость и прямая в пространстве. Уравнение плоскости по точке и нормальному вектору. Различные виды уравнений прямой. Взаимное расположение плоскостей и прямых.</p>
2	Введение в анализ. Дифференциальное исчисление функции одной и нескольких переменных	<p>2.1 Методы вычисления пределов. Применение эквивалентных бесконечно малых. Непрерывность функции в точке. Исследование точек разрыва функции.</p> <p>2.2 Определение производной. Производная суммы, произведения и частного функций. Производная сложной функции, функции, заданной неявно и параметрически. Уравнения касательной и нормали к кривой в данной точке.</p> <p>2.3 Правило Лопиталья. Исследование функции по общей схеме: точки экстремума, точки перегиба, асимптоты.</p> <p>2.4 Область определения функции двух переменных. Частные производные первого порядка. Полный дифференциал. Частные</p>



		производные функции, заданной неявно. Частные производные второго порядка. 2.5 Экстремум функции двух переменных. Наибольшее и наименьшее значения функции, непрерывной в замкнутой ограниченной области.
3	Интегральное исчисление функции одной переменной.	3.1 Методы интегрирования. Таблица интегралов. Подведение функции под знак дифференциала. Интегрирование тригонометрических функций. Интегрирование по частям. Интегрирование рациональных дробей. Замена переменных для интегралов, содержащих иррациональные функции. 3.2 Формула Ньютона-Лейбница. Интегрирование по частям в определенном интеграле, замена переменной. Вычисление площади криволинейной трапеции, объема фигуры вращения, длины кривой.
4	Обыкновенные дифференциальные уравнения	4.1 Задачи, приводящие к дифференциальным уравнениям. Дифференциальные уравнения с разделяющимися переменными. Однородные дифференциальные уравнения первого порядка 4.2 Линейные дифференциальные уравнения первого порядка. Уравнение Бернулли 4.3 Дифференциальные уравнения второго порядка, допускающие понижения порядка. 4.4 Линейные однородные дифференциальные уравнения высших порядков с постоянными коэффициентами. Фундаментальная система решений. 4.5 Линейные неоднородные уравнения с постоянными коэффициентами. Метод неопределенных коэффициентов. Метод вариации произвольных постоянных.
5	Теория вероятностей и элементы математической статистики	5.1 Элементы комбинаторики: перестановки, сочетания, размещения. Классическое определение вероятности события. Геометрические вероятности. 5.2 Теоремы сложения и умножения вероятностей. 5.3 Формулы полной вероятности. Формула Байеса. 5.4 Формула Бернулли. Локальная и интегральная формулы Муавра-Лапласа. Формула Пуассона. 5.5 Дискретные случайные величины. Законы распределения. Числовые характеристики дискретных случайных величин. 5.6 Непрерывные случайные величины. Функция распределения, плотность распределения вероятностей. Числовые характеристики непрерывных случайных величин. 5.7 Нормальное распределение. 5.8 Точечные и интервальные оценки. Отыскание доверительных интервалов для математического ожидания и дисперсии нормально распределенной случайной величины 5.9-Обзорное занятие

#### 4.4 Компьютерные практикумы

№	Наименование раздела дисциплины	Тема и содержание компьютерного практикума
3	Интегральное исчисление функции одной переменной	Обзор методов вычисления неопределенных интегралов
		Определенный интеграл по отрезку и его геометрические приложения
4	Обыкновенные дифференциальные уравнения	Обзор методов решения линейных неоднородных дифференциальных уравнений
5	Теория вероятностей и элементы	Дискретная случайная величина. Закон распределения. Числовые характеристики дискретной случайной величины.

математической статистики	Обработка результатов эксперимента. Нахождение доверительных интервалов для математического ожидания и среднеквадратического отклонения нормально распределенной случайной величины.
	Первичная статистическая обработка экспериментальных данных. Составление вариационного ряда. Группировка данных. Нахождение числовых характеристик. Построение гистограммы. Анализ полученных результатов.

#### 4.5. Групповые и индивидуальные консультации по курсовым работам (курсовым проектам)

Учебным планом не предусмотрены

#### 4.6. Самостоятельная работа обучающегося в период теоретического обучения

Самостоятельная работа обучающегося в период теоретического обучения включает в себя:

- самостоятельную подготовку к учебным занятиям, включая подготовку к аудиторным формам текущего контроля успеваемости.
- самостоятельное изучение теоретического материала.
- выполнение домашних заданий.

В таблице указаны темы для самостоятельного изучения обучающимся:

№	Наименование раздела дисциплины	Темы для самостоятельного изучения
1	Векторная алгебра и линейная алгебра. Аналитическая геометрия.	Исследование однородных систем линейных уравнений, вывод уравнения прямой на плоскости по точке и нормальному вектору, выражение условий параллельности и перпендикулярности прямых через коэффициенты общих уравнений прямых, взаимное расположение прямой и плоскости в пространстве.
2	Введение в анализ. Дифференциальное исчисление функции одной и нескольких переменных.	Нахождение производной функции в точке по определению производной, вывод некоторых табличных производных, геометрические приложения производной.
3	Интегральное исчисление функции одной переменной.	Интегрирование по справочнику, решение дополнительных задач на геометрические приложения интеграла, исследование сходимости несобственных интегралов по определению, приложения определенного интеграла по отрезку в механике.
4	Обыкновенные дифференциальные уравнения.	Задачи, приводящие к дифференциальным уравнениям, дифференциальные уравнения 2-го порядка, допускающие понижение порядка, методы их решения
5	Теория вероятностей и элементы математической статистики.	Нахождение функции распределения и числовых характеристик основных распределений (показательное, равномерное, Пуассона).

#### *4.7. Самостоятельная работа обучающегося и контактная работа обучающегося с преподавателем в период промежуточной аттестации*

Работа обучающегося в период промежуточной аттестации включает в себя подготовку к формам промежуточной аттестации (экзамену), а также саму промежуточную аттестацию.

### **5. Оценочные материалы по дисциплине**

Фонд оценочных средств по дисциплине приведён в Приложении 1 к рабочей программе дисциплины.

Оценочные средства для проведения промежуточной аттестации, а также текущего контроля по дисциплине хранятся на кафедре (структурном подразделении), ответственной за преподавание данной дисциплины.

### **6. Учебно-методическое и материально-техническое обеспечение дисциплины**

Основные принципы осуществления учебной работы обучающихся изложены в локальных нормативных актах, определяющих порядок организации контактной работы и порядок самостоятельной работы обучающихся. Организация учебной работы обучающихся на аудиторных учебных занятиях осуществляется в соответствии с п. 3.

#### *6.1 Перечень учебных изданий и учебно-методических материалов для освоения дисциплины*

Для освоения дисциплины обучающийся может использовать учебные издания и учебно-методические материалы, имеющиеся в научно-технической библиотеке НИУ МГСУ и/или размещённые в Электронных библиотечных системах.

Актуальный перечень учебных изданий и учебно-методических материалов представлен в Приложении 2 к рабочей программе дисциплины.

#### *6.2 Перечень профессиональных баз данных и информационных справочных систем*

При осуществлении образовательного процесса по дисциплине используются профессиональные базы данных и информационных справочных систем, перечень которых указан в Приложении 3 к рабочей программе дисциплины.

#### *6.3 Перечень материально-технического, программного обеспечения освоения дисциплины*

Учебные занятия по дисциплине проводятся в помещениях, оснащенных соответствующим оборудованием и программным обеспечением.

Перечень материально-технического и программного обеспечения дисциплины приведен в Приложении 4 к рабочей программе дисциплины.

Шифр	Наименование дисциплины
Б1.О.08	Высшая математика

Код направления подготовки / специальности	08.03.01
Направление подготовки / специальность	Строительство
Наименование ОПОП (направленность / профиль)	Производство и применение строительных материалов, изделий и конструкций
Год начала реализации ОПОП	2021
Уровень образования	Бакалавриат
Форма обучения	очная
Год разработки/обновления	2021

### ФОНД ОЦЕНОЧНЫХ СРЕДСТВ

#### 1. Описание показателей и критериев оценивания компетенций, описание шкал оценивания

Оценивание формирования компетенций производится на основе показателей оценивания, указанных в п.2. рабочей программы и в п.1.1 ФОС.

Связь компетенций, индикаторов достижения компетенций и показателей оценивания приведена в п.2 рабочей программы.

##### 1.1. Описание формирования и контроля показателей оценивания

Оценивание уровня освоения обучающимся компетенций осуществляется с помощью форм промежуточной аттестации и текущего контроля. Формы промежуточной аттестации и текущего контроля успеваемости по дисциплине, с помощью которых производится оценивание, указаны в учебном плане и в п.3 рабочей программы.

В таблице приведена информация о формировании результатов обучения по дисциплине разделами дисциплины, а также о контроле показателей оценивания компетенций формами оценивания.

Наименование показателя оценивания (результата обучения по дисциплине)	Номера разделов дисциплины	Формы оценивания (формы промежуточной аттестации, текущего контроля успеваемости)
<p><b>Знает</b> последовательность (алгоритм) решения задач геометрического и физического характера методами векторной алгебры</p> <p><b>Знает</b> последовательность (алгоритм) исследования поверхностей 2-го порядка методом сечений</p> <p><b>Знает</b> последовательность (алгоритм) исследования функции одной переменной методами дифференциального исчисления</p> <p><b>Знает</b> последовательность (алгоритм) поиска экстремума функции нескольких переменных</p> <p><b>Знает</b> последовательность (алгоритм) решения геометрических и физических задач методами интегрального исчисления</p>	1,2,3,4,5	<p>экзамен,</p> <p>контрольная работа №1,</p> <p>контрольная работа №2,</p> <p>домашние задания №1, №2, №3,</p> <p>контрольные задания компьютерных практикумов</p>

<p><b>Знает</b> последовательность (алгоритм) решения задачи Коши для дифференциальных уравнений 1-го и 2-го порядков, нахождения общего решения линейного однородного дифференциального уравнения с постоянными коэффициентами, нахождения общего и частного решений линейного неоднородного дифференциального уравнения методом вариации произвольных постоянных, методом неопределенных коэффициентов</p> <p><b>Знает</b> последовательность (алгоритм) расчета надежности вероятностными методами</p>		
<p><b>Имеет навыки начального уровня</b> разложения вектора по базису на плоскости и в пространстве, вычисления скалярного, векторного и смешанного произведения векторов в координатной форме, вычисления проекции вектора на вектор, вычисления площадей параллелограмма и треугольника, объема параллелепипеда и тетраэдра</p> <p><b>Имеет навыки начального уровня</b> составления уравнений прямой, плоскости, кривых 2-го порядка, построения кривых и поверхностей 2-го порядка, заданных каноническими уравнениями, приведения уравнений кривых и поверхностей 2-го порядка к каноническому виду</p> <p><b>Имеет навыки начального уровня</b> вычисления пределов функций и раскрытия неопределенностей, исследования функции на непрерывность и наличия точек разрыва, вычисления производной сложной функции и производной параметрически заданной функции, составления уравнений касательной и нормали к кривой в заданной точке, решения задач на механические приложения производной, исследования функции одной переменной: монотонность и экстремум, точки перегиба и асимптоты</p> <p><b>Имеет навыки начального уровня</b> вычисления неопределенного и определенного интегралов методом замены переменной, интегрирования по частям, интегрирования тригонометрических функций, интегрирования рациональных дробей и иррациональных функций, решения геометрических задач на вычисление площадей фигур, объемов тел вращения, длин кривых с использованием определенного интеграла</p> <p><b>Имеет навыки начального уровня</b> решения задач физического и геометрического характера, приводящие к дифференциальным уравнениям, решения дифференциальных уравнений с разделяющимися переменными, однородных уравнений, линейных уравнений методом Бернулли, линейных неоднородных дифференциальных уравнений методом вариации произвольных постоянных, методом неопределенных коэффициентов</p> <p><b>Имеет навыки начального уровня</b> вероятностного и статистического анализа расчетных и экспериментальных данных, полученных из общеинженерных и специальных дисциплин профессиональной направленности, первичной статистической обработки экспериментальных данных, оставления вариационного ряда, группировки данных, нахождения числовых характеристик, построения гистограммы, анализа полученных результатов</p>	<p>1,2,3,4,5</p>	<p>экзамен, контрольная работа №1, контрольная работа №2, домашние задания №1, №2, №3, контрольные задания компьютерных практикумов</p>
<p><b>Знает</b> скалярное, векторное и смешанное произведения векторов и их приложения в геометрии и физике, прямые,</p>	<p>1</p>	<p>экзамен, домашнее задание №1</p>

плоскости, кривые линии, поверхности и способы их задания, координатный метод в аналитической геометрии, типы поверхностей 2-го порядка, которые используются в строительстве		
<b>Имеет навыки начального уровня</b> решения инженерных задач методами векторной алгебры и аналитической геометрии, описания геометрических объектов с помощью математического аппарата векторной алгебры и аналитической геометрии, используя координатный метод	1	экзамен, домашнее задание №1.
<b>Знает</b> методы решения дифференциальных уравнений с разделяющимися переменными, однородных, линейных однородных, линейных неоднородных дифференциальных уравнений (метод вариации произвольных постоянных, метод неопределенных коэффициентов)	3,4	экзамен, контрольная работа №2, домашнее задание №3
<b>Имеет навыки начального уровня</b> решения задач физического и геометрического характера, приводящие к дифференциальным уравнениям, решения дифференциальных уравнений с разделяющимися переменными, однородных уравнений, линейных уравнений методом Бернулли, линейных неоднородных дифференциальных уравнений методом вариации произвольных постоянных, методом неопределенных коэффициентов	3,4	экзамен, контрольная работа №2, домашнее задание №3
<b>Знает</b> основные закономерности и соотношения, принципы теории вероятностей и математической статистики, основные теоремы теории вероятностей, законы распределения дискретных и непрерывных случайных величин, закон больших чисел и его применение, центральную предельную теорему и ее применение, вероятностные методы расчета надежности	5	экзамен, контрольные задания компьютерных практикумов
<b>Имеет навыки начального уровня</b> вероятностного и статистического анализа расчетных и экспериментальных данных, полученных из общинженерных и специальных дисциплин профессиональной направленности, первичной статистической обработки экспериментальных данных, составления вариационного ряда, группировки данных, нахождения числовых характеристик, построения гистограммы, анализа полученных результатов	5	экзамен, контрольные задания компьютерных практикумов

### 1.2. Описание критериев оценивания компетенций и шкалы оценивания

При проведении промежуточной аттестации в форме экзамена используется шкала оценивания: «2» (неудовлетворительно), «3» (удовлетворительно), «4» (хорошо), «5» (отлично).

Показателями оценивания являются знания и навыки обучающегося, полученные при изучении дисциплины.

Критериями оценивания достижения показателей являются:

Показатель оценивания	Критерий оценивания
Знания	Знание терминов и определений, понятий
	Знание основных закономерностей и соотношений, принципов
	Объём освоенного материала, усвоение всех дидактических единиц (разделов)
	Полнота ответов на проверочные вопросы
	Правильность ответов на вопросы
	Чёткость изложения и интерпретации знаний

Навыки начального уровня	Навыки выбора методик выполнения заданий
	Навыки выполнения заданий различной сложности
	Навыки самопроверки. Качество сформированных навыков
	Навыки анализа результатов выполнения заданий, решения задач
	Навыки представления результатов решения задач

## 2. Типовые контрольные задания для оценивания формирования компетенций

### 2.1. Промежуточная аттестация

2.1.1. Промежуточная аттестация в форме экзамена, дифференцированного зачета (зачета с оценкой), зачета

Формы промежуточной аттестации: экзамен в 1 и 2 семестрах.

Перечень типовых вопросов (заданий) для проведения экзамена в 1 семестре:

№	Наименование раздела дисциплины	Типовые вопросы / задания
1	Векторная алгебра и линейная алгебра. Аналитическая геометрия.	<ol style="list-style-type: none"> <li>1. Определение коллинеарных и компланарных векторов, равных векторов.</li> <li>2. Определение суммы векторов (правило треугольника, правило параллелограмма). Разность векторов.</li> <li>3. Определение произведения вектора на число и его геометрический смысл.</li> <li>4. Базис на плоскости и в пространстве (определение). Разложение вектора по базису на плоскости.</li> <li>5. Разложение вектора в пространстве по прямоугольному базису.</li> <li>6. Признак коллинеарности векторов.</li> <li>7. Скалярное произведение векторов (определение, физический смысл, алгебраические свойства). Условие ортогональности векторов.</li> <li>8. Скалярное произведение векторов в координатной форме.</li> <li>9. Определение правой и левой тройки векторов. Векторное произведение векторов (определение, физический смысл, алгебраические свойства, геометрический смысл).</li> <li>10. Векторное произведение векторов в координатной форме.</li> <li>11. Смешанное произведение векторов (определение, геометрический смысл). Условие компланарности векторов.</li> </ol>
2	Введение в анализ. Дифференциальное исчисление функции одной и нескольких переменных	<ol style="list-style-type: none"> <li>12. Определение предела функции <math>y = f(x)</math> при <math>x \rightarrow x_0</math>. Геометрическая интерпретация.</li> <li>13. Определение бесконечно малой величины при <math>x \rightarrow x_0</math>. Геометрическая интерпретация.</li> <li>14. Определение бесконечно большой величины при <math>x \rightarrow x_0</math>. Геометрическая интерпретация. Теорема о связи бесконечно большой и бесконечно малой.</li> <li>15. Теоремы о пределах: предел суммы, произведения, частного двух функций, имеющих предел (с доказательством одной из теорем).</li> <li>16. Сравнение бесконечно малых. Символ «о» - малое. Теоремы об эквивалентных бесконечно малых величинах (с доказательством одной из теорем).</li> <li>17. Первый замечательный предел (с доказательством).</li> <li>18. Понятие о приращении функции <math>y = f(x)</math>. Непрерывная функция в точке. Точки разрыва функции и их классификация.</li> <li>19. Непрерывность суммы, произведения и частного двух непрерывных функций (с доказательством одной из теорем).</li> <li>20. Определение производной функции <math>y = f(x)</math> и ее геометрический смысл. Уравнения касательной и нормали к кривой <math>y = f(x)</math> (с выводом).</li> </ol>

		<p>21. Правила дифференцирования суммы, произведения и частного (с выводом одного из них).</p> <p>22. Вывод формул для производных тригонометрических функций <math>y = \operatorname{tg}(x)</math>, <math>y = \sin(x)</math></p> <p>23. Вывод формул для производных функций <math>y = a^x</math>, <math>y = \log_a x</math>.</p> <p>24. Вывод формул для производных функций <math>y = \arcsin x</math>, <math>y = \operatorname{arctg} x</math>.</p> <p>25. Сложная функция. Производная сложной функции.</p> <p>26. Параметрическое задание функции. Дифференцирование параметрически заданной функции.</p> <p>27. Связь между существованием производной и непрерывностью функции <math>y = f(x)</math> в точке (с доказательством). Привести пример непрерывной функции, не имеющей производной в некоторой точке.</p> <p>28. Определение дифференцируемой функции <math>y = f(x)</math> в точке. Определение дифференциала <math>df(x)</math>. Геометрический смысл дифференциала <math>df(x)</math>.</p> <p>29. Теорема Ферма, геометрическая интерпретация.</p> <p>30. Теорема Ролля, геометрическая интерпретация.</p> <p>31. Теорема Лагранжа, геометрическая интерпретация.</p> <p>32. Определение функции <math>y = f(x)</math>, возрастающей и убывающей в интервале. Доказательство достаточного признака возрастания (убывания) функции в интервале.</p> <p>33. Определение точки максимума и точки минимума функции <math>y = f(x)</math>. Доказательство необходимого признака экстремума функции <math>y = f(x)</math>.</p> <p>34. Доказательство первого достаточного признака экстремума функции <math>y = f(x)</math>. Второй достаточный признак экстремума функции <math>y = f(x)</math> (формулировка).</p> <p>35. Определение выпуклости вверх и вниз графика функции в интервале. Достаточный признак выпуклости вверх (вниз).</p> <p>36. Определение точки перегиба. Необходимый признак точки перегиба. Достаточный признак точки перегиба.</p> <p>37. Асимптоты графика функций <math>y = f(x)</math>. Нахождение вертикальных и наклонных асимптот (условия существования асимптот).</p>
3	Интегральное исчисление функции одной переменной	<p>38. Первообразная функция. Теорема о разности двух первообразных (с доказательством). Неопределенный интеграл. Простейшие свойства неопределенного интеграла (с доказательством одного из них).</p> <p>39. Задача о площади криволинейной трапеции, приводящая к понятию определенного интеграла по отрезку.</p> <p>40. Вычисление определенного интеграла по отрезку. Формула Ньютона-Лейбница (с выводом).</p> <p>41. Основные свойства определенного интеграла по отрезку (с доказательством одного из них).</p> <p>42. Теорема об оценке определенного интеграла по отрезку, доказательство, геометрический смысл.</p> <p>43. Теорема о среднем значении функции на отрезке, доказательство, геометрический смысл.</p> <p>44. Теорема о производной интеграла с переменным верхним пределом (с доказательством).</p>

Перечень типовых вопросов (заданий) для проведения экзамена во 2 семестре:

№	Наименование раздела дисциплины	Типовые вопросы / задания
---	---------------------------------	---------------------------



4	Обыкновенные дифференциальные уравнения	<ol style="list-style-type: none"> <li>1. Определение дифференциального уравнения, его порядка, решения. Задача Коши для уравнения <math>y' = f(x, y)</math> и ее геометрическая интерпретация. Общее и частное решение уравнения 1-го порядка.</li> <li>2. Теорема Коши о существовании и единственности решения задачи Коши для уравнения <math>y' = f(x, y)</math> (формулировка). Геометрическая интерпретация теоремы Коши.</li> <li>3. Метод интегрирования дифференциальных уравнений 1-го порядка с разделяющимися переменными' и однородных уравнений.</li> <li>4. Метод интегрирования линейного дифференциального уравнения 1-го порядка. Уравнение Бернулли.</li> <li>5. Уравнения высших порядков. Задача Коши для уравнения <math>y' = f(x, y)</math> и ее геометрическая интерпретация. Общее и частное решения дифференциального уравнения второго порядка.</li> <li>6. Методы решения дифференциальных уравнений второго порядка, допускающих понижение порядка.</li> <li>7. Линейная зависимость и независимость системы функций. Фундаментальная система решений линейного однородного дифференциального уравнения n-го порядка. Определитель Вронского.</li> <li>8. Свойства решений линейного однородного дифференциального уравнения.</li> <li>9. Теорема о структуре общего решения линейного однородного дифференциального уравнения n-го порядка (с доказательством).</li> <li>10. Теорема о структуре общего решения линейного неоднородного дифференциального уравнения n-го порядка (с доказательством).</li> <li>11. Линейное однородное дифференциальное уравнение 2-го порядка с постоянными коэффициентами. Фундаментальная система решений и общее решение в случае различных действительных корней характеристического уравнения (с доказательством).</li> <li>12. Линейное однородное дифференциальное уравнение 2-го порядка с постоянными коэффициентами. Фундаментальная система решений и общее решение в случае кратных действительных корней характеристического уравнения (с доказательством).</li> <li>13. Линейное однородное дифференциальное уравнение 2-го порядка с постоянными коэффициентами. Фундаментальная система решений и общее решение в случае комплексных корней характеристического уравнения (с доказательством).</li> <li>14. Линейное неоднородное дифференциальное уравнение 2-го порядка. Метод вариации произвольных постоянных (с доказательством).</li> </ol>
5	Теория вероятностей и элементы математической статистики	<ol style="list-style-type: none"> <li>15. Действия над событиями. Алгебра событий.</li> <li>16. Аксиомы теории вероятностей и следствия из них. Несовместные события, вероятность суммы несовместных событий.</li> <li>17. Классическое определение вероятности. Геометрическое определение вероятности.</li> <li>18. Вероятность противоположного события. Теорема сложения вероятностей.</li> <li>19. Условная вероятность события. Теорема умножения вероятностей.</li> <li>20. Полная группа событий. Формула полной вероятности. Формула Байеса.</li> <li>21. Схема независимых испытаний Бернулли. Формула Бернулли.</li> <li>22. Дискретные случайные величины. Ряд распределения. Функция распределения дискретной случайной величины, свойства.</li> <li>23. Числовые характеристики дискретной случайной величины (математическое ожидание, дисперсия, среднее квадратичное отклонение), их свойства.</li> <li>24. Биноминальное распределение дискретной случайной величины и</li> </ol>

	<p>числовые характеристики.</p> <p>25. Распределение Пуассона дискретной случайной величины и числовые характеристики.</p> <p>26. Непрерывные случайные величины. Функция распределения, свойства. Вероятность попадания случайной величины в интервал <math>(\alpha, \beta)</math>.</p> <p>27. Плотность распределения вероятностей непрерывной случайной величины. Вероятность попадания случайной величины в интервал <math>(\alpha, \beta)</math>.</p> <p>28. Числовые характеристики непрерывной случайной величины (математическое ожидание, дисперсия, среднеквадратичное отклонение), их свойства.</p> <p>29. Равномерное распределение непрерывной случайной величины, плотность и функция распределения, числовые характеристики.</p> <p>30. Нормальное распределение непрерывной случайной величины, плотность и функция распределения, числовые характеристики.</p> <p>31. Вероятность попадания нормально распределенной случайной величины в интервал <math>(\alpha, \beta)</math>. Вычисление вероятности заданного отклонения нормально распределенной случайной величины от математического ожидания. Правило трех сигм.</p> <p>32. Показательное распределение непрерывной случайной величины, плотность и функция распределения, числовые характеристики.</p> <p>33. Предмет математической статистики. Генеральная совокупность и выборка. Статистический ряд, эмпирическая функция распределения, гистограмма.</p> <p>34. Точечные оценки неизвестных параметров и их построение по данным выборки методами наибольшего правдоподобия и моментов. Несмещенность, состоятельность и эффективность оценок.</p> <p>35. Интервальные оценки неизвестных параметров, доверительная вероятность.</p> <p>36. Метод наименьших квадратов.</p>
--	--

### 2.1.2. Промежуточная аттестация в форме защиты курсовой работы (проекта)

Не проводится

## 2.2. Текущий контроль

### 2.2.1. Перечень форм текущего контроля:

- контрольная работа;
- домашнее задание;
- контрольное задание по КоП.

### Контрольные работы

Контрольная работа №1 «Техника дифференцирования» (1 семестр)

Контрольная работа №2 «Обыкновенные дифференциальные уравнения» (2 семестр)

### Домашние задания

Домашнее задание №1 (1 семестр) «Векторная алгебра и аналитическая геометрия

Домашнее задание №2 (1 семестр) «Производная и ее приложения»

Домашнее задание №3 (1 семестр) «Неопределенный интеграл»

### 2.2.2. Типовые контрольные задания форм текущего контроля:

**Образец контрольной работы №1 «Техника дифференцирования» (1 семестр).****Вариант 1**

1) Найти производные

a.  $y = x\sqrt{10 - 3x^5} - \ln 4,$

b.  $y = \arcsin^2 \sqrt{x},$

c.  $y = \frac{\sin \ln x}{\ln \cos x} + \operatorname{arctg}(x^2 e^x),$

d.  $y = (x)^{2^x}.$

2) Кривая задана параметрически:

$$\begin{cases} x = \frac{3t}{1+t^3} \\ y = \frac{3t^2}{1+t^3} \end{cases}$$

. Найти координаты точки М, соответствующей  $t=-2$ .

Вычислить угловой коэффициент касательной к кривой в точке М.

3) Найти значение производной неявной функции

$e^y + xy = e^{x-1}$  в точке М(1,0).

4) Написать уравнение касательной к кривой  $y = \frac{1}{(2x-1)^2}$ , если известно, что касательная перпендикулярна прямой  $y = 2x + 1$ .**Образец контрольной работы №2 «Обыкновенные дифференциальные уравнения» (2 семестр)****Вариант 1.**

1) Решить задачу Коши:

$y' = \frac{y}{x} + \frac{x}{y} + \frac{x^3}{y^3}, y(1) = 0$

2) Найти общее решение:

$y' - y \cdot \operatorname{ctgx} = \frac{\sin^4 x}{y}$

3) Найти общее решение, используя метод неопределенных коэффициентов:

$y'' - 2y' - 3y = 2\cos 3x$

4) Написать вид общего решения:

$y''' + 8y'' + 20y' = -5 - x \cdot \cos 2x + e^{-4x} \sin 2x$

5) Найти общее решение, используя метод вариации произвольных постоянных.  $y'' + y' = e^x \cdot \cos e^x$ .**Образец домашнего задания №1 (1 семестр) «Векторная алгебра и аналитическая геометрия»****Вариант 1**2)  $\vec{c} = (-2, 11)$ ,  $\vec{a} = (5, 4)$ ,  $\vec{b} = (1, -1)$ ; Разложить  $\vec{c}$  по базису  $\vec{a}, \vec{b}$ 3) Вычислить  $(\vec{a} - 2\vec{b}) \cdot (\vec{b} - 2\vec{c})$ , если  $|\vec{a}| = 2, |\vec{b}| = 3, |\vec{c}| = 4,$ 

$\vec{a}\vec{c} = \vec{b}\vec{c} = 90^\circ$  и  $\vec{b} = (2, 2, 2)$ .

4) Вычислить проекцию вектора  $\vec{a} = (1, -3, 1)$  на ось вектора  $\overline{AB}$ , если А(-5, 7, -6) и В(7, -9, 9).

5) Вычислить косинус угла, образованного векторами:

$\vec{a} = (1, 1, 1)$  и  $\vec{b} = (2, 2, 2)$ .

- 6)  $\vec{F} = (-2, -2, -2)$ ,  $B(9, -7, 5)$ ,  $A(10, -8, 3)$ . Найти  $\overline{M}_A(\vec{F})$ .
- 7) Найти площадь параллелограмма, построенного на векторах  $3\vec{a} - 2\vec{b}$  и  $2\vec{a} + 3\vec{b}$ , если  $|\vec{a}| = 2$ ,  $|\vec{b}| = 5$  и  $\widehat{\vec{a}\vec{b}} = 30^\circ$ .
- 8) Лежат ли точки  $A(1, 2, -1)$ ,  $B(0, 1, 5)$ ,  $C(-1, 2, 1)$  и  $D(2, 1, 3)$  в одной плоскости?
- 9) Составить уравнение прямой, проходящей через точку  $A(1, 3)$  и перпендикулярной к прямой, соединяющей точки  $B(2, -1)$  и  $C(-8, 2)$ .
- 10) Найти координаты вершин и уравнения диагоналей квадрата, если известны уравнения одной стороны  $AB: x+y-5=0$  и координаты точки пересечения диагоналей  $K(4, 4)$ .
- 11) Точка  $P(-2, 1, -2)$  служит основанием перпендикуляра, опущенного из начала координат на плоскость. Составить уравнение этой плоскости.
- 12) Через точки  $A(12, -6, 1)$  и  $B(-6, 6, -5)$  проведена прямая. Определить точки пересечения этой прямой с координатными плоскостями.
- 13) Найти основание перпендикуляра, опущенного из точки  $A(3, 0, 4)$  на плоскость  $\pi: 2x+y+3z-6=0$ .
- 14) Разложить определитель по первой строке

$$\begin{vmatrix} 2 & -1 & 3 \\ 3 & 1 & -5 \\ 4 & -1 & 1 \end{vmatrix}$$

- 14) Решить систему

$$\begin{cases} x + y + z = 6, \\ 5x + 4y + 3z = 22, \\ 10x + 5y + z = 23. \end{cases}$$

- 15) Решить систему

$$\begin{cases} x_1 - 2x_2 + 3x_3 + x_4 = 8, \\ x_2 + 2x_3 - 2x_4 = -3, \\ -x_1 + 2x_2 - 2x_3 + 2x_4 = 7, \\ x_1 - 3x_2 + x_3 - 2x_4 = 8. \end{cases}$$

## Образец домашнего задания № 2 «Производная и ее приложения» (1 семестр)

### Вариант 1

1. Используя определение производной, найти  $f'(x)$  для функции

$$f(x) = e^{\frac{x}{2}}.$$

2. Найти производные следующих функций:

2.1  $y = \frac{1+3\sqrt[3]{x}}{2} - \frac{1}{3x^8} + 2x^5$ .

2.2  $y = \frac{x^2 - x + 3}{e^x}$ .

2.3  $y = (3x + 7)\ln x - 2\ln 4$ .

2.4  $y = \frac{3\sin x + 4}{4\cos x - 3}$ .

2.5  $y = e^x \operatorname{tg} x - \sqrt{e}$ .

2.6  $y = 5 \operatorname{arcctg} x + 3 \operatorname{arctg} x$ .

2.7  $y = (1 - x) \arccos x - \arccos 0,1$ .

2.8  $y = \frac{3^x}{2 - 3^x}$ .

2.9  $y = \sqrt[3]{\sin x}$ .

2.10  $y = \frac{1-3x}{\ln(1-3x)}$ .

2.11  $y = \sqrt{e^{2x} - 1}$ .

2.12  $y = \frac{\cos^2 x}{1+\operatorname{tg} x}$ .

2.13  $y = \sqrt[3]{x \arcsin \sqrt{x+1}}$ .

2.14  $y = 3 \operatorname{arcc} g^2 \frac{1}{x}$ .

2.15  $\begin{cases} x = \operatorname{arctg} t, \\ y = \frac{1}{2} t^2. \end{cases}$

2.16  $\operatorname{tgy} = (x^2 + 2)y$ .

2.17  $y = (1 - \sqrt[3]{x})^{\sqrt[3]{x}}$ .

3. Написать уравнения касательной и нормали к кривой  $x + 5 = 2y^2$  в точке  $M_0(3; -2)$ . Сделать чертеж.

4. Написать уравнение одной из касательных к кривой  $y = \operatorname{arctg} x$ , зная, что эта касательная перпендикулярна прямой  $y + 4x = 2$ .

5. Закон движения материальной точки:  $\begin{cases} x = t - \sin t, \\ y = 1 - \cos t. \end{cases}$

Показать, что при  $t = \frac{2\pi}{3}$  траектория движения пересекает прямую  $y = -\sqrt{3}(x - \frac{2\pi}{3})$ , и найти угол между траекторией и прямой.

### Образец домашнего задания №3 «Неопределенный интеграл» (1 семестр).

#### Вариант 1.

#### I

1).  $\int (x^3 - 3^x + \frac{\sqrt{2}}{x}) dx$ ,

2).  $\int (\pi \cos x - \frac{1}{\cos^2 x} + 10) dx$ ,

3).  $\int (\sqrt[5]{x^2} - \frac{1}{\sqrt{x^3}}) dx$ ,

4).  $\int (x^3 \sqrt{x} + \frac{\sqrt[3]{x}}{x}) dx$ ,

5).  $\int \frac{\sqrt{\pi} - \sin x}{\sin^2 x} dx$ ,

6).  $\int \frac{x dx}{x^2 - 3}$ ,

7).  $\int \frac{e^x dx}{1 - e^x}$ ,

8).  $\int \operatorname{tg}(2x - 1) dx$ ,

9).  $\int \frac{x dx}{x^2 + 3}$ ,

10).  $\int \frac{dx}{1 + 9x^2}$ ,

11).  $\int \operatorname{ctg} \frac{x}{7} dx$ ,

12).  $\int \frac{e^x dx}{\sqrt{1 - e^{2x}}}$ ,

13).  $\int \frac{dx}{x \sqrt{\ln x}}$ ,

14).  $\int \frac{\operatorname{tg} x dx}{\cos^2 x}$ ,

15).  $\int \frac{x^2 dx}{1 + x^6}$ ,

16).  $\int x e^{-2x^2} dx$ ,

17).  $\int \frac{(2x-5) dx}{\sqrt{x^2+x+1}}$ ,

18).  $\int \frac{(4x-3) dx}{x^2-6x+8}$ .

#### II

1).  $\int (2x + 3) \sin 3x dx$ ,

2).  $\int x^2 e^{-4x} dx$ ,

3).  $\int x \ln x dx$ ,

4).  $\int \operatorname{arctg} \frac{x}{3} dx$ ,

5).  $\int \frac{\arcsin x}{\sqrt{x+1}} dx$ .

#### III

1).  $\int \sin^2 7x dx$ ,

2).  $\int \cos^5 2x dx$ ,

3).  $\int \frac{\sin^3 x}{\cos^4 x} dx$ ,

4).  $\int \cos 7x \sin 3x dx$ ,

5).  $\int \operatorname{ctg}^3 2x dx$ .

#### IV

1).  $\int \frac{x^3 dx}{x+1}$ ,

2).  $\int \frac{2x^2-1}{x^2+1} dx$ ,

3).  $\int \frac{x^2-9x+16}{(x-3)(x-2)(x-1)} dx$ ,

4).  $\int \frac{3x^2-8x+1}{(x-1)^2(x+1)} dx$ ,

$$5) \int \frac{5x^2 - 12x + 22}{(x-1)(x^2+4)} dx,$$

$$1) \int \frac{x + \sqrt{x+1}}{\sqrt[3]{x+1}} dx,$$

$$3) \int \frac{dx}{\sqrt[4]{x^3} + \sqrt[4]{x^5}},$$

$$1) \int \frac{x^2 dx}{\sqrt{(1-x^2)^3}},$$

$$3) \int \frac{\sqrt{(x^2-4)^5} dx}{x^8},$$

$$6) \int \frac{x^3 - 2x^2 + 7}{(x^2+3)(x-2)^2} dx,$$

V

$$2) \int \frac{2x+1}{\sqrt{2x+1}-1} dx,$$

$$4) \int \frac{dx}{2 + \sin x + \cos x},$$

VI

$$2) \int \frac{x^4 dx}{\sqrt{(9+x^2)^7}},$$

**Образец контрольных заданий компьютерного практикума №1 (2 семестр)**

**Вариант 1.**

$$1. \int x^2 \cdot e^{-x^3} dx$$

$$2. \int \frac{dx}{x\sqrt{9 - \ln^2 x}}$$

$$3. \int \frac{\cos^3 5x}{\sin 5x} dx$$

$$4. \int (2-x) \cdot e^{2x} dx$$

$$5. \int x^2 \cdot \ln x dx$$

$$6. \int \arcsin x dx$$

$$7. \int \frac{dx}{x^2 + 4x + 29}$$

$$8. \int \frac{dx}{\sqrt{x^2 + 2x + 5}}$$

$$9. \int \frac{3x-1}{(x+2)(x+3)} dx$$

$$10. \int \frac{dx}{\sqrt{x+2}+1}$$

**Образец контрольных заданий компьютерного практикума №2 (2 семестр)**

1. Вычислить площадь фигуры, ограниченной астроидой

$$x = 2\cos^3 t, \quad y = 2\sin^3 t.$$

2. Найти площадь фигуры, ограниченной линией  $y = (x-2)\ln x$  и осью абсцисс.

3. Найти длину участка кривой  $y = \arccos e^x$ ,  $x \in [-\ln 5; -\ln 2]$ .

4. Вычислить длину первого витка спирали  $x = t\sin t$ ,  $y = t\cos t$ ,  $z = t$ ,  $0 \leq t \leq \pi$ .

5. Найти объем фигуры, образованной вращением криволинейной трапеции, ограниченной линиями  $y = \cos^2 x$ ,  $y = 0$ ,  $x \in \left[-\frac{\pi}{2}; \frac{\pi}{2}\right]$ , вокруг оси ОХ.

6. Найти объем фигуры, образованной вращением криволинейной трапеции, ограниченной линиями  $x = \sin^4 t$ ,  $y = \cos^2 t$ ,  $t \in \left[0; \frac{\pi}{2}\right]$ ,  $x = 0$ ,  $y = 0$  вокруг оси ОХ.

7. Найти объем фигуры, образованной вращением криволинейной трапеции, ограниченной линиями  $y = \sqrt[3]{x+1}$ ,  $x = 0$ ,  $y = 0$ , вокруг оси ОУ.

### Образец контрольных заданий компьютерного практикума №3 (2 семестр), очная форма

- |  |   |
|--|---|
| 1) $2y'' - 3y' - 2y = 0$ ,   | 2) $y'' - 2y' + y = 0$ ,<br>$M_0(0; 1), y = 3x + 1$ , |
| 3) $4y'' - 4y' + 5y = 0$ ,   | 4) $y^{(4)} - 2y''' = 0$ ,                            |
| 5) $y''' - 10y'' + 29y' = xe^{5x} + e^{5x}\cos 2x - x^2$ ,                     |   |
| 6) $y''' - 4y = 8(\sin 2x - 3\cos 2x)$ , $y(0) = -1, y'(0) = 4, y''(0) = 18$ , |   |
| 7) $y'' - 4y = (3x - 2)e^{-x}$ ,   | 8) $y'' - 4y = 9(\sin 2x - 3\cos 2x)$ ,               |
| 9) $y'' + 4y' + 4y = \frac{e^{-2x}}{x^3}$ .                                    |   |

- 1) - 4) Найти общее решение линейного однородного дифференциального уравнения.  
 6) Решить задачу Коши для линейного неоднородного дифференциального уравнения.  
 5), 7) - 9) Найти общее решение линейного неоднородного дифференциального уравнения.

### Образец контрольных заданий компьютерного практикума №4 (2 семестр)

№1. При одном цикле обзора радиолокационной станции, следящей за объектом, объект обнаруживается с вероятностью 0,8. При обнаружении объекта обзор прекращается, при этом производится не более трех циклов обзора. Дискретная случайная величина – число произведенных циклов обзора. Найти: закон распределения, числовые характеристики, функцию распределения  $F(x)$ . Построить график  $F(x)$ .

### Образец контрольных заданий компьютерных практикумов № 5 (2 семестр)

№1. Проведенные испытания на растяжение образцов конструкционной стали дали следующие значения для максимального напряжения (кг/см<sup>2</sup>):

3100	4000	3800	4100	3400
4200	3700	3900	3200	4100
3800	4200	3500	4000	3900

Найти доверительные интервалы для среднего значения максимального напряжения с надежностью 0,95 и среднеквадратического отклонения от среднего значения с надежностью 0,99. Принять, что определяемая величина распределена по нормальному закону.

### Образец контрольных заданий компьютерных практикумов № 6 (2 семестр)

№1. Данные опыта приведены в таблице в безразмерном виде. Полагая, что  $x$  и  $y$  связаны зависимостью  $y = ax + b$ , определить коэффициенты  $a$  и  $b$  методом наименьших квадратов.

x	0	1	2	3	4	5	6	7	8	9
---	---	---	---	---	---	---	---	---	---	---

у	30	29,1	28,4	28,1	28,0	27,7	27,5	27,2	27,0	26,8
---	----	------	------	------	------	------	------	------	------	------

### 3. Методические материалы, определяющие процедуры оценивания

Процедура проведения промежуточной аттестации и текущего контроля успеваемости регламентируется локальным нормативным актом, определяющим порядок осуществления текущего контроля успеваемости и промежуточной аттестации обучающихся.

#### 3.1. Процедура оценивания при проведении промежуточной аттестации обучающихся по дисциплине в форме экзамена и/или дифференцированного зачета (зачета с оценкой)

Промежуточная аттестация по дисциплине в форме экзамена проводится в 1 и 2 семестрах. Используются критерии и шкала оценивания, указанные в п.1.2. Оценка выставляется преподавателем интегрально по всем показателям и критериям оценивания.

Ниже приведены правила оценивания формирования компетенций по показателю оценивания «Знания».

Критерий оценивания	Уровень освоения и оценка			
	«2» (неудовлетв.)	«3» (удовлетвор.)	«4» (хорошо)	«5» (отлично)
Знание терминов и определений, понятий	Не знает терминов и определений	Знает термины и определения, но допускает неточности формулировок	Знает термины и определения	Знает термины и определения, может корректно сформулировать их самостоятельно
Знание основных закономерностей и соотношений, принципов	Не знает основные закономерности и соотношения, принципы построения знаний	Знает основные закономерности, соотношения, принципы построения знаний	Знает основные закономерности, соотношения, принципы построения знаний, их интерпретирует и использует	Знает основные закономерности, соотношения, принципы построения знаний, может самостоятельно их получить и использовать
Объём освоенного материала, усвоение всех дидактических единиц (разделов)	Не знает значительной части материала дисциплины	Знает только основной материал дисциплины, не усвоил его деталей	Знает материал дисциплины в объёме	Обладает твёрдым и полным знанием материала дисциплины, владеет дополнительными знаниями
Полнота ответов на проверочные вопросы	Не даёт ответы на большинство вопросов	Даёт неполные ответы на все вопросы	Даёт ответы на вопросы, но не все - полные	Даёт полные, развёрнутые ответы на поставленные вопросы
Правильность ответов на вопросы	Допускает грубые ошибки при изложении ответа на вопрос	В ответе имеются существенные ошибки	В ответе имеются несущественные неточности	Ответ верен
Чёткость изложения и интерпретации знаний	Излагает знания без логической последовательности и	Излагает знания с нарушениями в логической последовательности	Излагает знания без нарушений в логической последовательности	Излагает знания в логической последовательности, самостоятельно их интерпретируя и анализируя



	Не иллюстрирует изложение поясняющими схемами, рисунками и примерами	Выполняет поясняющие схемы и рисунки небрежно и с ошибками	Выполняет поясняющие рисунки и схемы корректно и понятно	Выполняет поясняющие рисунки и схемы точно и аккуратно, раскрывая полноту усвоенных знаний
	Неверно излагает и интерпретирует знания	Допускает неточности в изложении и интерпретации знаний	Грамотно и по существу излагает знания	Грамотно и точно излагает знания, делает самостоятельные выводы

Ниже приведены правила оценивания формирования компетенций по показателю оценивания «Навыки начального уровня».

Критерий оценивания	Уровень освоения и оценка			
	«2» (неудовлетв.)	«3» (удовлетвор.)	«4» (хорошо)	«5» (отлично)
Навыки выбора методик выполнения заданий	Не может выбрать методику выполнения заданий	Испытывает затруднения по выбору методики выполнения заданий	Без затруднений выбирает стандартную методику выполнения заданий	Применяет теоретические знания для выбора методики выполнения заданий
Навыки выполнения заданий различной сложности	Не имеет навыков выполнения учебных заданий	Имеет навыки выполнения только простых типовых учебных заданий	Имеет навыки выполнения только стандартных учебных заданий	Имеет навыки выполнения как стандартных, так и нестандартных учебных заданий
Навыки самопроверки. Качество сформированных навыков	Допускает грубые ошибки при выполнении заданий, нарушающие логику решения задач	Допускает ошибки при выполнении заданий, нарушения логики решения	Допускает ошибки при выполнении заданий, не нарушающие логику решения	Не допускает ошибок при выполнении заданий
Навыки анализа результатов выполнения заданий, решения задач	Делает некорректные выводы	Испытывает затруднения с формулированием корректных выводов	Делает корректные выводы по результатам решения задачи	Самостоятельно анализирует результаты выполнения заданий
Навыки представления результатов решения задач	Не может проиллюстрировать решение задачи поясняющими схемами, рисунками	Выполняет поясняющие схемы и рисунки небрежно и с ошибками	Выполняет поясняющие рисунки и схемы корректно и понятно	Выполняет поясняющие рисунки и схемы верно и аккуратно

### 3.2. Процедура оценивания при проведении промежуточной аттестации обучающихся по дисциплине в форме зачета

Промежуточная аттестация по дисциплине в форме зачёта не проводится.

*3.3. Процедура оценивания при проведении промежуточной аттестации обучающихся по дисциплине в форме защиты курсовой работы (курсового проекта)*

Промежуточная аттестация по дисциплине в форме защиты курсовой работы/курсового проекта не проводится.

## Приложение 2 к рабочей программе

Шифр	Наименование дисциплины
Б1.О.08	Высшая математика

Код направления подготовки / специальности	08.03.01
Направление подготовки / специальность	Строительство
Наименование ОПОП (направленность / профиль)	Производство и применение строительных материалов, изделий и конструкций
Год начала реализации ОПОП	2021
Уровень образования	бакалавриат
Форма обучения	очная
Год разработки/обновления	2021

## Перечень учебных изданий и учебно-методических материалов

## Печатные учебные издания в НТБ НИУ МГСУ:

№ п/п	Автор, название, место издания, издательство, год издания, количество страниц	Количество экземпляров в библиотеке НИУ МГСУ
1	Каган, М. Л. Математика в строительном вузе. Дифференциальное исчисление [Текст] : [учебник для вузов] / М. Л. Каган, М. В. Самохин ; [рец.: А. В. Чечкин, Ю. Ю. Кочетков]. - М. : Изд-во АСВ, 2012. - 242 с.	239
4	Кудрявцев, Л. Д. Курс математического анализа [Текст] : учебник для бакалавров / Л. Д. Кудрявцев ; Московский физико-технический институт. - 6-е изд. - Москва : Юрайт, 2012. - (Бакалавр. Базовый курс) Т. 1. - 703 с.	10

## Электронные учебные издания в электронно-библиотечных системах (ЭБС):

№ п/п	Автор, название, место издания, год издания, количество страниц	Ссылка на учебное издание в ЭБС
1	Боронина Е.Б. Математический анализ [Электронный ресурс]: учебное пособие/ Боронина Е.Б.— Электрон. Текстовые данные.— Саратов: Научная книга, 2019.— 159 с.— Режим доступа:	<a href="http://www.iprbookshop.ru/81022">http://www.iprbookshop.ru/81022</a>

## Перечень учебно-методических материалов в НТБ НИУ МГСУ

№ п/п	Автор, название, место издания, издательство, год издания, количество страниц
1	Каган М.Л., Петелина В.Д., Бобылева Т.Н. Расчетное задание по теории вероятностей и математической статистике. М., НИУ МГСУ, 2009, 73 стр.
2	Мацеевич Т.А., Ворожейкина О.М., Петелина В.Д., Чиганова Н.М. Линейная алгебра и аналитическая геометрия. Пределы и непрерывность, производная и ее применения. М., НИУ МГСУ, 2013, 74 стр.

3	Кузина Т.С., Фриштер Л.Ю. Высшая математика. Лекции (1 семестр). М., НИУ МГСУ, 2014, 69 стр.
4	Ассеева Е.Е., Ворожейкина О.М., Гусакова Т.А., Петелина В.Д., Фриштер Л.Ю. Производная функции одной переменной. Методические указания и варианты заданий для самостоятельной работы студентов. М., НИУ МГСУ, 2017, 60 стр.
5	Фриштер Л.Ю., Петелина В.Д., Медведев А.А., Гусакова Е.М. и другие, всего 8 человек. Неопределенный интеграл. Методические указания и варианты заданий для самостоятельной работы студентов. М., НИУ МГСУ, электронное издание, 2019, 86 стр.

## Приложение 3 к рабочей программе

Шифр	Наименование дисциплины
Б1.О.08	Высшая математика

Код направления подготовки / специальности	08.03.01
Направление подготовки / специальность	Строительство
Наименование ОПОП (направленность / профиль)	Производство и применение строительных материалов, изделий и конструкций
Год начала реализации ОПОП	2021
Уровень образования	бакалавриат
Форма обучения	очная
Год разработки/обновления	2021

**Перечень профессиональных баз данных и информационных справочных систем**

Наименование	Электронный адрес ресурса
«Российское образование» - федеральный портал	<a href="http://www.edu.ru/index.php">http://www.edu.ru/index.php</a>
Научная электронная библиотека	<a href="http://elibrary.ru/defaultx.asp?">http://elibrary.ru/defaultx.asp?</a>
Электронная библиотечная система IPRbooks	<a href="http://www.iprbookshop.ru/">http://www.iprbookshop.ru/</a>
Федеральная университетская компьютерная сеть России	<a href="http://www.runnet.ru/">http://www.runnet.ru/</a>
Информационная система "Единое окно доступа к образовательным ресурсам"	<a href="http://window.edu.ru/">http://window.edu.ru/</a>
Научно-технический журнал по строительству и архитектуре «Вестник МГСУ»	<a href="http://www.vestnikmgsu.ru/">http://www.vestnikmgsu.ru/</a>
Научно-техническая библиотека НИУ МГСУ	<a href="http://www.mgsu.ru/resources/Biblioteka/">http://www.mgsu.ru/resources/Biblioteka/</a>

## Приложение 4 к рабочей программе

Шифр	Наименование дисциплины
Б1.О.08	Высшая математика

Код направления подготовки / специальности	08.03.01
Направление подготовки / специальность	Строительство
Наименование ОПОП (направленность / профиль)	Производство и применение строительных материалов, изделий и конструкций
Год начала реализации ОПОП	2021
Уровень образования	бакалавриат
Форма обучения	очная
Год разработки/обновления	2021

## Материально-техническое и программное обеспечение дисциплины

Наименование специальных помещений и помещений для самостоятельной работы	Оснащенность специальных помещений и помещений для самостоятельной работы	Перечень лицензионного программного обеспечения. Реквизиты подтверждающего документа
Учебные аудитории для проведения учебных занятий, текущего контроля и промежуточной аттестации	Рабочее место преподавателя, рабочие места обучающихся	
Ауд. 310 КМК Компьютерный класс	Доска под маркер. Монитор / Samsung 21,5" S22C200B (28 шт.) Системный блок Kraftway Idea KR71 (28 шт.) Сплит-система Kentatsu (Bravo) KSGB70HFAN1/KSRB70HFAN1 (2 шт.) Экран / моторизованный	Borland Developer Studio 2006 (C#,C++) АЕ (Договор № 089/08-ОК(ИОП) от 23.05.2008 (НИУ-08)) Code::Blocks (ПО предоставляется бесплатно на условиях OpLic) DOSBox (ПО предоставляется бесплатно на условиях OpLic) eLearnBrowser [1.3] (Договор ГМЛ-Л-16/03-846 от 30.03.2016) FreePascal [3.0] (ПО предоставляется бесплатно на условиях OpLic) Intel Fortran Compiler (Договор № 089/08-ОК(ИОП) от 23.05.2008 (НИУ-08)) Lazarus (ПО предоставляется бесплатно на условиях OpLic) LibreOffice (ПО предоставляется бесплатно на условиях OpLic) Lisa [8.0] (ПО предоставляется бесплатно на условиях OpLic) Mathcad [Edu.Prime;3;30] (Договор № 109/9.13_АО НИУ от 09.12.13 (НИУ-13)) Mathworks Matlab [R2008a;100] (Договор 089/08-ОК(ИОП) от 24.10.2008) MS OfficeEnt [2007;300] (Договор № 097/07-ОК ИОП от 16.11.07 (НИУ-07)) MS Visual FoxPro [ADT] (OpenLicense;

Наименование специальных помещений и помещений для самостоятельной работы	Оснащенность специальных помещений и помещений для самостоятельной работы	Перечень лицензионного программного обеспечения. Реквизиты подтверждающего документа
		<p>Подписка Azure Dev Tools; Б\Д; Веб-кабинет)            Octave (ПО предоставляется бесплатно на условиях OpLic)            Python (ПО предоставляется бесплатно на условиях OpLic)            SCAD Office [sMax21;20] (Договор № 090816/1 от 19.08.2016)            Visual Studio Ent [2015;Imx] (OpenLicense; Подписка Azure Dev Tools; Б\Д; Веб-кабинет)            Visual Studio Expr [2008;ImX] (OpenLicense; Подписка Azure Dev Tools; Б\Д; Веб-кабинет)            Watcom Fortran&amp;C/C++ [Open;1.9] (ПО предоставляется бесплатно на условиях OpLic)            WinPro 7 [ADT] (OpenLicense; Подписка Azure Dev Tools; Б\Д; Веб-кабинет)</p>
Ауд. 312 КМК Компьютерный класс	<p>Доска аудиторная            Монитор / Samsung 21,5" S22C200B (30 шт.)            Системный блок / Kraftway Credo тип 3 (30 шт.)            Сплит-система Kentatsu (Bravo) KSGB70HFAN1/KSRB70HFAN1 (2 шт.)            Экран Projecta</p>	<p>Borland Developer Studio 2006 (C#,C++) АЕ (Договор № 089/08-ОК(ИОП) от 23.05.2008 (НИУ-08))            Code::Blocks (ПО предоставляется бесплатно на условиях OpLic)            DOSBox (ПО предоставляется бесплатно на условиях OpLic)            eLearnBrowser [1.3] (Договор ГМЛ-Л-16/03-846 от 30.03.2016)            eLearnBrowser [1.3] (Договор ГМЛ-Л-16/03-846 от 30.03.2016)            Intel Fortran Compiler (Договор № 089/08-ОК(ИОП) от 23.05.2008 (НИУ-08))            Lazarus (ПО предоставляется бесплатно на условиях OpLic)            LibreOffice (ПО предоставляется бесплатно на условиях OpLic)            Lisa [8.0] (ПО предоставляется бесплатно на условиях OpLic)            Mathcad [Edu.Prime;3;30] (Договор № 109/9.13_АО НИУ от 09.12.13 (НИУ-13))            Mathworks Matlab [R2008a;100] (Договор 089/08-ОК(ИОП) от 24.10.2008)            MS OfficeEnt [2007;300] (Договор № 097/07-ОК ИОП от 16.11.07 (НИУ-07))            MS Visual FoxPro [ADT] (OpenLicense; Подписка Azure Dev Tools; Б\Д; Веб-кабинет)            Octave (ПО предоставляется бесплатно на условиях OpLic)            Python (ПО предоставляется бесплатно на условиях OpLic)            SCAD Office [sMax21;20] (Договор № 090816/1 от 19.08.2016)            Visual Studio Ent [2015;Imx] (OpenLicense; Подписка Azure Dev Tools; Б\Д; Веб-кабинет)            Visual Studio Expr [2008;ImX] (OpenLicense; Подписка Azure Dev Tools; Б\Д; Веб-кабинет)            Watcom Fortran&amp;C/C++ [Open;1.9] (ПО предоставляется бесплатно на условиях OpLic)</p>

Наименование специальных помещений и помещений для самостоятельной работы	Оснащенность специальных помещений и помещений для самостоятельной работы	Перечень лицензионного программного обеспечения. Реквизиты подтверждающего документа
		WinPro 7 [ADT] (OpenLicense; Подписка Azure Dev Tools; Б\Д; Веб-кабинет)
Ауд.417 КМК Компьютерный класс	Доска 3-х элементная под маркер Компьютер тип 2 / Kraftway с монитором 19" Samsung (24 шт.) Системный блок RDW Computers Office 100 с монитором (1 шт.)	Adobe Acrobat Reader [11] (ПО предоставляется бесплатно на условиях OpLic) DOSBox (ПО предоставляется бесплатно на условиях OpLic) eLearnBrowser [1.3] (Договор ГМЛ-Л-16/03-846 от 30.03.2016) Intel Parallel Studio [XE 2015] (Договор № 033 - ЭА44.10.НИУ/14 от 03.12.14) Mathcad [Edu.Prime;3;30] (Договор № 109/9.13_АО НИУ от 09.12.13 (НИУ-13)) Mathworks Matlab [R2008a;100] (Договор 089/08-ОК(ИОП) от 24.10.2008) MS Visual FoxPro [ADT] (OpenLicense; Подписка Azure Dev Tools; Б\Д; Веб-кабинет) SCAD Office [sMax21;20] (Договор № 090816/1 от 19.08.2016) Visual Studio Expr [2008;ImX] (OpenLicense; Подписка Azure Dev Tools; Б\Д; Веб-кабинет) Watcom Fortran&C/C++ [Open;1.9] (ПО предоставляется бесплатно на условиях OpLic) WinPro 7 [ADT] (OpenLicense; Подписка Azure Dev Tools; Б\Д; Веб-кабинет)
Ауд.418 КМК Компьютерный класс	Доска 3-х элементная под маркер Компьютер Рабочая станция Necs Optima (14 шт.) Компьютер Тип 4/Dell с монитором 21.5""HP (1 шт.) Сплит система Tosot T18H-SNa/I/T18H-SNa/O (2 шт.) Экран / моторизованный	Программное обеспечение: ANSYS [15;Academic Teaching;25] (Договор № 089/08-ОК(ИОП) от 23.05.2008 (НИУ-08)) Code::Blocks (ПО предоставляется бесплатно на условиях OpLic) DOSBox (ПО предоставляется бесплатно на условиях OpLic) eLearnBrowser [1.3] (Договор ГМЛ-Л-16/03-846 от 30.03.2016) FreePascal [3.0] (ПО предоставляется бесплатно на условиях OpLic) Intel Parallel Studio [XE 2015] (Договор № 033 - ЭА44.10.НИУ/14 от 03.12.14) Lazarus (ПО предоставляется бесплатно на условиях OpLic) LibreOffice (ПО предоставляется бесплатно на условиях OpLic) Lisa [8.0] (ПО предоставляется бесплатно на условиях OpLic) MS Visual FoxPro [ADT] (OpenLicense; Подписка Azure Dev Tools; Б\Д; Веб-кабинет) Octave (ПО предоставляется бесплатно на условиях OpLic) Python (ПО предоставляется бесплатно на условиях OpLic) SCAD Office [sMax21;20] (Договор № 090816/1 от 19.08.2016) Visual Studio Ent [2015;Imx] (OpenLicense; Подписка Azure Dev Tools; Б\Д; Веб-кабинет) Visual Studio Expr [2008;ImX] (OpenLicense; Подписка Azure Dev Tools; Б\Д; Веб-кабинет)



Наименование специальных помещений и помещений для самостоятельной работы	Оснащенность специальных помещений и помещений для самостоятельной работы	Перечень лицензионного программного обеспечения. Реквизиты подтверждающего документа
		Watcom Fortran&C/C++ [Open;1.9] (ПО предоставляется бесплатно на условиях OpLic) WinPro 7 [ADT] (OpenLicense; Подписка Azure Dev Tools; Б\Д; Веб-кабинет)
Ауд.420 КМК Компьютерный класс	<p>Доска 3-х элементная под маркер Системный блок RDW Computers Office 100 с монитором (16 шт.) Программное обеспечение: AutoCAD [2020] (Б\Д; Веб-кабинет или подписка; OpenLicense) Autodesk Revit [2020] (Б\Д; Веб-кабинет или подписка; OpenLicense) Borland Developer Studio 2006 (C#,C++) АЕ (Договор № 089/08-ОК(ИОП) от 23.05.2008 (НИУ-08)) Code::Blocks (ПО предоставляется бесплатно на условиях OpLic) DOSBox (ПО предоставляется бесплатно на условиях OpLic) eLearnBrowser [1.3] (Договор ГМЛ-Л-16/03-846 от 30.03.2016) FreePascal [3.0] (ПО предоставляется бесплатно на условиях OpLic) Intel Parallel Studio [XE 2015] (Договор № 033 - ЭА44.10.НИУ/14 от 03.12.14) Lazarus (ПО предоставляется бесплатно на условиях OpLic) LibreOffice (ПО предоставляется бесплатно на условиях OpLic) Lisa [8.0] (ПО предоставляется бесплатно на условиях OpLic) Mathcad [Edu.Prime;3;30] (Договор № 109/9.13_АО НИУ от 09.12.13 (НИУ-13)) Mathworks Matlab [R2008a;100] (Договор 089/08-ОК(ИОП) от 24.10.2008) MS OfficeEnt [2007;300] (Договор № 097/07-ОК ИОП от 16.11.07 (НИУ-07)) MS Visual FoxPro [ADT] (OpenLicense; Подписка Azure Dev Tools; Б\Д; Веб-кабинет) Octave (ПО предоставляется бесплатно на условиях OpLic) Python (ПО предоставляется бесплатно на условиях OpLic) SCAD Office [sMax21;20] (Договор № 090816/1 от 19.08.2016) Visual Studio Ent [2015;Imx] (OpenLicense; Подписка Azure Dev Tools; Б\Д; Веб-кабинет) Visual Studio Expr [2008;ImX] (OpenLicense; Подписка Azure Dev Tools; Б\Д; Веб-кабинет) Watcom Fortran&amp;C/C++ [Open;1.9] (ПО</p>	

Наименование специальных помещений и помещений для самостоятельной работы	Оснащенность специальных помещений и помещений для самостоятельной работы	Перечень лицензионного программного обеспечения. Реквизиты подтверждающего документа
	предоставляется бесплатно на условиях OpLic) WinPro 7 [ADT] (OpenLicense; Подписка Azure Dev Tools; Б\Д; Веб-кабинет)	
<p>Помещение для самостоятельной работы обучающихся</p> <p><b>Ауд. 41 НТБ</b> на 80 посадочных мест (рабочее место библиотекаря, рабочие места обучающихся)</p>	<p>ИБП GE VH Series VH 700 Источник бесперебойного питания РИП-12 (2 шт.) Компьютер/ТИП №5 (2 шт.) Компьютер Тип № 1 (6 шт.) Контрольно-пусковой блок С2000-КПБ (26 шт.) Монитор / Samsung 21,5" S22C200B (80 шт.) Плоттер / HP DJ T770 Прибор приемно-контрольный С2000-АСПТ (2 шт.) Принтер / HP LaserJet P2015 DN Принтер /Тип № 4 н/т Принтер HP LJ Pro 400 M401dn Системный блок / Kraftway Credo тип 4 (79 шт.) Электронное табло 2000*950</p>	<p>Adobe Acrobat Reader DC (ПО предоставляется бесплатно на условиях OpLic) Adobe Flash Player (ПО предоставляется бесплатно на условиях OpLic) APM Civil Engineering (Договор № 109/9.13_АО НИУ от 09.12.13 (НИУ-13)) ArcGIS Desktop (Договор передачи с ЕСПИ СНГ 31 лицензии от 27.01.2016) ArhciCAD [22] (Б\Д; Веб-кабинет или подписка; OpenLicense) AutoCAD [2018] (Б\Д; Веб-кабинет или подписка; OpenLicense) AutoCAD [2020] (Б\Д; Веб-кабинет или подписка; OpenLicense) Autodesk Revit [2018] (Б\Д; Веб-кабинет или подписка; OpenLicense) Autodesk Revit [2020] (Б\Д; Веб-кабинет или подписка; OpenLicense) CorelDRAW [GSX5;55] (Договор № 292/10.11-АО НИУ от 28.11.2011 (НИУ-11)) eLearnBrowser [1.3] (Договор ГМЛ-Л-16/03-846 от 30.03.2016) Google Chrome (ПО предоставляется бесплатно на условиях OpLic) Lazarus (ПО предоставляется бесплатно на условиях OpLic) Mathcad [Edu.Prime;3;30] (Договор №109/9.13_АО НИУ от 09.12.13 (НИУ-13)) Mathworks Matlab [R2008a;100] (Договор 089/08-ОК(ИОП) от 24.10.2008) Mozilla Firefox (ПО предоставляется бесплатно на условиях OpLic) MS Access [2013;Im] (OpenLicense; Подписка Azure Dev Tools; Б\Д; Веб-кабинет) MS ProjectPro [2013;ImX] (OpenLicense; Подписка Azure Dev Tools; Б\Д; Веб-кабинет) MS VisioPro [2013;ADT] (OpenLicense; Подписка Azure Dev Tools; Б\Д; Веб-кабинет) MS Visual FoxPro [ADT] (OpenLicense; Подписка Azure Dev Tools; Б\Д; Веб-кабинет) nanoCAD СПДС Стройплощадка (Договор бесплатной передачи / партнерство) PascalABC [3.2.0.1311] (ПО предоставляется бесплатно на условиях OpLic) Visual Studio Ent [2015;Imx] (OpenLicense; Подписка Azure Dev Tools; Б\Д; Веб-кабинет) Visual Studio Expr [2008;ImX] (OpenLicense; Подписка Azure Dev Tools; Б\Д; Веб-кабинет) WinPro 7 [ADT] (OpenLicense; Подписка Azure Dev Tools; Б\Д; Веб-кабинет) Компас-3D V14 АЕС (Договор № 109/9.13_АО НИУ от 09.12.13 (НИУ-13))</p>

Наименование специальных помещений и помещений для самостоятельной работы	Оснащенность специальных помещений и помещений для самостоятельной работы	Перечень лицензионного программного обеспечения. Реквизиты подтверждающего документа
<p>Помещение для самостоятельной работы обучающихся</p> <p><b>Ауд. 59 НТБ</b> на 5 посадочных мест, оборудованных компьютерами (рабочее место библиотекаря, рабочие места обучающихся, рабочее место для лиц с ограниченными возможностями здоровья) Читальный зал на 52 посадочных места</p>	<p>Компьютер / ТИП №5 (4 шт.) Монитор Acer 17" AL1717 (4 шт.) Монитор Samsung 24" S24C450B Системный блок Kraftway Credo KC36 2007 (4 шт.) Системный блок Kraftway Credo KC43 с KSS тип3 Принтер/HP LaserJet P2015 DN Аудиторный стол для инвалидов-колясочников Видеоувеличитель /Optelec ClearNote Джойстик компьютерный беспроводной Клавиатура Clevy с большими кнопками и накладкой (беспроводная) Кнопка компьютерная выносная малая Кнопка компьютерная выносная малая (2 шт.)</p>	<p>ПК ЛИРА-САПР [2013] (Договор № 109/9.13 АО НИУ от 09.12.13 (НИУ-13)) Google Chrome (ПО предоставляется бесплатно на условиях OpLic (не требуется)) Adobe Acrobat Reader DC (ПО предоставляется бесплатно на условиях OpLic (не требуется)) eLearnBrowser [1.3] (Договор ГМЛ-Л-16/03-846 от 30.03.2016) Mozilla Firefox (ПО предоставляется бесплатно на условиях OpLic (лицензия не требуется)) MS OfficeStd [2010; 300] (Договор № 162/10 - АО НИУ от 18.11.2010 (НИУ-10)) Adobe Acrobat Reader [11] (ПО предоставляется бесплатно на условиях OpLic (лицензия не требуется)) K-Lite Codec Pack (ПО предоставляется бесплатно на условиях OpLic (лицензия не требуется))</p>
<p>Помещение для самостоятельной работы обучающихся</p> <p><b>Ауд. 84 НТБ</b> На 5 посадочных мест, оборудованных компьютерами (рабочее место библиотекаря, рабочие места обучающихся) Читальный зал на 52 посадочных места</p>	<p>Монитор Acer 17" AL1717 (5 шт.) Системный блок Kraftway KW17 2010 (5 шт.)</p>	<p>AutoCAD [2020] (БД; Веб-кабинет или подписка; OpenLicense) Eurosoft STARK [201W;20] (Договор № 089/08-ОК(ИОП) от 24.10.2008) MS OfficeStd [2010; 300] (Договор № 162/10 - АО НИУ от 18.11.2010 (НИУ-10)) nanoCAD СПДС Конструкции (Договор бесплатной передачи / партнерство) WinPro 7 [ADT] (OpenLicense; Подписка Azure Dev Tools; БД; Веб-кабинет) ПК ЛИРА-САПР [2013R5] (ПО предоставляется бесплатно на условиях OpLic (лицензия не требуется))</p>

Федеральное государственное бюджетное образовательное учреждение высшего образования  
**«НАЦИОНАЛЬНЫЙ ИССЛЕДОВАТЕЛЬСКИЙ МОСКОВСКИЙ  
ГОСУДАРСТВЕННЫЙ СТРОИТЕЛЬНЫЙ УНИВЕРСИТЕТ»**

**РАБОЧАЯ ПРОГРАММА**

Шифр	Наименование дисциплины
Б1.О.09	Информационные технологии

Код направления подготовки / специальности	08.03.01
Направление подготовки / специальность	Строительство
Наименование ОПОП (направленность / профиль)	Производство и применение строительных материалов, изделий и конструкций
Год начала реализации ОПОП	2021
Уровень образования	бакалавриат
Форма обучения	очная
Год разработки/обновления	2021

Разработчики:

должность	учёная степень, учёное звание	ФИО
доцент	к.т.н., доцент	Горбунова Т.Н.

Рабочая программа дисциплины разработана и одобрена кафедрой (структурным подразделением) «Прикладная математика».

Рабочая программа утверждена методической комиссией по УГСН, протокол № 7 от «30» августа 2021 г.

## 1. Цель освоения дисциплины

Целью освоения дисциплины «Информационные технологии» является формирование компетенций обучающегося в области применения информационных технологий для решения прикладных задач в строительной отрасли.

Программа составлена в соответствии с требованиями Федерального государственного образовательного стандарта высшего образования по направлению подготовки 08.03.01 Строительство.

Дисциплина относится к обязательной части Блока 1 «Дисциплины (модули)» основных профессиональных образовательных программ по направлению подготовки 08.03.01 Строительство. Дисциплина является обязательной для изучения.

## 2. Перечень планируемых результатов обучения по дисциплине, соотнесенных с планируемыми результатами освоения образовательной программы

Код и наименование компетенции (результат освоения)	Код и наименование индикатора достижения компетенции
УК-6. Способен управлять своим временем, выстраивать и реализовывать траекторию саморазвития на основе принципов образования в течение всей жизни	УК-6.7 Формирование портфолио для поддержки образовательной и профессиональной деятельности
ОПК-1. Способен решать задачи профессиональной деятельности на основе использования теоретических и практических основ естественных и технических наук, а также математического аппарата	ОПК-1.6 Решение инженерных задач с помощью математического аппарата векторной алгебры, аналитической геометрии
	ОПК-1.7 Решение уравнений, описывающих основные физические процессы, с применением методов линейной алгебры и математического анализа
ОПК-2. Способен вести обработку, анализ и представление информации в профессиональной деятельности с использованием информационных и компьютерных технологий	ОПК-2.1 Выбор информационных ресурсов, содержащих релевантную информацию о заданном объекте
	ОПК-2.2 Обработка и хранение информации в профессиональной деятельности с помощью баз данных и компьютерных сетевых технологий
	ОПК-2.3 Представление информации с помощью информационных и компьютерных технологий
	ОПК-2.4 Применение прикладного программного обеспечения для разработки и оформления технической документации

Код и наименование индикатора достижения компетенции	Наименование показателя оценивания (результата обучения по дисциплине)
УК-6.7 Формирование портфолио для поддержки образовательной и профессиональной деятельности	<b>Знает</b> основные принципы и методы работы с электронно-информационными образовательными системами
	<b>Имеет навыки (начального уровня)</b> формирования портфолио для профессиональной деятельности с помощью информационно-коммуникационных технологий
ОПК-1.6 Решение инженерных задач с помощью математического аппарата векторной алгебры, аналитической геометрии	<b>Знает</b> методы решения нелинейного уравнения
	<b>Знает</b> основные понятия методов при решении задачи о стержне под нагрузкой
	<b>Имеет навыки (начального уровня)</b> применения метода решения нелинейных уравнений

Код и наименование индикатора достижения компетенции	Наименование показателя оценивания (результата обучения по дисциплине)
	<b>Имеет навыки (начального уровня)</b> расчета стержня под нагрузкой
ОПК-1.7 Решение уравнений, описывающих основные физические процессы, с применением методов линейной алгебры и математического анализа	<b>Знает</b> метод решения систем линейных уравнений методом Гаусса и итерационными методами
	<b>Знает</b> методы численного интегрирования
	<b>Имеет навыки (начального уровня)</b> решения системы линейных уравнений
	<b>Имеет навыки (начального уровня)</b> вычисления интеграла методами средних, трапеций, Симпсона и решение нелинейных уравнений
ОПК-2.1 Выбор информационных ресурсов, содержащих релевантную информацию о заданном объекте	<b>Знает</b> основные виды информации
	<b>Знает</b> основные понятия и классификацию угроз, основные принципы защиты информации
	<b>Имеет навыки (начального уровня)</b> оценки качества информации о заданном объекте
	<b>Имеет навыки (начального уровня)</b> ликвидации последствий нарушения работы компьютера
ОПК-2.2 Обработка и хранение информации в профессиональной деятельности с помощью баз данных и компьютерных сетевых технологий	<b>Знает</b> методы и средства обработки и хранения числовой, символьной и графической информации
	<b>Знает</b> основные структуры данных: массивы, матрицы, и алгоритмы работы с ними
	<b>Знает</b> основные принципы построения баз данных
	<b>Знает</b> основные понятия сетевых ресурсов
	<b>Имеет навыки (начального уровня)</b> проектирования баз данных, разработки сложных запросов
	<b>Имеет навыки (начального уровня)</b> работы с сетевыми технологиями
ОПК-2.3 Представление информации с помощью информационных и компьютерных технологий	<b>Знает</b> основные принципы представления аналоговой информации в дискретном виде
	<b>Знает</b> основы компьютерной безопасности
	<b>Знает</b> основные принципы представления графической, числовой и текстовой информации в компьютере
	<b>Имеет навыки (начального уровня)</b> подготовки и выступления с презентацией
ОПК-2.4 Применение прикладного программного обеспечения для разработки и оформления технической документации	<b>Знает</b> методы и средства разработки и оформления текстовых документов
	<b>Имеет навыки (начального уровня)</b> оформления технической документации
	<b>Имеет навыки (начального уровня)</b> использования лицензионных прикладных пакетов для работы с текстом и оформление его по заданным требованиям

Информация о формировании и контроле результатов обучения представлена в Фонде оценочных средств (Приложение 1).

### 3. Трудоемкость дисциплины и видов учебных занятий по дисциплине

Общая трудоемкость дисциплины составляет 5 зачётных единиц (180 академических часов).

(1 зачетная единица соответствует 36 академическим часам)

Видами учебных занятий и работы обучающегося по дисциплине могут являться.

Обозначение	Виды учебных занятий и работы обучающегося
Л	Лекции
ЛР	Лабораторные работы
ПЗ	Практические занятия
КоП	Компьютерный практикум
КРП	Групповые и индивидуальные консультации по курсовым работам (курсовым проектам)
СР	Самостоятельная работа обучающегося в период теоретического обучения
К	Самостоятельная работа обучающегося и контактная работа обучающегося с преподавателем в период промежуточной аттестации

Структура дисциплины:

№	Наименование раздела дисциплины	Семестр	Количество часов по видам учебных занятий и работы обучающегося							Формы промежуточной аттестации, текущего контроля успеваемости	
			Л	ЛР	ПЗ	КоП	КРП	СР	К		
1	Базовые понятия информационной культуры	1	4								<i>Домашнее задание- р.2, контрольное задание по КоП №1 – р.3</i>
2	Прикладное программное обеспечение для решения практических и инженерных задач	1	6			6			58	18	
3	Основы работы с данными в прикладной расчетной системе для решения задач в строительной области	1	6			10					
	Итого:	1	16			16			58	18	<i>Зачет</i>
4	Базы данных. Основные принципы построения.	2	6			4					<i>контрольное задание по КоП – №2-р.5</i>
5	Использование стандартного программного обеспечения. Численные методы и алгоритмы обработки данных	2	10			12			13	27	
	Итого:	2	16			16			13	27	<i>Дифференцированный зачет</i>
	Всего	1,2	32			32			71	45	<i>Зачет, Дифференцированный зачет</i>

#### 4. Содержание дисциплины, структурированное по видам учебных занятий и разделам

При проведении аудиторных учебных занятий предусмотрено проведение текущего контроля успеваемости: в рамках компьютерного практикума предусмотрено контрольное задание компьютерного практикума.

##### 4.1 Лекции

№	Наименование раздела дисциплины	Тема и содержание лекций
1	Базовые понятия информационной культуры	Предмет, задачи и содержание дисциплины. Элементы теории информации. Информация ее виды и свойства. Системы счисления. Измерение информации. Общие сведения об архитектуре ПК. Структурно-функциональная схема. Основные составные части компьютера, принципы работы. Организация памяти. Основные внешние устройства. Данные. Методы сбора, обмена, хранения и обработки информации. Электронные образовательные среды. Информационная безопасность.
2	Прикладное программное обеспечение для решения практических и инженерных задач	Технические и программные средства осуществления информационных процессов в строительстве. Электронные таблицы. Назначение. Интерфейс. Адресация ячеек. Сортировка, фильтрация. Выполнение вычислений с помощью стандартных функций. Построение диаграмм. Презентации и принципы их построения.
3	Основы работы с данными в прикладной расчетной системе для решения задач в строительной области	Основы программирования на алгоритмическом языке. Графический интерфейс пользователя и простейшие вычисления. Визуализация результатов вычислений. Методы работы с графической информацией. Методы обработки числовой информации. Форматы представления данных. Вычисления с целыми и действительными массивами данных. Стандартные средства решения некоторых типовых задач линейной алгебры.
4	Базы данных. Основные принципы построения	Информационные системы. Виды систем. Модели данных. Информационные модели объектов в строительстве. Базы данных. Применение баз данных в строительной области. Понятие о нормализации. Основные объекты и принципы их построения. Таблицы и их структуры. Типы данных. Конструктор. Построение запросов. Формы. Отчеты.
5	Использование стандартного программного обеспечения. Численные методы и алгоритмы обработки данных	Системы линейных алгебраических уравнений и методы их решения: прямые (метод Гаусса) и итерационные (метод простой итерации, метод Зейделя). Численное интегрирование (метод прямоугольников, метод трапеций, метод Симпсона). Решение нелинейных уравнений (метод половинного деления, метод Ньютона). Обзор компьютерных методов расчета элементов строительных конструкций на примере расчета стержня, балки или фермы под действием нагрузки.

##### 4.2 Лабораторные работы

*Не предусмотрено учебным планом.*

##### 4.3 Практические занятия

*Не предусмотрено учебным планом.*



## 4.4 Компьютерные практикумы

№	Наименование раздела дисциплины	Тема и содержание компьютерного практикума
2	Прикладное программное обеспечение для решения практических и инженерных задач	<p><b>Практическая работа №1</b> Операционная система компьютера. Работа со справочной и поисковой системами. Информационные ресурсы. Электронно-информационные образовательные системы. Электронная образовательная среда. Работа в электронной библиотечной системе. Личный кабинет студента. Информационные технологии обработки текста. Создание и редактирование документов. Различные форматы текстовых файлов (документов). Представление текстовой информации. Структура документа. Технология разработки и подготовки документации.</p> <p><b>Практическая работа №2</b> Основы работы с электронными таблицами. Ввод и редактирование данных в таблице.</p> <p><b>Практическая работа №3</b> Форматирование. Условное форматирование. Сортировка, фильтрация. Выполнение вычислений. Построение диаграмм.</p>
3	Основы работы с данными в прикладной расчетной системе для решения задач в строительной области	<p><b>Практическая работа №4</b> Обработка числовой информации. Форматирование. Простейшие линейные алгоритмы (по вариантам).</p> <p><b>Практическая работа №5</b> Визуализация данных. Графические возможности системы. Графики функций. Алгоритмы ветвления. Программно-алгоритмическая реализация решения задачи (по вариантам).</p> <p><b>Практическая работа №6</b> Алгоритмы ветвления. Программно-алгоритмическая реализация решения задачи (по вариантам).</p> <p><b>Практическая работа №7</b> Циклы. Массивы. Программно-алгоритмическая реализация решения задачи (по вариантам).</p> <p><b>Практическая работа №8</b> Многомерные массивы. Программно-алгоритмическая реализация решения задачи (по вариантам).</p>
4	Базы данных. Основные принципы построения	<p><b>Практическая работа №9</b> Создание таблиц. Конструктор. Схема данных. Простой запрос.</p> <p><b>Практическая работа №10</b> Сложные запросы. Отчет. Форма.</p>
5	Использование стандартного программного обеспечения. Численные методы и алгоритмы обработки данных.	<p><b>Практическая работа №11</b> Решение системы линейных алгебраических уравнений методом Гаусса. Решение систем линейных алгебраических уравнений итерационными методами. Программно-алгоритмическая реализация решения задачи (по вариантам). Ручной счет.</p> <p><b>Практическая работа №12</b> Численное интегрирование (метод прямоугольников, метод трапеций, метод Симпсона). Программно-алгоритмическая реализация решения задачи (по вариантам). Ручной счет</p> <p><b>Практическая работа №13</b> Решение нелинейных уравнений (метод половинного деления, метод Ньютона). Программно-алгоритмическая реализация решения задачи (по вариантам). Ручной счет</p> <p><b>Практическая работа №14</b> Компьютерные методы расчета элементов строительных конструкций. Реализация расчета стержня, балки или фермы на компьютере. Программно-алгоритмическая реализация решения задачи (по</p>

	вариантам). Ручной счет. Верификация и анализ результатов
--	---

#### 4.5 Групповые и индивидуальные консультации по курсовым работам (курсовым проектам)

*Не предусмотрено учебным планом*

#### 4.6 Самостоятельная работа обучающегося в период теоретического обучения

Самостоятельная работа обучающегося в период теоретического обучения включает в себя:

- самостоятельную подготовку к учебным занятиям, включая подготовку к аудиторным формам текущего контроля успеваемости;
- выполнение домашнего задания;
- самостоятельную подготовку к промежуточной аттестации.

В таблице указаны темы для самостоятельного изучения обучающимся:

№	Наименование раздела дисциплины	Темы для самостоятельного изучения
1.	Базовые понятия информационной культуры	Операционные системы (ОС). Функции ОС. Компьютерные сети
2	Прикладное программное обеспечение для решения практических и инженерных задач	Офисный пакет. Назначение состава программ пакета. Открытое программное обеспечение.
3	Основы работы с данными в прикладной расчетной системе для решения задач в строительной области	Темы для самостоятельного изучения соответствуют темам аудиторных учебных занятий
4	Базы данных. Основные принципы построения	Темы для самостоятельного изучения соответствуют темам аудиторных учебных занятий
5	Использование стандартного программного обеспечения. Численные методы и алгоритмы обработки данных.	Темы для самостоятельного изучения соответствуют темам аудиторных учебных занятий

#### 4.7 Самостоятельная работа обучающегося и контактная работа обучающегося с преподавателем в период промежуточной аттестации

Работа обучающегося в период промежуточной аттестации включает в себя подготовку к формам промежуточной аттестации (к зачёту, дифференцированному зачету (зачету с оценкой), экзамену, к защите курсовой работы/курсового проекта), а также саму промежуточную аттестацию.

## 5. Оценочные материалы по дисциплине

Фонд оценочных средств по дисциплине приведён в Приложении 1 к рабочей программе дисциплины.

Оценочные средства для проведения промежуточной аттестации, а также текущего контроля по дисциплине хранятся на кафедре (структурном подразделении), ответственной за преподавание данной дисциплины.

## **6. Учебно-методическое и материально-техническое обеспечение дисциплины**

Основные принципы осуществления учебной работы обучающихся изложены в локальных нормативных актах, определяющих порядок организации контактной работы и порядок самостоятельной работы обучающихся. Организация учебной работы обучающихся на аудиторных учебных занятиях осуществляется в соответствии с п. 3.

### *6.1 Перечень учебных изданий и учебно-методических материалов для освоения дисциплины*

Для освоения дисциплины обучающийся может использовать учебные издания и учебно-методические материалы, имеющиеся в научно-технической библиотеке НИУ МГСУ и/или размещённые в Электронных библиотечных системах.

Актуальный перечень учебных изданий и учебно-методических материалов представлен в Приложении 2 к рабочей программе дисциплины.

### *6.2 Перечень профессиональных баз данных и информационных справочных систем*

При осуществлении образовательного процесса по дисциплине используются профессиональные базы данных и информационных справочных систем, перечень которых указан в Приложении 3 к рабочей программе дисциплины.

### *6.3 Перечень материально-технического, программного обеспечения освоения дисциплины*

Учебные занятия по дисциплине проводятся в помещениях, оснащенных соответствующим оборудованием и программным обеспечением.

Перечень материально-технического и программного обеспечения дисциплины приведен в Приложении 4 к рабочей программе дисциплины.

## Приложение 1 к рабочей программе

Шифр	Наименование дисциплины
Б1.О.09	Информационные технологии

Код направления подготовки / специальности	08.03.01
Направление подготовки / специальность	Строительство
Наименование ОПОП (направленность / профиль)	Производство и применение строительных материалов, изделий и конструкций
Год начала реализации ОПОП	2021
Уровень образования	бакалавриат
Форма обучения	очная
Год разработки/обновления	2021

### ФОНД ОЦЕНОЧНЫХ СРЕДСТВ

#### 1. Описание показателей и критериев оценивания компетенций, описание шкал оценивания

Оценивание формирования компетенций производится на основе показателей оценивания, указанных в п.2. рабочей программы и в п.1.1 ФОС.

Связь компетенций, индикаторов достижения компетенций и показателей оценивания приведена в п.2 рабочей программы.

##### 1.1. Описание формирования и контроля показателей оценивания

Оценивание уровня освоения обучающимся компетенций осуществляется с помощью форм промежуточной аттестации и текущего контроля. Формы промежуточной аттестации и текущего контроля успеваемости по дисциплине, с помощью которых производится оценивание, указаны в учебном плане и в п.3 рабочей программы.

В таблице приведена информация о формировании результатов обучения по дисциплине разделами дисциплины, а также о контроле показателей оценивания компетенций формами оценивания.

Наименование показателя оценивания (результата обучения по дисциплине)	Номера разделов дисциплины	Формы оценивания (формы промежуточной аттестации, текущего контроля успеваемости)
<b>Знает</b> основные принципы и методы работы с электронно-информационными образовательными системами	1,2,4	<i>Зачет, Дифференцированный зачет Контрольное задание по КоП №1, Контрольное задание по КоП №2, Домашнее задание</i>
<b>Имеет навыки (начального уровня)</b> формирования портфолио для профессиональной деятельности с помощью информационно-коммуникационных технологий	1-5	<i>Контрольное задание по КоП №1, Контрольное задание по КоП №2, Домашнее задание</i>
<b>Знает</b> методы решения нелинейного уравнения	5	<i>Контрольное задание по КоП №2, Дифференцированный зачет</i>
<b>Знает</b> основные понятия методов при решении задачи о стержне под нагрузкой	5	<i>Контрольное задание по КоП №2, Дифференцированный зачет</i>

<b>Имеет навыки (начального уровня)</b> применения метода решения нелинейных уравнений	5	<i>Контрольное задание по КоП №2, Дифференцированный зачет</i>
<b>Имеет навыки (начального уровня)</b> расчета стержня под нагрузкой	5	<i>Контрольное задание по КоП №2, Дифференцированный зачет</i>
<b>Знает</b> метод решения систем линейных уравнений методом Гаусса и итерационными методами	5	<i>Контрольное задание по КоП №2, Дифференцированный зачет</i>
<b>Знает</b> методы численного интегрирования	5	<i>Контрольное задание по КоП №2, Дифференцированный зачет</i>
<b>Имеет навыки (начального уровня)</b> решения системы линейных уравнений	5	<i>Контрольное задание по КоП №2, Дифференцированный зачет</i>
<b>Имеет навыки (начального уровня)</b> вычисления интеграла методами средних, трапеций, Симпсона и решение нелинейных уравнений	5	<i>Контрольное задание по КоП №2, Дифференцированный зачет</i>
<b>Знает</b> основные виды информации	1-5	<i>Зачет, Дифференцированный зачет Домашнее задание</i>
<b>Знает</b> основные понятия и классификацию угроз, основные принципы защиты информации	1,2,4	<i>Зачет, Дифференцированный зачет Домашнее задание</i>
<b>Имеет навыки (начального уровня)</b> оценки качества информации о заданном объекте	1-4	<i>Контрольное задание по КоП №1, Контрольное задание по КоП №2, Домашнее задание</i>
<b>Имеет навыки (начального уровня)</b> ликвидации последствий нарушения работы компьютера	1,2	<i>Домашнее задание</i>
<b>Имеет навыки (начального уровня)</b> безопасной работы с информацией, применение антивирусного программного обеспечения	1,2	<i>Домашнее задание</i>
<b>Знает</b> методы и средства обработки и хранения числовой, символьной и графической информации	1-5	<i>Зачет, Дифференцированный зачет Контрольное задание по КоП №1, Контрольное задание по КоП №2, Домашнее задание</i>
<b>Знает</b> основные структуры данных: массивы, матрицы, и алгоритмы работы с ними	2,3,4	<i>Зачет, Дифференцированный зачет Контрольное задание по КоП №1, Контрольное задание по КоП №2, Домашнее задание</i>
<b>Знает</b> основные принципы построения баз данных	2,4	<i>Зачет, Дифференцированный зачет Домашнее задание</i>
<b>Знает</b> основные понятия сетевых ресурсов	2,4	<i>Зачет, Дифференцированный зачет Домашнее задание</i>
<b>Имеет навыки (начального уровня)</b> проектирования баз данных, разработки сложных запросов	4	<i>Дифференцированный зачет Контрольное задание по КоП №2</i>
<b>Имеет навыки (начального уровня)</b> работы с сетевыми технологиями	1,2	<i>Домашнее задание</i>
<b>Имеет навыки (начального уровня)</b> обработки информации с применением компьютерных технологий	1-5	<i>Зачет, Дифференцированный зачет Контрольное задание по КоП №1,</i>

		<i>Контрольное задание по КоП №2, Домашнее задание</i>
<b>Знает</b> основные принципы представления аналоговой информации в дискретном виде	1, 5	<i>Зачет, Дифференцированный зачет Контрольное задание по КоП №2</i>
<b>Знает</b> основы компьютерной безопасности	1,2	<i>Домашнее задание, Зачет</i>
<b>Знает</b> основные принципы представления графической, числовой и текстовой информации в компьютере	1-4	<i>Зачет, Дифференцированный зачет Контрольное задание по КоП №1, Домашнее задание</i>
<b>Имеет навыки (начального уровня)</b> подготовки и выступления с презентацией	2	<i>Домашнее задание</i>
<b>Имеет навыки (начального уровня)</b> использования лицензионных офисных и прикладных программных пакетов для представления информации	2	<i>Домашнее задание</i>
<b>Знает</b> методы и средства разработки и оформления текстовых документов	1	<i>Зачет, Домашнее задание</i>
<b>Имеет навыки (начального уровня)</b> оформления технической документации	1	<i>Домашнее задание</i>
<b>Имеет навыки (основного уровня)</b> использования лицензионных прикладных пакетов для работы с текстом и оформление его по заданным требованиям	1-5	<i>Контрольное задание по КоП №1, Контрольное задание по КоП №2, Домашнее задание</i>

### 1.2. Описание критериев оценивания компетенций и шкалы оценивания

При проведении промежуточной аттестации в форме дифференцированного зачёта (зачета с оценкой) используется шкала оценивания: «2» (неудовлетворительно), «3» (удовлетворительно), «4» (хорошо), «5» (отлично).

При проведении промежуточной аттестации в форме зачёта используется шкала оценивания: «Не зачтено», «Зачтено».

Показателями оценивания являются знания и навыки обучающегося, полученные при изучении дисциплины.

Критериями оценивания достижения показателей являются:

Показатель оценивания	Критерий оценивания
Знания	Знание терминов и определений, понятий
	Знание основных закономерностей и соотношений, принципов
	Объём освоенного материала, усвоение всех дидактических единиц (разделов)
	Полнота ответов на проверочные вопросы
	Правильность ответов на вопросы
	Чёткость изложения и интерпретации знаний
Навыки начального уровня	Навыки выбора методик выполнения заданий
	Навыки выполнения заданий различной сложности
	Навыки самопроверки. Качество сформированных навыков
	Навыки анализа результатов выполнения заданий, решения задач
	Навыки представления результатов решения задач

## 2. Типовые контрольные задания для оценивания формирования компетенций

### 2.1. Промежуточная аттестация

#### 2.1.1. Промежуточная аттестация в форме экзамена, дифференцированного зачета (зачета с оценкой), зачета

Форма(ы) промежуточной аттестации: дифференцированный зачет (зачет с оценкой) во 2 семестре, зачет в 1 семестре.

Перечень типовых вопросов (заданий) для проведения *дифференцированного зачёта*:

№	Наименование раздела дисциплины	Типовые вопросы/задания
4	Базы данных. Основные принципы	<ol style="list-style-type: none"> <li>1. Система управления базами данных (СУБД). Назначение. Классификация.</li> <li>2. Информационные модели в строительстве.</li> <li>3. Реляционные базы данных. Применение баз данных в строительстве.</li> <li>4. Понятие о нормализации БД.</li> <li>5. Создание основных объектов БД.</li> <li>6. Таблицы. Назначение. Основные характеристики</li> <li>7. Формы. Назначение. Основные характеристики</li> <li>8. Запросы. Назначение. Основные характеристики</li> <li>9. Отчеты. Назначение. Основные характеристики</li> <li>10. Обеспечение безопасности баз данных.</li> </ol>
5	Использование стандартного программного обеспечения. Численные методы и алгоритмы обработки данных	<ol style="list-style-type: none"> <li>11. Метод Гаусса для решения линейных алгебраических уравнений.</li> <li>12. Итерационные (приближенные) методы решения систем линейных алгебраических уравнений.</li> <li>13. Метод Зейделя для решения линейных алгебраических уравнений.</li> <li>14. Метод простой итерации для решения линейных алгебраических уравнений.</li> <li>15. Численное интегрирование. Метод прямоугольников.</li> <li>16. Численное интегрирование. Метод трапеций.</li> <li>17. Численное интегрирование. Метод Симпсона.</li> <li>18. Решение нелинейных уравнений методом половинного деления.</li> <li>19. Решение нелинейных уравнений методом Ньютона.</li> <li>20. Метод расчета стержня по нагрузкой</li> </ol>

Перечень типовых примерных вопросов/заданий для проведения зачёта:

№	Наименование раздела дисциплины	Типовые вопросы/задания
1.	Базовые понятия информационной культуры	<ol style="list-style-type: none"> <li>1. Определение информации. Виды и свойства информации.</li> <li>2. Кодирования информации и системы счисления.</li> <li>3. Процедура перевода из одной системы счисления в другую</li> <li>4. Единицы измерения информации.</li> <li>5. Основные принципы информационной безопасности.</li> <li>6. Основные этапы и тенденции развития средств вычислительной техники.</li> <li>7. Классификация ЭВМ и их характеристики.</li> <li>8. Понятие архитектуры и основные виды архитектуры ЭВМ.</li> </ol>

		<p>9. Персональный компьютер как средство хранения, обработки и передачи информации.</p> <p>10. Аппаратное обеспечение персонального компьютера.</p> <p>11. Виды памяти для персонального компьютера.</p> <p>12. Основные компоненты технического и программного обеспечения персональных компьютеров.</p> <p>13. Программные средства реализации информационных процессов.</p> <p>14. Методы сбора, поиска и обработки данных.</p> <p>15. Виды и характеристики операционных систем.</p> <p>16. Основные функции операционной системы</p>
2	Прикладное программное обеспечение для решения практических и инженерных задач	<p>17. Назначение и состав офисного пакета.</p> <p>18. Текстовые редакторы, текстовые процессоры. Назначение, особенности.</p> <p>19. Основные возможности текстового процессора.</p> <p>20. Основные этапы создания документа.</p> <p>21. Стили текста и работа с ними.</p> <p>22. Технология вставки объектов в текст документа.</p> <p>23. Использование шаблонов в текстовых процессорах.</p> <p>24. Электронные таблицы.</p> <p>25. Назначение и основные возможности электронных таблиц. Основные их характеристики.</p> <p>26. Основные объекты электронных таблиц: ячейка, блок, рабочий лист, рабочая книга.</p> <p>27. Выполнение расчетов в электронных таблицах.</p> <p>28. Основные операторы в электронных таблицах.</p> <p>29. Виды графической информации.</p> <p>30. Основные цветовые модели.</p> <p>31. Средства создания презентации. Основные принципы работы</p>
3	Основы работы с данными в прикладной расчетной системе для решения задач в строительной области	<p>32. Графический интерфейс пользователя и простейшие вычисления.</p> <p>33. Визуализация результатов вычислений.</p> <p>34. Основные принципы работы в специализированных системах. Вычисления с целыми и действительными массивами чисел.</p> <p>35. Форматы записи. Имена. Объекты данных.</p> <p>36. Операции и выражения. Стандартные средства решения некоторых типовых задач линейной алгебры и математического анализа</p> <p>37. Встроенные математические функции.</p> <p>38. Оператор присваивания.</p> <p>39. Основные конструкции структурного программирования.</p> <p>40. Оператор и конструкции IF.</p> <p>41. Циклы. Виды циклов. Особенности работы. Прерывание цикла.</p> <p>42. Основные принципы ввода-вывода данных.</p> <p>43. Массивы. Основные принципы работы массивами.</p> <p>44. Форматный ввод-вывод данных.</p> <p>45. Файлы. Виды файлов. Основные принципы работы с файлами</p> <p>46. Функции. Структура. Входные и выходные параметры.</p> <p>47. Формальные и фактические параметры.</p>

*2.1.2. Промежуточная аттестация в форме защиты курсовой работы (курсового проекта)*

Промежуточная аттестация в форме защиты курсовой работы/курсового проекта не проводится.



## 2.2. Текущий контроль

### 2.2.1. Перечень форм текущего контроля:

- домашнее задание;
- контрольное задание по КоП №1 (1 или 2 семестр (очной формы));
- контрольное задание по КоП №2 (2 или 3 семестр (очной формы));

### 2.2.2. Типовые контрольные задания форм текущего контроля

Примеры заданий для **контрольного задания по КоП №1** в первом (втором) семестре

Билет №1

1 Вывести графики функций

$$y = \begin{cases} x^2, & \text{для } -2 \leq x \leq 2 \\ 2x + 2, & \text{в противном случае} \end{cases}. \text{ Использовать разные цвета, заголовок и легенду.}$$

2. Дана числовая последовательность  $\{a_1 = 2, a_2 = 5, a_3 = 8, \dots\}$ . Члены последовательности с четными номерами заменить на противоположные (5 на -5). Найти сумму членов последовательности с десятого по тридцатый включительно.

3. Для действительных чисел  $X = 1, 2, -1, 0,5$  вычислить  $\sum_{n=1}^{\infty} \frac{(-1)^{n+2}}{n!x^n}$  с точностью 0.000001

Билет №2

1 Построить график параметрической функции Лиссажу в разных областях  $x = 4\sin(2t) + 2\cos(3t)$ ;  $y = 2\sin(3t) + \cos(4t)$ . Использовать разные цвета, заголовок и легенду

2. Дана числовая последовательность  $\{a_1 = 0, a_2 = 4, a_n = a_{n-1} - 3a_{n-2}\}$ . Найти сумму отрицательных членов последовательности при  $n = 25$

3. Дана числовая последовательность  $\sum_{n=1}^{\infty} \frac{1}{n!(n+1)}$ . Подсчитать сумму с точностью 0.000001

Билет №3

$$y = \begin{cases} \sqrt{1-x^2}, & \text{для } -1 \leq x \leq 0; \\ 1-x^2, & 0 \leq x \leq -1 \\ 0, & \text{в противном случае} \end{cases}$$

1 Вывести графики функций:  
Использовать разные цвета, заголовок и легенду.

2. Дана числовая последовательность  $\{a_1 = 6, a_2 = 9, a_3 = 12, \dots\}$ . Найти сумму членов последовательности с десятого по двадцать пятый включительно.

3. Для последовательности  $\sum_{n=1}^{\infty} \frac{(-1)^{n+1}}{n!}$  подсчитать сумму с точностью 0.000001

Примеры заданий для **контрольного задания по КоП №2** в третьем семестре:

**Билет 1.** Вычислить значение производной и функции  $y'(x) = \cos(x) + \sin(y(x))$   $y(2.5) = 0$  для  $x \in [2,5;4]$  в точках с шагом  $h = 0.25$  и точностью 0.001.

Вывести результаты в табличной форме:  $x$   $y$   $y'$  число точек.

Вывести график функции и производной.

**Билет 2.** Вычислить значение производной и функции  $y'(x) = 1/(x+y(x))$ ;  $y(0)=1$  для  $x \in [0,8]$  в точках с шагом  $h=0.5$  и точностью 0.001.

Вывести результаты в табличной форме:

x y y' число точек.

Вывести график функции и производной.

**Билет 3.** Решить задачу, разбив отрезок на 12 частей

$$\begin{cases} (1 + |x|)y'' - (4 + x)y' + 2y + x - 2 = 0, & |x| < 3 \\ y(-3) + 2y'(-3) = 0 \\ y(3) = 2 \end{cases}$$

Вывести график функции.

Вывести результаты в табличной форме:

x y(x)

**Билет 4.** Решить задачу, разбив отрезок на 10 частей

$$\begin{cases} (2 + x)y'' - xy' + (1 + x^2)y = x - 1, & 0 < x < 7 \\ y(0) = 1 \\ y(7) + 5y'(7) = 0 \end{cases}$$

Вывести график функции

Вывести результаты в табличной форме:

x y(x)

**Билет 5.** Решить задачу, разбив отрезки на 12 частей

$$\frac{\partial u}{\partial t} = \frac{\partial^2 u}{\partial x^2} + t - x, \quad |x| < 3, \quad 0 < t < 10$$

$$\begin{cases} u(0, x) = 1 \\ u(x, 0) = 5 \end{cases}$$

Вывести результаты в табличной форме:

t u(1) u(2) .....u(13)

Вывести графики функций:  $u(x,10)$  и  $u(0,t)$

**Пример домашнего задания во втором семестре**

Применение информационных технологий для обработки информации в профессиональной области.

Содержание работы:

1. Выбрать область данных (например, программное обеспечение, компьютеры, строительные объекты, строительные материалы и т.п.)

2. Собрать данные об объектах выбранной области:

- количество объектов не менее 20;
- количество характеристик объектов не менее 8;
- данные должны быть:
  - числовые
    - ✓ целые;
    - ✓ вещественные;
    - ✓ дата;
    - ✓ в денежном формате
  - текстовые

3. Оформить данные в виде таблицы с использованием шрифтов, границ, заливок.

4. Анализ данных с целью выявления закономерностей. Анализ производится с использованием функций:

математических (сумма, максимум/минимум, среднее, если, )  
 условное форматирование;  
 построение графиков: гистограммы, круговые, объемные и др

5. Создать макрос, выполняющий действие по указанию преподавателя.

6. Оформить выполнение работы и ее результаты в виде текстового документа Правила оформления размещены на сайте МГСУ журнал **Строительство: наука и образование** <http://nso-journal.ru/index.php/sno/index>

### 3. Методические материалы, определяющие процедуры оценивания

Процедура проведения промежуточной аттестации и текущего контроля успеваемости регламентируется локальным нормативным актом, определяющим порядок осуществления текущего контроля успеваемости и промежуточной аттестации обучающихся.

*3.1. Процедура оценивания при проведении промежуточной аттестации обучающихся по дисциплине в форме экзамена и/или дифференцированного зачета (зачета с оценкой)*

Промежуточная аттестация по дисциплине в форме экзамена/дифференцированного зачёта (зачета с оценкой) проводится во 2 семестре.

Используются критерии и шкала оценивания, указанные в п.1.2. Оценка выставляется преподавателем интегрально по всем показателям и критериям оценивания.

Ниже приведены правила оценивания формирования компетенций по показателю оценивания «Знания».

Критерий оценивания	Уровень освоения и оценка			
	«2» (неудовлетв.)	«3» (удовлетвор.)	«4» (хорошо)	«5» (отлично)
Знание терминов и определений, понятий	Не знает терминов и определений	Знает термины и определения, но допускает неточности формулировок	Знает термины и определения	Знает термины и определения, может корректно сформулировать их самостоятельно
Знание основных закономерностей и соотношений, принципов	Не знает основные закономерности и соотношения, принципы построения знаний	Знает основные закономерности, соотношения, принципы построения знаний	Знает основные закономерности, соотношения, принципы построения знаний, их интерпретирует и использует	Знает основные закономерности, соотношения, принципы построения знаний, может самостоятельно их получить и использовать
Объём освоенного материала, усвоение всех дидактических единиц (разделов)	Не знает значительной части материала дисциплины	Знает только основной материал дисциплины, не усвоил его деталей	Знает материал дисциплины в объёме	Обладает твёрдым и полным знанием материала дисциплины, владеет дополнительными знаниями

Полнота ответов на проверочные вопросы	Не даёт ответы на большинство вопросов	Даёт неполные ответы на все вопросы	Даёт ответы на вопросы, но не все - полные	Даёт полные, развёрнутые ответы на поставленные вопросы
Правильность ответов на вопросы	Допускает грубые ошибки при изложении ответа на вопрос	В ответе имеются существенные ошибки	В ответе имеются несущественные неточности	Ответ верен
Чёткость изложения и интерпретации знаний	Излагает знания без логической последовательности	Излагает знания с нарушениями в логической последовательности	Излагает знания без нарушений в логической последовательности	Излагает знания в логической последовательности, самостоятельно их интерпретируя и анализируя
	Не иллюстрирует изложение поясняющими схемами, рисунками и примерами	Выполняет поясняющие схемы и рисунки небрежно и с ошибками	Выполняет поясняющие рисунки и схемы корректно и понятно	Выполняет поясняющие рисунки и схемы точно и аккуратно, раскрывая полноту усвоенных знаний
	Неверно излагает и интерпретирует знания	Допускает неточности в изложении и интерпретации знаний	Грамотно и по существу излагает знания	Грамотно и точно излагает знания, делает самостоятельные выводы

Ниже приведены правила оценивания формирования компетенций по показателю оценивания «Навыки начального уровня».

Критерий оценивания	Уровень освоения и оценка			
	«2» (неудовлетв.)	«3» (удовлетвор.)	«4» (хорошо)	«5» (отлично)
Навыки выбора методик выполнения заданий	Не может выбрать методику выполнения заданий	Испытывает затруднения по выбору методики выполнения заданий	Без затруднений выбирает стандартную методику выполнения заданий	Применяет теоретические знания для выбора методики выполнения заданий
Навыки выполнения заданий различной сложности	Не имеет навыков выполнения учебных заданий	Имеет навыки выполнения только простых типовых учебных заданий	Имеет навыки выполнения только стандартных учебных заданий	Имеет навыки выполнения как стандартных, так и нестандартных учебных заданий
Навыки самопроверки. Качество сформированных навыков	Допускает грубые ошибки при выполнении заданий, нарушающие логику решения задач	Допускает ошибки при выполнении заданий, нарушения логики решения	Допускает ошибки при выполнении заданий, не нарушающие логику решения	Не допускает ошибок при выполнении заданий

Навыки анализа результатов выполнения заданий, решения задач	Делает некорректные выводы	Испытывает затруднения с формулированием корректных выводов	Делает корректные выводы по результатам решения задачи	Самостоятельно анализирует результаты выполнения заданий
Навыки представления результатов решения задач	Не может проиллюстрировать решение задачи поясняющими схемами, рисунками	Выполняет поясняющие схемы и рисунки небрежно и с ошибками	Выполняет поясняющие рисунки и схемы корректно и понятно	Выполняет поясняющие рисунки и схемы верно и аккуратно

### 3.2. Процедура оценивания при проведении промежуточной аттестации обучающихся по дисциплине в форме зачета

Промежуточная аттестация по дисциплине в форме зачёта проводится в 1 семестре. Для оценивания знаний и навыков используются критерии и шкала, указанные п.1.2.

Ниже приведены правила оценивания формирования компетенций по показателю оценивания «Знания».

Критерий оценивания	Уровень освоения и оценка	
	Не зачтено	Зачтено
Знание терминов и определений, понятий	Не знает терминов и определений	Знает термины и определения
Знание основных закономерностей и соотношений, принципов	Не знает основные закономерности и соотношения, принципы построения знаний	Знает основные закономерности и соотношения, принципы построения знаний
Объём освоенного материала, усвоение всех дидактических единиц (разделов)	Не знает значительной части материала дисциплины	Знает материал дисциплины
Полнота ответов на проверочные вопросы	Не даёт ответы на большинство вопросов	Даёт ответы на большинство вопросов
Правильность ответов на вопросы	Допускает грубые ошибки при изложении ответа на вопрос	Не допускает ошибок при изложении ответа на вопрос
Чёткость изложения и интерпретации знаний	Излагает знания без логической последовательности	Излагает знания в логической последовательности
	Не иллюстрирует изложение поясняющими схемами, рисунками и примерами	Иллюстрирует изложение поясняющими схемами, рисунками и примерами
	Неверно излагает и интерпретирует знания	Верно излагает и интерпретирует знания

Ниже приведены правила оценивания формирования компетенций по показателю оценивания «Навыки начального уровня».

Критерий оценивания	Уровень освоения и оценка	
	Не зачтено	Зачтено
Навыки выбора методик выполнения заданий	Не может выбрать методику выполнения заданий	Может выбрать методику выполнения заданий

Навыки выполнения заданий различной сложности	Не имеет навыков выполнения учебных заданий	Имеет навыки выполнения учебных заданий
Навыки самопроверки. Качество сформированных навыков	Допускает грубые ошибки при выполнении заданий, нарушающие логику решения задач	Не допускает ошибки при выполнении заданий
Навыки анализа результатов выполнения заданий, решения задач	Делает некорректные выводы	Делает корректные выводы
Навыки представления результатов решения задач	Не может проиллюстрировать решение задачи поясняющими схемами, рисунками	Иллюстрирует решение задачи поясняющими схемами, рисунками

*3.3. Процедура оценивания при проведении промежуточной аттестации обучающихся по дисциплине в форме защиты курсовой работы (курсового проекта)*

Промежуточная аттестация по дисциплине в форме защиты курсовой работы/курсового проекта не проводится.

## Приложение 2 к рабочей программе

Шифр	Наименование дисциплины
Б1.О.09	Информационные технологии

Код направления подготовки / специальности	08.03.01
Направление подготовки / специальность	Строительство
Наименование ОПОП (направленность / профиль)	Производство и применение строительных материалов, изделий и конструкций
Год начала реализации ОПОП	2021
Уровень образования	бакалавриат
Форма обучения	очная
Год разработки/обновления	2021

## Перечень учебных изданий и учебно-методических материалов

Печатные учебные издания в НТБ НИУ МГСУ:

№ п/п	Автор, название, место издания, издательство, год издания, количество страниц	Количество экземпляров в библиотеке НИУ МГСУ
1	Акимов, П. А.; Белостоцкий, А. М.; Кайтуков, Т. Б.; Мозгалева, М. Л. Информатика и прикладная математика - Москва : АСВ, 2016. - 588 с	69
2	Зоткин, С. П. Программирование на языке высокого уровня C/C ++ [Текст] : конспект лекций / С. П. Зоткин ; Нац. исслед. Моск. гос. строит. ун-т. - 3-е изд. - Москва : МГСУ, 2018. - 139 с.	15
3	Вабищевич, П. Н. Численные методы [Текст] : вычислительный практикум / П. Н. Вабищевич. - изд., стереотип. - Москва : ЛЕНАНД, 2016. - 319 с.	10
4	Казанский, А. А. Прикладное программирование на Excel 2013 [Текст] : учебное пособие для прикладного бакалавриата / А. А. Казанский. - Москва : Юрайт, 2016. - 159 с.	50
5	Строительная информатика [Текст] : учебное пособие для подготовки бакалавров по направлению 270800.62 (08.03.01) - "Строительство", и для подготовки специалистов по специальности 271101 (08.05.01) - "Строительство уникальных зданий и сооружений" / П. А. Акимов [и др.]. - Москва : АСВ, 2018.	69

Электронные учебные издания в электронно-библиотечных системах (ЭБС):

№ п/п	Автор, название, место издания, год издания, количество страниц	Ссылка на учебное издание в ЭБС
1	Белостоцкий А. М., Кайтуков Т. Б., Мозгалева М. Е., Сидоров В. Н. Информатика в строительстве (с основами математического и компьютерного моделирования) [Электронный ресурс] : учебник ., 2017	<a href="https://www.book.ru/book/920578">https://www.book.ru/book/920578</a>

## Перечень учебно-методических материалов в НТБ НИУ МГСУ

№ п/п	Автор, название, место издания, издательство, год издания, количество страниц
1	Зоткин, С. П. Программирование на языке высокого уровня C/C++ [Электронный ресурс] : конспект лекций для студентов первого курса бакалавриата направления подготовки 09.03.01. Информатика и вычислительная техника / Моск. гос. строит. ун-т. ; С. П. Зоткин. - Учеб. электрон. изд. - Электрон. текстовые дан. - Москва : МГСУ, 2016. - 1 эл. опт. диск (CD-ROM) : цв. - (Информатика). - Библиогр.: с. 140 (6 назв.).
2	Программирование на языке высокого уровня [Электронный ресурс] : методические указания и варианты заданий для студентов 1-го курса направления подготовки 09.03.01 Информатика и вычислительная техника / Моск. гос. строит. ун-т., каф. информатики и прикладной математики ; [сост.: С. П. Зоткин ; рец. Ю. В. Осипов]. - Учеб. электрон. изд. - Электрон. текстовые дан. (5 Мб). - Москва : МГСУ, 2016.
3	Информатика [Электронный ресурс] : методические указания к выполнению компьютерного практикума для обучающихся по всем УГСН технических направлений / Нац. исследоват. Моск. гос. строит. ун-т., каф. прикладной математики ; сост.: Т. Н. Горбунова [и др.] ; [рец. С. П. Зоткин]. - Электрон. текстовые дан. (1,9Мб). - Москва : МИСИ-МГСУ, 2019.
4	Информатика [Электронный ресурс] : методические указания к выполнению практических работ и компьютерного практикума для обучающихся по направлению подготовки 38.03.01 Экономика / Нац. исследоват. Моск. гос. строит. ун-т., каф. прикладной математики ; сост.: С. П. Зоткин, О. Л. Широкова; [рец. Ю. В. Осипов]. - Электрон. текстовые дан. (1,6Мб). - Москва : МИСИ-МГСУ, 2019



Шифр	Наименование дисциплины
Б1.О.09	Информационные технологии

Код направления подготовки / специальности	08.03.01
Направление подготовки / специальность	Строительство
Наименование ОПОП (направленность / профиль)	Производство и применение строительных материалов, изделий и конструкций
Год начала реализации ОПОП	2021
Уровень образования	бакалавриат
Форма обучения	очная
Год разработки/обновления	2021

### Перечень профессиональных баз данных и информационных справочных систем

Наименование	Электронный адрес ресурса
«Российское образование» - федеральный портал	<a href="http://www.edu.ru/index.php">http://www.edu.ru/index.php</a>
Научная электронная библиотека	<a href="http://elibrary.ru/defaultx.asp?">http://elibrary.ru/defaultx.asp?</a>
Электронная библиотечная система IPRbooks	<a href="http://www.iprbookshop.ru/">http://www.iprbookshop.ru/</a>
Федеральная университетская компьютерная сеть России	<a href="http://www.runnet.ru/">http://www.runnet.ru/</a>
Информационная система "Единое окно доступа к образовательным ресурсам"	<a href="http://window.edu.ru/">http://window.edu.ru/</a>
Научно-технический журнал по строительству и архитектуре «Вестник МГСУ»	<a href="http://www.vestnikmgsu.ru/">http://www.vestnikmgsu.ru/</a>
Научно-техническая библиотека НИУ МГСУ	<a href="http://www.mgsu.ru/resources/Biblioteka/">http://www.mgsu.ru/resources/Biblioteka/</a>

Шифр	Наименование дисциплины
Б1.О.09	Информационные технологии

Код направления подготовки / специальности	08.03.01
Направление подготовки / специальность	Строительство
Наименование ОПОП (направленность / профиль)	Производство и применение строительных материалов, изделий и конструкций
Год начала реализации ОПОП	2021
Уровень образования	бакалавриат
Форма обучения	очная
Год разработки/обновления	2021

### Материально-техническое и программное обеспечение дисциплины

Наименование специальных помещений и помещений для самостоятельной работы	Оснащенность специальных помещений и помещений для самостоятельной работы	Перечень лицензионного программного обеспечения. Реквизиты подтверждающего документа
Учебные аудитории для проведения учебных занятий, текущего контроля и промежуточной аттестации	Рабочее место преподавателя, рабочие места обучающихся	
Ауд.310 КМК Компьютерный класс	Доска под маркер. Монитор / Samsung 21,5" S22C200B (28 шт.) Системный блок Kraftway Idea KR71 (28 шт.) Сплит-система Kentatsu (Bravo) KSGB70HFAN1/KSRB70HFAN1 (2 шт.) Экран / моторизованный	Borland Developer Studio 2006 (C#,C++) АЕ (Договор № 089/08-ОК(ИОП) от 23.05.2008 (НИУ-08)) Code::Blocks (ПО предоставляется бесплатно на условиях OpLic) DOSBox (ПО предоставляется бесплатно на условиях OpLic) eLearnBrowser [1.3] (Договор ГМЛ-Л-16/03-846 от 30.03.2016) FreePascal [3.0] (ПО предоставляется бесплатно на условиях OpLic) Intel Fortran Compiler (Договор № 089/08-ОК(ИОП) от 23.05.2008 (НИУ-08)) Lazarus (ПО предоставляется бесплатно на условиях OpLic) LibreOffice (ПО предоставляется бесплатно на условиях OpLic) Lisa [8.0] (ПО предоставляется бесплатно на условиях OpLic) Mathcad [Edu.Prime;3;30] (Договор № 109/9.13_АО НИУ от 09.12.13 (НИУ-13)) Mathworks Matlab [R2008a;100] (Договор 089/08-ОК(ИОП) от 24.10.2008) MS OfficeEnt [2007;300] (Договор № 097/07-ОК ИОП от 16.11.07 (НИУ-07)) MS Visual FoxPro [ADT] (OpenLicense; Подписка Azure Dev Tools; Б\Д; Веб-кабинет) Octave (ПО предоставляется бесплатно на условиях OpLic) Python (ПО предоставляется бесплатно на условиях OpLic) SCAD Office [sMax21;20] (Договор № 090816/1 от 19.08.2016)

Наименование специальных помещений и помещений для самостоятельной работы	Оснащенность специальных помещений и помещений для самостоятельной работы	Перечень лицензионного программного обеспечения. Реквизиты подтверждающего документа
		Visual Studio Ent [2015;Imx] (OpenLicense; Подписка Azure Dev Tools; Б\Д; Веб-кабинет) Visual Studio Expr [2008;ImX] (OpenLicense; Подписка Azure Dev Tools; Б\Д; Веб-кабинет) Watcom Fortran&C/C++ [Open;1.9] (ПО предоставляется бесплатно на условиях OpLic) WinPro 7 [ADT] (OpenLicense; Подписка Azure Dev Tools; Б\Д; Веб-кабинет)
Ауд.312 КМК Компьютерный класс	Доска аудиторная Монитор / Samsung 21,5"" S22C200B (30 шт.) Системный блок / Kraftway Credo тип 3 (30 шт.) Сплит-система Kentatsu (Bravo) KSGB70HFAN1/KSRB70HFAN1 (2 шт.) Экран Projecta	Borland Developer Studio 2006 (C#,C++) АЕ (Договор № 089/08-ОК(ИОП) от 23.05.2008 (НИУ-08)) Code::Blocks (ПО предоставляется бесплатно на условиях OpLic) DOSBox (ПО предоставляется бесплатно на условиях OpLic) eLearnBrowser [1.3] (Договор ГМЛ-Л-16/03-846 от 30.03.2016) eLearnBrowser [1.3] (Договор ГМЛ-Л-16/03-846 от 30.03.2016) Intel Fortran Compiler (Договор № 089/08-ОК(ИОП) от 23.05.2008 (НИУ-08)) Lazarus (ПО предоставляется бесплатно на условиях OpLic) LibreOffice (ПО предоставляется бесплатно на условиях OpLic) Lisa [8.0] (ПО предоставляется бесплатно на условиях OpLic) Mathcad [Edu.Prime;3;30] (Договор № 109/9.13_АО НИУ от 09.12.13 (НИУ-13)) Mathworks Matlab [R2008a;100] (Договор 089/08-ОК(ИОП) от 24.10.2008) MS OfficeEnt [2007;300] (Договор № 097/07-ОК ИОП от 16.11.07 (НИУ-07)) MS Visual FoxPro [ADT] (OpenLicense; Подписка Azure Dev Tools; Б\Д; Веб-кабинет) Octave (ПО предоставляется бесплатно на условиях OpLic) Python (ПО предоставляется бесплатно на условиях OpLic) SCAD Office [sMax21;20] (Договор № 090816/1 от 19.08.2016) Visual Studio Ent [2015;Imx] (OpenLicense; Подписка Azure Dev Tools; Б\Д; Веб-кабинет) Visual Studio Expr [2008;ImX] (OpenLicense; Подписка Azure Dev Tools; Б\Д; Веб-кабинет) Watcom Fortran&C/C++ [Open;1.9] (ПО предоставляется бесплатно на условиях OpLic) WinPro 7 [ADT] (OpenLicense; Подписка Azure Dev Tools; Б\Д; Веб-кабинет)
Ауд.417 КМК Компьютерный класс	Доска 3-х элементная под маркер Компьютер тип 2 / Kraftway с монитором 19"" Samsung (24 шт.) Системный блок RDW Computers Office 100 с монитором (1 шт.)	Adobe Acrobat Reader [11] (ПО предоставляется бесплатно на условиях OpLic) DOSBox (ПО предоставляется бесплатно на условиях OpLic) eLearnBrowser [1.3] (Договор ГМЛ-Л-16/03-846 от 30.03.2016) Intel Parallel Studio [XE 2015] (Договор № 033 - ЭА44.10.НИУ/14 от 03.12.14) Mathcad [Edu.Prime;3;30] (Договор № 109/9.13_АО НИУ от 09.12.13 (НИУ-13)) Mathworks Matlab [R2008a;100] (Договор 089/08-ОК(ИОП) от 24.10.2008)

Наименование специальных помещений и помещений для самостоятельной работы	Оснащенность специальных помещений и помещений для самостоятельной работы	Перечень лицензионного программного обеспечения. Реквизиты подтверждающего документа
		MS Visual FoxPro [ADT] (OpenLicense; Подписка Azure Dev Tools; Б\Д; Веб-кабинет) SCAD Office [sMax21;20] (Договор № 090816/1 от 19.08.2016) Visual Studio Expr [2008;ImX] (OpenLicense; Подписка Azure Dev Tools; Б\Д; Веб-кабинет) Watcom Fortran&C/C++ [Open;1.9] (ПО предоставляется бесплатно на условиях OpLic) WinPro 7 [ADT] (OpenLicense; Подписка Azure Dev Tools; Б\Д; Веб-кабинет)
Ауд.418 КМК Компьютерный класс	Доска 3-х элементная под маркер Компьютер Рабочая станция Necs Optima (14 шт.) Компьютер Тип 4/Dell с монитором 21.5""HP (1 шт.) Сплит система Tosot T18H-SNa/I/T18H-SNa/O (2 шт.) Экран / моторизованный	ANSYS [15;Academic Teaching;25] (Договор № 089/08-ОК(ИОП) от 23.05.2008 (НИУ-08)) Code::Blocks (ПО предоставляется бесплатно на условиях OpLic) DOSBox (ПО предоставляется бесплатно на условиях OpLic) eLearnBrowser [1.3] (Договор ГМЛ-Л-16/03-846 от 30.03.2016) FreePascal [3.0] (ПО предоставляется бесплатно на условиях OpLic) Intel Parallel Studio [XE 2015] (Договор № 033 - ЭА44.10.НИУ/14 от 03.12.14) Lazarus (ПО предоставляется бесплатно на условиях OpLic) LibreOffice (ПО предоставляется бесплатно на условиях OpLic) Lisa [8.0] (ПО предоставляется бесплатно на условиях OpLic) MS Visual FoxPro [ADT] (OpenLicense; Подписка Azure Dev Tools; Б\Д; Веб-кабинет) Octave (ПО предоставляется бесплатно на условиях OpLic) Python (ПО предоставляется бесплатно на условиях OpLic) SCAD Office [sMax21;20] (Договор № 090816/1 от 19.08.2016) Visual Studio Ent [2015;Imx] (OpenLicense; Подписка Azure Dev Tools; Б\Д; Веб-кабинет) Visual Studio Expr [2008;ImX] (OpenLicense; Подписка Azure Dev Tools; Б\Д; Веб-кабинет) Watcom Fortran&C/C++ [Open;1.9] (ПО предоставляется бесплатно на условиях OpLic) WinPro 7 [ADT] (OpenLicense; Подписка Azure Dev Tools; Б\Д; Веб-кабинет)
Ауд. 420 КМК Компьютерный класс	Доска 3-х элементная под маркер Системный блок RDW Computers Office 100 с монитором (16 шт.)	AutoCAD [2020] (Б\Д; Веб-кабинет или подписка; OpenLicense) Autodesk Revit [2020] (Б\Д; Веб-кабинет или подписка; OpenLicense) Borland Developer Studio 2006 (C#,C++) AE (Договор № 089/08-ОК(ИОП) от 23.05.2008 (НИУ-08)) Code::Blocks (ПО предоставляется бесплатно на условиях OpLic) DOSBox (ПО предоставляется бесплатно на условиях OpLic) eLearnBrowser [1.3] (Договор ГМЛ-Л-16/03-846 от 30.03.2016) FreePascal [3.0] (ПО предоставляется бесплатно на условиях OpLic) Intel Parallel Studio [XE 2015] (Договор № 033 - ЭА44.10.НИУ/14 от 03.12.14)

Наименование специальных помещений и помещений для самостоятельной работы	Оснащенность специальных помещений и помещений для самостоятельной работы	Перечень лицензионного программного обеспечения. Реквизиты подтверждающего документа
		<p>Lazarus (ПО предоставляется бесплатно на условиях OpLic)  LibreOffice (ПО предоставляется бесплатно на условиях OpLic)  Lisa [8.0] (ПО предоставляется бесплатно на условиях OpLic)  Mathcad [Edu.Prime;3;30] (Договор № 109/9.13_АО НИУ от 09.12.13 (НИУ-13))  Mathworks Matlab [R2008a;100] (Договор 089/08-ОК(ИОП) от 24.10.2008)  MS OfficeEnt [2007;300] (Договор 097/07-ОК ИОП от 16.11.07 (НИУ-07))  MS Visual FoxPro [ADT] (OpenLicense; Подписка Azure Dev Tools; Б\Д; Веб-кабинет)  Octave (ПО предоставляется бесплатно на условиях OpLic)  Python (ПО предоставляется бесплатно на условиях OpLic)  SCAD Office [sMax21;20] (Договор № 090816/1 от 19.08.2016)  Visual Studio Ent [2015;Imx] (OpenLicense; Подписка Azure Dev Tools; Б\Д; Веб-кабинет)  Visual Studio Expr [2008;ImX] (OpenLicense; Подписка Azure Dev Tools; Б\Д; Веб-кабинет)  Watcom Fortran&amp;C/C++ [Open;1.9] (ПО предоставляется бесплатно на условиях OpLic)  WinPro 7 [ADT] (OpenLicense; Подписка Azure Dev Tools; Б\Д; Веб-кабинет)</p>
Ауд. 421 КМК Компьютерный класс	Доска под маркер. Системный блок RDW Computers Office 100 с монитором (24 шт.)	<p>Adobe Acrobat Reader [11] (ПО предоставляется бесплатно на условиях OpLic)  AutoCAD [2020] (Б\Д; Веб-кабинет или подписка; OpenLicense)  Autodesk Revit [2020] (Б\Д; Веб-кабинет или подписка; OpenLicense)  Borland Developer Studio 2006 (C#,C++) АЕ (Договор № 089/08-ОК(ИОП) от 23.05.2008 (НИУ-08))  Code::Blocks (ПО предоставляется бесплатно на условиях OpLic)  DOSBox (ПО предоставляется бесплатно на условиях OpLic)  eLearnBrowser [1.3] (Договор ГМЛ-Л-16/03-846 от 30.03.2016)  FreePascal [3.0] (ПО предоставляется бесплатно на условиях OpLic)  Intel Parallel Studio [XE 2015] (Договор № 033 - ЭА44.10.НИУ/14 от 03.12.14)  Lazarus (ПО предоставляется бесплатно на условиях OpLic)  LibreOffice (ПО предоставляется бесплатно на условиях OpLic)  Lisa [8.0] (ПО предоставляется бесплатно на условиях OpLic)  Mathcad [Edu.Prime;3;30] (Договор № 109/9.13_АО НИУ от 09.12.13 (НИУ-13))  Mathworks Matlab [R2008a;100] (Договор 089/08-ОК(ИОП) от 24.10.2008)  MS OfficeEnt [2007;300] (Договор № 097/07-ОК ИОП от 16.11.07 (НИУ-07))  MS Visual FoxPro [ADT] (OpenLicense; Подписка Azure Dev Tools; Б\Д; Веб-кабинет)</p>

Наименование специальных помещений и помещений для самостоятельной работы	Оснащенность специальных помещений и помещений для самостоятельной работы	Перечень лицензионного программного обеспечения. Реквизиты подтверждающего документа
		<p>Octave (ПО предоставляется бесплатно на условиях OpLic)  Python (ПО предоставляется бесплатно на условиях OpLic)  SCAD Office [sMax21;20] (Договор № 090816/1 от 19.08.2016)  Visual Studio Ent [2015;Imx] (OpenLicense; Подписка Azure Dev Tools; Б\Д; Веб-кабинет)  Visual Studio Expr [2008;ImX] (OpenLicense; Подписка Azure Dev Tools; Б\Д; Веб-кабинет)  Watcom Fortran&amp;C/C++ [Open;1.9] (ПО предоставляется бесплатно на условиях OpLic)  WinPro 7 [ADT] (OpenLicense; Подписка Azure Dev Tools; Б\Д; Веб-кабинет)  Лира [9.4;40] (Договор № 089/08-ОК(ИОП) от 23.05.2008 (НИУ-08))</p>
<p>Помещение для самостоятельной работы обучающихся</p> <p><b>Ауд. 41 НТБ</b>  на 80 посадочных мест  (рабочее место библиотекаря, рабочие места обучающихся)</p>	<p>ИБП GE VH Series VH 700  Источник бесперебойного питания РИП-12 (2 шт.)  Компьютер/ТИП №5 (2 шт.)  Компьютер Тип № 1 (6 шт.)  Контрольно-пусковой блок С2000-КПБ (26 шт.)  Монитор / Samsung 21,5" S22C200B (80 шт.)  Плоттер / HP DJ T770  Прибор приемно-контрольный С2000-АСПТ (2 шт.)  Принтер / HP LaserJet P2015 DN  Принтер /Тип № 4 н/т  Принтер HP LJ Pro 400 M401dn  Системный блок / Kraftway Credo тип 4 (79 шт.)  Электронное табло 2000*950</p>	<p>Adobe Acrobat Reader DC (ПО предоставляется бесплатно на условиях OpLic)  Adobe Flash Player (ПО предоставляется бесплатно на условиях OpLic)  АРМ Civil Engineering (Договор № 109/9.13_АО НИУ от 09.12.13 (НИУ-13))  ArcGIS Desktop (Договор передачи с ЕСРИ СНГ 31 лицензии от 27.01.2016)  ArhciCAD [22] (Б\Д; Веб-кабинет или подписка; OpenLicense)  AutoCAD [2018] (Б\Д; Веб-кабинет или подписка; OpenLicense)  AutoCAD [2020] (Б\Д; Веб-кабинет или подписка; OpenLicense)  Autodesk Revit [2018] (Б\Д; Веб-кабинет или подписка; OpenLicense)  Autodesk Revit [2020] (Б\Д; Веб-кабинет или подписка; OpenLicense)  CorelDRAW [GSX5;55] (Договор № 292/10.11-АО НИУ от 28.11.2011 (НИУ-11))  eLearnBrowser [1.3] (Договор ГМЛ-Л-16/03-846 от 30.03.2016)  Google Chrome (ПО предоставляется бесплатно на условиях OpLic)  Lazarus (ПО предоставляется бесплатно на условиях OpLic)  Mathcad [Edu.Prime;3;30] (Договор №109/9.13_АО НИУ от 09.12.13 (НИУ-13))  Mathworks Matlab [R2008a;100] (Договор 089/08-ОК(ИОП) от 24.10.2008)  Mozilla Firefox (ПО предоставляется бесплатно на условиях OpLic)  MS Access [2013;Im] (OpenLicense; Подписка Azure Dev Tools; Б\Д; Веб-кабинет)  MS ProjectPro [2013;ImX] (OpenLicense; Подписка Azure Dev Tools; Б\Д; Веб-кабинет)  MS VisioPro [2013;ADT] (OpenLicense; Подписка Azure Dev Tools; Б\Д; Веб-кабинет)  MS Visual FoxPro [ADT] (OpenLicense; Подписка Azure Dev Tools; Б\Д; Веб-кабинет)  nanoCAD СПДС Стройплощадка (Договор бесплатной передачи / партнерство)  PascalABC [3.2.0.1311] (ПО предоставляется бесплатно на условиях OpLic)  Visual Studio Ent [2015;Imx] (OpenLicense;</p>

Наименование специальных помещений и помещений для самостоятельной работы	Оснащенность специальных помещений и помещений для самостоятельной работы	Перечень лицензионного программного обеспечения. Реквизиты подтверждающего документа
		Подписка Azure Dev Tools; Б\Д; Веб-кабинет) Visual Studio Expr [2008;ImX] (OpenLicense; Подписка Azure Dev Tools; Б\Д; Веб-кабинет) WinPro 7 [ADT] (OpenLicense; Подписка Azure Dev Tools; Б\Д; Веб-кабинет) Компас-3D V14 АЕС (Договор № 109/9.13_АО НИУ от 09.12.13 (НИУ-13)) ПК ЛИРА-САПР [2013] (Договор № 109/9.13_АО НИУ от 09.12.13 (НИУ-13))
<p>Помещение для самостоятельной работы обучающихся</p> <p><b>Ауд. 59 НТБ</b> на 5 посадочных мест, оборудованных компьютерами (рабочее место библиотекаря, рабочие места обучающихся, рабочее место для лиц с ограниченными возможностями здоровья) Читальный зал на 52 посадочных места</p>	<p>Компьютер / ТИП №5 (4 шт.) Монитор Acer 17" AL1717 (4 шт.) Монитор Samsung 24" S24C450B Системный блок Kraftway Credo KC36 2007 (4 шт.) Системный блок Kraftway Credo KC43 с KSS тип3 Принтер/HP LaserJet P2015 DN Аудиторный стол для инвалидов-колясочников Видеувеличитель /Optelec ClearNote Джойстик компьютерный беспроводной Клавиатура Clevy с большими кнопками и накладкой (беспроводная) Кнопка компьютерная выносная малая Кнопка компьютерная выносная малая (2 шт.)</p>	<p>Google Chrome (ПО предоставляется бесплатно на условиях OpLic (не требуется)) Adobe Acrobat Reader DC (ПО предоставляется бесплатно на условиях OpLic (не требуется)) eLearnBrowser [1.3] (Договор ГМЛ-Л-16/03-846 от 30.03.2016) Mozilla Firefox (ПО предоставляется бесплатно на условиях OpLic (лицензия не требуется)) MS OfficeStd [2010; 300] (Договор № 162/10 - АО НИУ от 18.11.2010 (НИУ-10)) Adobe Acrobat Reader [11] (ПО предоставляется бесплатно на условиях OpLic (лицензия не требуется)) K-Lite Codec Pack (ПО предоставляется бесплатно на условиях OpLic (лицензия не требуется))</p>
<p>Помещение для самостоятельной работы обучающихся</p> <p><b>Ауд. 84 НТБ</b> На 5 посадочных мест, оборудованных компьютерами (рабочее место библиотекаря, рабочие места обучающихся) Читальный зал на 52 посадочных места</p>	<p>Монитор Acer 17" AL1717 (5 шт.) Системный блок Kraftway KW17 2010 (5 шт.)</p>	<p>AutoCAD [2020] (Б\Д; Веб-кабинет или подписка; OpenLicense) Eurosoft STARK [201W;20] (Договор № 089/08-ОК(ИОП) от 24.10.2008) MS OfficeStd [2010; 300] (Договор № 162/10 - АО НИУ от 18.11.2010 (НИУ-10)) nanoCAD СПДС Конструкции (Договор бесплатной передачи / партнерство) WinPro 7 [ADT] (OpenLicense; Подписка Azure Dev Tools; Б\Д; Веб-кабинет) ПК ЛИРА-САПР [2013R5] (ПО предоставляется бесплатно на условиях OpLic (лицензия не требуется))</p>

**Лист регистрации изменений  
рабочей программы дисциплины «Информационные технологии»  
по направлению подготовки 08.03.01 Строительство,**

**Производство и применение строительных материалов, изделий и конструкций**

Внести изменения в п. 2 «Перечень планируемых результатов обучения по дисциплине, соотнесенных с планируемыми результатами освоения образовательной программы» в части

Код и наименование компетенции (результат освоения)	Код и наименование индикатора достижения компетенции
ОПК-2. С способен понимать принципы работы современных информационных технологий и использовать их для решения задач профессиональной деятельности	ОПК-2.1. Представление этапов работы с современными информационными системами.
	ОПК-2.2. Сбор, обработка и хранение информации с использованием информационных технологий
	ОПК-2.3. Выбор цифровых технологий для решения конкретных задач профессиональной деятельности
	ОПК-2.4. Применение прикладного программного обеспечения для решения задач профессиональной деятельности

Дополнить наименованиями показателей оценивания (результата обучения по дисциплине)

Код и наименование индикатора достижения компетенции	Наименование показателя оценивания (результата обучения по дисциплине)
ОПК-2.1. Представление этапов работы с современными информационными системами.	<b>Знает</b> основные этапы информационных процессов <b>Знает</b> основные принципы построения алгоритмов <b>Имеет навыки (начального уровня)</b> построения схемы алгоритма решения задачи <b>Имеет навыки (начального уровня)</b> подготовки и выступления с презентацией
ОПК-2.2. Сбор, обработка и хранение информации с использованием информационных технологий	<b>Знает</b> методы и средства сбора, обработки и хранения числовой, символьной и графической информации <b>Знает</b> основные структуры данных: массивы, матрицы, и алгоритмы работы с ними <b>Знает</b> основные принципы построения баз данных <b>Имеет навыки (начального уровня)</b> проектирования баз данных, разработки запросов <b>Имеет навыки (начального уровня)</b> обработки информации с применением компьютерных технологий
ОПК-2.3. Выбор цифровых технологий для решения конкретных задач профессиональной деятельности	<b>Имеет навыки (начального уровня)</b> использования лицензионных офисных и прикладных программных пакетов для решения задач профессиональной деятельности <b>Имеет навыки (начального уровня)</b> верификации и анализа полученных результатов
ОПК-2.4. Применение прикладного программного обеспечения для решения задач профессиональной деятельности	<b>Знает</b> методы и средства разработки и оформления текстовых документов <b>Имеет навыки (начального уровня)</b> использования лицензионных прикладных пакетов для работы с текстом и оформление его по заданным требованиям <b>Имеет навыки (начального уровня)</b> применения электронных таблиц <b>Имеет навыки (начального уровня)</b> построения простейших баз данных <b>Имеет навыки (начального уровня)</b> построения алгоритмов на языке высокого уровня



**Лист регистрации изменений  
фонда оценочных средств рабочей программы дисциплины «Информационные  
технологии»  
по направлению подготовки 08.03.01 Строительство ,  
Производство и применение строительных материалов, изделий и конструкций**

Внести изменения в пп. 1.1, дополнив наименования показателей оценивания (результата обучения по дисциплине)

Наименование показателя оценивания (результата обучения по дисциплине)	Номера разделов дисциплины	Формы оценивания (формы промежуточной аттестации, текущего контроля успеваемости)
<b>Знает</b> основные этапы информационных процессов	1-5	<i>Зачет, Дифференцированный зачет, Домашнее задание</i>
<b>Знает</b> основные принципы построения алгоритмов	1-5	<i>Контрольное задание по КоП №1, Зачет, Домашнее задание, Дифференцированный зачет</i>
<b>Имеет навыки (начального уровня)</b> построения схемы алгоритма решения задачи	3,5	<i>Контрольное задание по КоП №1, Контрольное задание по КоП №2</i>
<b>Имеет навыки (начального уровня)</b> подготовки и выступления с презентацией	1,2	<i>Домашнее задание</i>
<b>Знает</b> методы и средства сбора, обработки и хранения числовой, символьной и графической информации	1-5	<i>Зачет, Дифференцированный зачет, Контрольное задание по КоП №1, Контрольное задание по КоП №2, Домашнее задание</i>
<b>Знает</b> основные структуры данных: массивы, матрицы, и алгоритмы работы с ними	2,3,4	<i>Зачет, Дифференцированный зачет, Контрольное задание по КоП №1, Контрольное задание по КоП №2, Домашнее задание</i>
<b>Знает</b> основные принципы построения баз данных	2,4	<i>Зачет, Дифференцированный зачет, Домашнее задание</i>
<b>Имеет навыки (начального уровня)</b> проектирования баз данных, разработки запросов	4	<i>Дифференцированный зачет Контрольное задание по КоП №2</i>
<b>Имеет навыки (начального уровня)</b> обработки информации с применением компьютерных технологий	1-5	<i>Зачет, Дифференцированный зачет, Контрольное задание по КоП №1, Контрольное задание по КоП №2, Домашнее задание</i>
<b>Имеет навыки (начального уровня)</b> использования лицензионных офисных и прикладных программных пакетов для решения задач профессиональной	1-5	<i>Зачет, Дифференцированный зачет, Контрольное задание по КоП №1, Контрольное задание по КоП №2,</i>

деятельности		<i>Домашнее задание</i>
<b>Имеет навыки (начального уровня)</b> верификации и анализа полученных результатов	2-5	<i>Зачет, Дифференцированный зачет, Контрольное задание по КоП №1, Контрольное задание по КоП №2, Домашнее задание</i>
<b>Знает</b> методы и средства разработки и оформления текстовых документов	1	<i>Зачет, Домашнее задание</i>
<b>Имеет навыки (основного уровня)</b> использования лицензионных прикладных пакетов для работы с текстом и оформление его по заданным требованиям	2	<i>Домашнее задание</i>
<b>Имеет навыки (начального уровня)</b> применения электронных таблиц	2,3,5	<i>Домашнее задание, Зачет, Дифференцированный зачет</i>
<b>Имеет навыки (начального уровня)</b> построения простейших баз данных	4	<i>Дифференцированный зачет</i>
<b>Имеет навыки (начального уровня)</b> построения алгоритмов на языке высокого уровня	3,5	<i>Контрольное задание по КоП №1, Контрольное задание по КоП №2, Зачет, Дифференцированный зачет</i>
<b>Знает</b> основные принципы построения алгоритмов	1-5	<i>Контрольное задание по КоП №1, Зачет, Домашнее задание, Дифференцированный зачет</i>
<b>Имеет навыки (начального уровня)</b> построения схемы алгоритма решения задачи	3,5	<i>Контрольное задание по КоП №1, Контрольное задание по КоП №2</i>
<b>Имеет навыки (начального уровня)</b> подготовки и выступления с презентацией	1,2	<i>Домашнее задание</i>

Внести изменения в пп. 2.1.1, дополнив перечень типовых вопросов/заданий

№	Наименование раздела дисциплины	Типовые вопросы/задания
1.	Базовые понятия информационной культуры	48. Основные этапы и тенденции развития средств вычислительной техники. 49. Программные средства реализации информационных процессов. 50. Методы сбора, поиска и обработки данных.
2	Прикладное программное обеспечение для решения практических и инженерных задач	1. Назначение и состав офисного пакета. 2. Электронные таблицы
3	Основы работы с данными в прикладной расчетной системе для решения задач в строительной области	1. Графический интерфейс пользователя и простейшие вычисления. 2. Визуализация результатов вычислений. 3. Основные принципы работы в специализированных системах. Вычисления с целыми и действительными массивами чисел. 4. Форматы записи. Имена. Объекты данных.
4	Базы данных. Основные	21. Система управления базами данных (СУБД). Назначение.

	принципы	Классификация. 22. Информационные модели в строительстве. 23. Реляционные базы данных. Применение баз данных в строительстве.
--	----------	---

Федеральное государственное бюджетное образовательное учреждение высшего образования  
«**НАЦИОНАЛЬНЫЙ ИССЛЕДОВАТЕЛЬСКИЙ МОСКОВСКИЙ  
ГОСУДАРСТВЕННЫЙ СТРОИТЕЛЬНЫЙ УНИВЕРСИТЕТ**»

**РАБОЧАЯ ПРОГРАММА**

Шифр	Наименование дисциплины
Б1.О.10	Физика

Код направления подготовки / специальности	08.03.01
Направление подготовки / специальность	Строительство
Наименование ОПОП (направленность / профиль)	Производство и применение строительных материалов, изделий и конструкций
Год начала реализации ОПОП	2021
Уровень образования	Бакалавриат
Форма обучения	Очная
Год разработки/обновления	2021

Разработчики:

должность	учёная степень, учёное звание	ФИО
доцент	к. ф.-м. н., доцент	Воротынцева И.И.
ст.пр.		Марценюк Н.О.
ст.пр.	к. ф.-м. н.	Караева А.А.

Рабочая программа дисциплины разработана и одобрена кафедрой (структурным подразделением) «Физика и строительная аэродинамика».

Рабочая программа утверждена методической комиссией по УГСН, протокол № 7 от «30» августа 2021 г.

## 1. Цель освоения дисциплины

Целью освоения дисциплины «Физика» является формирование компетенций обучающегося в области современного естественнонаучного мировоззрения.

Программа составлена в соответствии с требованиями Федерального государственного образовательного стандарта высшего образования по направлению подготовки 08.03.01 Строительство.

Дисциплина относится к обязательной части Блока 1 «Дисциплины (модули)» основных профессиональных образовательных программ по направлению подготовки 08.03.01 Строительство. Дисциплина является обязательной для изучения.

## 2. Перечень планируемых результатов обучения по дисциплине, соотнесенных с планируемыми результатами освоения образовательной программы

Код и наименование компетенции (результат освоения)	Код и наименование индикатора достижения компетенции
ОПК-1. Способен решать задачи профессиональной деятельности на основе использования теоретических и практических основ естественных и технических наук, а также математического аппарата	ОПК-1.1. Выявление и классификация физических и химических процессов, протекающих на объекте профессиональной деятельности
	ОПК-1.2. Определение характеристик физического процесса (явления), характерного для объектов профессиональной деятельности, на основе теоретического (экспериментального) исследования
	ОПК-1.4. Представление базовых для профессиональной сферы физических процессов и явлений в виде математического(их) уравнения(й)
	ОПК-1.5. Выбор базовых физических и химических законов для решения задач профессиональной деятельности
	ОПК-1.11. Определение характеристик процессов распределения, преобразования и использования электрической энергии в электрических цепях

Код и наименование индикатора достижения компетенции	Наименование показателя оценивания (результата обучения по дисциплине)
ОПК-1.1. Выявление и классификация физических и химических процессов, протекающих на объекте профессиональной деятельности	<b>Знает</b> механические процессы и явления <b>Знает</b> электрические и магнитные процессы и явления <b>Знает</b> тепловые процессы и явления <b>Знает</b> колебательные и волновые процессы и явления <b>Знает</b> строение атомов и молекул <b>Знает</b> классификацию физических явлений и классификацию физических величин по видам явлений <b>Имеет навыки (начального уровня)</b> выявления и классификации физических процессов и явлений
ОПК-1.2. Определение характеристик физического процесса (явления), характерного для объектов профессиональной деятельности, на основе теоретического (экспериментального) исследования	<b>Знает</b> основные характеристики механических явлений и экспериментальные методы определения количественных характеристик механического движения <b>Знает</b> основные характеристики тепловых процессов и экспериментальные методы определения термодинамических параметров <b>Знает</b> основные характеристики колебательных и волновых процессов, а также экспериментальные методы определения количественных характеристик колебаний и волн <b>Знает</b> основные характеристики электрических и магнитных процессов и явлений; экспериментальные методы определения количественных характеристик электрического и магнитного

Код и наименование индикатора достижения компетенции	Наименование показателя оценивания (результата обучения по дисциплине)
	<p>полей, постоянного электрического тока  <b>Знает</b> основные характеристики атомных явлений, природу химической связи  <b>Имеет навыки (начального уровня)</b> экспериментального определения кинематических и динамических характеристик поступательного и вращательного движений  <b>Имеет навыки (начального уровня)</b> экспериментального определения основных характеристик электрического и магнитного полей  <b>Имеет навыки (начального уровня)</b> экспериментального определения параметров механических колебательных систем  <b>Имеет навыки (начального уровня)</b> экспериментального определения кинематических и динамических характеристик движения частиц в силовых полях</p>
<p>ОПК-1.4. Представление базовых для профессиональной сферы физических процессов и явлений в виде математического(их) уравнения(й)</p>	<p><b>Знает</b> основные математические уравнения для описания механического движения: кинематические и динамические уравнения поступательного и вращательного движений  <b>Знает</b> дифференциальное уравнение гармонических колебаний, уравнения бегущей и стоячей волны, волновое уравнение  <b>Знает</b> математические уравнения для описания явлений теплопроводности, диффузии и вязкости  <b>Знает</b> уравнения движения заряженных частиц в силовых полях  <b>Имеет навыки (начального уровня)</b> решения комбинированных задач механики с использованием кинематических и динамических уравнений движения, законов сохранения энергии, импульса, момента импульса  <b>Имеет навыки (начального уровня)</b> решения дифференциального уравнения гармонических колебаний, решения уравнений бегущей и стоячей волны  <b>Имеет навыки (начального уровня)</b> решения задач взаимодействия электрических зарядов и токов</p>
<p>ОПК-1.5. Выбор базовых физических и химических законов для решения задач профессиональной деятельности</p>	<p><b>Знает</b> основные законы классической механики: законы Ньютона, законы сохранения механической энергии, законы сохранения импульса и момента импульса, а также границы их применимости  <b>Знает</b> 1-е и 2-е начала термодинамики, газовые законы, основное уравнение молекулярно-кинетической теории, законы Фика, Фурье, Ньютона  <b>Знает</b> основные законы электростатики и магнитостатики: закон Кулона, закон Ампера, принцип суперпозиции электрического и магнитного полей  <b>Знает</b> гармонический закон колебаний (механических и электромагнитных)  <b>Знает</b> основные идеи квантовой физики (гипотеза Планка, Эйнштейна, постулаты Бора, модели строения атомов и молекул)  <b>Имеет навыки (начального уровня)</b> решения задач механики с использованием законов Ньютона, законов сохранения механической энергии, законов сохранения импульса и момента импульса и оценки физической достоверности результатов решения  <b>Имеет навыки (начального уровня)</b> решения задач на основании 1-го и 2-го начал термодинамики, на основании</p>

Код и наименование индикатора достижения компетенции	Наименование показателя оценивания (результата обучения по дисциплине)
	<p>газовых законов и основного уравнения МКТ, на законы Ньютона, Фурье, Фика и оценки физической достоверности результатов решения</p> <p><b>Имеет навыки (начального уровня)</b> решения задач на основании законов Кулона, Ампера, принципа суперпозиции для электрического и магнитного полей и оценки физической достоверности результатов решения</p> <p><b>Имеет навыки (начального уровня)</b> решения задач с использованием гармонического закона колебаний математического и физического маятников</p> <p><b>Имеет навыки (начального уровня)</b> решения задач на законы теплового излучения и задач на постулаты Бора</p>
ОПК-1.11. Определение характеристик процессов распределения, преобразования и использования электрической энергии в электрических цепях	<p><b>Знает</b> законы постоянного тока, закон электромагнитной индукции, связь между переменными электрическим и магнитным полями</p> <p><b>Знает</b> методику измерения силы тока и напряжения в цепях постоянного тока, а также способы определения погрешностей прямых и косвенных измерений</p> <p><b>Имеет навыки (начального уровня)</b> графического представления электрического и магнитного полей; экспериментального определения напряжения, силы тока и сопротивления в цепях постоянного тока; оценки приборной погрешности электроизмерительных приборов</p>

Информация о формировании и контроле результатов обучения представлена в Фонде оценочных средств (Приложение 1).

### 3. Трудоемкость дисциплины и видов учебных занятий по дисциплине

Общая трудоемкость дисциплины составляет 5 зачётных единиц (180 академических часов).

*(1 зачетная единица соответствует 36 академическим часам)*

Видами учебных занятий и работы обучающегося по дисциплине могут являться.

Обозначение	Виды учебных занятий и работы обучающегося
Л	Лекции
ЛР	Лабораторные работы
ПЗ	Практические занятия
КоП	Компьютерный практикум
КРП	Групповые и индивидуальные консультации по курсовым работам (курсовым проектам)
СР	Самостоятельная работа обучающегося в период теоретического обучения
К	Самостоятельная работа обучающегося и контактная работа обучающегося с преподавателем в период промежуточной аттестации

## Структура дисциплины:

№	Наименование раздела дисциплины	Семестр	Количество часов по видам учебных занятий и работы обучающегося						Формы промежуточной аттестации, текущего контроля успеваемости	
			Л	ЛР	ПЗ	КоП	КРП	СР		К
1	Механика	2	8	4	4					<i>Защита отчёта по ЛР; Контрольная работа – р.1,2; Домашнее задание – р.3-5</i>
2	Электричество и магнетизм	2	6	4	2					
3	Колебания и волны	2	8	4	4					
4	Элементы квантовой и атомной физики	2	4	4	2			89	27	
5	Молекулярная физика и термодинамика	2	6	-	4					
	Итого:	2	32	16	16	-	-	89	27	<i>Экзамен</i>

#### 4. Содержание дисциплины, структурированное по видам учебных занятий и разделам

При проведении аудиторных учебных занятий предусмотрено проведение текущего контроля успеваемости:

- В рамках практических занятий предусмотрено выполнение обучающимися контрольной работы;
- В рамках лабораторных работ предусмотрена защита отчёта по лабораторным работам.

##### 4.1 Лекции

№	Наименование раздела дисциплины	Тема и содержание занятия
1.	Механика	Кинематика. Основные кинематические характеристики и уравнения поступательного движения. Основные кинематические характеристики и уравнения вращательного движения.
		Динамика поступательного движения. Силы в механике. Инерциальные системы отсчета. Решение основной задачи механики на основе законов Ньютона.
		Динамика вращательного движения. Момент инерции, момент силы, момент импульса. Теорема Штейнера. Основной закон динамики вращательного движения.
		Энергия. Работа, мощность. Консервативные и неконсервативные силы. Механическая энергия. Законы сохранения энергии, импульса, момента импульса.
2.	Электричество и магнетизм	Электростатика. Закон Кулона. Напряженность и потенциал. Электроемкость. Энергия электростатического поля.
		Постоянный электрический ток. Постоянный электрический ток и его характеристики. Закон Ома. Закон Джоуля-Ленца.
		Магнитное поле. Магнитное взаимодействие. Магнитное поле проводников с током. Закон Ампера. Сила Лоренца. Электромагнитная индукция.
3.	Колебания и	Гармонические колебания.



	волны	Гармонические колебания и их характеристики. Уравнение колебаний. Гармонический осциллятор. Пружинный, физический и математический маятники. Сложение гармонических колебаний. Свободные и вынужденные колебания. Резонанс.
		Волны. Волновые процессы и их классификация. Продольные и поперечные волны. Упругие волны. Уравнение бегущей волны. Волновое уравнение. Электромагнитные волны.
		Интерференция волн. Когерентные волны. Принцип суперпозиции. Стоячие волны. Уравнение стоячей волны. Энергия волны. Вектор Умова.
		Дифракция волн. Принцип Гюйгенса-Френеля. Частные случаи дифракции. Звуковые волны. Дифракция звука.
4.	Элементы квантовой и атомной физики	Квантовые свойства электромагнитного излучения. Гипотеза Планка. Тепловое излучение. Фотоэффект.
		Экспериментальные данные о структуре атомов. Постулаты Бора. Строение атомов и молекул. Основные элементарные частицы. Природа химической связи.
5.	Молекулярная физика и термодинамика	Феноменологическая термодинамика. Термодинамические параметры. 1-е и 2-е начала термодинамики. Цикл Карно.
		Молекулярно-кинетическая теория. Уравнение состояния идеального газа. Фазовые равновесия и фазовые превращения.
		Элементы физической кинетики. Элементы физической кинетики. Явления теплопереноса.

#### 4.2 Лабораторные работы

№	Наименование раздела дисциплины	Тема и содержание лабораторной работы
1.	Механика	«Изучение основных законов динамики поступательного и вращательного движений на механических моделях». Экспериментальное определение кинематических и динамических характеристик механического движения, изучение законов Ньютона, основного закона динамики вращательного движения, законов сохранения энергии и импульса
2.	Электричество и магнетизм	«Экспериментальное определение основных характеристик электрического и магнитного полей». Экспериментальное определение основных характеристик электрического и магнитных полей.
3.	Колебания и волны	«Изучение периодических процессов в механических колебательных системах». Экспериментальное определение зависимости характеристик колебаний от параметров колебательной системы с помощью маятников.
4.	Элементы квантовой и атомной физики	«Изучение движения заряженных частиц в силовых полях». Изучение закономерностей движения частиц в силовых полях и экспериментальное определение их характеристик.

#### 4.3 Практические занятия

№	Наименование раздела дисциплины	Тема и содержание занятия
1	Механика	Кинематика поступательного движения материальной точки и вращательного движения абсолютно твердого тела. Динамика поступательного и вращательного движений. Законы сохранения импульса, энергии и момента импульса.

2	Электричество и магнетизм	Электростатическое поле и его характеристики. Принцип суперпозиции. Энергия электростатического поля.
		Постоянный электрический ток. Закон Ампера. Сила Лоренца. Электромагнитная индукция.
3	Колебания и волны	Гармонические колебания. Уравнение и характеристики волн. Интерференция волн. Стоячие волны. Дифракция волн.
4	Элементы квантовой и атомной физики	Тепловое излучение. Фотоэлектрический эффект. Атом Бора. Спектры. Ядерные реакции. Природа химической связи.
5	Молекулярная физика и термодинамика	Уравнение состояния идеального газа. Первое начало термодинамики. Явление переноса.

#### 4.4 Компьютерные практикумы

Не предусмотрено учебным планом.

#### 4.5 Групповые и индивидуальные консультации по курсовым работам (курсовым проектам)

Не предусмотрено учебным планом.

#### 4.6 Самостоятельная работа обучающегося в период теоретического обучения

Самостоятельная работа обучающегося в период теоретического обучения включает в себя:

- самостоятельную подготовку к учебным занятиям, включая подготовку к аудиторным формам текущего контроля успеваемости;
- выполнение домашнего задания;
- самостоятельную подготовку к промежуточной аттестации.

В таблице указаны темы для самостоятельного изучения обучающимся:

№	Наименование раздела дисциплины	Темы для самостоятельного изучения
1	Механика	Темы для самостоятельного изучения соответствуют темам аудиторных учебных занятий.
2	Электричество и магнетизм	Темы для самостоятельного изучения соответствуют темам аудиторных учебных занятий.
3	Колебания и волны	Темы для самостоятельного изучения соответствуют темам аудиторных учебных занятий.
4	Элементы квантовой и атомной физики	Темы для самостоятельного изучения соответствуют темам аудиторных учебных занятий.
5	Молекулярная физика и термодинамика	Темы для самостоятельного изучения соответствуют темам аудиторных учебных занятий.

#### 4.7 Самостоятельная работа обучающегося и контактная работа обучающегося с преподавателем в период промежуточной аттестации

Работа обучающегося в период промежуточной аттестации включает в себя подготовку к формам промежуточной аттестации (экзамену), а также промежуточную аттестацию.

### 5. Оценочные материалы по дисциплине

Фонд оценочных средств по дисциплине приведён в Приложении 1 к рабочей программе дисциплины.

Оценочные средства для проведения промежуточной аттестации, а также текущего контроля по дисциплине хранятся на кафедре (структурном подразделении), ответственной за преподавание данной дисциплины.

## **6. Учебно-методическое и материально-техническое обеспечение дисциплины**

Основные принципы осуществления учебной работы обучающихся изложены в локальных нормативных актах, определяющих порядок организации контактной работы и порядок самостоятельной работы обучающихся. Организация учебной работы обучающихся на аудиторных учебных занятиях осуществляется в соответствии с п. 3.

### *6.1 Перечень учебных изданий и учебно-методических материалов для освоения дисциплины*

Для освоения дисциплины обучающийся может использовать учебные издания и учебно-методические материалы, имеющиеся в научно-технической библиотеке НИУ МГСУ и/или размещённые в Электронных библиотечных системах.

Актуальный перечень учебных изданий и учебно-методических материалов представлен в Приложении 2 к рабочей программе дисциплины.

### *6.2 Перечень профессиональных баз данных и информационных справочных систем*

При осуществлении образовательного процесса по дисциплине используются профессиональные базы данных и информационных справочных систем, перечень которых указан в Приложении 3 к рабочей программе дисциплины.

### *6.3 Перечень материально-технического, программного обеспечения освоения дисциплины*

Учебные занятия по дисциплине проводятся в помещениях, оснащенных соответствующим оборудованием и программным обеспечением.

Перечень материально-технического и программного обеспечения дисциплины приведен в Приложении 4 к рабочей программе дисциплины.

## Приложение 1 к рабочей программе

Шифр	Наименование дисциплины
Б1.О.10	Физика

Код направления подготовки / специальности	08.03.01
Направление подготовки / специальность	Строительство
Наименование ОПОП (направленность / профиль)	Производство и применение строительных материалов, изделий и конструкций
Год начала реализации ОПОП	2021
Уровень образования	бакалавриат
Форма обучения	очная
Год разработки/обновления	2021

**ФОНД ОЦЕНОЧНЫХ СРЕДСТВ****1. Описание показателей и критериев оценивания компетенций, описание шкал оценивания**

Оценивание формирования компетенций производится на основе показателей оценивания, указанных в п.2. рабочей программы и в п.1.1 ФОС.

Связь компетенций, индикаторов достижения компетенций и показателей оценивания приведена в п.2 рабочей программы.

*1.1. Описание формирования и контроля показателей оценивания*

Оценивание уровня освоения обучающимся компетенций осуществляется с помощью форм промежуточной аттестации и текущего контроля. Формы промежуточной аттестации и текущего контроля успеваемости по дисциплине, с помощью которых производится оценивание, указаны в учебном плане и в п.3 рабочей программы.

В таблице приведена информация о формировании результатов обучения по дисциплине разделами дисциплины, а также о контроле показателей оценивания компетенций формами оценивания.

Наименование показателя оценивания (результата обучения по дисциплине)	Номера разделов дисциплины	Формы оценивания (формы промежуточной аттестации, текущего контроля успеваемости)
<b>Знает</b> механические процессы и явления	1	<i>Защита отчёта по ЛР; Контрольная работа; Экзамен</i>
<b>Знает</b> электрические и магнитные процессы и явления	2	<i>Защита отчёта по ЛР; Контрольная работа; Экзамен</i>
<b>Знает</b> тепловые процессы и явления	5	<i>Домашнее задание; Экзамен</i>
<b>Знает</b> колебательные и волновые процессы и явления	3	<i>Защита отчёта по ЛР; Домашнее задание; Экзамен</i>
<b>Знает</b> строение атомов и молекул	4	<i>Домашнее задание; Экзамен</i>

<b>Знает</b> классификацию физических явлений и классификацию физических величин по видам явлений	1-5	<i>Экзамен</i>
<b>Имеет навыки (начального уровня)</b> выявления и классификации физических процессов и явлений	1-5	<i>Защита отчёта по ЛР; Экзамен</i>
<b>Знает</b> основные характеристики механических явлений и экспериментальные методы определения количественных характеристик механического движения	1	<i>Защита отчёта по ЛР; Контрольная работа; Экзамен</i>
<b>Знает</b> основные характеристики тепловых процессов и экспериментальные методы определения термодинамических параметров	5	<i>Домашнее задание; Экзамен</i>
<b>Знает</b> основные характеристики колебательных и волновых процессов, а также экспериментальные методы определения количественных характеристик колебаний и волн	3	<i>Защита отчёта по ЛР; Домашнее задание; Экзамен</i>
<b>Знает</b> основные характеристики электрических и магнитных процессов и явлений; экспериментальные методы определения количественных характеристик электрического и магнитного полей, постоянного электрического тока	2	<i>Защита отчёта по ЛР; Контрольная работа; Экзамен</i>
<b>Знает</b> основные характеристики атомных явлений, природу химической связи	4	<i>Домашнее задание; Экзамен</i>
<b>Имеет навыки (начального уровня)</b> экспериментального определения кинематических и динамических характеристик поступательного и вращательного движений	1	<i>Защита отчёта по ЛР</i>
<b>Имеет навыки (начального уровня)</b> экспериментального определения основных характеристик электрического и магнитного полей	2	<i>Защита отчёта по ЛР</i>
<b>Имеет навыки (начального уровня)</b> экспериментального определения параметров механических колебательных систем	3	<i>Защита отчёта по ЛР</i>
<b>Имеет навыки (начального уровня)</b> экспериментального определения кинематических и динамических характеристик движения частиц в силовых полях	4	<i>Защита отчёта по ЛР</i>
<b>Знает</b> основные математические уравнения для описания механического движения: кинематические и динамические уравнения поступательного и вращательного движений	1	<i>Защита отчёта по ЛР; Контрольная работа; Экзамен</i>
<b>Знает</b> дифференциальное уравнение гармонических колебаний, уравнения бегущей и стоячей волны, волновое уравнение	3	<i>Защита отчёта по ЛР; Домашнее задание; Экзамен</i>
<b>Знает</b> математические уравнения для описания явлений теплопроводности, диффузии и вязкости	5	<i>Домашнее задание; Экзамен</i>
<b>Знает</b> уравнения движения заряженных частиц в силовых полях	2, 4	<i>Домашнее задание; Экзамен</i>
<b>Имеет навыки (начального уровня)</b> решения комбинированных задач механики с использованием кинематических и динамических уравнений движения, законов сохранения энергии, импульса, момента импульса	1	<i>Контрольная работа; Экзамен</i>
<b>Имеет навыки (начального уровня)</b> решения дифференциального уравнения гармонических колебаний, решения уравнений бегущей и стоячей волны	3	<i>Домашнее задание; Экзамен</i>

<b>Имеет навыки (начального уровня)</b> решения задач взаимодействия электрических зарядов и токов	2	<i>Контрольная работа; Экзамен</i>
<b>Знает</b> основные законы классической механики: законы Ньютона, законы сохранения механической энергии, законы сохранения импульса и момента импульса, а также границы их применимости	1	<i>Защита отчёта по ЛР; Контрольная работа; Экзамен</i>
<b>Знает</b> 1-е и 2-е начала термодинамики, газовые законы, основное уравнение молекулярно-кинетической теории, законы Фика, Фурье, Ньютона	5	<i>Домашнее задание; Экзамен</i>
<b>Знает</b> основные законы электростатики и магнитостатики: закон Кулона, закон Ампера, принцип суперпозиции электрического и магнитного полей	2	<i>Защита отчёта по ЛР; Контрольная работа; Экзамен</i>
<b>Знает</b> гармонический закон колебаний (механических и электромагнитных)	3	<i>Защита отчёта по ЛР; Домашнее задание; Экзамен</i>
<b>Знает</b> основные идеи квантовой физики (гипотеза Планка, Эйнштейна, постулаты Бора, модели строения атомов и молекул)	4	<i>Домашнее задание; Экзамен</i>
<b>Имеет навыки (начального уровня)</b> решения задач механики с использованием законов Ньютона, законов сохранения механической энергии, законов сохранения импульса и момента импульса и оценки физической достоверности результатов решения	1	<i>Контрольная работа; Экзамен</i>
<b>Имеет навыки (начального уровня)</b> решения задач на основании 1-го и 2-го начал термодинамики, на основании газовых законов и основного уравнения МКТ, на законы Ньютона, Фурье, Фика и оценки физической достоверности результатов решения	5	<i>Домашнее задание; Экзамен</i>
<b>Имеет навыки (начального уровня)</b> решения задач на основании законов Кулона, Ампера, принципа суперпозиции для электрического и магнитного полей и оценки физической достоверности результатов решения	2	<i>Контрольная работа; Экзамен</i>
<b>Имеет навыки (начального уровня)</b> решения задач с использованием гармонического закона колебаний математического и физического маятников	3	<i>Домашнее задание; Экзамен</i>
<b>Имеет навыки (начального уровня)</b> решения задач на законы теплового излучения и задач на постулаты Бора	4	<i>Домашнее задание; Экзамен</i>
<b>Знает</b> законы постоянного тока, закон электромагнитной индукции, связь между переменными электрическим и магнитным полями	2	<i>Контрольная работа; Экзамен</i>
<b>Знает</b> методику измерения силы тока и напряжения в цепях постоянного тока, а также способы определения погрешностей прямых и косвенных измерений	2	<i>Защита отчёта по ЛР; Экзамен</i>
<b>Имеет навыки (начального уровня)</b> графического представления электрического и магнитного полей; экспериментального определения напряжения, силы тока и сопротивления в цепях постоянного тока; оценки приборной погрешности электроизмерительных приборов	2	<i>Защита отчёта по ЛР; Экзамен</i>

### 1.2. Описание критериев оценивания компетенций и шкалы оценивания

При проведении промежуточной аттестации в форме экзамена используется шкала оценивания: «2» (неудовлетворительно), «3» (удовлетворительно), «4» (хорошо), «5» (отлично).

Показателями оценивания являются знания и навыки обучающегося, полученные при изучении дисциплины.

Критериями оценивания достижения показателей являются:

Показатель оценивания	Критерий оценивания
Знания	Знание терминов и определений, понятий
	Знание основных закономерностей и соотношений, принципов
	Объём освоенного материала, усвоение всех дидактических единиц (разделов)
	Полнота ответов на проверочные вопросы
	Правильность ответов на вопросы
Навыки начального уровня	Чёткость изложения и интерпретации знаний
	Навыки выбора методик выполнения заданий
	Навыки выполнения заданий различной сложности
	Навыки самопроверки. Качество сформированных навыков
	Навыки анализа результатов выполнения заданий, решения задач
	Навыки представления результатов решения задач

## 2. Типовые контрольные задания для оценивания формирования компетенций

### 2.1. Промежуточная аттестация

2.1.1. Промежуточная аттестация в форме экзамена, дифференцированного зачета (зачета с оценкой), зачета

Формы промежуточной аттестации:

Промежуточная аттестация проводится в форме экзамена во 2 семестре.

Перечень типовых вопросов (заданий) для проведения экзамена во 2 семестре:

№	Наименование раздела дисциплины	Вопросы/ тематика заданий
1.	Механика	<p>Кинематика материальной точки. Система отсчета. Траектория, путь, перемещение. Скорость и ускорение материальной точки.</p> <p>Кинематические характеристики движения по окружности. Центростремительное и тангенциальное ускорения. Связь угловых характеристик движения с линейными.</p> <p>Кинематика вращательного движения абсолютно твердого тела. Угол поворота, угловая скорость, угловое ускорение. Частные случаи движения.</p> <p>Первый закон Ньютона. Инерциальные системы отсчета.</p> <p>Масса и сила. Второй закон Ньютона. Третий закон Ньютона.</p> <p>Силы в механике: гравитационная сила, силы упругости, сила трения покоя, сила трения скольжения. Вязкое трение.</p> <p>Импульс материальной точки. Импульс системы материальных точек. Закон сохранения импульса.</p> <p>Работа силы. Работа переменной силы. Мощность. Закон сохранения энергии</p> <p>Кинетическая энергия. Теорема о кинетической энергии. Закон сохранения энергии</p> <p>Потенциальные силы и потенциальная энергия. Потенциальная энергия силы тяжести. Потенциальная энергия упруго деформированного тела. Закон сохранения энергии</p> <p>Момент инерции материальной точки (системы материальных точек и твердого тела) относительно оси вращения.</p> <p>Момент инерции тела относительно оси, не проходящей через центр масс. Теорема Гюйгенса-Штейнера.</p>

		<p>Момент импульса материальной точки (системы материальных точек и твердого тела) относительно точки и относительно оси вращения. Закон сохранения момента импульса.</p> <p>Момент силы относительно точки и относительно оси вращения.</p> <p>Основной закон динамики вращательного движения твердого тела.</p> <p>Кинетическая энергия вращающегося тела. Энергия тела, участвующего в поступательном и вращательном движении.</p>
2.	Электричество и магнетизм	<p>Электрический заряд и его свойства. Закон сохранения электрического заряда. Взаимодействие электрических зарядов. Закон Кулона.</p> <p>Электрическое поле. Силовая характеристика электрического поля. Силовые линии электрического поля. Принцип суперпозиции электрических полей.</p> <p>Работа кулоновских сил. Потенциал электростатического поля и его связь с напряженностью. Эквипотенциальные поверхности.</p> <p>Электрический ток. Условия существования тока. Постоянный электрический ток. Количественные характеристики электрического тока: сила тока, плотность тока.</p> <p>Сопротивление проводников. Удельное сопротивление. Закон Ома для участка цепи. Последовательное и параллельное соединение проводников.</p> <p>ЭДС источника тока. Электрическое напряжение. Закон Ома для полной цепи.</p> <p>Работа и мощность постоянного тока. Закон Джоуля-Ленца.</p> <p>Магнитное поле. Магнитная индукция. Закон Био-Савара-Лапласа.</p> <p>Сила Ампера. Взаимодействие проводников с током.</p> <p>Действие магнитного поля на движущийся заряд. Сила Лоренца.</p> <p>Движение заряженных частиц в магнитном поле.</p> <p>Явление электромагнитной индукции (опыты Фарадея). Закон электромагнитной индукции.</p> <p>Самоиндукция. Правило Ленца. Индуктивность. Электродвижущая сила индукции.</p>
3.	Колебания и волны	<p>Колебания. Классификация колебаний. Виды колебательных систем.</p> <p>Гармонические колебания. Основные параметры гармонических колебаний. Уравнение гармонических колебаний.</p> <p>Пружинный маятник. Физический и математический маятники. Упругие и квазиупругие силы.</p> <p>Сложение гармонических колебаний одного направления с одинаковыми частотами. Амплитуда и начальная фаза результирующего колебания.</p> <p>Волновое движение. Классификация волн. Примеры волновых процессов. Фронт волны.</p> <p>Упругие волны. Длина волны. Волновое число. Продольные и поперечные волны.</p> <p>Уравнение плоской волны. Скорость упругих волн.</p> <p>Образование стоячей волны. Принцип суперпозиции волн. Когерентные волны.</p> <p>Уравнение стоячей волны. Амплитуда стоячей волны. Координаты узлов и пучностей стоячей волны.</p> <p>Электромагнитные волны. Свойства электромагнитных волн. Шкала электромагнитных волн.</p> <p>Интерференция волн. Когерентные волны. Способ получения когерентных волн.</p> <p>Максимумы и минимумы интерференции. Расчет интерференционной картины от двух когерентных источников.</p> <p>Дифракция волн. Принцип Гюйгенса-Френеля. Дифракционная решетка.</p>
4.	Элементы квантовой и атомной физики	<p>Тепловое равновесное излучение. Законы теплового излучения. Гипотеза Планка.</p> <p>Фотоэффект. Экспериментальные законы фотоэффекта. Уравнение</p>



		Эйнштейна. Строение атома. Планетарная модель атома Резерфорда. Постулаты Бора.
5.	Молекулярная физика и термодинамика	Основные положения молекулярно-кинетической теории. Идеальный газ. Основное уравнение МКТ. Термодинамические параметры. Уравнение состояния идеального газа. Газовые законы. Изопроцессы. Уравнения изопроцессов. Графики изопроцессов. Адиабатный процесс. Уравнение Пуассона. Показатель адиабаты. Понятие внутренней энергии. Внутренняя энергия идеального газа. Способы изменения внутренней энергии. Работа газа. Первое начало термодинамики. Внутренняя энергия и работа при изопроцессах. Применение первого начала термодинамики к изопроцессам. Второе начало термодинамики. Цикл Карно и его КПД для идеального газа. Диффузия. Уравнение Фика. Молекулярно-кинетическая модель диффузии в газах. Коэффициент диффузии в газах. Теплопроводность. Уравнение Фурье. Молекулярно-кинетическая модель теплопроводности в газах. Коэффициент теплопроводности в газах. Вязкость (внутренне трение). Уравнение Ньютона. Молекулярно-кинетическая модель вязкости в газах. Коэффициент внутреннего трения в газах.

### 2.1.2. Промежуточная аттестация в форме защиты курсовой работы (курсового проекта)

Промежуточная аттестация в форме защиты курсовой работы/курсового проекта не проводится.

## 2.2. Текущий контроль

### 2.2.1. Перечень форм текущего контроля:

- контрольная работа;
- домашнее задание;
- защита отчёта по ЛР.

### 2.2.2. Типовые контрольные задания форм текущего контроля

*Контрольная работа по темам: «Механика» и «Электричество и магнетизм»*

Типовые варианты контрольной работы:

#### Вариант №1

1. Диск радиусом 20 см вращается согласно уравнению  $\varphi = 3 - t + 0,1t^3$  рад. Определить тангенциальное, нормальное и полное ускорения точек на краю диска в момент времени  $t = 10$  с.
2. На маховом колесе с моментом инерции  $J = 0,3 \text{ кг} \cdot \text{м}^2$  имеются шкивы с радиусами  $R_1 = 30 \text{ см}$  и  $R_2 = 10 \text{ см}$  на которые в противоположных направлениях намотаны нити, к концам которых привязаны одинаковые грузы массой  $m = 1 \text{ кг}$  каждый. Найти ускорения  $a$ , с которыми движутся грузы, силы натяжения  $T$  обоих грузов.
3. Найти ускорения шара, диска и обруча, скатывающихся без скольжения с наклонной плоскости под углом  $\alpha = 30^\circ$  к горизонту.
4. В вершинах ромба с диагоналями  $2a$  и  $4a$  помещены точечные электрические заряды  $q_1 = -q$ ,  $q_2 = 4q$ ,  $q_3 = -2q$ ,  $q_4 = 8q$  ( $a = 10,0 \text{ см}$ ,  $q = 1,0 \text{ нКл}$ ). Найти напряженность и

потенциал электрического поля в центре ромба.

- По двум прямым бесконечно длинным параллельным тонким проводам, расположенным на расстоянии  $d=5$  см друг от друга, текут в противоположных направлениях постоянные электрические токи  $I_1=6$  А и  $I_2=8$  А. Найти модуль напряженности магнитного поля в точке, находящейся на расстоянии  $r_1=3$  см от первого провода и  $r_2=4$  см от второго.

### Вариант №2

- Автомобиль движется по закругленному шоссе, имеющему радиус кривизны 50 м. Уравнение движения автомобиля  $S = 10 + 10t - 0,5t^2$ , м. Найти скорость автомобиля, его тангенциальное, нормальное и полное ускорения в момент времени  $t=5$  с.
- На горизонтальную ось насажены маховик и легкий шкив радиусом 5 см. На шкив намотан шнур, к которому привязан груз массой 0,4 кг. Опускаясь равноускоренно, груз прошел путь 1,8 м за время 3 с. Определить момент инерции маховика. Массу шкива считать пренебрежимо малой.
- Платформа, имеющая форму сплошного однородного диска, может вращаться по инерции вокруг вертикальной оси, проходящей через центр диска. На краю платформы стоит человек, масса которого в 3 раза меньше массы платформы. Определить, как и во сколько раз изменится угловая скорость вращения платформы, если человек перейдет ближе к центру на расстояние, равное половине радиуса платформы.
- Вдоль силовой линии однородного электрического поля движется протон. В точке поля с потенциалом  $\varphi_1$  протон имел скорость 0,1 Мм/с. Определить потенциал  $\varphi_2$  точки поля, в которой скорость протона возрастает в 2 раза.  $\varphi_1 = 200$  В.
- В однородном магнитном поле ( $B=0,1$  Тл) равномерно с частотой  $n = 5$  с<sup>-1</sup> вращается стержень длиной  $L = 50$  см так, что плоскость его вращения перпендикулярна линиям напряженности, а ось вращения проходит через один из его концов. Определить индуцируемую на концах стержня разность потенциалов.

*Защита отчета по ЛР по темам: «Изучение основных законов динамики поступательного и вращательного движений на механических моделях, «Экспериментальное определение основных характеристик электрического и магнитного полей», «Изучение периодических процессов в механических колебательных системах», «Изучение движения заряженных частиц в силовых полях».*

Для защиты отчета по ЛР необходимо:

- в тетради для лабораторных работ выполнить обработку результатов измерений в соответствии с «Заданиями», приведенными в «Методических указаниях»;
- подготовить ответы на вопросы для самоконтроля, соответствующие «Вопросам к экзамену» по исследованным в лабораторной работе явлениям.

Для каждого явления необходимо:

привести название явления, сформулировать его определение и указать, что происходит в результате этого явления; указать необходимые условия для возникновения и наблюдения явления; объяснить явление согласно той или иной теории; привести примеры осуществления явления в природе и примеры применения в технике.

Для каждой вводимой физической величины необходимо:

- привести название величины; сформулировать определение; записать математическое выражение, соответствующее определению; указать единицу измерения и наименование единицы измерения; указать математические способы расчета и экспериментальные методы нахождения значения величины;

- перечислить опытные законы, выражающие зависимость физических величин друг от друга в изучаемом явлении; сформулировать законы; записать законы в виде математических выражений; объяснить законы в рамках той или иной теории.

При интерпретации результатов необходимо: сравнить опытные законы с теоретическими предсказаниями; указать причины расхождения теории с экспериментом.

*Домашнее задание по темам «Колебания и волны», «Элементы квантовой и атомной физики», «Молекулярная физика и термодинамика».*

Состав типового задания:

*Физика колебаний и волн*

1. Амплитуда гармонического колебания 5 см, период 4 сек. Найти максимальную скорость колеблющейся точки и ее максимальное ускорение.
2. Тонкий обруч радиусом 40 см подвешен на нити длиной 20 см. Определить частоту колебаний такого маятника.
3. Определить полную энергию точки массой 20 г, совершающей гармонические колебания, а также определить силу, действующую на точку в момент времени.
4. Диск радиусом 24 см колеблется около горизонтальной оси, проходящей через середину радиуса перпендикулярно к плоскости диска. Определить частоту колебаний такого маятника.
5. Амплитуда колебаний материальной точки 5 см, период 0,2 с, начальная фаза равна  $\pi/2$ . Какова скорость точки в тот момент, когда ее смещение равно 3 см?
6. Шар радиуса 40 см колеблется около оси, проходящей горизонтально через шар на расстоянии 30 см от центра шара. Найти период колебаний этого маятника.
7. Два одинаково направленных гармонических колебания одного периода с амплитудами 10 см и 6 см складываются в одно колебание с амплитудой 14 см. Определить разность фаз складываемых колебаний.
8. Стержень длиной 2 м колеблется около оси, проходящей на расстоянии 0,4 м от одного из концов. Найти период колебаний стержня.
9. Смещение от положения равновесия точки, находящейся на расстоянии 4 см от источника в момент времени  $T/6$ , равно половине амплитуды. Найти длину волны.
10. Плоская волна распространяется со скоростью 20 м/с вдоль прямой. Две точки, находящиеся на этой прямой на расстояниях 12 м и 15 м от источника волн, колеблются с разностью фаз  $0,75\pi$ . Найти длину волны, определить смещение указанных точек в момент времени 1,2 с, если амплитуда колебаний 0,1 м. Написать уравнение волны.

*Элементы квантовой и атомной физики*

1. Какую энергетическую светимость имеет абсолютно черное тело, если максимум спектральной плотности его энергетической светимости приходится на длину волны  $\lambda = 484$  нм?
2. Поверхность тела нагрета до температуры 1000 К. Затем одна половина этой поверхности нагревается на 100 К, другая охлаждается на 100 К. Во сколько раз изменится энергетическая светимость поверхности этого тела?
3. Задерживающее напряжение для платиновой пластинки (работа выхода 6,3 эВ) составляет 3,7 В. При тех же условиях для другой пластинки задерживающее напряжение равно 5,3 В. Определить работу выхода электронов из этой пластинки.
4. Вычислить для атомарного водорода длины волн первых трех линий серии Бальмера. Начертить схему энергетических уровней атома водорода.
5. Определить, во сколько раз увеличится радиус орбиты электрона в атоме водорода, находящегося в основном состоянии, при возбуждении его квантом света с энергией 12,1 эВ.

*Молекулярная физика и термодинамика*

1. Баллон объемом  $V=20$  л заполнен азотом. Температура  $T$  азота равна  $400$  К. Когда часть азота израсходовали, давление в баллоне понизилось на  $\Delta p=200$  кПа. Определить массу  $m$  израсходованного азота. Процесс считать изотермическим.
2. Найти внутреннюю энергию кислорода массой  $20$  г при температуре  $10^{\circ}\text{C}$ . Какая энергия приходится на долю поступательного и на долю вращательного движения молекул?
3. В сосуде объемом  $6$  л находится при нормальных условиях двухатомный газ. Определить теплоемкость этого газа при постоянном объеме.
4. Кислород массой  $m=200$  г занимает объем  $V_1=100$  л и находится под давлением  $p_1=200$  кПа. При нагревании газ расширился при постоянном давлении до объема  $V_2=300$  л, а затем его давление возросло до  $p_3=500$  кПа при неизменном объеме. Найти изменение внутренней энергии  $\Delta U$  газа, совершенную им работу  $A$  и теплоту  $Q$ , переданную газу. Построить график процесса.
5. Водород занимает объем  $10$  м<sup>3</sup> при давлении  $0,1$  МПа. Газ нагрели при постоянном объеме до давления  $0,3$  МПа. Определить изменение внутренней энергии газа и количество теплоты, сообщенное газу.
6. Водород массой  $12$  г расширяется изотермически при сообщении ему  $10,4$  кДж теплоты. Температура газа  $27^{\circ}\text{C}$ . Во сколько раз увеличивается его объем?
7. Азот массой  $2$  г, имевший температуру  $300\text{K}$ , был адиабатически сжат так, что его объем уменьшился в  $10$  раз. Определить конечную температуру газа и работу сжатия.
8. Газ совершает цикл Карно. Абсолютная температура нагревателя в три раза выше, чем температура холодильника. Нагреватель передал газу  $42$  кДж теплоты. Какую работу совершил газ?
9. Нагреватель тепловой машины, работающей по циклу Карно, имеет температуру  $200^{\circ}\text{C}$ . Какова температура холодильника, если за счет теплоты, полученной от нагревателя и равной  $4190$  Дж, машина совершает работу  $1680$  Дж?
10. Найти коэффициент диффузии  $D$  и вязкость  $\eta$  воздуха при давлении  $p=101,3$  кПа и температуре  $t=10^{\circ}\text{C}$ . Диаметр молекул воздуха  $\sigma=0,3$  нм.

### **3. Методические материалы, определяющие процедуры оценивания**

Процедура проведения промежуточной аттестации и текущего контроля успеваемости регламентируется локальным нормативным актом, определяющим порядок осуществления текущего контроля успеваемости и промежуточной аттестации обучающихся.

*3.1. Процедура оценивания при проведении промежуточной аттестации обучающихся по дисциплине в форме экзамена и/или дифференцированного зачета (зачета с оценкой)*

Промежуточная аттестация по дисциплине в форме экзамена проводится во 2 семестре (очная форма обучения).

Используются критерии и шкала оценивания, указанные в п.1.2. Оценка выставляется преподавателем интегрально по всем показателям и критериям оценивания.

Ниже приведены правила оценивания формирования компетенций по показателю оценивания «Знания».

Критерий оценивания	Уровень освоения и оценка			
	«2» (неудовлетв.)	«3» (удовлетвор.)	«4» (хорошо)	«5» (отлично)
Знание терминов и определений, понятий	Не знает терминов и определений	Знает термины и определения, но допускает неточности формулировок	Знает термины и определения	Знает термины и определения, может корректно сформулировать их самостоятельно
Знание основных закономерностей и соотношений, принципов	Не знает основные закономерности и соотношения, принципы построения знаний	Знает основные закономерности, соотношения, принципы построения знаний	Знает основные закономерности, соотношения, принципы построения знаний, их интерпретирует и использует	Знает основные закономерности, соотношения, принципы построения знаний, может самостоятельно их получить и использовать
Объём освоенного материала, усвоение всех дидактических единиц (разделов)	Не знает значительной части материала дисциплины	Знает только основной материал дисциплины, не усвоил его деталей	Знает материал дисциплины в объёме	Обладает твёрдым и полным знанием материала дисциплины, владеет дополнительными знаниями
Полнота ответов на проверочные вопросы	Не даёт ответы на большинство вопросов	Даёт неполные ответы на все вопросы	Даёт ответы на вопросы, но не все - полные	Даёт полные, развёрнутые ответы на поставленные вопросы
Правильность ответов на вопросы	Допускает грубые ошибки при изложении ответа на вопрос	В ответе имеются существенные ошибки	В ответе имеются несущественные неточности	Ответ верен
Чёткость изложения и интерпретации знаний	Излагает знания без логической последовательности	Излагает знания с нарушениями в логической последовательности	Излагает знания без нарушений в логической последовательности	Излагает знания в логической последовательности, самостоятельно их интерпретируя и анализируя
	Не иллюстрирует изложение поясняющими схемами, рисунками и примерами	Выполняет поясняющие схемы и рисунки небрежно и с ошибками	Выполняет поясняющие рисунки и схемы корректно и понятно	Выполняет поясняющие рисунки и схемы точно и аккуратно, раскрывая полноту усвоенных знаний
	Неверно излагает и интерпретирует знания	Допускает неточности в изложении и интерпретации знаний	Грамотно и по существу излагает знания	Грамотно и точно излагает знания, делает самостоятельные выводы

Ниже приведены правила оценивания формирования компетенций по показателю оценивания «Навыки начального уровня».

Критерий оценивания	Уровень освоения и оценка			
	«2» (неудовлетв.)	«3» (удовлетвор.)	«4» (хорошо)	«5» (отлично)
Навыки выбора методик выполнения заданий	Не может выбрать методику выполнения заданий	Испытывает затруднения по выбору методики выполнения заданий	Без затруднений выбирает стандартную методику выполнения заданий	Применяет теоретические знания для выбора методики выполнения заданий
Навыки выполнения заданий различной сложности	Не имеет навыков выполнения учебных заданий	Имеет навыки выполнения только простых типовых учебных заданий	Имеет навыки выполнения только стандартных учебных заданий	Имеет навыки выполнения как стандартных, так и нестандартных учебных заданий
Навыки самопроверки. Качество сформированных навыков	Допускает грубые ошибки при выполнении заданий, нарушающие логику решения задач	Допускает ошибки при выполнении заданий, нарушения логики решения	Допускает ошибки при выполнении заданий, не нарушающие логику решения	Не допускает ошибок при выполнении заданий
Навыки анализа результатов выполнения заданий, решения задач	Делает некорректные выводы	Испытывает затруднения с формулированием корректных выводов	Делает корректные выводы по результатам решения задачи	Самостоятельно анализирует результаты выполнения заданий
Навыки представления результатов решения задач	Не может проиллюстрировать решение задачи поясняющими схемами, рисунками	Выполняет поясняющие схемы и рисунки небрежно и с ошибками	Выполняет поясняющие рисунки и схемы корректно и понятно	Выполняет поясняющие рисунки и схемы верно и аккуратно

*3.2. Процедура оценивания при проведении промежуточной аттестации обучающихся по дисциплине в форме зачета*

Промежуточная аттестация по дисциплине в форме зачёта не проводится.

*3.3. Процедура оценивания при проведении промежуточной аттестации обучающихся по дисциплине в форме защиты курсовой работы (курсового проекта)*

Промежуточная аттестация по дисциплине в форме защиты курсовой работы/курсового проекта не проводится.

## Приложение 2 к рабочей программе

Шифр	Наименование дисциплины
Б1.О.10	Физика

Код направления подготовки / специальности	08.03.01
Направление подготовки / специальность	Строительство
Наименование ОПОП (направленность / профиль)	Производство и применение строительных материалов, изделий и конструкций
Год начала реализации ОПОП	2021
Уровень образования	бакалавриат
Форма обучения	очная
Год разработки/обновления	2021

**Перечень учебных изданий и учебно-методических материалов**

## Печатные учебные издания в НТБ НИУ МГСУ:

№ п/п	Автор, название, место издания, издательство, год издания, количество страниц	Количество экземпляров в библиотеке НИУ МГСУ
1.	Трофимова, Т.И. Курс физики. [Текст]: учебное пособие для инженерно-технических специальностей высших учебных заведений/ Т. И. Трофимова. – 21-е изд., стер. – М.: Академия, 2015. – 549 с.	100
2.	Трофимова, Т. И. Курс физики. [Текст]: учебное пособие для инженерно-технических специальностей высших учебных заведений/ Т. И. Трофимова. – 20-е изд., стереотип. М.: Академия, 2014. – 558 с.	150
3.	Волькенштейн, В. С. Сборник задач по общему курсу физики [Текст]: для студентов технических вузов / В. С. Волькенштейн. - Изд. 3-е, испр. и доп. - Санкт-Петербург: Книжный мир, 2013. - 327 с.	330

## Электронные учебные издания в электронно-библиотечных системах (ЭБС):

№ п/п	Автор, название, место издания, год издания, количество страниц	Ссылка на учебное издание в ЭБС
1.	Курс общей физики. В 3 т. Том 1. Механика. Молекулярная физика [Электронный ресурс] : учеб. пособие / И.В. Савельев— Электрон. дан. — Санкт-Петербург : Лань, 2018. — 436 с.	<a href="https://e.lanbook.com/book/106894">https://e.lanbook.com/book/106894</a>
2.	Курс общей физики. В 3 т. Том 2. Электричество и магнетизм. Волны. Оптика [Электронный ресурс] : учеб. пособие / И.В. Савельев. — Электрон. дан. — Санкт-Петербург : Лань, 2019. — 500 с.	<a href="https://e.lanbook.com/book/113945">https://e.lanbook.com/book/113945</a>
3.	Сборник вопросов и задач по общей физике [Электронный ресурс] : учеб. пособие /И.В. Савельев— Электрон. дан. — Санкт-Петербург : Лань, 2018. — 292 с.	<a href="https://e.lanbook.com/book/103195">https://e.lanbook.com/book/103195</a>

## Приложение 3 к рабочей программе

Шифр	Наименование дисциплины
Б1.О.10	Физика

Код направления подготовки / специальности	08.03.01
Направление подготовки / специальность	Строительство
Наименование ОПОП (направленность / профиль)	Производство и применение строительных материалов, изделий и конструкций
Год начала реализации ОПОП	2021
Уровень образования	Бакалавриат
Форма обучения	Очная
Год разработки/обновления	2021

**Перечень профессиональных баз данных и информационных справочных систем**

Наименование	Электронный адрес ресурса
«Российское образование» - федеральный портал	<a href="http://www.edu.ru/index.php">http://www.edu.ru/index.php</a>
Научная электронная библиотека	<a href="http://elibrary.ru/defaultx.asp?">http://elibrary.ru/defaultx.asp?</a>
Электронная библиотечная система IPRbooks	<a href="http://www.iprbookshop.ru/">http://www.iprbookshop.ru/</a>
Федеральная университетская компьютерная сеть России	<a href="http://www.runnet.ru/">http://www.runnet.ru/</a>
Информационная система "Единое окно доступа к образовательным ресурсам"	<a href="http://window.edu.ru/">http://window.edu.ru/</a>
Научно-технический журнал по строительству и архитектуре «Вестник МГСУ»	<a href="http://www.vestnikmgsu.ru/">http://www.vestnikmgsu.ru/</a>
Научно-техническая библиотека НИУ МГСУ	<a href="http://www.mgsu.ru/resources/Biblioteka/">http://www.mgsu.ru/resources/Biblioteka/</a>
Раздел «Кафедры» на официальном сайте НИУ МГСУ	<a href="http://www.mgsu.ru/universityabout/Struktura/Kafedri/">http://www.mgsu.ru/universityabout/Struktura/Kafedri/</a>



## Приложение 4 к рабочей программе

Шифр	Наименование дисциплины
Б1.О.10	Физика

Код направления подготовки / специальности	08.03.01
Направление подготовки / специальность	Строительство
Наименование ОПОП (направленность / профиль)	Производство и применение строительных материалов, изделий и конструкций
Год начала реализации ОПОП	2021
Уровень образования	Бакалавриат
Форма обучения	Очная
Год разработки/обновления	2021

**Материально-техническое и программное обеспечение дисциплины**

Наименование специальных помещений и помещений для самостоятельной работы	Оснащенность специальных помещений и помещений для самостоятельной работы	Перечень лицензионного программного обеспечения. Реквизиты подтверждающего документа
Учебные аудитории для проведения учебных занятий, текущего контроля и промежуточной аттестации	Рабочее место преподавателя, рабочие места обучающихся	
Ауд. 423 КМК Лаборатория оптики	Лабораторный комплекс ЛКВ -9 (3 шт.) Лабораторный комплекс ЛКВ -14 (1 шт.) Установка "Изучение внешнего фотоэффекта" (4 шт.) Установка "Изучение интерференции света" (3 шт.) Установка "Изучение дифракции света" (4 шт.) Установка ФПТ 11 (1 шт.) Лабораторно-оптический комплекс ЛОК (1 шт.)	
Ауд. 428 КМК Лаборатория общей физики	Лабораторный комплект ЛКК-3 (4 шт.) Модуль ФПЭ 03 (2 шт.) Модуль ФПЭ 04 (6 шт.) Модуль ФПЭ 10 (6 шт.) Модуль ФПЭ 11 (6 шт.) Модуль ФПЭ 12 (6 шт.) Модуль ФПЭ-МЕ (12 шт.) Модуль ФПЭ-МС (18 шт.) Модуль ИП (23 шт.) Осциллограф С1-151 (4 шт.) Осциллограф С1-94М (18 шт.) Прикладная механика Установка ФПК-10 (6 шт.) Установка ФПК-11 (6 шт.) Генератор	

Наименование специальных помещений и помещений для самостоятельной работы	Оснащенность специальных помещений и помещений для самостоятельной работы	Перечень лицензионного программного обеспечения. Реквизиты подтверждающего документа
	SG 1639В (18 шт.)	
Ауд.433 КМК Лаборатория молекулярной физики	Специальная стойка ФПЭ-СТ ( 3 шт.) Типовой комплект оборудования для лаборатории (5 шт.) Установка ФПТ 1-1 ( 3 шт.) Установка ФПТ 1-3 для определения коэффициента теплопроводности воздуха ( 3 шт.) Установка ФПТ 1-6Н для определения показателя адиабаты ( 3 шт.) Лабораторная установка ЛУМ 8 (3 шт.) Лабораторная установка ЛУМ 11 (3 шт.) Лабораторная установка ЛУМ 16 (3 шт.)	
Ауд.435 КМК Лаборатория электричества	Модуль ФПЭ 03 ( 4 шт.) Модуль ФПЭ-ИП ( 4 шт.) Специальная стойка ФПЭ-СТ ( 2 шт.) Лабораторная установка по электричеству ЛЭУ-45 (4 шт.) Лабораторная установка по электричеству ЛУЭ-51	
Ауд.443 КМК Лаборатория молекулярной физики	Установка ФПТ 1-1 (4 шт.) Установка ФПТ 1-3 для определения коэффициента теплопроводности воздуха ( 4 шт.) Установка ФПТ 1-6Н для определения показателя адиабаты (3 шт.)	
Помещение для самостоятельной работы обучающихся  <b>Ауд. 41 НТБ</b> на 80 посадочных мест (рабочее место библиотекаря, рабочие места обучающихся)	ИБП GE VH Series VH 700 Источник бесперебойного питания РИП-12 (2 шт.) Компьютер/ТИП №5 (2 шт.) Компьютер Тип № 1 (6 шт.) Контрольно-пусковой блок С2000-КПБ (26 шт.) Монитор / Samsung 21,5" S22C200B (80 шт.) Плоттер / HP DJ T770 Прибор приемно-контрольный С2000-АСПТ (2 шт.) Принтер / HP LaserJet P2015 DN Принтер /Тип № 4 н/т Принтер HP LJ Pro 400 M401dn Системный блок / Kraftway Credo тип 4 (79 шт.) Электронное табло 2000*950	Adobe Acrobat Reader DC (ПО предоставляется бесплатно на условиях OpLic) Adobe Flash Player (ПО предоставляется бесплатно на условиях OpLic) APM Civil Engineering (Договор № 109/9.13_АО НИУ от 09.12.13 (НИУ-13)) ArcGIS Desktop (Договор передачи с ЕСРИ СНГ 31 лицензии от 27.01.2016) ArhcsiCAD [22] (Б\Д; Веб-кабинет или подписка; OpenLicense) AutoCAD [2018] (Б\Д; Веб-кабинет или подписка; OpenLicense) AutoCAD [2020] (Б\Д; Веб-кабинет или подписка; OpenLicense) Autodesk Revit [2018] (Б\Д; Веб-кабинет или подписка; OpenLicense) Autodesk Revit [2020] (Б\Д; Веб-кабинет или подписка; OpenLicense) CorelDRAW [GSX5;55] (Договор № 292/10.11- АО НИУ от 28.11.2011 (НИУ-11)) eLearnBrowser [1.3] (Договор ГМЛ-Л-16/03-846 от 30.03.2016) Google Chrome (ПО предоставляется бесплатно на условиях OpLic)

Наименование специальных помещений и помещений для самостоятельной работы	Оснащенность специальных помещений и помещений для самостоятельной работы	Перечень лицензионного программного обеспечения. Реквизиты подтверждающего документа
		<p>Lazarus (ПО предоставляется бесплатно на условиях OpLic)</p> <p>Mathcad [Edu.Prime;3;30] (Договор №109/9.13_АО НИУ от 09.12.13 (НИУ-13))</p> <p>Mathworks Matlab [R2008a;100] (Договор 089/08-ОК(ИОП) от 24.10.2008)</p> <p>Mozilla Firefox (ПО предоставляется бесплатно на условиях OpLic)</p> <p>MS Access [2013;Im] (OpenLicense; Подписка Azure Dev Tools; Б\Д; Веб-кабинет)</p> <p>MS ProjectPro [2013;ImX] (OpenLicense; Подписка Azure Dev Tools; Б\Д; Веб-кабинет)</p> <p>MS VisioPro [2013;ADT] (OpenLicense; Подписка Azure Dev Tools; Б\Д; Веб-кабинет)</p> <p>MS Visual FoxPro [ADT] (OpenLicense; Подписка Azure Dev Tools; Б\Д; Веб-кабинет)</p> <p>nanoCAD СПДС Стройплощадка (Договор бесплатной передачи / партнерство)</p> <p>PascalABC [3.2.0.1311] (ПО предоставляется бесплатно на условиях OpLic)</p> <p>Visual Studio Ent [2015;Imx] (OpenLicense; Подписка Azure Dev Tools; Б\Д; Веб-кабинет)</p> <p>Visual Studio Expr [2008;ImX] (OpenLicense; Подписка Azure Dev Tools; Б\Д; Веб-кабинет)</p> <p>WinPro 7 [ADT] (OpenLicense; Подписка Azure Dev Tools; Б\Д; Веб-кабинет)</p> <p>Компас-3D V14 АЕС (Договор № 109/9.13_АО НИУ от 09.12.13 (НИУ-13))</p> <p>ПК ЛИРА-САПР [2013] (Договор № 109/9.13_АО НИУ от 09.12.13 (НИУ-13))</p>
<p>Помещение для самостоятельной работы обучающихся</p> <p><b>Ауд. 59 НТБ</b> на 5 посадочных мест, оборудованных компьютерами (рабочее место библиотекаря, рабочие места обучающихся, рабочее место для лиц с ограниченными возможностями здоровья) Читальный зал на 52 посадочных места</p>	<p>Компьютер / ТИП №5 (4 шт.) Монитор Acer 17" AL1717 (4 шт.) Монитор Samsung 24" S24C450B Системный блок Kraftway Credo KC36 2007 (4 шт.) Системный блок Kraftway Credo KC43 с KSS тип3 Принтер/HP LaserJet P2015 DN Аудиторный стол для инвалидов-колясочников Видеоувеличитель /Optelec ClearNote Джойстик компьютерный беспроводной Клавиатура Clevy с большими кнопками и накладкой (беспроводная) Кнопка компьютерная выносная малая</p>	<p>Google Chrome (ПО предоставляется бесплатно на условиях OpLic (не требуется))</p> <p>Adobe Acrobat Reader DC (ПО предоставляется бесплатно на условиях OpLic (не требуется))</p> <p>eLearnBrowser [1.3] (Договор ГМЛ-Л-16/03-846 от 30.03.2016)</p> <p>Mozilla Firefox (ПО предоставляется бесплатно на условиях OpLic (лицензия не требуется))</p> <p>MS OfficeStd [2010; 300] (Договор № 162/10 - АО НИУ от 18.11.2010 (НИУ-10))</p> <p>Adobe Acrobat Reader [11] (ПО предоставляется бесплатно на условиях OpLic (лицензия не требуется))</p> <p>K-Lite Codec Pack (ПО предоставляется бесплатно на условиях OpLic (лицензия не требуется))</p>

Наименование специальных помещений и помещений для самостоятельной работы	Оснащенность специальных помещений и помещений для самостоятельной работы	Перечень лицензионного программного обеспечения. Реквизиты подтверждающего документа
	Кнопка компьютерная выносная малая (2 шт.)	не требуется))
<p>Помещение для самостоятельной работы обучающихся</p> <p><b>Ауд. 84 НТБ</b> На 5 посадочных мест, оборудованных компьютерами (рабочее место библиотекаря, рабочие места обучающихся) Читальный зал на 52 посадочных места</p>	Монитор Acer 17" AL1717 (5 шт.) Системный блок Kraftway KW17 2010 (5 шт.)	<p>AutoCAD [2020] (Б\Д; Веб-кабинет или подписка; OpenLicense) Eurosoft STARK [201W;20] (Договор № 089/08-ОК(ИОП) от 24.10.2008) MS OfficeStd [2010; 300] (Договор № 162/10 - АО НИУ от 18.11.2010 (НИУ-10)) nanoCAD СПДС Конструкции (Договор бесплатной передачи / партнерство) WinPro 7 [ADT] (OpenLicense; Подписка Azure Dev Tools; Б\Д; Веб-кабинет) ПК ЛИРА-САПР [2013R5] (ПО предоставляется бесплатно на условиях OpLic (лицензия не требуется))</p>

Федеральное государственное бюджетное образовательное учреждение высшего образования  
«**НАЦИОНАЛЬНЫЙ ИССЛЕДОВАТЕЛЬСКИЙ МОСКОВСКИЙ  
ГОСУДАРСТВЕННЫЙ СТРОИТЕЛЬНЫЙ УНИВЕРСИТЕТ**»

**РАБОЧАЯ ПРОГРАММА**

Шифр	Наименование дисциплины
Б1.О.11	Химия

Код направления подготовки / специальности	08.03.01
Направление подготовки / специальность	Строительство
Наименование ОПОП (направленность / профиль)	Производство и применение строительных материалов, изделий и конструкций
Год начала реализации ОПОП	2021
Уровень образования	бакалавриат
Форма обучения	Очная
Год разработки/обновления	2021

Разработчики:

должность	учёная степень, учёное звание	ФИО
доцент	к.х.н., доцент	Григорьева Л.С.
доцент	к.т.н., доцент	Степина И.В.

Рабочая программа дисциплины разработана и одобрена кафедрой (структурным подразделением) «Строительные материалы и материаловедение».

Рабочая программа утверждена методической комиссией по УГСН, протокол № 7 от «30» августа 2021 г.

## 1. Цель освоения дисциплины

Целью освоения дисциплины «Химия» является формирование компетенций обучающегося в области химии.

Программа составлена в соответствии с требованиями Федерального государственного образовательного стандарта высшего образования по направлению подготовки 08.03.01 Строительство.

Дисциплина относится к обязательной части Блока 1 «Дисциплины (модули)» основных профессиональных образовательных программ направления подготовки. Дисциплина является обязательной для изучения обучающегося.

## 2. Перечень планируемых результатов обучения по дисциплине, соотнесенных с планируемыми результатами освоения образовательной программы

Код и наименование компетенции (результат освоения)	Код и наименование индикатора достижения компетенции
ОПК-1. Способен решать задачи профессиональной деятельности на основе использования теоретических и практических основ естественных и технических наук, а также математического аппарата	ОПК-1.1 Выявление и классификация физических и химических процессов, протекающих на объекте профессиональной деятельности
	ОПК-1.3 Определение характеристик химического процесса (явления), характерного для объектов профессиональной деятельности, на основе экспериментальных исследований
	ОПК-1.4 Представление базовых для профессиональной сферы физических процессов и явлений в виде математического(их) уравнения(й)
	ОПК-1.5 Выбор базовых физических и химических законов для решения задач профессиональной деятельности

Код и наименование индикатора достижения компетенции	Наименование показателя оценивания (результата обучения по дисциплине)
ОПК-1.1 Выявление и классификация физических и химических процессов, протекающих на объекте профессиональной деятельности	<p>Знает виды термодинамических систем</p> <p>Знает классы неорганических и органических веществ</p> <p>Знает сильные, слабые и электролиты средней силы</p> <p>Знает классификацию дисперсных систем и способы их получения</p> <p>Знает виды химических связей</p> <p>Знает виды окислительно-восстановительных реакций</p> <p>Имеет навыки (начального уровня) по установлению смещения равновесия в обратимых процессах</p> <p>Имеет навыки (начального уровня) составления химических уравнений реакций, характеризующих свойства веществ</p> <p>Имеет навыки (начального уровня) записи окислительно-восстановительных реакций и подбора коэффициентов в них различными способами: электронного и электронно-ионного балансов</p> <p>Имеет навыки (начального уровня) составления уравнений полимеризации и поликонденсации</p>

Код и наименование индикатора достижения компетенции	Наименование показателя оценивания (результата обучения по дисциплине)
<p>ОПК-1.3 Определение характеристик химического процесса (явления), характерного для объектов профессиональной деятельности, на основе экспериментальных исследований</p>	<p>Знает строение атомов, веществ и их химические свойства  Знает сорбционные процессы  Знает поверхностно-активные вещества и их свойства  Знает коллигативные свойства растворов  Знает основные свойства коагуляционных структур (тиксотропия, текучесть)  Знает источники сырья для получения полимеров и процессы деструкции полимеров  Знает химические свойства металлов  Знает закономерности протекания электродных реакций  Знает закономерности, лежащие в основе изменения свойств элементов и веществ  Знает виды водных сред и показатель для их характеристики (рН)  Знает закономерности протекания процессов электролитической диссоциации и гидролиза солей  Знает закономерности электрохимической коррозии металлов и методы их защиты от коррозии  Знает виды устойчивости дисперсных систем и строение коллоидных систем  Знает понятия гидрофильности, гидрофобности  Имеет навыки (начального уровня) расчета зависимости скорости процесса от концентрации, температуры.  Имеет навыки (начального уровня) анализа свойств коагуляционных структур  Имеет навыки (начального уровня) записи уравнений анодных и катодных реакций  Имеет навыки (начального уровня) записи уравнений реакций металлов с растворами кислот и щелочей  Имеет навыки (начального уровня) расчета концентраций растворов, рН среды  Имеет навыки (начального уровня) составления уравнений реакций диссоциации, обмена и гидролиза солей.  Имеет навыки (начального уровня) подбора методов защиты металлов при коррозии  Имеет навыки (начального уровня) записи формул мицелл</p>
<p>ОПК-1.4 Представление базовых для профессиональной сферы физических процессов и явлений в виде математического(их) уравнения(ий)</p>	<p>Знает условия самопроизвольного протекания процессов  Знает электрохимические процессы, уравнение Нернста  Знает уравнение Аррениуса, правило Вант-Гоффа  Знает математическое выражение закона Оствальда  Имеет навыки (начального уровня) расчета по термохимическим уравнениям, энергии Гиббса, энтальпии процессов  Имеет навыки (начального уровня) составления схем работы гальванического элемента, электролиза раствора и расплава солей  Имеет навыки (начального уровня) расчета изменения степени диссоциации слабого электролита при изменении концентрации раствора</p>
<p>ОПК-1.5 Выбор базовых физических и химических законов для решения задач профессиональной деятельности</p>	<p>Знает первый и второй законы термодинамики  Знает периодический закон Д.И. Менделеева  Знает закон Гесса  Знает основной закон химической кинетики, принцип Ле Шателье  Имеет навыки (начального уровня) использования</p>

Код и наименование индикатора достижения компетенции	Наименование показателя оценивания (результата обучения по дисциплине)
	периодической системы для характеристики свойств элементов и их соединений Имеет навыки (начального уровня) сопоставления зависимости свойств полимеров от их состава и структуры Имеет навыки (начального уровня) записи кинетических уравнений Имеет навыки (начального уровня) расчета изменения температуры кипения и замерзания растворов

Информация о формировании и контроле результатов обучения представлена в Фонде оценочных средств (Приложение 1).

### 3. Трудоёмкость дисциплины и видов учебных занятий по дисциплине

Общая трудоёмкость дисциплины составляет 3 зачётных единицы (108 академических часов).

*(1 зачетная единица соответствует 36 академическим часам)*

Видами учебных занятий и работы обучающегося по дисциплине могут являться.

Обозначение	Виды учебных занятий и работы обучающегося
Л	Лекции
ЛР	Лабораторные работы
ПЗ	Практические занятия
КоП	Компьютерный практикум
КРП	Групповые и индивидуальные консультации по курсовым работам (курсовым проектам)
СР	Самостоятельная работа обучающегося в период теоретического обучения
К	Самостоятельная работа обучающегося и контактная работа обучающегося с преподавателем в период промежуточной аттестации

*Структура дисциплины:*

№	Наименование раздела дисциплины	Семестр	Количество часов по видам учебных занятий и работы обучающегося							Формы промежуточной аттестации, текущего контроля успеваемости	
			Л	ЛР	ПЗ	КоП	КРП	СР	К		
1	Основные законы химии	1	4	4					58	18	Защита отчёта по лабораторным работам р. 1-3 Домашнее задание р.1-3
2	Растворы. Дисперсные системы		8	8							
3	Прикладные вопросы химии		4	4							
Итого:			1	16	16				58	18	зачёт



#### 4. Содержание дисциплины, структурированное по видам учебных занятий и разделам

При проведении аудиторных учебных занятий предусмотрено проведение текущего контроля успеваемости: в рамках лабораторных работ предусмотрена защита отчёта по лабораторным работам.

##### 4.1 Лекции

№	Наименование раздела дисциплины	Тема и содержание лекций
1	Основные законы химии	Строение атома. Периодический закон и периодическая система Д.И. Менделеева. Химическая связь и строение веществ. Энергетические эффекты химических реакций. Внутренняя энергия и энтальпия. Термохимия. Закон Гесса. Теплота образования химических соединений. Понятие об энтропии и энергии Гиббса. Скорость химических реакций, влияние на нее различных факторов. Закон действующих масс. Правило Вант-Гоффа. Уравнение Аррениуса. Энергия активации химических процессов. Скорость гетерогенных процессов. Химическое равновесие. Принцип Ле-Шателье, смещение равновесия.
2	Растворы. Дисперсные системы	Растворы. Гидратная теория растворов Д.И. Менделеева. Качественная и количественная характеристика растворов. Растворы неэлектролитов. Коллигативные свойства растворов неэлектролитов. Электролиты. Степень диссоциации. Ионное произведение воды. Гидролиз солей. Дисперсные системы. Классификация. Строение коллоидных систем. Устойчивость дисперсных систем. Поверхностное натяжение, поверхностно-активные вещества. Сорбционные процессы. Смачивание. Гидрофильность, гидрофобность. Тиксотропные явления. Окислительно-восстановительные процессы.
3	Прикладные вопросы химии	Металлы. Электрохимические процессы. Работа гальванических элементов. Электролиз. Коррозия металлов. Методы защиты от коррозии. Классы органических соединений. Полимеры. Строение, основные свойства.

##### 4.2 Лабораторные работы

№	Наименование раздела дисциплины	Тема и содержание лабораторной работы
1	Основные законы химии	<p><b>Получение и исследование свойств некоторых неорганических веществ.</b> Получение нерастворимого в воде гидроксида магния и исследование его свойств. Получение амфотерных гидроксидов цинка, хрома (III), исследование их свойств. Получение основной соли, исследование свойств.</p> <p><b>Химическая кинетика и равновесие.</b> Исследование зависимости скорости реакции от концентрации одного из взаимодействующих веществ. Исследование подвижности положения химического равновесия при изменении концентраций веществ.</p>

2	Растворы. Дисперсные системы	<b>Электролитическая диссоциация. Гидролиз солей.</b> Наблюдения окраски индикаторов в различных средах. Исследование подвижности положения химического равновесия при диссоциации слабого электролита. Исследование направления реакций в растворах электролитов. Исследование гидролиза сульфата алюминия. Исследование взаимного усиления гидролиза солей.
		<b>Дисперсные системы. Получение коллоидных растворов.</b> Получение суспензии мела в воде. Получение коллоидных систем методом гидролиза, методом замены растворителя. Проверка правила Шульце-Гарди.
		<b>Окислительно-восстановительные реакции.</b> Исследование окислительных и восстановительных свойств химических соединений на примере перманганата калия и сульфита натрия.
3	Прикладные вопросы химии	<b>Металлы. Коррозия металлов.</b> Взаимодействие металлов с солями других металлов в водном растворе. Коррозия стали в растворах электролитов с различным значением pH. Коррозия в результате различного доступа кислорода воздуха к поверхности металла. Защитные покрытия.

#### 4.3 Практические занятия

Не предусмотрено учебным планом

#### 4.4 Компьютерные практикумы

Не предусмотрено учебным планом

#### 4.5 Групповые и индивидуальные консультации по курсовым работам (курсовым проектам)

Не предусмотрено учебным планом

#### 4.6 Самостоятельная работа обучающегося в период теоретического обучения

Самостоятельная работа обучающегося в период теоретического обучения включает в себя:

- самостоятельную подготовку к учебным занятиям, включая подготовку к аудиторным формам текущего контроля успеваемости;
- выполнение домашнего задания;
- самостоятельную подготовку к промежуточной аттестации.

В таблице указаны темы для самостоятельного изучения обучающимся:

№	Наименование раздела дисциплины	Темы для самостоятельного изучения
1	Основные законы химии	Классы неорганических соединений. Катализ гомогенный и гетерогенный, биокатализ.
2	Растворы. Дисперсные системы	Темы для самостоятельного изучения соответствуют темам аудиторных учебных занятий
3	Прикладные вопросы химии	Темы для самостоятельного изучения соответствуют темам аудиторных учебных занятий

#### *4.7 Самостоятельная работа обучающегося и контактная работа обучающегося с преподавателем в период промежуточной аттестации*

Работа обучающегося в период промежуточной аттестации включает в себя подготовку к формам промежуточной аттестации (к зачёту), а также саму промежуточную аттестацию.

### **5. Оценочные материалы по дисциплине**

Фонд оценочных средств по дисциплине приведён в Приложении 1 к рабочей программе дисциплины.

Оценочные средства для проведения промежуточной аттестации, а также текущего контроля по дисциплине хранятся на кафедре (структурном подразделении), ответственной за преподавание данной дисциплины.

### **6. Учебно-методическое и материально-техническое обеспечение дисциплины**

Основные принципы осуществления учебной работы обучающихся изложены в локальных нормативных актах, определяющих порядок организации контактной работы и порядок самостоятельной работы обучающихся. Организация учебной работы обучающихся на аудиторных учебных занятиях осуществляется в соответствии с п. 3.

#### *6.1 Перечень учебных изданий и учебно-методических материалов для освоения дисциплины*

Для освоения дисциплины обучающийся может использовать учебные издания и учебно-методические материалы, имеющиеся в научно-технической библиотеке НИУ МГСУ и/или размещённые в Электронных библиотечных системах.

Актуальный перечень учебных изданий и учебно-методических материалов представлен в Приложении 2 к рабочей программе дисциплины.

#### *6.2 Перечень профессиональных баз данных и информационных справочных систем*

При осуществлении образовательного процесса по дисциплине используются профессиональные базы данных и информационных справочных систем, перечень которых указан в Приложении 3 к рабочей программе дисциплины.

#### *6.3 Перечень материально-технического, программного обеспечения освоения дисциплины*

Учебные занятия по дисциплине проводятся в помещениях, оснащенных соответствующим оборудованием и программным обеспечением.

Перечень материально-технического и программного обеспечения дисциплины приведен в Приложении 4 к рабочей программе дисциплины.

## Приложение 1 к рабочей программе

Шифр	Наименование дисциплины
Б1.О.11	Химия

Код направления подготовки / специальности	08.03.01
Направление подготовки / специальность	Строительство
Наименование ОПОП (направленность / профиль)	Производство и применение строительных материалов, изделий и конструкций
Год начала реализации ОПОП	2021
Уровень образования	бакалавриат
Форма обучения	Очная
Год разработки/обновления	2021

**ФОНД ОЦЕНОЧНЫХ СРЕДСТВ****1. Описание показателей и критериев оценивания компетенций, описание шкал оценивания**

Оценивание формирования компетенций производится на основе показателей оценивания, указанных в п.2. рабочей программы и в п.1.1 ФОС.

Связь компетенций, индикаторов достижения компетенций и показателей оценивания приведена в п.2 рабочей программы.

*1.1. Описание формирования и контроля показателей оценивания*

Оценивание уровня освоения обучающимся компетенций осуществляется с помощью форм промежуточной аттестации и текущего контроля. Формы промежуточной аттестации и текущего контроля успеваемости по дисциплине, с помощью которых производится оценивание, указаны в учебном плане и в п.3 рабочей программы.

В таблице приведена информация о формировании результатов обучения по дисциплине разделами дисциплины, а также о контроле показателей оценивания компетенций формами оценивания.

Наименование показателя оценивания (результата обучения по дисциплине)	Номера разделов дисциплины	Формы оценивания (формы промежуточной аттестации, текущего контроля успеваемости)
Знает виды термодинамических систем	1	домашнее задание, зачет
Знает классы неорганических и органических веществ	1, 3	домашнее задание, зачет
Знает сильные, слабые и электролиты средней силы	2	домашнее задание, защита отчета по лабораторным работам, зачет
Знает классификацию дисперсных систем и способы их получения	2	защита отчета по лабораторным работам, зачет
Знает виды химических связей	1	зачет
Знает виды окислительно-восстановительных реакций	2	домашнее задание, защита отчета по лабораторным работам, зачет

Имеет навыки (начального уровня) по установлению смещения равновесия в обратимых процессах	1	домашнее задание, защита отчета по лабораторным работам, зачет
Имеет навыки (начального уровня) составления химических уравнений реакций, характеризующих свойства веществ	1	домашнее задание, защита отчета по лабораторным работам, зачет
Имеет навыки (начального уровня) записи окислительно-восстановительных реакций и подбора коэффициентов в них различными способами: электронного и электронно-ионного балансов	2	домашнее задание, защита отчета по лабораторным работам, зачет
Имеет навыки (начального уровня) записи формул мицелл	2	защита отчета по лабораторным работам, зачет
Знает строение атомов, веществ и их химические свойства	1	домашнее задание, зачет
Знает сорбционные процессы	2	домашнее задание, зачет
Знает поверхностно-активные вещества и их свойства	2	домашнее задание, зачет
Знает коллигативные свойства растворов	2	домашнее задание, зачет
Знает основные свойства коагуляционных структур (тиксотропия, текучесть)	2	домашнее задание, зачет
Знает источники сырья для получения полимеров и процессы деструкции полимеров	3	домашнее задание, зачет
Знает химические свойства металлов	3	домашнее задание, защита отчета по лабораторным работам, зачет
Знает закономерности протекания электродных реакций	3	домашнее задание, защита отчета по лабораторным работам, зачет
Знает закономерности, лежащие в основе изменения свойств элементов и веществ	1	зачет
Знает виды водных сред и показатель для их характеристики (рН)	2	защита отчета по лабораторным работам, зачет
Знает закономерности протекания процессов электролитической диссоциации и гидролиза солей	2	защита отчета по лабораторным работам, зачет
Знает закономерности электрохимической коррозии металлов и методы их защиты от коррозии	3	защита отчета по лабораторным работам, зачет
Знает виды устойчивости дисперсных систем и строение коллоидных систем	2	защита отчета по лабораторным работам, зачет
Знает понятия гидрофильности, гидрофобности	2	домашнее задание, зачет
Имеет навыки (начального уровня) расчета зависимости скорости процесса от концентрации, температуры.	1	домашнее задание, защита отчета по лабораторным работам, зачет
Имеет навыки (начального уровня) анализа свойств коагуляционных структур	2	зачет
Имеет навыки (начального уровня) записи уравнений анодных и катодных реакций	3	домашнее задание, защита отчета по лабораторным работам, зачет
Имеет навыки (начального уровня) записи уравнений реакций металлов с растворами кислот и щелочей	3	домашнее задание, защита отчета по лабораторным работам, зачет
Имеет навыки (начального уровня) расчета концентраций растворов, рН среды	2	домашнее задание, зачет

Имеет навыки (начального уровня) составления уравнений реакций диссоциации, обмена и гидролиза	2	домашнее задание, защита отчета по лабораторным работам, зачет
Имеет навыки (начального уровня) подбора методов защиты металлов при коррозии	3	домашнее задание, зачет
Имеет навыки (начального уровня) составления уравнений полимеризации и поликонденсации	3	зачет
Знает условия самопроизвольного протекания процессов	1	зачет
Знает электрохимические процессы, уравнение Нернста	3	зачет
Знает уравнение Аррениуса, правило Вант-Гоффа	1	зачет
Знает математическое выражение закона Оствальда	2	домашнее задание, зачет
Имеет навыки (начального уровня) расчета по термохимическим уравнениям, энергии Гиббса, энтальпии процессов	1	домашнее задание, зачет
Имеет навыки (начального уровня) составления схем работы гальванического элемента, электролиза раствора и расплава солей	3	домашнее задание, защита отчета по лабораторным работам, зачет
Имеет навыки (начального уровня) расчета изменения степени диссоциации слабого электролита при изменении концентрации раствора	2	домашнее задание, зачет
Знает первый и второй законы термодинамики	1	зачет
Знает периодический закон Д.И. Менделеева	1	зачет
Знает закон Гесса	1	домашнее задание, зачет
Знает основной закон химической кинетики, принцип Ле Шателье	1	домашнее задание, защита отчета по лабораторным работам, зачет
Имеет навыки (начального уровня) использования периодической системы для характеристики свойств элементов и их соединений	1	домашнее задание, зачет
Имеет навыки (начального уровня) сопоставления зависимости свойств полимеров от их состава и структуры	3	зачет
Имеет навыки (начального уровня) записи кинетических уравнений	1	домашнее задание, защита отчета по лабораторным работам, зачет
Имеет навыки (начального уровня) расчета изменения температуры кипения и замерзания растворов	2	домашнее задание, зачет

### 1.2. Описание критериев оценивания компетенций и шкалы оценивания

При проведении промежуточной аттестации в форме зачёта используется шкала оценивания: «Не зачтено», «Зачтено».

Показателями оценивания являются знания и навыки обучающегося, полученные при изучении дисциплины.

Критериями оценивания достижения показателей являются:

Показатель оценивания	Критерий оценивания
Знания	Знание терминов и определений, понятий
	Знание основных закономерностей и соотношений, принципов
	Объём освоенного материала, усвоение всех дидактических единиц (разделов)
	Полнота ответов на проверочные вопросы

	Правильность ответов на вопросы
	Чёткость изложения и интерпретации знаний
Навыки начального уровня	Навыки выбора методик выполнения заданий
	Навыки выполнения заданий различной сложности
	Навыки самопроверки. Качество сформированных навыков
	Навыки анализа результатов выполнения заданий, решения задач
	Навыки представления результатов решения задач

## 2. Типовые контрольные задания для оценивания формирования компетенций

### 2.1. Промежуточная аттестация

2.1.1. Промежуточная аттестация в форме экзамена, дифференцированного зачета (зачета с оценкой), зачёта

Форма промежуточной аттестации: зачёт в 1 семестре.

Перечень типовых примерных вопросов/заданий для проведения зачёта.

№	Наименование раздела дисциплины	Типовые вопросы/задания
1	Основные законы химии	<p>Квантовые числа как характеристики состояния электронов в атоме.            Запишите значения квантовых чисел для электрона, находящегося на 5d подуровне.            Принцип Паули.            Электронные и электронно-графические формулы элементов.            Атомная электронная орбиталь. Порядок заполнения электронов в атоме            Порядок заполнения электронов в атоме            Правило Хунда, его иллюстрация на конкретных примерах.            Объяснение причины периодического изменения свойств элементов на основе строения их атомов.            Нахождение элемента по особенностям строения его электронной оболочки.            Основное и возбужденное состояние атомов.            Виды химической связи и принципы образования.            Сколько основных, амфотерных и кислотных оксидов имеется в следующем множестве: <math>\text{Li}_2\text{O}</math>, <math>\text{Cl}_2\text{O}</math>, <math>\text{BeO}</math>, <math>\text{BaO}</math>, <math>\text{Al}_2\text{O}_3</math>, <math>\text{SeO}_2</math>, <math>\text{CrO}_3</math>?            Основные характеристики химической связи.            Виды систем и их особенности.            Понятия внутренней энергии, энтальпии и энтропии системы.            Эндо- и экзотермические реакции.            Первый закон термодинамики.            Второй закон термодинамики.            Изобарно-изотермический (энергия Гиббса) и изохорно-изотермический (энергия Гельмгольца) потенциалы системы.            Понятия средней и истинной скорости химической реакции.            Факторы, влияющие на скорость химических реакций.            Закон действия масс. Особенности его применения к реакциям в гетерогенных системах.            Константа скорости химической реакции.            Расчет изменения скорости реакции при изменении концентраций и давления.            Влияние температуры на скорость химических реакций. Правило Вант-Гоффа.            Расчет изменения скорости по известному коэффициенту</p>

		<p>скорости и обратно.          Состояние химического равновесия.          Константа равновесия. Расчет константы равновесия по исходным и равновесным концентрациям и обратно.          Принцип Ле-Шателье, определение сдвига равновесия в системах при изменении температуры, давления и концентраций. Применение к гетерогенным системам.          Изобразить электронную формулу атома вольфрама.          Напишите молекулярные реакции, с помощью которых можно осуществить следующие превращения, дайте названия всем соединениям, которые участвуют в 3,4 реакциях:  <math>Fe_2O_3 \rightarrow FeCl_3 \rightarrow Fe_2(SO_4)_3 \rightarrow Fe(OH)_3 \rightarrow K_3[Fe(OH)_6]</math>;          Закон Гесса. Тепловые эффекты реакций          Самопроизвольные и вынужденные процессы.          Приведите пример добавки, которая может быть использована для ускорения процессов схватывания и твердения цемента, как в работах при нормальных температурах, так и в работах при пониженных температурах?</p> <p>Дана реакция: <math>H_2O_{2(ж)} = H_2O_{(ж)} + \frac{1}{2} O_{2(г)}</math>,</p> <p><math>\Delta H_{обр. H_2O_2(ж)} = -187,02</math> кДж/моль, <math>\Delta H_{обр. (H_2O, ж)} = -285,84</math> кДж/моль.</p> <p>Рассчитайте <math>\Delta H_p</math>. Эндотермической или экзотермической является эта реакция?</p> <p>Температурный коэффициент скорости реакции равен 3. Как изменится скорость этой реакции при повышении температуры от 80 до 130°C?</p> <p>Вычислить константу равновесия обратимой реакции  <math>2SO_{2(г.)} + O_{2(г.)} = 2SO_{3(г.)}</math>,          если равновесная концентрация <math>[SO_3] = 0,04</math> моль/л; исходные концентрации диоксида серы и кислорода соответственно равны 1 моль/л и 0,8 моль/л.</p>
2	Растворы. Дисперсные системы	<p>Способы выражения концентрации растворов.          Расчет изменения концентрации при разбавлении раствора.          Коллигативные свойства растворов.          Количественные характеристики процесса электролитической диссоциации.          Способы смещения равновесия процессов электролитической диссоциации.          Условия необратимости ионных реакций.          Ионное произведение воды.          Водородный показатель.          Расчет изменения рН по изменению концентраций ионов <math>H^+</math> и <math>OH^-</math>.          Расчет величины рН растворов кислот и оснований с известной концентрацией.          Гидролиз солей, молекулярные и молекулярно-ионные уравнения гидролиза.          Движущая сила гидролиза          Основные случаи гидролиза солей.          Степень и константа гидролиза.          Изменения величины рН растворов солей в результате гидролиза          Выпадение в осадок гидроксидов и основных солей при обменных реакциях между солями с гидролизующимися ионами.          Коллоидные растворы (золи), их отличия от истинных. Строение мицеллы.</p>



		<p>Написание формул мицелл золей, полученных конденсационным методом в известных условиях.</p> <p>Реакции окисления - восстановления, их уравнивание методами электронного баланса или электронно-ионным.</p> <p>Имеется 20% раствор серной кислоты (<math>d = 1,17</math> г/мл). Вычислить молярную концентрацию серной кислоты в растворе.</p> <p>Написать уравнение гидролиза соли <math>K_2SO_3</math> при обычных условиях и при нагревании.</p> <p>Как увеличить степень гидролиза хлорида хрома (III) в водном растворе?</p> <p>Как изменяется поверхностная энергия Гиббса на межфазовой границе при раздроблении частиц дисперсной фазы?</p> <p>Чем обусловлены тиксотропные явления?</p> <p>В технологическом процессе используются системы с различной степенью дисперсности частиц дисперсной фазы. Требуется сократить время на осаждение примесей. Какие дисперсные системы вы возьмете?</p>
3	Прикладные вопросы химии	<p>Связь строения металлов с физическими свойствами.</p> <p>Электрохимический ряд напряжений металлов.</p> <p>Взаимодействие металлов с водой и кислотами.</p> <p>Реакции металлов с концентрированной серной кислотой. Причины различия окислительных свойств разбавленной и концентрированной серной кислоты.</p> <p>Реакции металлов с азотной кислотой в зависимости от ее концентрации и активности металла.</p> <p>Расчет объема выделяющегося газа по массам реагирующих металла и кислоты.</p> <p>Взаимодействие металлов с растворами щелочей.</p> <p>Расчет состава смеси металлов по количеству выделившегося газа при реакции со щелочью или кислотой.</p> <p>Гальванический элемент. Процессы на электродах. Роль пористой перегородки.</p> <p>Понятие об электродном потенциале.</p> <p>Водородный электрод. Стандартные электродные потенциалы металлов и ряд напряжений.</p> <p>Коррозия металлов и факторы, влияющие на ее процесс.</p> <p>Химическая и электрохимическая коррозия. Анодный и катодный процессы.</p> <p>Взаимодействие металла с кислотой в присутствии соли менее активного металла или при контакте с более активным металлом.</p> <p>Коррозия под действием неравномерной аэрации и блуждающих токов.</p> <p>Классификация способов защиты металлов от коррозии.</p> <p>Анодные и катодные металлические покрытия, примеры таких покрытий на железе.</p> <p>Реакции на электродах при коррозии металла с покрытием или с примесями в различных средах.</p> <p>Протекторная защита и электрозащита.</p> <p>Классы органических соединений. Углеводороды.</p> <p>Кислородсодержащие органические соединения.</p> <p>Полимер, мономер, структурное звено, степень полимеризации.</p> <p>Сравнительная характеристика реакций полимеризации и поликонденсации</p> <p>Полиэтилен, получение, свойства и применение.</p> <p>Полипропилен, получение, свойства и применение.</p> <p>Полихлорвинил: получение, свойства и применение его в строительстве.</p>

		<p>Полистирол, получение, свойства и применение.          Фенолформальдегидные смолы.          Характеристика термопластичных и термореактивных полимеров.          Деструкция полимеров.          Допишите уравнения реакций и подберите коэффициенты методом ионно-электронного баланса (методом полуреакций):  <math>\text{FeO} + \text{HNO}_3 (\text{разб.}) \rightarrow \text{Fe}(\text{NO}_3)_3 + \text{N}_2\text{O} + \dots</math>          Напишите молекулярные реакции, с помощью которых можно осуществить следующие превращения, дайте названия всем соединениям:  <math>\text{Si} \rightarrow \text{SiO}_2 \rightarrow \text{CaSiO}_3 \rightarrow \text{H}_2\text{SiO}_3</math>;          Составьте уравнения электродных процессов и суммарной реакции, происходящих при атмосферной коррозии (<math>\text{pH} = 7</math>) луженого железа и луженой меди в случае нарушения целостности покрытия.          В контакте с каким из металлов: цинком, кобальтом, медью кадмий будет корродировать? Напишите уравнения электрохимической коррозии в кислой среде с <math>\text{pH} = 5</math>.          Возможно ли защитить конструкцию из железа от коррозии, если к ней приварить магниевую пластину? Изделие находится в разбавленном растворе кислоты. Ответ обоснуйте.          Какой стержень из меди (<math>\varphi^0(\text{Cu}^{2+}/\text{Cu}) = +0,34\text{В}</math>) или кадмия (<math>\varphi^0(\text{Cd}^{2+}/\text{Cd}) = -0,402\text{В}</math>) будет вытеснять олово из 1М раствора <math>\text{SnCl}_2</math>? Напишите уравнения вытеснения олова из раствора в молекулярном и ионно-молекулярном виде. Процесс протекает с водородной деполяризацией.          Какие продукты выделяются на инертных электродах при электролизе водного раствора нитрата серебра? Напишите уравнения соответствующих электродных процессов.          Составьте уравнения электродных процессов и хлорида калия. За какое время при силе тока 10 А на одном из электродов выделяется 5,6л хлора (н.у.); какое вещество и в каком количестве образуется на другом электроде?</p>
--	--	--

### 2.1.2. Промежуточная аттестация в форме защиты курсовой работы (курсового проекта)

Промежуточная аттестация в форме защиты курсовой работы/курсового проекта не проводится.

## 2.2. Текущий контроль

### 2.2.1. Перечень форм текущего контроля:

- 1 домашнее задание;
- защита 1 отчёта по ЛР.

### 2.2.2. Типовые контрольные задания форм текущего контроля

Домашнее задание.

Темы контрольных заданий: Классы неорганических соединений. Основы химической термодинамики. Химическая кинетика и равновесие. Растворы. Дисперсные системы. Металлы. Способы защиты металлов от коррозии.

Пример и состав типового задания:

1. Оксиды и их классификация. Способы получения оксидов. Охарактеризуйте химические свойства следующих оксидов: CaO, MgO, Al<sub>2</sub>O<sub>3</sub>, SiO<sub>2</sub>.

2. Сформулируйте закон действия масс. Напишите выражение закона действия масс для следующих реакций:

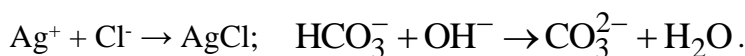


Скорость реакции при повышении температуры на 20°C возросла в 9 раз. Вычислите температурный коэффициент скорости этой реакции

3. Определите массовую долю хлорида кальция в растворе, полученном путем растворения 24г хлорида кальция в 180 мл воды

4. Какова концентрация гидроксид-ионов в растворе, имеющем pH = 4?

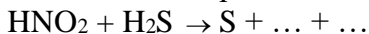
5. Составьте схему диссоциации амфотерного электролита. Объясните влияние среды на направление его диссоциации. Как можно осуществить следующие ионные реакции:



6. Как влияет температура на процесс гидролиза соли? Напишите в трёх формах: молекулярной, полной и сокращенной ионных формах уравнения гидролиза следующих солей: ацетат аммония, нитрат аммония, силикат натрия.

7. Почему ряд напряжений начинается с лития, химически менее активного, чем другие щелочные металлы?

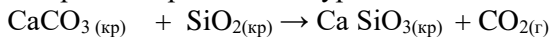
Допишите уравнение реакции и подберите коэффициенты методом электронного баланса и ионно-электронного баланса (методом полуреакций):



Какие из указанных веществ: HNO<sub>2</sub>, H<sub>2</sub>S, S могут проявлять только восстановительные свойства и почему?

8. Можно ли сконструировать гальванический элемент, если: 1) оба различных металлических элемента опустить в раствор одной и той же соли; 2) оба одинаковых металлических электрода опустить в раствор одной и той же соли; 3) отсутствует пористая перегородка или сифон, соединяющий оба электродных пространства?

9. Процесс протекает по уравнению:



Рассчитайте температуру, при которой наступит состояние равновесия данной системы.

10. Сейчас широко используются свайные фундаменты для возведения зданий на водонасыщенных глинистых грунтах. Для погружения свай применяются специальные установки — вибраторы. Для чего они применяются, какие явления лежат в основе таких процессов.

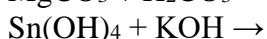
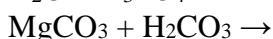
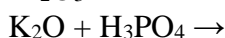
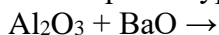
Защита отчета по лабораторным работам.

Тема отчета по лабораторным работам: «Вопросы общей и прикладной химии»

Перечень типовых контрольных вопросов/заданий:

Вариант 1.

1. Завершите уравнения реакций и расставьте коэффициенты:



Приведите реакцию получения и составьте структурную формулу гидрокарбоната кальция.

2. Выразите через концентрации скорости прямой и обратной реакций и константу равновесия для системы:  $\text{PCl}_5(\text{г}) \rightleftharpoons \text{PCl}_3(\text{г}) + \text{Cl}_2$ ,  $\Delta H > 0$

Куда сместится равновесие при: а) повышении температуры; б) повышении давления; в) повышении концентрации  $\text{Cl}_2$ ?

3. При  $60^\circ\text{C}$  некоторая реакция заканчивается за 13 минут 30 секунд. Принимая температурный коэффициент скорости реакции равным 3, рассчитайте при какой температуре реакция закончится за 6 часов 4 минуты 30 секунд.

4. Составьте электронную и электронно-графическую формулы элемента Si в основном и возбужденном состояниях. Определите порядковый номер и название элемента, если структура внешнего валентного слоя его атома соответствует формуле  $6s^2 4f^7$ .

5. Написать в молекулярной, ионной и сокращенной ионной формах уравнения реакции растворения  $\text{Sn}(\text{OH})_2$  в кислоте и щелочи.

6. Написать молекулярные и ионные формы уравнений гидролиза, протекающего в растворах солей:  $\text{NaCN}$  и  $\text{Cu}(\text{NO}_3)_2$ . Как можно усилить или ослабить их гидролиз?

7. Напишите реакцию получения и формулу мицеллы золя иодида серебра с положительным зарядом коллоидных частиц.

8. Расставьте коэффициенты в окислительно-восстановительных реакциях, в первой методом электронного баланса, во второй – электронно-ионного баланса:



9. Рассчитайте расход (в кг) а). магния и б). алюминия на получение 10 кг металлического титана из  $\text{TiO}_2$  методом металлотермии.

10. Напишите анодный и катодный процессы при коррозии контактирующих металлов железо-цинк в среде с  $\text{pH}=8$ . Приведите пример катодного покрытия на никеле. Напишите анодную и катодную реакции, протекающие при коррозии поврежденного покрытия в среде с  $\text{pH}=6$ .

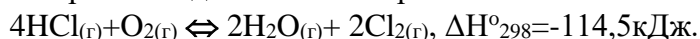
#### Вариант 2.

1. Напишите молекулярные реакции, с помощью которых можно осуществить следующие превращения, дайте названия всем соединениям:



2. Изобразить электронную формулу атома железа. Описать с помощью квантовых чисел состояние  $3d^1$  – электрона.

3. Напишите выражение для константы равновесия системы:



В какую сторону смещается равновесие системы при увеличении температуры?

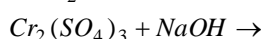
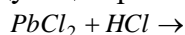
4. Как изменится скорость в системе:  $\text{H}_2(\text{г}) + \text{Cl}_2(\text{г}) \rightleftharpoons 2\text{HCl}(\text{г}) + Q$ ;

а) при уменьшении давления хлора в системе в 2 раза; б) увеличении давления водорода в 3 раза?

5. Рассчитайте отношение молярных концентрации ионов водорода в водных растворах соляной и уксусной кислот при одинаковой молярной концентрации электролитов и одинаковой температуре растворов, если степень диссоциации  $\text{HCl}$  составляет 92%, а  $\text{CH}_3\text{COOH}$  – 1,4%.

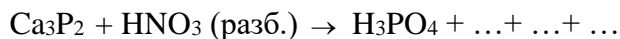
6. Почему при смешении водных растворов сульфата алюминия и сульфида натрия, а также растворов нитрата алюминия и карбоната калия в осадок выпадает одно и то же вещество? Ответ подтвердите уравнениями реакций.

7. Написать уравнения следующих реакций в ионной форме:

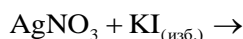


8. Рассчитайте э.д.с. работы стандартного гальванического элемента, образованного цинковым и свинцовым электродами.

9. Допишите уравнения реакций и расставьте коэффициенты методом ионно-электронного баланса:



10. Напишите строение мицеллы иодида серебра при избытке иодида калия. Как заряжен золь?



### 3. Методические материалы, определяющие процедуры оценивания

Процедура проведения промежуточной аттестации и текущего контроля успеваемости регламентируется локальным нормативным актом, определяющим порядок осуществления текущего контроля успеваемости и промежуточной аттестации обучающихся.

*3.1. Процедура оценивания при проведении промежуточной аттестации обучающихся по дисциплине в форме экзамена и/или дифференцированного зачета (зачета с оценкой)*

Промежуточная аттестация по дисциплине в форме экзамена/дифференцированного зачёта (зачета с оценкой) не проводится.

*3.2. Процедура оценивания при проведении промежуточной аттестации обучающихся по дисциплине в форме зачета*

Промежуточная аттестация по дисциплине в форме зачёта проводится в 1 семестре. Для оценивания знаний и навыков используются критерии и шкала, указанные п.1.2.

Ниже приведены правила оценивания формирования компетенций по показателю оценивания «Знания».

Критерий оценивания	Уровень освоения и оценка	
	Не зачтено	Зачтено
Знание терминов и определений, понятий	Не знает терминов и определений	Знает термины и определения
Знание основных закономерностей и соотношений, принципов	Не знает основные закономерности и соотношения, принципы построения знаний	Знает основные закономерности и соотношения, принципы построения знаний
Объём освоенного материала, усвоение всех дидактических единиц (разделов)	Не знает значительной части материала дисциплины	Знает материал дисциплины
Полнота ответов на проверочные вопросы	Не даёт ответы на большинство вопросов	Даёт ответы на большинство вопросов
Правильность ответов на вопросы	Допускает грубые ошибки при изложении ответа на вопрос	Не допускает ошибок при изложении ответа на вопрос
Чёткость изложения и интерпретации знаний	Излагает знания без логической последовательности	Излагает знания в логической последовательности
	Не иллюстрирует изложение поясняющими схемами, рисунками и примерами	Иллюстрирует изложение поясняющими схемами, рисунками и примерами

	Неверно излагает и интерпретирует знания	Верно излагает и интерпретирует знания
--	--	--

Ниже приведены правила оценивания формирования компетенций по показателю оценивания «Навыки начального уровня».

Критерий оценивания	Уровень освоения и оценка	
	Не зачтено	Зачтено
Навыки выбора методик выполнения заданий	Не может выбрать методику выполнения заданий	Может выбрать методику выполнения заданий
Навыки выполнения заданий различной сложности	Не имеет навыков выполнения учебных заданий	Имеет навыки выполнения учебных заданий
Навыки самопроверки. Качество сформированных навыков	Допускает грубые ошибки при выполнении заданий, нарушающие логику решения задач	Не допускает ошибки при выполнении заданий
Навыки анализа результатов выполнения заданий, решения задач	Делает некорректные выводы	Делает корректные выводы
Навыки представления результатов решения задач	Не может проиллюстрировать решение задачи поясняющими схемами, рисунками	Иллюстрирует решение задачи поясняющими схемами, рисунками

*3.3. Процедура оценивания при проведении промежуточной аттестации обучающихся по дисциплине в форме защиты курсовой работы (курсового проекта)*

Промежуточная аттестация по дисциплине в форме защиты курсовой работы/курсового проекта не проводится.

## Приложение 2 к рабочей программе

Шифр	Наименование дисциплины
Б1.О.11	Химия

Код направления подготовки / специальности	08.03.01
Направление подготовки / специальность	Строительство
Наименование ОПОП (направленность / профиль)	Производство и применение строительных материалов, изделий и конструкций
Год начала реализации ОПОП	2021
Уровень образования	бакалавриат
Форма обучения	Очная
Год разработки/обновления	2021

**Перечень учебных изданий и учебно-методических материалов**

## Печатные учебные издания в НТБ НИУ МГСУ:

№ п/п	Автор, название, место издания, издательство, год издания, количество страниц	Количество экземпляров в библиотеке НИУ МГСУ
1	Сидоров В. И., Платонова Е.Е., Никифорова Т.П. Общая химия. - М.: Изд-во АСВ, 2013. - 275 с.	112
2	Глинка Н. Л. Общая химия. - М.: Юрайт, 2013. - 898 с.	50
3	Сидоров В. И. Устинова Ю. В., Никифорова Т.П. Общая химия. – М.: АСВ, 2014. - 435 с.	57

## Электронные учебные издания в электронно-библиотечных системах (ЭБС):

№ п/п	Автор, название, место издания, год издания, количество страниц	Ссылка на учебное издание в ЭБС
1	Семенов И. Н., Перфилова И. Л. Химия. — СПб.: ХИМИЗДАТ, 2016. — 656 с.	<a href="http://www.iprbookshop.ru/49800">www.iprbookshop.ru/49800</a> .
2	Даниленко А. М., Косинова М. Л., Крутская Т. М. [и др.] Химия. — Новосибирск: Новосибирский государственный архитектурно-строительный университет (Сибстрин), ЭБС АСВ, 2016. — 261 с.	<a href="http://www.iprbookshop.ru/68898">www.iprbookshop.ru/68898</a> .

## Приложение 3 к рабочей программе

Шифр	Наименование дисциплины
Б1.О.11	Химия

Код направления подготовки / специальности	08.03.01
Направление подготовки / специальность	Строительство
Наименование ОПОП (направленность / профиль)	Производство и применение строительных материалов, изделий и конструкций
Год начала реализации ОПОП	2021
Уровень образования	бакалавриат
Форма обучения	Очная
Год разработки/обновления	2021

**Перечень профессиональных баз данных и информационных справочных систем**

Наименование	Электронный адрес ресурса
«Российское образование» - федеральный портал	<a href="http://www.edu.ru/index.php">http://www.edu.ru/index.php</a>
Научная электронная библиотека	<a href="http://elibrary.ru/defaultx.asp?">http://elibrary.ru/defaultx.asp?</a>
Электронная библиотечная система IPRbooks	<a href="http://www.iprbookshop.ru/">http://www.iprbookshop.ru/</a>
Федеральная университетская компьютерная сеть России	<a href="http://www.runnet.ru/">http://www.runnet.ru/</a>
Информационная система "Единое окно доступа к образовательным ресурсам"	<a href="http://window.edu.ru/">http://window.edu.ru/</a>
Научно-технический журнал по строительству и архитектуре «Вестник МГСУ»	<a href="http://www.vestnikmgsu.ru/">http://www.vestnikmgsu.ru/</a>
Научно-техническая библиотека НИУ МГСУ	<a href="http://www.mgsu.ru/resources/Biblioteka/">http://www.mgsu.ru/resources/Biblioteka/</a>



## Приложение 4 к рабочей программе

Шифр	Наименование дисциплины
Б1.О.11	Химия

Код направления подготовки / специальности	08.03.01
Направление подготовки / специальность	Строительство
Наименование ОПОП (направленность / профиль)	Производство и применение строительных материалов, изделий и конструкций
Год начала реализации ОПОП	2021
Уровень образования	бакалавриат
Форма обучения	Очная
Год разработки/обновления	2021

**Материально-техническое и программное обеспечение дисциплины**

Наименование специальных помещений и помещений для самостоятельной работы	Оснащенность специальных помещений и помещений для самостоятельной работы	Перечень лицензионного программного обеспечения. Реквизиты подтверждающего документа
Учебные аудитории для проведения учебных занятий, текущего контроля и промежуточной аттестации	Рабочее место преподавателя, рабочие места обучающихся	
Ауд.734 КМК Лаборатория физико-химических методов анализа	Доска под маркер Стол-мойка 550*650*850 СП БМ 56.0532.00.01-01 Стол-мойка двойная 1200-600-850 с двумя раковинами СП БМ 56.0533.10.01-01	
Ауд.736 КМК Лаборатория прикладной химии	Аквадистиллятор ДЭ 10 Доска аудиторная	
Ауд. 737 КМК Лаборатория химии	Доска 3-х секционная Мойка Стол-мойка	
Ауд. 738 КМК Лаборатория прикладной химии	Печь муфельная LF-7/13-G2	
Ауд. 739 КМК Лаборатория химии	Баня водяная ПЭ-4300 Вентиляционный блок для шкафов Весы 100гр.0.1мг Доска аудиторная Комплекс лабораторно-исследовательский с ящиками и розетками (5 шт.) Мойка двойная с одним смесителем Печь муфельная LF-7/13-G2 Стеллаж универсальный 5 полок Стол-мойка двойная со смесителем Технологическая приставка (10 шт.) Установка титровальная КЕ БМ	

Наименование специальных помещений и помещений для самостоятельной работы	Оснащенность специальных помещений и помещений для самостоятельной работы	Перечень лицензионного программного обеспечения. Реквизиты подтверждающего документа
	(2 шт.) Устройство для сушки посуды Шкаф вытяжной Л Ф 215 Шкаф сушильный LF-25/350-VS1 Электронные весы аналитические Sartogsm CE 124-C ( 2 шт.)	
Ауд.740 КМК Лаборатория высокомолекулярных соединений	Доска под маркер Печь муфельная LF-7/13-G2	
Помещение для самостоятельной работы обучающихся  <b>Ауд. 41 НТБ</b> на 80 посадочных мест (рабочее место библиотекаря, рабочие места обучающихся)	ИБП GE VH Series VH 700 Источник бесперебойного питания РИП-12 (2 шт.) Компьютер/ТИП №5 (2 шт.) Компьютер Тип № 1 (6 шт.) Контрольно-пусковой блок С2000-КПБ (26 шт.) Монитор / Samsung 21,5" S22C200B (80 шт.) Плоттер / HP DJ T770 Прибор приемно-контрольный С2000-АСПТ (2 шт.) Принтер / HP LaserJet P2015 DN Принтер /Тип № 4 н/т Принтер HP LJ Pro 400 M401dn Системный блок / Kraftway Credo тип 4 (79 шт.) Электронное табло 2000*950	Adobe Acrobat Reader DC (ПО предоставляется бесплатно на условиях OpLic) Adobe Flash Player (ПО предоставляется бесплатно на условиях OpLic) APM Civil Engineering (Договор № 109/9.13_АО НИУ от 09.12.13 (НИУ-13)) ArcGIS Desktop (Договор передачи с ЕСРИ СНГ 31 лицензии от 27.01.2016) ArhciCAD [22] (Б\Д; Веб-кабинет или подписка; OpenLicense) AutoCAD [2018] (Б\Д; Веб-кабинет или подписка; OpenLicense) AutoCAD [2020] (Б\Д; Веб-кабинет или подписка; OpenLicense) Autodesk Revit [2018] (Б\Д; Веб-кабинет или подписка; OpenLicense) Autodesk Revit [2020] (Б\Д; Веб-кабинет или подписка; OpenLicense) CorelDRAW [GSX5;55] (Договор № 292/10.11- АО НИУ от 28.11.2011 (НИУ-11)) eLearnBrowser [1.3] (Договор ГМЛ-Л-16/03-846 от 30.03.2016) Google Chrome (ПО предоставляется бесплатно на условиях OpLic) Lazarus (ПО предоставляется бесплатно на условиях OpLic) Mathcad [Edu.Prime;3;30] (Договор №109/9.13_АО НИУ от 09.12.13 (НИУ-13)) Mathworks Matlab [R2008a;100] (Договор 089/08-ОК(ИОП) от 24.10.2008) Mozilla Firefox (ПО предоставляется бесплатно на условиях OpLic) MS Access [2013;Im] (OpenLicense; Подписка Azure Dev Tools; Б\Д; Веб-кабинет) MS ProjectPro [2013;ImX] (OpenLicense; Подписка Azure Dev Tools; Б\Д; Веб-кабинет) MS VisioPro [2013;ADT] (OpenLicense; Подписка Azure Dev Tools; Б\Д; Веб-кабинет)

Наименование специальных помещений и помещений для самостоятельной работы	Оснащенность специальных помещений и помещений для самостоятельной работы	Перечень лицензионного программного обеспечения. Реквизиты подтверждающего документа
		<p>MS Visual FoxPro [ADT] (OpenLicense; Подписка Azure Dev Tools; БД; Веб-кабинет)  nanoCAD СПДС Стройплощадка (Договор бесплатной передачи / партнерство)  PascalABC [3.2.0.1311] (ПО предоставляется бесплатно на условиях OpLic)  Visual Studio Ent [2015;Imx] (OpenLicense; Подписка Azure Dev Tools; БД; Веб-кабинет)  Visual Studio Expr [2008;ImX] (OpenLicense; Подписка Azure Dev Tools; БД; Веб-кабинет)  WinPro 7 [ADT] (OpenLicense; Подписка Azure Dev Tools; БД; Веб-кабинет)  Компас-3D V14 АЕС (Договор № 109/9.13_АО НИУ от 09.12.13 (НИУ-13))  ПК ЛИРА-САПР [2013] (Договор № 109/9.13_АО НИУ от 09.12.13 (НИУ-13))</p>
<p>Помещение для самостоятельной работы обучающихся</p> <p><b>Ауд. 59 НТБ</b>  на 5 посадочных мест, оборудованных компьютерами (рабочее место библиотекаря, рабочие места обучающихся, рабочее место для лиц с ограниченными возможностями здоровья)  Читальный зал на 52 посадочных места</p>	<p>Компьютер / ТИП №5 (4 шт.)  Монитор Acer 17" AL1717 (4 шт.)  Монитор Samsung 24" S24C450B  Системный блок Kraftway Credo KC36 2007 (4 шт.)  Системный блок Kraftway Credo KC43 с KSS тип3  Принтер/HP LaserJet P2015 DN  Аудиторный стол для инвалидов-колясочников  Видеоувеличитель /Optelec ClearNote  Джойстик компьютерный беспроводной  Клавиатура Clevy с большими кнопками и накладкой (беспроводная)  Кнопка компьютерная выносная малая  Кнопка компьютерная выносная малая (2 шт.)</p>	<p>Google Chrome (ПО предоставляется бесплатно на условиях OpLic (не требуется))  Adobe Acrobat Reader DC (ПО предоставляется бесплатно на условиях OpLic (не требуется))  eLearnBrowser [1.3] (Договор ГМЛ-Л-16/03-846 от 30.03.2016)  Mozilla Firefox (ПО предоставляется бесплатно на условиях OpLic (лицензия не требуется))  MS OfficeStd [2010; 300] (Договор № 162/10 - АО НИУ от 18.11.2010 (НИУ-10))  Adobe Acrobat Reader [11] (ПО предоставляется бесплатно на условиях OpLic (лицензия не требуется))  K-Lite Codec Pack (ПО предоставляется бесплатно на условиях OpLic (лицензия не требуется))</p>
<p>Помещение для самостоятельной работы обучающихся</p> <p><b>Ауд. 84 НТБ</b>  На 5 посадочных мест, оборудованных компьютерами (рабочее место библиотекаря, рабочие места обучающихся)  Читальный зал на 52 посадочных места</p>	<p>Монитор Acer 17" AL1717 (5 шт.)  Системный блок Kraftway KW17 2010 (5 шт.)</p>	<p>AutoCAD [2020] (БД; Веб-кабинет или подписка; OpenLicense)  Eurosoft STARK [201W;20] (Договор № 089/08-ОК(ИОП) от 24.10.2008)  MS OfficeStd [2010; 300] (Договор № 162/10 - АО НИУ от 18.11.2010 (НИУ-10))  nanoCAD СПДС Конструкции (Договор бесплатной передачи / партнерство)  WinPro 7 [ADT] (OpenLicense; Подписка Azure Dev Tools; БД; Веб-кабинет)  ПК ЛИРА-САПР [2013R5] (ПО</p>

Наименование специальных помещений и помещений для самостоятельной работы	Оснащенность специальных помещений и помещений для самостоятельной работы	Перечень лицензионного программного обеспечения. Реквизиты подтверждающего документа
		предоставляется бесплатно на условиях OpLic (лицензия не требуется)

Федеральное государственное бюджетное образовательное учреждение высшего образования  
«НАЦИОНАЛЬНЫЙ ИССЛЕДОВАТЕЛЬСКИЙ МОСКОВСКИЙ ГОСУДАРСТВЕННЫЙ  
СТРОИТЕЛЬНЫЙ УНИВЕРСИТЕТ»

**РАБОЧАЯ ПРОГРАММА**

Шифр	Наименование дисциплины
Б1.О.12.01	Инженерная и компьютерная графика

Код направления подготовки / специальности	08.03.01
Направление подготовки / специальность	Строительство
Наименование ОПОП (направленность / профиль)	Производство и применений строительных материалов, изделий и конструкций
Год начала реализации ОПОП	2021
Уровень образования	бакалавриат
Форма обучения	очная
Год разработки/обновления	2021

Разработчики:

должность	ученая степень, ученое звание	ФИО
зав. каф.	к.т.н., доцент	Борисова А.Ю.
ст. преп.		Царева М.В.
преподаватель		Шалунова В.А.

Рабочая программа дисциплины разработана и одобрена кафедрой (структурным подразделением) «Начертательная геометрия и графика».

Рабочая программа утверждена методической комиссией по УГСН, протокол № 7 от «30» августа 2021 г.

## 1. Цель освоения дисциплины

Целью освоения дисциплины «Инженерная и компьютерная графика» является формирование компетенций обучающегося в области инженерной геометрии и компьютерной графики, получение знаний и навыков по построению и чтению проекционных чертежей, отвечающих требованиям стандартизации и унификации; освоение обучающимися современных методов и средств компьютерной графики, приобретение знаний и навыков по построению двумерных и трехмерных геометрических моделей объектов с помощью графической системы.

Программа составлена в соответствии с требованиями Федерального государственного образовательного стандарта высшего образования по направлению подготовки 08.03.01 Строительство.

Дисциплина относится к обязательной части, Блока 1 «Дисциплины (модули)» основной профессиональной образовательной программы «Производство и применений строительных материалов, изделий и конструкций». Дисциплина является обязательной для изучения.

## 2. Перечень планируемых результатов обучения по дисциплине, соотнесенных с планируемыми результатами освоения образовательной программы

Код и наименование компетенции (результат освоения)	Код и наименование индикатора достижения компетенции
ОПК-1. Способен решать задачи профессиональной деятельности на основе использования теоретических и практических основ естественных и технических наук, а также математического аппарата	ОПК-1.9 Решение инженерно-геометрических задач графическими способами
ОПК-2. Способен понимать принципы работы современных информационных технологий и использовать их для решения задач профессиональной деятельности	ОПК-2.4. Применение прикладного программного обеспечения для решения задач профессиональной деятельности
УК-2. Способен определять круг задач в рамках поставленной цели и выбирать оптимальные способы их решения, исходя из действующих правовых норм, имеющихся ресурсов и ограничений	УК-2.6 Составление последовательности (алгоритма) решения задачи

Код и наименование индикатора достижения компетенции	Наименование показателя оценивания (результата обучения по дисциплине)
ОПК-1.9 Решение инженерно-геометрических задач графическими способами	<p><b>Знает</b> методы ортогональных проекций, графические методы решения позиционных и метрических задач различных геометрических форм.</p> <p><b>Знает</b> содержание и основные правила выполнения машиностроительных чертежей в соответствии с требованиями государственных стандартов ЕСКД</p> <p><b>Имеет навыки (начального уровня)</b> использования перечисленных выше методов для отображения пространственных геометрических объектов на проекционную плоскость и для решения позиционных и метрических задач при определении видимости и натуральных величин, определении точек и линий пересечения, построении наглядных изображений геометрических объектов</p> <p><b>Имеет навыки (начального уровня)</b> применения основных правил выполнения машиностроительных чертежей в соответствии с требованиями государственных стандартов ЕСКД</p> <p><b>Имеет навыки (начального уровня)</b> выбора оптимальных способов решения метрических и позиционных задач в ортогональных</p>

Код и наименование индикатора достижения компетенции	Наименование показателя оценивания (результата обучения по дисциплине)
	<p>проекциях.</p> <p><b>Имеет навыки (основного уровня)</b> построения проекционных чертежей методом ортогонального проецирования и наглядных изображений (аксонометрии), применения графических способов решения задач геометрических форм</p> <p><b>Имеет навыки (основного уровня)</b> выполнения чертежей машиностроительного назначения, отвечающих требованиям стандартизации и унификации</p>
ОПК-2.4. Применение прикладного программного обеспечения для решения задач профессиональной деятельности	<p><b>Знает</b> способы формирования двухмерных и трехмерных геометрических моделей с помощью графических программ</p> <p><b>Знает</b> основные методы и средства получения графической информации с помощью графических программ для разработки и оформления технической документации</p> <p><b>Имеет навыки (основного уровня)</b> пользования программными средствами интерактивных графических систем, актуальными для современного производства</p> <p><b>Имеет навыки (основного уровня)</b> владения компьютерными методами и средствами разработки и оформления технической документации</p>
УК-2.6 Составление последовательности (алгоритма) решения задачи	<p><b>Знает</b> последовательность выполнения машиностроительных чертежей в соответствии с требованиями государственных стандартов ЕСКД</p> <p><b>Знает</b> последовательность действий получения конструкторской документации на основании двухмерной и трехмерной моделей с помощью графических программ</p> <p><b>Имеет навыки (основного уровня)</b> разработки машиностроительных чертежей в соответствии с ГОСТами ЕСКД</p> <p><b>Имеет навыки (основного уровня)</b> представления технических решений с использованием средств компьютерной графики и геометрического моделирования</p> <p><b>Имеет навыки (основного уровня)</b> разработки и оформления технической документации с помощью графических программ</p>

Информация о формировании и контроле результатов обучения представлена в Фонде оценочных средств (Приложение 1).

### 3. Трудоемкость дисциплины и видов учебных занятий по дисциплине

Общая трудоемкость дисциплины составляет 4 зачётных единиц (144 академических часа).  
(1 зачетная единица соответствует 36 академическим часам)

Видами учебных занятий и работы обучающегося по дисциплине могут являться.

Обозначение	Виды учебных занятий и работы обучающегося
Л	Лекции
ЛР	Лабораторные работы
ПЗ	Практические занятия
КоП	Компьютерный практикум
КРП	Групповые и индивидуальные консультации по курсовым работам (курсовым проектам)
СР	Самостоятельная работа обучающегося в период теоретического обучения

К	Самостоятельная работа обучающегося и контактная работа обучающегося с преподавателем в период промежуточной аттестации
---	---

*Структура дисциплины:*

Форма обучения – очная.

№	Наименование раздела дисциплины	Семестр	Количество часов по видам учебных занятий и работы обучающегося							Формы промежуточной аттестации, текущего контроля успеваемости
			Л	ЛР	ПЗ	КоП	КРП	СР	К	
1	Теория построения проекционного чертежа	1			16			60	36	контрольная работа р.1-2  Домашнее задание р. 1-2  контрольное задание по КоП
2	Основы разработки проектно-конструкторской документации с применением методов компьютерной графики					32				
<b>Итого:</b>					<b>16</b>	<b>32</b>		<b>60</b>	<b>36</b>	<b>экзамен</b>

#### 4. Содержание дисциплины, структурированное по видам учебных занятий и разделам

При проведении аудиторных учебных занятий предусмотрено проведение текущего контроля успеваемости:

- в рамках практических занятий предусмотрено выполнение обучающимися контрольной работы;
- в рамках компьютерного практикума предусмотрено контрольное задание компьютерного практикума.

##### 4.1 Лекции

Не предусмотрено учебным планом

##### 4.2 Лабораторные работы

Не предусмотрено учебным планом

##### 4.3 Практические занятия

Форма обучения – очная

№	Наименование раздела дисциплины	Тема и содержание занятия
1	Теория построения проекционного чертежа	<i>Проекционные изображения на чертежах</i> - Метод ортогонального проецирования. - Основные позиционные и метрические задачи на комплексном чертеже. - проекции многогранников и точек на их поверхностях - проекции тел вращения и точек на их поверхностях - пересечение геометрических тел плоскостью и построение натуральной величины сечения - взаимное пересечение поверхностей геометрических тел
		<i>АксонOMETрические изображения</i> - виды аксонометрических проекций - стандартные виды аксонометрии - построение аксонометрических изображений



2	Основы разработки проектно-конструкторской документации с применением методов компьютерной графики	<i>Машиностроительные чертежи. Чертежи соединений деталей.</i> - общие сведения о машиностроительных чертежах: эскизирование, детализирование, сборочный чертеж, спецификация - Виды соединений: разъемные, неразъемные (общие сведения). - Резьбовые соединения. Основные параметры резьбы. - Изображение резьбовых соединений на чертежах (упрощенное, условное)
---	--	--

#### 4.4 Компьютерные практикумы

Форма обучения – очная

№	Наименование раздела дисциплины	Тема и содержание компьютерного практикума
2	Основы разработки проектно-конструкторской документации с применением методов компьютерной графики	<i>Тема: «Оформление чертежей»</i> Конструкторская документация. Правила оформления чертежей. Сведения из ЕСКД: форматы, масштабы, шрифты, основная надпись, условные обозначения материалов в сечениях.
		<i>Тема: «Проекционные изображения на чертежах»</i> Виды, разрезы, сечения. Основные правила выполнения изображений. Компонировка изображений. Особенности нанесения размеров
		<i>Тема: «Двумерное моделирование»</i> - Подготовка рабочей среды. Способы задания двумерных точек. Методы создания плоского контура. -Настройка режимов рисования. Работа со стилями команд. Объектное отслеживание. -Черчение на плоскости. Редактирование чертежей. Методика создания плоского контура, базирующаяся на многослойной структуре чертежа. -Формирование сборочного чертежа. Работа с блоками, с атрибутами. - Последовательность действий при получении конструкторской документации на основании двухмерной модели.
		<i>Тема: «Трехмерное моделирование»</i> -Работа с видами в пространстве модели и в пространстве листа. Способы задания трехмерных точек. - Создание каркасно-точечных, поверхностных и твердотельных моделей. - Редактирование трехмерной модели -Логические операции. Получение разрезов, сечений моделей. - Работа с пространства листа при трехмерном моделировании. Ортогональные виды и разрезы в пространстве листа. -Последовательность действий при получении конструкторской документации на основании трехмерной твердотельной модели.

#### 4.5 Групповые и индивидуальные консультации по курсовым работам (курсовым проектам)

Не предусмотрено учебным планом

#### 4.6 Самостоятельная работа обучающегося в период теоретического обучения

Самостоятельная работа обучающегося в период теоретического обучения включает в себя:

- самостоятельную подготовку к учебным занятиям, включая подготовку к аудиторным формам текущего контроля успеваемости;
- выполнение домашнего задания;
- самостоятельную подготовку к промежуточной аттестации.

В таблице указаны темы для самостоятельного изучения обучающимся:

Форма обучения – очная

№	Наименование раздела дисциплины	Темы для самостоятельного изучения
1	Теория построения проекционного чертежа (ортогональные проекции)	<i>Темы для самостоятельного изучения соответствуют темам аудиторных учебных занятий</i>
2	Основы разработки проектно-конструкторской документации с применением методов компьютерной графики	<i>Темы для самостоятельного изучения соответствуют темам аудиторных учебных занятий с учетом расширенного обзора по некоторым темам:</i> - основы построения циркульных и лекальных кривых; - правила построения сопряжений, уклонов, конусности; - создание каркасно-точечных и полигональных моделей; - работа в пространстве листа при трехмерном моделировании: команды Т-вид, Т-рисование, Т-профиль.

*4.7 Самостоятельная работа обучающегося и контактная работа обучающегося с преподавателем в период промежуточной аттестации*

Работа обучающегося в период промежуточной аттестации включает в себя подготовку к формам промежуточной аттестации (экзамену), а также саму промежуточную аттестацию.

## **5. Оценочные материалы по дисциплине**

Фонд оценочных средств по дисциплине приведён в Приложении 1 к рабочей программе дисциплины.

Оценочные средства для проведения промежуточной аттестации, а также текущего контроля по дисциплине хранятся на кафедре (структурном подразделении), ответственной за преподавание данной дисциплины.

## **6. Учебно-методическое и материально-техническое обеспечение дисциплины**

Основные принципы осуществления учебной работы обучающихся изложены в локальных нормативных актах, определяющих порядок организации контактной работы и порядок самостоятельной работы обучающихся. Организация учебной работы обучающихся на аудиторных учебных занятиях осуществляется в соответствии с п. 3.

### *6.1 Перечень учебных изданий и учебно-методических материалов для освоения дисциплины*

Для освоения дисциплины обучающийся может использовать учебные издания и учебно-методические материалы, имеющиеся в научно-технической библиотеке НИУ МГСУ и/или размещённые в Электронных библиотечных системах.

Актуальный перечень учебных изданий и учебно-методических материалов представлен в Приложении 2 к рабочей программе дисциплины.

### *6.2 Перечень профессиональных баз данных и информационных справочных систем*

При осуществлении образовательного процесса по дисциплине используются профессиональные базы данных и информационных справочных систем, перечень которых указан в Приложении 3 к рабочей программе дисциплины.

### *6.3 Перечень материально-технического, программного обеспечения освоения дисциплины*

Учебные занятия по дисциплине проводятся в помещениях, оснащенных соответствующим оборудованием и программным обеспечением.

Перечень материально-технического и программного обеспечения дисциплины приведен в Приложении 4 к рабочей программе дисциплины.

Приложение 1 к рабочей программе

Шифр	Наименование дисциплины
Б1.О.12.01	Инженерная и компьютерная графика

Код направления подготовки / специальности	08.03.01
Направление подготовки / специальность	Строительство
Наименование ОПОП (направленность / профиль)	Производство и применений строительных материалов, изделий и конструкций
Год начала реализации ОПОП	2021
Уровень образования	бакалавриат
Форма обучения	очная
Год разработки/обновления	2021

### ФОНД ОЦЕНОЧНЫХ СРЕДСТВ

#### 1. Описание показателей и критериев оценивания компетенций, описание шкал оценивания

Оценивание формирования компетенций производится на основе показателей оценивания, указанных в п.2. рабочей программы и в п.1.1 ФОС.

Связь компетенций, индикаторов достижения компетенций и показателей оценивания приведена в п.2 рабочей программы.

##### 1.1. Описание формирования и контроля показателей оценивания

Оценивание уровня освоения обучающимся компетенций осуществляется с помощью форм промежуточной аттестации и текущего контроля. Формы промежуточной аттестации и текущего контроля успеваемости по дисциплине, с помощью которых производится оценивание, указаны в учебном плане и в п.3 рабочей программы.

В таблице приведена информация о формировании результатов обучения по дисциплине разделами дисциплины, а также о контроле показателей оценивания компетенций формами оценивания.

Наименование показателя оценивания (результата обучения по дисциплине)	Номера разделов дисциплины	Формы оценивания (формы промежуточной аттестации, текущего контроля успеваемости)
<b>Знает</b> методы ортогональных проекций, графические методы решения позиционных и метрических задач различных геометрических форм.	1,2	контрольная работа Домашнее задание Экзамен
<b>Знает</b> содержание и основные правила выполнения машиностроительных чертежей в соответствии с требованиями государственных стандартов ЕСКД	2	Домашнее задание контрольное задание по КоП Экзамен
<b>Имеет навыки (начального уровня)</b> использования перечисленных выше методов для отображения пространственных геометрических объектов на проекционную плоскость и для	1,2	контрольная работа Домашнее задание Экзамен

решения позиционных и метрических задач при определении видимости и натуральных величин, определении точек и линий пересечения, построении наглядных изображений геометрических объектов		
<b>Имеет навыки (начального уровня)</b> применения основных правил выполнения машиностроительных чертежей в соответствии с требованиями государственных стандартов ЕСКД	2	контрольная работа Домашнее задание Экзамен
<b>Имеет навыки (начального уровня)</b> выбора оптимальных способов решения метрических и позиционных задач в ортогональных проекциях.	1	контрольная работа Домашнее задание Экзамен
<b>Имеет навыки (основного уровня)</b> построения проекционных чертежей методом ортогонального проецирования и наглядных изображений (аксонометрии), применения графических способов решения задач геометрических форм.	1,2	контрольная работа Домашнее задание контрольное задание по КоП Экзамен
<b>Имеет навыки (основного уровня)</b> выполнения чертежей машиностроительного назначения, отвечающих требованиям стандартизации и унификации.	2	Домашнее задание контрольное задание по КоП
<b>Знает</b> способы формирования двухмерных и трехмерных геометрических моделей с помощью графических программ	2	контрольное задание по КоП Экзамен
<b>Знает</b> основные методы и средства получения графической информации с помощью графических программ для разработки и оформления технической документации	2	контрольное задание по КоП
<b>Имеет навыки (основного уровня)</b> пользования программными средствами интерактивных графических систем, актуальными для современного производства	2	контрольное задание по КоП
<b>Имеет навыки (основного уровня)</b> владения компьютерными методами и средствами разработки и оформления технической документации	2	контрольное задание по КоП
<b>Знает</b> последовательность выполнения машиностроительных чертежей в соответствии с требованиями государственных стандартов ЕСКД	2	Домашнее задание контрольное задание по КоП
<b>Знает</b> последовательность действий получения конструкторской документации на основании двухмерной и трехмерной моделей с помощью графических программ	2	Домашнее задание контрольное задание по КоП
<b>Имеет навыки (основного уровня)</b> разработки машиностроительных чертежей в соответствии с ГОСТами ЕСКД	2	Домашнее задание контрольное задание по КоП
<b>Имеет навыки (основного уровня)</b> представления технических решений с использованием средств компьютерной графики и геометрического моделирования	2	Домашнее задание контрольное задание по КоП
<b>Имеет навыки (основного уровня)</b> разработки и оформления технической документации с помощью графических программ	2	Домашнее задание контрольное задание по КоП

## 1.2. Описание критериев оценивания компетенций и шкалы оценивания

При проведении промежуточной аттестации в форме экзамена используется шкала оценивания: «2» (неудовлетворительно), «3» (удовлетворительно), «4» (хорошо), «5» (отлично).

При проведении промежуточной аттестации в форме зачёта используется шкала оценивания: «Не зачтено», «Зачтено».

Показателями оценивания являются знания и навыки обучающегося, полученные при изучении дисциплины.

Критериями оценивания достижения показателей являются:

Показатель оценивания	Критерий оценивания
Знания	Знание терминов и определений, понятий
	Знание основных закономерностей и соотношений, принципов
	Объём освоенного материала, усвоение всех дидактических единиц (разделов)
	Полнота ответов на проверочные вопросы
	Правильность ответов на вопросы
	Чёткость изложения и интерпретации знаний
Навыки начального уровня	Навыки выбора методик выполнения заданий
	Навыки выполнения заданий различной сложности
	Навыки самопроверки. Качество сформированных навыков
	Навыки анализа результатов выполнения заданий, решения задач
	Навыки представления результатов решения задач
Навыки основного уровня	Навыки выбора методик выполнения заданий
	Навыки выполнения заданий различной сложности
	Навыки самопроверки. Качество сформированных навыков
	Навыки анализа результатов выполнения заданий, решения задач
	Навыки представления результатов решения задач
	Навыки обоснования выполнения заданий
	Быстрота выполнения заданий
	Самостоятельность в выполнении заданий
Результативность (качество) выполнения заданий	

## 2. Типовые контрольные задания для оценивания формирования компетенций

### 2.1. Промежуточная аттестация

#### 2.1.1. Промежуточная аттестация в форме экзамена, дифференцированного зачета (зачета с оценкой), зачета

Формы промежуточной аттестации: экзамен в 1-ом семестре.

Перечень типовых вопросов (заданий) для проведения экзамена в 1-ом семестре (очная форма обучения):

№	Наименование раздела дисциплины	Типовые вопросы/задания
1	Теория построения проекционного чертежа (ортогональные проекции)	<ol style="list-style-type: none"> <li>1. Сущность метода ортогональных проекций.</li> <li>2. Прямые общего и частного положения, их характерные особенности на комплексном чертеже.</li> <li>3. Плоскости общего и частного положения.</li> <li>4. Способы построения сечения многогранника плоскостью.</li> <li>5. Порядок построения линии пересечения многогранников.</li> <li>6. Образование и задание поверхностей на чертеже (линейчатых, вращения).</li> <li>7. Построение линий и точек, принадлежащих поверхности.</li> <li>8. Поверхности, занимающие проецирующее положение, их основная особенность на чертеже.</li> <li>9. Конические сечения.</li> <li>10. Сечения сферы и цилиндра.</li> <li>11. Принцип построения линии пересечения проецирующей и непроекцирующей поверхностей.</li> <li>12. Характерные точки линии пересечения поверхностей.</li> <li>13. Способ вспомогательных секущих плоскостей уровня.</li> <li>14. Способ вспомогательных секущих сфер.</li> <li>15. Теорема Монжа.</li> <li>16. Построение тени от прямых различных положений</li> <li>17. Построение тени от плоской фигуры</li> <li>18. Построение тени от геометрических тел</li> <li>19. Собственные и падающие тени.</li> <li>20. Тени на фасаде здания</li> </ol>
2	Основы разработки проектно-конструкторской документации (основы машиностроительного черчения) с применением методов компьютерной графики	<ol style="list-style-type: none"> <li>1. Общие требования к оформлению чертежей согласно ГОСТам ЕСКД.</li> <li>2. Основные требования к нанесению размеров.</li> <li>3. Наименование и расположение видов, установленные ГОСТом ЕСКД.</li> <li>4. Разрез. Основные типы разрезов.</li> <li>5. Условности, допускаемые при выполнении разреза.</li> <li>6. Сечение. Отличие разреза от сечения.</li> <li>7. Разновидности сечений, их оформление на чертеже.</li> <li>8. Стандартные виды аксонометрических проекций.</li> <li>9. Изображение и обозначение метрической резьбы на стержне и в отверстии.</li> <li>10. Изображение и обозначение трубной резьбы на стержне и в отверстии.</li> <li>11. Болтовой комплект. Упрощенное, условное изображение болтового соединения.</li> <li>12. Способы задания точек на плоскости</li> <li>13. Режимы черчения. Настройка параметров для режимов черчения. Кнопки строки состояния.</li> <li>14. Типы команд по диалогу. Опции команд. Примитивы со стилем.</li> <li>15. Графический примитив (определение, типы, свойства, создание, стили)</li> <li>16. Настройка рабочей среды. Границы поля чертежа. Свойства примитива.</li> <li>17. Слои. Работа со слоями</li> <li>18. Редактирование чертежа. Способы выбора объектов. Редактирование сложных примитивов.</li> <li>19. Работа с блоками. Блоки с атрибутами. Определение атрибутов. Редактирование атрибутов</li> <li>20. Подготовка плоского чертежа к печати. Пространство листа.</li> </ol>

	<p>Плавающие видовые экраны.</p> <p>21.Трехмерные модели (типы, свойства, создание).</p> <p>22.Аппарат наблюдения трехмерных моделей.</p> <p>23.Способы задания трехмерных точек.</p> <p>24.Твердотельные модели. Способы создания. Логические операции.</p> <p>25.Редактирование трехмерных объектов.</p> <p>26.Твердотельные модели. Способы создания. Разрезы. Сечения.</p> <p>27.Подготовка чертежа трехмерной модели к печати. Плоские проекции объемных моделей.</p> <p>28. Алгоритм формирования чертежа с несколькими проекциями в пространстве листа.</p>
--	--

### 2.1.2. Промежуточная аттестация в форме защиты курсовой работы (курсового проекта)

Промежуточная аттестация в форме защиты курсовой работы/курсового проекта не проводится.

### 2.2. Текущий контроль

#### 2.2.1. Перечень форм текущего контроля:

- контрольная работа;
- домашнее задание;
- контрольное задание по КоП.

#### 2.2.2. Типовые контрольные задания форм текущего контроля:

*Контрольная работа.*

*Часть 1 по теме «Проекционные изображения на чертежах»*

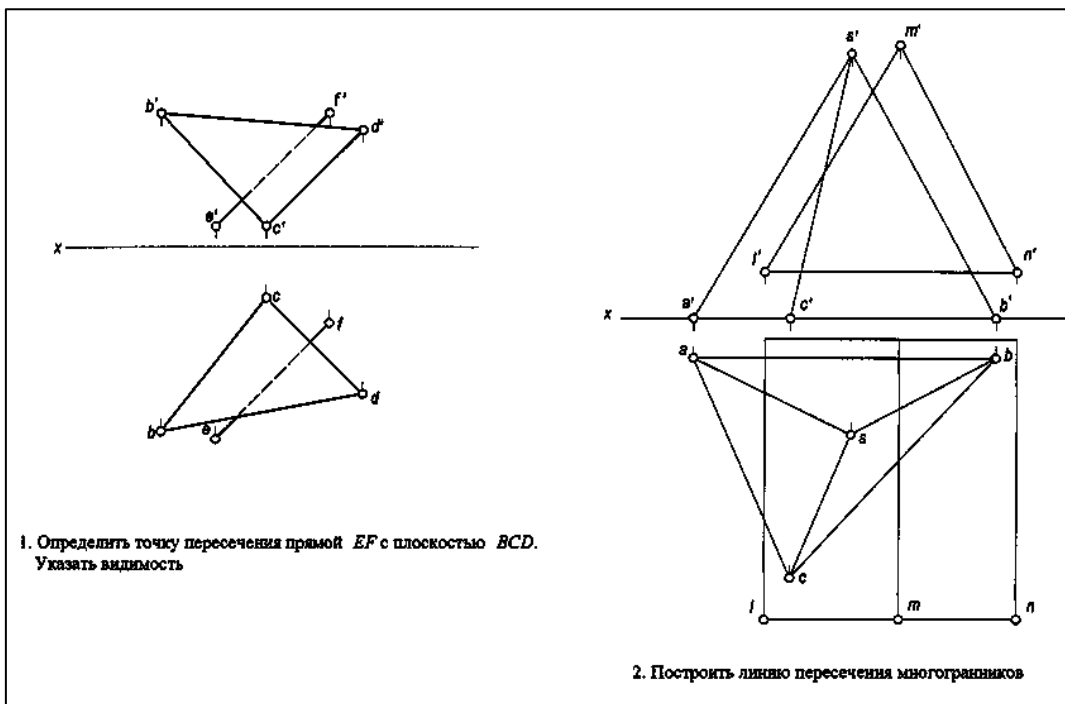
#### Перечень типовых контрольных вопросов

- Определить натуральную величину (НВ) отрезка
- Определить видимость прямых
- Определить точку пересечения прямой с плоскостью
- Определить расстояние от точки до плоскости
- Построить линию пересечения двух плоскостей
- Определить точки пересечения прямой с поверхностью
- Построить сечение поверхности (сферы, конуса, пирамиды и т.д.) плоскостью и определить его натуральную величину (НВ)
- Построить линию пересечения поверхностей.

#### Пример и состав типового задания

Форма обучения - очная





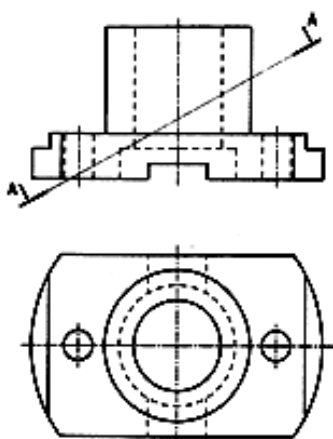
### Часть 2 по теме «Проекционное черчение»

Только для очной формы обучения. По заочной форме обучения контрольная работа часть 2 - не проводится.

#### Перечень типовых контрольных вопросов

- Построение третьего вида детали.
- Построение полезных разрезов
- Построение наклонного сечения
- Простановка размеров

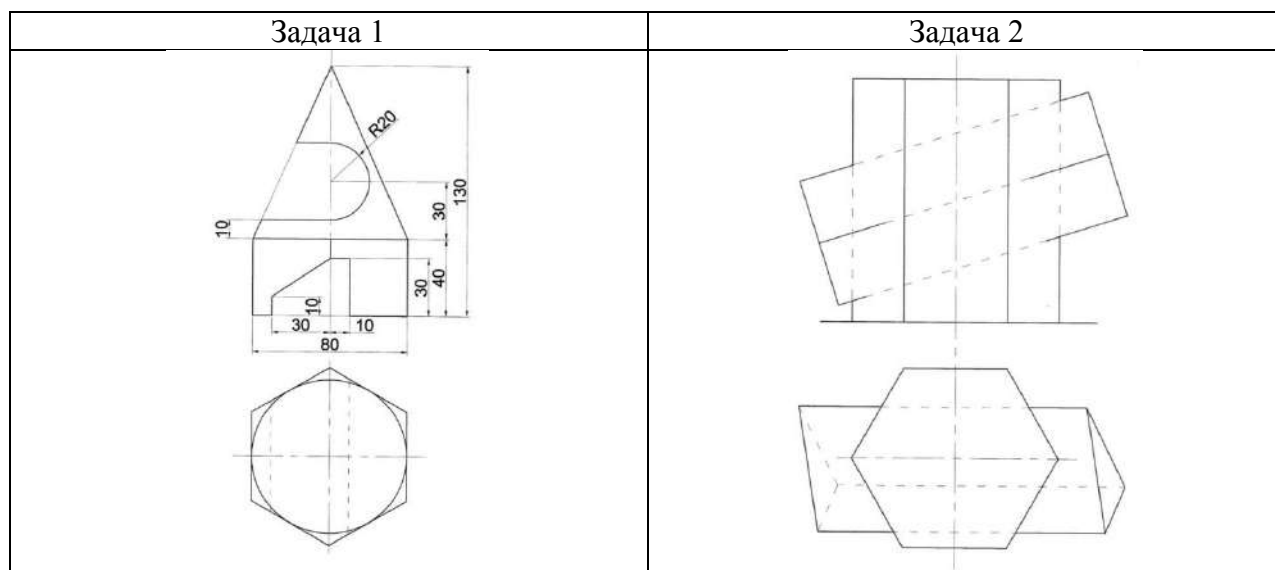
#### Пример и состав типового задания



1. Начертить вид следа. Выполнить полезные разрезы.
2. Построить наклонное сечение А-А.

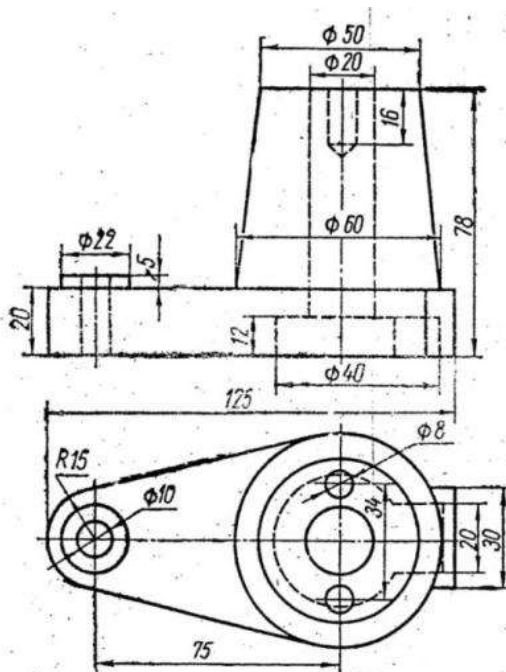
Домашнее задание.  
Часть 1 по теме «Поверхности»

Пример и состав типового задания



Часть 2 по теме «Проекционные изображения на чертежах»

Пример и состав типового задания



Контрольное задание по КоП.  
Тема «Построение модели технической детали»



Объём освоенного материала, усвоение всех дидактических единиц (разделов)	Не знает значительной части материала дисциплины	Знает только основной материал дисциплины, не усвоил его деталей	Знает материал дисциплины в объёме	Обладает твёрдым и полным знанием материала дисциплины, владеет дополнительными знаниями
Полнота ответов на проверочные вопросы	Не даёт ответы на большинство вопросов	Даёт неполные ответы на все вопросы	Даёт ответы на вопросы, но не все - полные	Даёт полные, развёрнутые ответы на поставленные вопросы
Правильность ответов на вопросы	Допускает грубые ошибки при изложении ответа на вопрос	В ответе имеются существенные ошибки	В ответе имеются несущественные неточности	Ответ верен
Чёткость изложения и интерпретации знаний	Излагает знания без логической последовательности	Излагает знания с нарушениями в логической последовательности	Излагает знания без нарушений в логической последовательности	Излагает знания в логической последовательности, самостоятельно их интерпретируя и анализируя
	Не иллюстрирует изложение поясняющими схемами, рисунками и примерами	Выполняет поясняющие схемы и рисунки небрежно и с ошибками	Выполняет поясняющие рисунки и схемы корректно и понятно	Выполняет поясняющие рисунки и схемы точно и аккуратно, раскрывая полноту усвоенных знаний
	Неверно излагает и интерпретирует знания	Допускает неточности в изложении и интерпретации знаний	Грамотно и по существу излагает знания	Грамотно и точно излагает знания, делает самостоятельные выводы

Ниже приведены правила оценивания формирования компетенций по показателю оценивания «Навыки начального уровня».

Критерий оценивания	Уровень освоения и оценка	
	Не зачтено	Зачтено
Навыки выбора методик выполнения заданий	Не может выбрать методику выполнения заданий	Может выбрать методику выполнения заданий
Навыки выполнения заданий различной сложности	Не имеет навыков выполнения учебных заданий	Имеет навыки выполнения учебных заданий
Навыки самопроверки. Качество сформированных навыков	Допускает грубые ошибки при выполнении заданий, нарушающие логику решения задач	Не допускает ошибки при выполнении заданий
Навыки анализа результатов выполнения заданий, решения задач	Делает некорректные выводы	Делает корректные выводы

Навыки представления результатов решения задач	Не может проиллюстрировать решение задачи поясняющими схемами, рисунками	Иллюстрирует решение задачи поясняющими схемами, рисунками
--	--	--

Ниже приведены правила оценивания формирования компетенций по показателю оценивания «Навыки основного уровня».

Критерий оценивания	Уровень освоения и оценка			
	«2» (неудовлетв.)	«3» (удовлетвор.)	«4» (хорошо)	«5» (отлично)
Навыки выбора методик выполнения заданий	Не может выбрать методику выполнения заданий	Испытывает затруднения по выбору методики выполнения заданий	Без затруднений выбирает стандартную методику выполнения заданий	Применяет теоретические знания для выбора методики выполнения заданий
Навыки выполнения заданий различной сложности	Не имеет навыков выполнения учебных заданий	Имеет навыки выполнения только простых типовых учебных заданий	Имеет навыки выполнения только стандартных учебных заданий	Имеет навыки выполнения как стандартных, так и нестандартных учебных заданий
Навыки самопроверки. Качество сформированных навыков	Допускает грубые ошибки при выполнении заданий, нарушающие логику решения задач	Допускает ошибки при выполнении заданий, нарушения логики решения	Допускает ошибки при выполнении заданий, не нарушающие логику решения	Не допускает ошибок при выполнении заданий
Навыки анализа результатов выполнения заданий, решения задач	Делает некорректные выводы	Испытывает затруднения с формулированием корректных выводов	Делает корректные выводы по результатам решения задачи	Самостоятельно анализирует результаты выполнения заданий
Навыки представления результатов решения задач	Не может проиллюстрировать решение задачи поясняющими схемами, рисунками	Выполняет поясняющие схемы и рисунки небрежно и с ошибками	Выполняет поясняющие рисунки и схемы корректно и понятно	Выполняет поясняющие рисунки и схемы верно и аккуратно
Навыки обоснования выполнения заданий	Не может обосновать алгоритм выполнения заданий	Испытывает затруднения при обосновании алгоритма выполнения заданий	Обосновывает ход решения задач без затруднений	Грамотно обосновывает ход решения задач
Быстрота выполнения заданий	Не выполняет задания или выполняет их очень медленно, не достигая поставленных задач	Выполняет задания медленно, с отставанием от установленного графика.	Выполняет все поставленные задания в срок	Выполняет все поставленные задания с опережением графика

Самостоятельность в выполнении заданий	Не может самостоятельно планировать и выполнять задания	Выполняет задания только с помощью наставника	Самостоятельно выполняет задания с консультацией у наставника	Выполняет задания самостоятельно, без посторонней помощи
Результативность (качество) выполнения заданий	Выполняет задания некачественно	Выполняет задания с недостаточным качеством	Выполняет задания качественно	Выполняет качественно даже сложные задания

*3.2. Процедура оценивания при проведении промежуточной аттестации обучающихся по дисциплине в форме зачета*

Промежуточная аттестация по дисциплине в форме зачёта не проводится.

*3.3. Процедура оценивания при проведении промежуточной аттестации обучающихся по дисциплине в форме защиты курсовой работы (курсового проекта)*

Процедура защиты курсовой работы (курсового проекта) определена локальным нормативным актом, определяющим порядок осуществления текущего контроля успеваемости и промежуточной аттестации обучающихся.

Промежуточная аттестация по дисциплине в форме защиты курсовой работы/курсового проекта не проводится.

Приложение 2 к рабочей программе

Шифр	Наименование дисциплины
Б1.О.12.01	Инженерная и компьютерная графика

Код направления подготовки / специальности	08.03.01
Направление подготовки / специальность	Строительство
Наименование ОПОП (направленность / профиль)	Производство и применений строительных материалов, изделий и конструкций
Год начала реализации ОПОП	2021
Уровень образования	бакалавриат
Форма обучения	очная
Год разработки/обновления	2021

**Перечень учебных изданий и учебно-методических материалов**

Печатные учебные издания в НТБ НИУ МГСУ:

№ п/п	Автор, название, место издания, издательство, год издания, количество страниц	Количество экземпляров в библиотеке НИУ МГСУ
1	Полежаев, Ю. О. Инженерная графика [Текст] : учебник для студентов, обучающихся по направлению "Строительство" / Ю. О. Полежаев. - Москва : Академия, 2011. - 411 с. : ил., табл. - (Высшее профессиональное образование. Бакалавриат). - Библиогр.: с. 406 (12 назв.). - ISBN 978-5-7695-7992-9: 593.41	499

Электронные учебные издания в электронно-библиотечных системах (ЭБС):

№ п/п	Автор, название, место издания, год издания, количество страниц	Ссылка на учебное издание в ЭБС
1	Инженерная графика: учебно-методическое пособие к практическим занятиям и самостоятельной работе для обучающихся бакалавриата по всем техн./матем. УГСН, УГСН 07.00.00, УГСН 20.00.00, УГСН 23.00.00, УГСН 09.00.00 / А. Ю. Борисова, И. М. Гусакова, Т. А. Жилкина, Е. А. Степура. — Москва: МИСИ-МГСУ, Ай Пи Эр Медиа, ЭБС АСВ, 2018. — 103 с. — ISBN 978-5-7264-1881-0.	<a href="https://www.iprbookshop.ru/79884.html">https://www.iprbookshop.ru/79884.html</a>
2	Кондратьева, Т. М. Инженерная и компьютерная графика. Часть 1. Сборник типовых задач с решениями: задачник в слайдах для обучающихся по направлению подготовки 08.03.01 Строительство / Т. М. Кондратьева, М. В. Царева. — Москва : Московский государственный строительный университет, Ай Пи Эр Медиа, ЭБС АСВ, 2017. — 270 с. — ISBN 978-5-7264-1518-5.	<a href="https://www.iprbookshop.ru/64534.html">https://www.iprbookshop.ru/64534.html</a>

3	Кондратьева, Т. М. Инженерная и компьютерная графика. Часть 1. Теория построения проекционного чертежа: учебное пособие / Т. М. Кондратьева, Т. В. Митина, М. В. Царева. — Москва : Московский государственный строительный университет, Ай Пи Эр Медиа, ЭБС АСВ, 2016. — 290 с. — ISBN 978-5-7264-1234-4.	<a href="https://www.iprbookshop.ru/42898.html">https://www.iprbookshop.ru/42898.html</a>
4	Кондратьева, Т. М. Начертательная геометрия (Теория построения проекционного чертежа) [Электронный ресурс] : учебно-методическое пособие / Т. М. Кондратьева, Т. В. Митина., Е. А. Гусарова ; Нац. исследоват. Моск. гос. строит. ун-т. - Электрон. текстовые дан. (6,5Мб). - Москва : МИСИ-МГСУ, 2020. - 1 эл. опт. диск. - (Начертательная геометрия). - Загл. с титул. экрана. - ISBN 978-5-7264-2132-2 (сетевой). - ISBN 978-5-7264-2287-9	<a href="http://lib-04.gic.mgsu.ru/lib/2020/45.pdf">http://lib-04.gic.mgsu.ru/lib/2020/45.pdf</a>
5	Компьютерная графика (трехмерное моделирование) [Электронный ресурс]: учебно-методическое пособие / [М. В. Царева [и др.] ; Нац. исслед. Моск. гос. строит. ун-т., каф. кафедра начертательной геометрии и графики. - Электрон. текстовые дан. (3,1 Мб). - Москва : МИСИ-МГСУ, 2020. - 1 эл. опт. диск. - (Строительство). - Загл. с титул. экрана. - ISBN 978-5-7264-2205-3 (сетевое). - ISBN 978-5-7264-2204-6	<a href="http://lib-04.gic.mgsu.ru/lib/2020/90.pdf">http://lib-04.gic.mgsu.ru/lib/2020/90.pdf</a>
6	Компьютерная графика [Электронный ресурс] : учебно-методическое пособие / [А. Ю. Борисова [и др.] ; Нац. исследоват. Моск. гос. строит. ун-т. - Электрон. текстовые дан. (5,5Мб). - Москва: МИСИ-МГСУ, 2020. - 1 эл. опт. диск. - (Строительство). - Загл. с титул. экрана. - ISBN 978-5-7264-2347-0 (сетевое). - ISBN 978-5-7264-2348-7	<a href="http://lib-04.gic.mgsu.ru/lib/2020/144.pdf">http://lib-04.gic.mgsu.ru/lib/2020/144.pdf</a>
7	Теория построения проекционного чертежа [Электронный ресурс]: сборник задач для обучающихся 1-го курса всех направлений подготовки / [Т. М. Кондратьева и др.] ; Нац. исследоват. моск. гос. строит. ун-т., Кафедра начертательной геометрии и графики. - 2-е изд. (эл.). - Электрон. текстовые дан. (1 файл pdf : 47 с.). - Москва : Изд-во МИСИ-МГСУ, 2017. - (Инженерная графика). - ISBN 978-5-7264-1757-8	<a href="http://lib-04.gic.mgsu.ru/lib/2019/127.pdf">http://lib-04.gic.mgsu.ru/lib/2019/127.pdf</a>
8	Кондратьева, Т.М; Борисова, А.Ю.; Знаменская, Е.П., Митина, Т.В. Инженерная графика : практикум / Моск. гос. строит. ун-т, Каф. начертательной геометрии и графики. - Москва: МГСУ, 2014.	<a href="http://lib-04.gic.mgsu.ru/lib/Методички%202015/233.pdf">http://lib-04.gic.mgsu.ru/lib/Методички%202015/233.pdf</a>
9	Компьютерная графика (2D-моделирование) [Электронный ресурс]: учебно-методическое пособие / [Т.А. Жилкина и др.]; Министерство науки и высшего образования Российской Федерации, Национальный исследовательский Московский государственный строительный университет, кафедра начертательной геометрии и графики. — Электрон. дан. и прогр. (12,2 Мб). — Москва: Издательство МИСИ – МГСУ, 2020.	<a href="http://lib-04.gic.mgsu.ru/lib/2020/142.pdf">http://lib-04.gic.mgsu.ru/lib/2020/142.pdf</a>



10	Начертательная геометрия и инженерная графика [Электронный ресурс]: учебное наглядное пособие по всем технико-математическим УГСН бакалавриата, по направлениям подготовки 09.03.01 Информатика и вычислительная техника, 09.03.02 Информационные системы и технологии, 20.03.01 Техносферная безопасность, 23.05.01 Наземные транспортно-технологические средства / Нац. исслед. Моск. гос. строит. ун-т, каф. начертательной геометрии и графики ; сост.: А. Ю. Борисова, Т. М. Кондратьева. - Электрон. текстовые дан. (11,8 Мб). - Москва: Изд-во МИСИ-МГСУ, 2020	<a href="http://lib-04.gic.mgsu.ru/lib/UNP2020/75.pdf">http://lib-04.gic.mgsu.ru/lib/UNP2020/75.pdf</a>
----	---	---

Перечень учебно-методических материалов в НТБ НИУ МГСУ

№ п/п	Автор, название, место издания, издательство, год издания, количество страниц	
1	Основы компьютерной графики: методические указания к выполнению компьютерного практикума для обучающихся бакалавриата всех технических / математических УГСН, реализуемых НИУ МГСУ / сост. : Т. А. Жилкина, Е. П. Знаменская, Е. Л. Спирина. - Москва: МИСИ-МГСУ, 2020.	<a href="http://lib-04.gic.mgsu.ru/lib/metod2020/95.pdf">http://lib-04.gic.mgsu.ru/lib/metod2020/95.pdf</a>
2	Основы 3D-моделирования: методические указания к практическим занятиям и самостоятельным работам для обучающихся бакалавриата всех УГСН, реализуемых НИУ МГСУ / сост.: Е. Л. Спирина, Д. А. Ваванов, А. В. Иващенко. - Москва : МИСИ-МГСУ, 2020	<a href="http://lib-04.gic.mgsu.ru/lib/metod2020/226.pdf">http://lib-04.gic.mgsu.ru/lib/metod2020/226.pdf</a>
3	"Применение способов преобразования проекций в решении задач" по дисциплинам: Инженерная и компьютерная графика [Методические указания к практическим занятиям и самостоятельной работе (Бак. Все техн./матем. УГСН); Начертательная геометрия. Инженерная графика (Бак. УГСН 20.00.00); Начертательная геометрия и инженерная графика (Бак. УГСН 23.00.00); Начертательная геометрия и инженерная графика (Бак. УГСН 09.00.00)]	<a href="http://lib-04.gic.mgsu.ru/lib/metod2021/157.pdf">http://lib-04.gic.mgsu.ru/lib/metod2021/157.pdf</a>

Электронные образовательные ресурсы (для программ заочной формы обучения)

№ п/п	Ссылка на электронный курс
1	<a href="https://cito.mgsu.ru/subject/index/card/switcher/list/subject_id/1505">https://cito.mgsu.ru/subject/index/card/switcher/list/subject_id/1505</a>



Согласовано:

НТБ

16.07.2021

Баврина А.С.

Приложение 3 к рабочей программе

Шифр	Наименование дисциплины
Б1.О.12.01	Инженерная и компьютерная графика

Код направления подготовки / специальности	08.03.01
Направление подготовки / специальность	Строительство
Наименование ОПОП (направленность / профиль)	Производство и применений строительных материалов, изделий и конструкций
Год начала реализации ОПОП	2021
Уровень образования	бакалавриат
Форма обучения	очная
Год разработки/обновления	2021

**Перечень профессиональных баз данных и информационных справочных систем**

Наименование	Электронный адрес ресурса
<b>Информационно-справочные системы</b>	
Информационная система "Единое окно доступа к образовательным ресурсам"	<a href="http://window.edu.ru/">http://window.edu.ru/</a>
Научно-технический журнал по строительству и архитектуре «Вестник МГСУ»	<a href="http://www.vestnikmgsu.ru/">http://www.vestnikmgsu.ru/</a>
<b>Электронно-библиотечные системы</b>	
Научная электронная библиотека	<a href="http://elibrary.ru/defaultx.asp?">http://elibrary.ru/defaultx.asp?</a>
Электронная библиотечная система IPRbooks	<a href="http://www.iprbookshop.ru/">http://www.iprbookshop.ru/</a>
Научно-техническая библиотека НИУ МГСУ	<a href="http://www.mgsu.ru/resources/Biblioteka/">http://www.mgsu.ru/resources/Biblioteka/</a>
<b>Профессиональные базы данных</b>	
«Российское образование» - федеральный портал	<a href="http://www.edu.ru/index.php">http://www.edu.ru/index.php</a>
Федеральная университетская компьютерная сеть России	<a href="http://www.runnet.ru/">http://www.runnet.ru/</a>
Большие данные	<a href="https://habrahabr.ru/hub/bigdata">https://habrahabr.ru/hub/bigdata</a>

Приложение 4 к рабочей программе

Шифр	Наименование дисциплины
Б1.О.12.01	Инженерная и компьютерная графика

Код направления подготовки / специальности	08.03.01
Направление подготовки / специальность	Строительство
Наименование ОПОП (направленность / профиль)	Производство и применений строительных материалов, изделий и конструкций
Год начала реализации ОПОП	2021
Уровень образования	бакалавриат
Форма обучения	очная
Год разработки/обновления	2021

**Материально-техническое и программное обеспечение дисциплины**

Наименование специальных помещений и помещений для самостоятельной работы	Оснащенность специальных помещений и помещений для самостоятельной работы	Перечень лицензионного программного обеспечения. Реквизиты подтверждающего документа
Компьютерный класс компьютерной графики <b>Ауд.533 КМК</b>	Основное оборудование: Монитор Samsung 24" TFT ( 16 шт.) Ноутбук Notebook / HP Проектор / InFocus IN116a потолочный Системный блок Kraftway Credo KC41 ( 16 шт.) Стенд 4200X100 м Экран проекционный с комплектом крепежа	Программное обеспечение: AutoCAD [2020] (Б\Д; Веб-кабинет или подписка; OpenLicense) Autodesk Revit [2020] (Б\Д; Веб-кабинет или подписка; OpenLicense) Google Chrome (ПО предоставляется бесплатно на условиях OpLic) WinPro 7 [ADT] (OpenLicense; Подписка Azure Dev Tools; Б\Д; Веб-кабинет)
Компьютерный класс компьютерной графики <b>Ауд.535 КМК</b>	Основное оборудование: Компьютер Lenovo IdeaCentre B310 (57125107) моноблок, (16 шт.) Ноутбук - Notebook/HP 14"тип 4 Проектор / тип 1 InFocus IN3116 Экран переносной	Программное обеспечение: AutoCAD [2020] (Б\Д; Веб-кабинет или подписка; OpenLicense) Autodesk Revit [2020] (Б\Д; Веб-кабинет или подписка; OpenLicense) Google Chrome (ПО предоставляется бесплатно на условиях OpLic) WinPro 7 [ADT] (OpenLicense; Подписка Azure Dev Tools; Б\Д; Веб-кабинет)
Помещение для самостоятельной работы обучающихся <b>Ауд. 41 НТБ</b> на 80 посадочных мест (рабочее)	ИБП GE VH Series VH 700 Источник бесперебойного питания РИП-12 (2 шт.) Компьютер/ТИП №5 (2 шт.) Компьютер Тип № 1 (6 шт.) Контрольно-пусковой блок С2000-КПБ (26 шт.) Монитор / Samsung 21,5" S22C200B	Adobe Acrobat Reader DC (ПО предоставляется бесплатно на условиях OpLic) Adobe Flash Player (ПО предоставляется бесплатно на условиях OpLic) APM Civil Engineering (Договор № 109/9.13_АО НИУ от 09.12.13 (НИУ-

<p>место библиотекаря, рабочие места обучающихся)</p>	<p>(80 шт.) Плоттер / HP DJ T770 Прибор приемно-контрольный C2000-АСПТ (2 шт.) Принтер / HP LaserJet P2015 DN Принтер /Тип № 4 н/т Принтер HP LJ Pro 400 M401dn Системный блок / Kraftway Credo тип 4 (79 шт.) Электронное табло 2000*950</p>	<p>13)) ArcGIS Desktop (Договор передачи с ЕСРИ СНГ 31 лицензии от 27.01.2016) ArhciCAD [22] (Б\Д; Веб-кабинет или подписка; OpenLicense) AutoCAD [2018] (Б\Д; Веб-кабинет или подписка; OpenLicense) AutoCAD [2020] (Б\Д; Веб-кабинет или подписка; OpenLicense) Autodesk Revit [2018] (Б\Д; Веб- кабинет или подписка; OpenLicense) Autodesk Revit [2020] (Б\Д; Веб- кабинет или подписка; OpenLicense) CorelDRAW [GSX5;55] (Договор № 292/10.11- АО НИУ от 28.11.2011 (НИУ-11)) eLearnBrowser [1.3] (Договор ГМЛ-Л- 16/03-846 от 30.03.2016) Google Chrome (ПО предоставляется бесплатно на условиях OpLic) Lazarus (ПО предоставляется бесплатно на условиях OpLic) Mathcad [Edu.Prime;3;30] (Договор №109/9.13_АО НИУ от 09.12.13 (НИУ-13)) Mathworks Matlab [R2008a;100] (Договор 089/08-ОК(ИОП) от 24.10.2008) Mozilla Firefox (ПО предоставляется бесплатно на условиях OpLic) MS Access [2013;Im] (OpenLicense; Подписка Azure Dev Tools; Б\Д; Веб- кабинет) MS ProjectPro [2013;ImX] (OpenLicense; Подписка Azure Dev Tools; Б\Д; Веб-кабинет) MS VisioPro [2013;ADT] (OpenLicense; Подписка Azure Dev Tools; Б\Д; Веб-кабинет) MS Visual FoxPro [ADT] (OpenLicense; Подписка Azure Dev Tools; Б\Д; Веб-кабинет) nanoCAD СПДС Стройплощадка (Договор бесплатной передачи / партнерство) PascalABC [3.2.0.1311] (ПО предоставляется бесплатно на условиях OpLic) Visual Studio Ent [2015;ImX] (OpenLicense; Подписка Azure Dev Tools; Б\Д; Веб-кабинет) Visual Studio Expr [2008;ImX] (OpenLicense; Подписка Azure Dev Tools; Б\Д; Веб-кабинет) WinPro 7 [ADT] (OpenLicense; Подписка Azure Dev Tools; Б\Д; Веб-</p>
---	---	---

		кабинет) Компас-3D V14 АЕС (Договор № 109/9.13_АО НИУ от 09.12.13 (НИУ-13)) ПК ЛИРА-САПР [2013] (Договор № 109/9.13_АО НИУ от 09.12.13 (НИУ-13))
<p>Помещение для самостоятельной работы обучающихся</p> <p><b>Ауд. 59 НТБ</b> на 5 посадочных мест, оборудованных компьютерами (рабочее место библиотекаря, рабочие места обучающихся, рабочее место для лиц с ограниченными возможностями здоровья) Читальный зал на 52 посадочных места</p>	<p>Компьютер / ТИП №5 (4 шт.) Монитор Acer 17" AL1717 (4 шт.) Монитор Samsung 24" S24C450B Системный блок Kraftway Credo KC36 2007 (4 шт.) Системный блок Kraftway Credo KC43 с KSS тип3 Принтер/HP LaserJet P2015 DN Аудиторный стол для инвалидов-колясочников Видеоувеличитель /Optelec ClearNote Джойстик компьютерный беспроводной Клавиатура Clevy с большими кнопками и накладкой (беспроводная) Кнопка компьютерная выносная малая Кнопка компьютерная выносная малая (2 шт.)</p>	<p>Google Chrome (ПО предоставляется бесплатно на условиях OpLic (не требуется)) Adobe Acrobat Reader DC (ПО предоставляется бесплатно на условиях OpLic (не требуется)) eLearnBrowser [1.3] (Договор ГМЛ-Л-16/03-846 от 30.03.2016) Mozilla Firefox (ПО предоставляется бесплатно на условиях OpLic (лицензия не требуется)) MS OfficeStd [2010; 300] (Договор № 162/10 - АО НИУ от 18.11.2010 (НИУ-10)) Adobe Acrobat Reader [11] (ПО предоставляется бесплатно на условиях OpLic (лицензия не требуется)) K-Lite Codec Pack (ПО предоставляется бесплатно на условиях OpLic (лицензия не требуется))</p>
<p>Помещение для самостоятельной работы обучающихся</p> <p><b>Ауд. 84 НТБ</b> На 5 посадочных мест, оборудованных компьютерами (рабочее место библиотекаря, рабочие места обучающихся) Читальный зал на 52 посадочных места</p>	<p>Монитор Acer 17" AL1717 (5 шт.) Системный блок Kraftway KW17 2010 (5 шт.)</p>	<p>AutoCAD [2020] (БД; Веб-кабинет или подписка; OpenLicense) Eurosoft STARK [201W;20] (Договор № 089/08-ОК(ИОП) от 24.10.2008) MS OfficeStd [2010; 300] (Договор № 162/10 - АО НИУ от 18.11.2010 (НИУ-10)) nanoCAD СПДС Конструкции (Договор бесплатной передачи / партнерство) WinPro 7 [ADT] (OpenLicense; Подписка Azure Dev Tools; БД; Веб-кабинет) ПК ЛИРА-САПР [2013R5] (ПО предоставляется бесплатно на условиях OpLic (лицензия не требуется))</p>

Федеральное государственное бюджетное образовательное учреждение высшего образования  
«НАЦИОНАЛЬНЫЙ ИССЛЕДОВАТЕЛЬСКИЙ МОСКОВСКИЙ ГОСУДАРСТВЕННЫЙ  
СТРОИТЕЛЬНЫЙ УНИВЕРСИТЕТ»

**РАБОЧАЯ ПРОГРАММА**

Шифр	Наименование дисциплины
Б1.О.12.02	Основы технологий информационного моделирования

Код направления подготовки / специальности	08.03.01
Направление подготовки / специальность	Строительство
Наименование ОПОП (направленность / профиль)	Производство и применение строительных материалов, изделий и конструкций
Год начала реализации ОПОП	2021
Уровень образования	бакалавриат
Форма обучения	очная
Год разработки/обновления	2021

Разработчики:

должность	ученая степень, ученое звание	ФИО
зав. каф.	к.т.н., доцент	Борисова А.Ю.
ст. преп.		Царева М.В.
ст. преп.		Гусакова И.М.

Рабочая программа дисциплины разработана и одобрена кафедрой (структурным подразделением) «Начертательная геометрия и графика».

Рабочая программа утверждена методической комиссией по УГСН, протокол № 7 от «30» августа 2021 г.

## 1. Цель освоения дисциплины

Целью освоения дисциплины «Основы технологий информационного моделирования» является формирование компетенций обучающегося в области использования технологий информационного моделирования в архитектурно-строительной деятельности.

Программа составлена в соответствии с требованиями Федерального государственного образовательного стандарта высшего образования по направлению подготовки 08.03.01 Строительство.

Дисциплина относится к обязательной части, Блока 1 «Дисциплины (модули)» основной профессиональной образовательной программы «Производство и применение строительных материалов, изделий и конструкций». Дисциплина является обязательной для изучения.

## 2. Перечень планируемых результатов обучения по дисциплине, соотнесенных с планируемыми результатами освоения образовательной программы

Код и наименование компетенции (результат освоения)	Код и наименование индикатора достижения компетенции
ОПК-1. Способен решать задачи профессиональной деятельности на основе использования теоретических и практических основ естественных и технических наук, а также математического аппарата	ОПК-1.12 Решение инженерных задач с помощью комплекса родственных технологий и процессов: машинное обучение, виртуальные агенты и экспертные системы
ОПК-2. Способен понимать принципы работы современных информационных технологий и использовать их для решения задач профессиональной деятельности	ОПК-2.5 Применение географической информационной системы (ГИС) как системы сбора, хранения, анализа и графической визуализации пространственных (географических) данных и связанной с ними информации о необходимых объектах
	ОПК-2.6 Применение государственных информационных систем обеспечения градостроительной деятельности как информационных систем, содержащих сведения, документы, материалы о развитии территорий, об их застройке, о существующих и планируемых к размещению объектах капитального строительства и иные необходимые для осуществления градостроительной деятельности сведения
УК-1. Способен осуществлять поиск, критический анализ и синтез информации, применять системный подход для решения поставленных задач	УК-1.8 Формулирование новых идей для решения задач цифровой экономики, абстрагирование от стандартных моделей: перестройка сложившихся способов решения задач, выдвижение альтернативных вариантов действий с целью выработки новых оптимальных алгоритмов
УК-2. Способен определять круг задач в рамках поставленной цели и выбирать оптимальные способы их решения, исходя из действующих правовых норм, имеющихся ресурсов и ограничений	УК-2.6 Составление последовательности (алгоритма) решения задачи

Код и наименование индикатора достижения компетенции	Наименование показателя оценивания (результата обучения по дисциплине)
ОПК-1.12 Решение инженерных задач с помощью комплекса родственных технологий и процессов: машинное обучение, виртуальные агенты и экспертные системы	<b>Знает:</b> - основные определения и понятия информационного моделирования в строительстве, принципы использования информационной модели на всех этапах жизненного цикла объекта строительства - способы формирования информационной модели здания

Код и наименование индикатора достижения компетенции	Наименование показателя оценивания (результата обучения по дисциплине)
	<p><b>Имеет навыки</b> (основного уровня):</p> <ul style="list-style-type: none"> <li>- использовать программные средства информационного моделирования зданий и сооружений</li> <li>- технологиями построения модели и получения на ее основе основных видов технической документации</li> </ul>
<p>ОПК-2.5 Применение географической информационной системы (ГИС) как системы сбора, хранения, анализа и графической визуализации пространственных (географических) данных и связанной с ними информации о необходимых объектах</p>	<p><b>Знает:</b></p> <ul style="list-style-type: none"> <li>- методы проецирования с числовыми отметками для решения задач на топографической поверхности при создании информационной модели строительного объекта</li> </ul> <p><b>Имеет навыки</b> (основного уровня):</p> <ul style="list-style-type: none"> <li>- использовать методы проецирования с числовыми отметками для решения задач на топографической поверхности при создании информационной модели</li> <li>- выполнения цифровых чертежей проектного решения, связанного с топографической поверхностью</li> </ul>
<p>ОПК-2.6 Применение государственных информационных систем обеспечения градостроительной деятельности как информационных систем, содержащих сведения, документы, материалы о развитии территорий, об их застройке, о существующих и планируемых к размещению объектах капитального строительства и иные необходимые для осуществления градостроительной деятельности сведения</p>	<p><b>Знает:</b></p> <ul style="list-style-type: none"> <li>- метод перспективных проекций позволяющий построить наглядное цифровое изображение архитектурного объекта.</li> <li>- правила оформления цифровых разбивочных планов, планов благоустройства территорий, планов организации рельефов</li> </ul> <p><b>Имеет навыки</b> (основного уровня):</p> <ul style="list-style-type: none"> <li>- выполнять цифровые чертежи, используя метод центрального проецирования (способ архитекторов, планировочная перспектива).</li> <li>- выполнять цифровые разбивочные планы, планы благоустройства и организации рельефа территории.</li> </ul> <p><b>Имеет навыки</b> (начального уровня):</p> <ul style="list-style-type: none"> <li>- наглядного изображения объекта в центральной (перспективной) проекции</li> <li>- решения простейших задач высотной организации рельефа на цифровых чертежах генерального.</li> </ul>
<p>УК-1.8 Формулирование новых идей для решения задач цифровой экономики, абстрагирование от стандартных моделей: перестройка сложившихся способов решения задач, выдвижение альтернативных вариантов действий с целью выработки новых оптимальных алгоритмов</p>	<p><b>Знать:</b></p> <ul style="list-style-type: none"> <li>- альтернативные варианты выполнения цифровых архитектурно-строительных чертежей зданий и сооружений с применением технологий информационного моделирования</li> </ul> <p><b>Имеет навыки</b> (основного уровня):</p> <ul style="list-style-type: none"> <li>- применять системные подходы при создании архитектурно-строительных чертежей с применением технологий информационного моделирования</li> <li>- создания информационной модели здания, включая рельеф, с применением технологий информационного моделирования</li> </ul>
<p>УК-2.6 Составление последовательности (алгоритма) решения задачи</p>	<p><b>Знать:</b></p> <ul style="list-style-type: none"> <li>- последовательность выполнения цифровых архитектурно-строительных чертежей в соответствии с требованиями государственных стандартов ЕСКД и СПДС</li> <li>- последовательность действий получения конструкторской документации на основе информационной модели здания с применением технологий информационного моделирования</li> </ul> <p><b>Имеет навыки</b> (основного уровня):</p> <ul style="list-style-type: none"> <li>- создавать цифровые архитектурно-строительные чертежи в соответствии с ГОСТами ЕСКД и СПДС на основе информационной модели</li> <li>- разработки и оформления технической документации с применением технологий информационного моделирования</li> </ul>



Информация о формировании и контроле результатов обучения представлена в Фонде оценочных средств (Приложение 1).

### 3. Трудоёмкость дисциплины и видов учебных занятий по дисциплине

Общая трудоёмкость дисциплины составляет 3 зачётных единиц (108 академических часа).  
(1 зачетная единица соответствует 36 академическим часам)

Видами учебных занятий и работы обучающегося по дисциплине могут являться.

Обозначение	Виды учебных занятий и работы обучающегося
Л	Лекции
ЛР	Лабораторные работы
ПЗ	Практические занятия
КоП	Компьютерный практикум
КРП	Групповые и индивидуальные консультации по курсовым работам (курсовым проектам)
СР	Самостоятельная работа обучающегося в период теоретического обучения
К	Самостоятельная работа обучающегося и контактная работа обучающегося с преподавателем в период промежуточной аттестации

#### Структура дисциплины:

Форма обучения – очная.

№	Наименование раздела дисциплины	Семестр	Количество часов по видам учебных занятий и работы обучающегося						Формы промежуточной аттестации, текущего контроля успеваемости	
			Л	ЛР	ПЗ	КоП	КРП	СР		К
1	Создание информационной модели гражданского здания	2			12	24		42	18	контрольная работа р.1-2 Домашнее задание р. 1-2 контрольное задание по КоП
2	Работа с информационной моделью.				4	8				
<b>Итого:</b>					<b>16</b>	<b>32</b>		<b>42</b>	<b>18</b>	<b>зачет</b>

### 4. Содержание дисциплины, структурированное по видам учебных занятий и разделам

При проведении аудиторных учебных занятий предусмотрено проведение текущего контроля успеваемости:

- в рамках практических занятий предусмотрено выполнение обучающимися контрольной работы;
- в рамках компьютерного практикума предусмотрено контрольное задание компьютерного практикума.

#### 4.1 Лекции

Не предусмотрено учебным планом

#### 4.2 Лабораторные работы

Не предусмотрено учебным планом

#### 4.3 Практические занятия

Форма обучения – очная

№	Наименование раздела дисциплины	Тема и содержание занятия
1	Создание информационной модели гражданского здания	<p><u>1.1. Развитие технологий проектирования</u> Проектирование без применения компьютерных технологий. Системы автоматизированного проектирования. История развития информационного моделирования в мире и в Российской Федерации. Преимущества информационной модели по сравнению с традиционными методами двумерного проектирования.</p> <p><u>1.2. Понятие информационного моделирования зданий.</u> Основные определения и термины. Преимущества использования информационного моделирования. Обмен информацией на основе модели. Формы представления информации. Стандартизация информационных моделей.</p> <p><u>1.3. Теоретические основы информационных моделей</u> Объектно-ориентированный подход в программировании. Геометрическое моделирование. Топология зданий. Библиотеки элементов.</p> <p><u>1.4. Основы внедрения информационного моделирования</u> Экономический эффект от внедрения информационного моделирования. Опыт внедрения информационного моделирования в мире и в России. Стандарты и классификаторы. Особенности внедрения информационного моделирования в организации. Управление информационной моделью.</p> <p><u>1.5. Обзорный анализ программных комплексов, реализующих технологии информационного моделирования.</u></p> <p><u>1.6. Примеры использования технологий информационного моделирования при создании и реализации проектов</u></p>
2	Работа с информационной моделью	<p><u>2.1. Области применения информационных моделей объектов капитального строительства.</u> Информационное моделирование на этапе изысканий. Информационное моделирование на этапе строительства здания. Информационная модель на этапе эксплуатации и реконструкции зданий. Информационное моделирование в «зеленом» проектировании.</p> <p><u>2.2. Информационная модель в смежных областях</u> Информационные модели зданий для решения градостроительных задач. Обеспечение безопасности в чрезвычайных ситуациях. Аддитивные технологии в строительстве на основе информационного моделирования. Иные возможности применения.</p> <p><u>2.1. Области применения информационных моделей объектов капитального строительства.</u> Информационное моделирование на этапе изысканий. Информационное моделирование на этапе строительства здания. Информационная модель на этапе эксплуатации и реконструкции зданий. Информационное моделирование в «зеленом» проектировании.</p>

#### 4.4 Компьютерные практикумы

Форма обучения – очная

№	Наименование раздела дисциплины	Тема и содержание компьютерного практикума
1	Создание информационной модели гражданского здания	<u>1.1. Элементы проектов</u> Типы элементов проектов: элементы модели, базовые элементы и элементы, относящиеся определенному виду. Семейства элементов: цифровое описание геометрии элемента и используемые для него параметры.
		<u>1.2. Создание нового проекта</u> Подготовительный этап: выбор режимов работы на этапах проекта, условия их применения. Создание и настройка проекта, ввод информации. Создание плана стройплощадки.
		<u>1.3. Построение модели</u> Проектирование предварительной компоновки на основе шаблона или готового проекта. Задание сеток. Добавление основных типовых элементов здания.
		<u>1.4. Просмотр модели.</u> Создание различных видов модели здания: планов, разрезов, фасадов и 3D видов.
		<u>1.5. Изменение и уточнение модели</u> Добавление дополнительных элементов к модели, уточнение и замена компонентов. Установление связей между элементами (модель знания).
2	Работа с информационной моделью	<u>2.1 Совместная работа над информационной моделью</u> Функция совместной работы над проектом. Добавление участников в рабочую группу. Настройка совместного доступа к модели. Передача проекта. Экспорт в различные форматы.
		<u>2.2. Оформление документации по модели.</u> Создание цифровых чертежей по модели. Аннотирование чертежей. Детализация чертежей. Оформление и публикация цифровых чертежей.
		<u>2.3. Презентация проекта</u> Создание цифровых визуализированных изображений. Создание свободной камеры.

#### 4.5 Групповые и индивидуальные консультации по курсовым работам (курсовым проектам)

Не предусмотрено учебным планом

#### 4.6 Самостоятельная работа обучающегося в период теоретического обучения

Самостоятельная работа обучающегося в период теоретического обучения включает в себя:

- самостоятельную подготовку к учебным занятиям, включая подготовку к аудиторным формам текущего контроля успеваемости;
- выполнение домашнего задания;
- самостоятельную подготовку к промежуточной аттестации.

В таблице указаны темы для самостоятельного изучения обучающимся:

Форма обучения – очная

№	Наименование раздела дисциплины	Темы для самостоятельного изучения
1	Создание информационной модели гражданского здания	Темы для самостоятельного изучения соответствуют темам аудиторных учебных занятий

2	Работа с информационной моделью	<i>Темы для самостоятельного изучения соответствуют темам аудиторных учебных занятий</i>
---	---------------------------------	--

#### *4.7 Самостоятельная работа обучающегося и контактная работа обучающегося с преподавателем в период промежуточной аттестации*

Работа обучающегося в период промежуточной аттестации включает в себя подготовку к формам промежуточной аттестации (к зачёту), а также саму промежуточную аттестацию.

### **5. Оценочные материалы по дисциплине**

Фонд оценочных средств по дисциплине приведён в Приложении 1 к рабочей программе дисциплины.

Оценочные средства для проведения промежуточной аттестации, а также текущего контроля по дисциплине хранятся на кафедре (структурном подразделении), ответственной за преподавание данной дисциплины.

#### **6. Учебно-методическое и материально-техническое обеспечение дисциплины**

Основные принципы осуществления учебной работы обучающихся изложены в локальных нормативных актах, определяющих порядок организации контактной работы и порядок самостоятельной работы обучающихся. Организация учебной работы обучающихся на аудиторных учебных занятиях осуществляется в соответствии с п. 3.

##### *6.1 Перечень учебных изданий и учебно-методических материалов для освоения дисциплины*

Для освоения дисциплины обучающийся может использовать учебные издания и учебно-методические материалы, имеющиеся в научно-технической библиотеке НИУ МГСУ и/или размещённые в Электронных библиотечных системах.

Актуальный перечень учебных изданий и учебно-методических материалов представлен в Приложении 2 к рабочей программе дисциплины.

##### *6.2 Перечень профессиональных баз данных и информационных справочных систем*

При осуществлении образовательного процесса по дисциплине используются профессиональные базы данных и информационных справочных систем, перечень которых указан в Приложении 3 к рабочей программе дисциплины.

##### *6.3 Перечень материально-технического, программного обеспечения освоения дисциплины*

Учебные занятия по дисциплине проводятся в помещениях, оснащенных соответствующим оборудованием и программным обеспечением.

Перечень материально-технического и программного обеспечения дисциплины приведен в Приложении 4 к рабочей программе дисциплины.

## Приложение 1 к рабочей программе

Шифр	Наименование дисциплины
Б1.О.12.02	Основы технологий информационного моделирования

Код направления подготовки / специальности	08.03.01
Направление подготовки / специальность	Строительство
Наименование ОПОП (направленность / профиль)	Производство и применение строительных материалов, изделий и конструкций о
Год начала реализации ОПОП	2021
Уровень образования	бакалавриат
Форма обучения	очная
Год разработки/обновления	2021

### ФОНД ОЦЕНОЧНЫХ СРЕДСТВ

#### 1. Описание показателей и критериев оценивания компетенций, описание шкал оценивания

Оценивание формирования компетенций производится на основе показателей оценивания, указанных в п.2. рабочей программы и в п.1.1 ФОС.

Связь компетенций, индикаторов достижения компетенций и показателей оценивания приведена в п.2 рабочей программы.

##### *1.1. Описание формирования и контроля показателей оценивания*

Оценивание уровня освоения обучающимся компетенций осуществляется с помощью форм промежуточной аттестации и текущего контроля. Формы промежуточной аттестации и текущего контроля успеваемости по дисциплине, с помощью которых производится оценивание, указаны в учебном плане и в п.3 рабочей программы.

В таблице приведена информация о формировании результатов обучения по дисциплине разделами дисциплины, а также о контроле показателей оценивания компетенций формами оценивания.

Наименование показателя оценивания (результата обучения по дисциплине)	Номера разделов дисциплины	Формы оценивания (формы промежуточной аттестации, текущего контроля успеваемости)
<b>Знает</b> основные определения и понятия информационного моделирования в строительстве, принципы использования информационной модели на всех этапах жизненного цикла объекта строительства	1,2	контрольная работа Домашнее задание контрольное задание по КоП зачет
<b>Знает</b> способы формирования информационной модели здания	1,2	контрольная работа Домашнее задание контрольное задание по КоП зачет
<b>Имеет навыки</b> (основного уровня) использовать	1,2	контрольная работа

программные средства информационного моделирования зданий и сооружений		Домашнее задание контрольное задание по КоП
<b>Имеет навыки</b> (основного уровня) технологиями построения модели и получения на ее основе основных видов технической документации	1,2	контрольная работа Домашнее задание контрольное задание по КоП
<b>Знает</b> методы проецирования с числовыми отметками для решения задач на топографической поверхности при создании информационной модели строительного объекта	1,2	контрольная работа контрольное задание по КоП зачет
<b>Имеет навыки</b> (основного уровня) использовать методы проецирования с числовыми отметками для решения задач на топографической поверхности при создании информационной модели	1,2	контрольная работа контрольное задание по КоП
<b>Имеет навыки</b> (основного уровня) выполнения цифровых чертежей проектного решения, связанного с топографической поверхностью	1,2	контрольная работа контрольное задание по КоП
<b>Знает</b> метод перспективных проекций позволяющий построить наглядное цифровое изображение архитектурного объекта.	1,2	контрольная работа Домашнее задание контрольное задание по КоП зачет
<b>Знает</b> правила оформления цифровых разбивочных планов, планов благоустройства территорий, планов организации рельефов	1,2	контрольная работа Домашнее задание контрольное задание по КоП зачет
<b>Имеет навыки</b> (основного уровня) выполнять цифровые чертежи, используя метод центрального проецирования (способ архитекторов, планировочная перспектива).	1,2	контрольная работа контрольное задание по КоП
<b>Имеет навыки</b> (основного уровня) выполнять цифровые разбивочные планы, планы благоустройства и организации рельефа территории.	1,2	контрольная работа
<b>Имеет навыки</b> (начального уровня) наглядного изображения объекта в центральной (перспективной) проекции	1,2	контрольная работа контрольное задание по КоП
<b>Имеет навыки</b> (начального уровня) решения простейших задач высотной организации рельефа на цифровых чертежах генерального.	1,2	контрольная работа Домашнее задание контрольное задание по КоП
<b>Знать</b> альтернативные варианты выполнения цифровых архитектурно-строительных чертежей зданий и сооружений с применением технологий информационного моделирования	1,2	контрольная работа Домашнее задание контрольное задание по КоП зачет
<b>Имеет навыки</b> (основного уровня) применять системные подходы при создании архитектурно-строительных чертежей с применением технологий информационного моделирования	1,2	контрольная работа Домашнее задание контрольное задание по КоП
<b>Имеет навыки</b> (основного уровня) создания информационной модели здания, включая рельеф, с применением технологий информационного моделирования	1,2	контрольная работа Домашнее задание контрольное задание по КоП

<b>Знать</b> последовательность выполнения цифровых архитектурно-строительных чертежей в соответствии с требованиями государственных стандартов ЕСКД и СПДС	1,2	контрольная работа Домашнее задание контрольное задание по КоП зачет
<b>Знать</b> последовательность действий получения конструкторской документации на основе информационной модели здания с применением технологий информационного моделирования	1,2	контрольная работа Домашнее задание контрольное задание по КоП зачет
<b>Имеет навыки</b> (основного уровня) создавать цифровые архитектурно-строительные чертежи в соответствии с ГОСТами ЕСКД и СПДС на основе информационной модели	1,2	контрольная работа Домашнее задание контрольное задание по КоП
<b>Имеет навыки</b> (основного уровня) разработки и оформления технической документации с применением технологий информационного моделирования	1,2	Домашнее задание контрольное задание по КоП

### 1.2. Описание критериев оценивания компетенций и шкалы оценивания

При проведении промежуточной аттестации в форме экзамена используется шкала оценивания: «2» (неудовлетворительно), «3» (удовлетворительно), «4» (хорошо), «5» (отлично).

При проведении промежуточной аттестации в форме зачёта используется шкала оценивания: «Не зачтено», «Зачтено».

Показателями оценивания являются знания и навыки обучающегося, полученные при изучении дисциплины.

Критериями оценивания достижения показателей являются:

Показатель оценивания	Критерий оценивания
Знания	Знание терминов и определений, понятий
	Знание основных закономерностей и соотношений, принципов
	Объём освоенного материала, усвоение всех дидактических единиц (разделов)
	Полнота ответов на проверочные вопросы
	Правильность ответов на вопросы
	Чёткость изложения и интерпретации знаний
Навыки начального уровня	Навыки выбора методик выполнения заданий
	Навыки выполнения заданий различной сложности
	Навыки самопроверки. Качество сформированных навыков
	Навыки анализа результатов выполнения заданий, решения задач
	Навыки представления результатов решения задач
Навыки основного уровня	Навыки выбора методик выполнения заданий
	Навыки выполнения заданий различной сложности
	Навыки самопроверки. Качество сформированных навыков
	Навыки анализа результатов выполнения заданий, решения задач
	Навыки представления результатов решения задач
	Навыки обоснования выполнения заданий

	Быстрота выполнения заданий
	Самостоятельность в выполнении заданий
	Результативность (качество) выполнения заданий

## 2. Типовые контрольные задания для оценивания формирования компетенций

### 2.1. Промежуточная аттестация

#### 2.1.1. Промежуточная аттестация в форме экзамена, дифференцированного зачета (зачета с оценкой), зачета

Формы промежуточной аттестации: зачет во 2-ом семестре.

Перечень типовых примерных вопросов/заданий для проведения зачёта во 2-м семестре (очная форма обучения):

№	Наименование раздела дисциплины	Типовые вопросы/задания
1	Создание информационной модели гражданского здания	<ol style="list-style-type: none"> <li>Преимущества информационного моделирования зданий перед традиционными двухмерными методами проектирования.</li> <li>Что такое информация об объекте? Сущность явной и неявной информации</li> <li>Что такое информационная модель здания?</li> <li>Что такое жизненный цикл здания?</li> <li>Как можно использовать информационную модель здания на разных этапах жизненного цикла?</li> <li>Можно ли считать информационной моделью здания весь комплект документации и приложенный к ней макет?</li> <li>Для чего нужны стандарты информационного моделирования?</li> <li>Существует ли единый формат файлов для информационного моделирования?</li> <li>Может ли информационная модель содержать всю информацию о здании?</li> <li>Что такое параметрическое моделирование?</li> <li>Параметры, влияющие на геометрию объекта, и не влияющие на нее.</li> <li>Библиотеки элементов – что это такое? Какие существуют принципиальные типы элементов?</li> <li>Можно ли создать модель в программе, не имеющей библиотеки элементов?</li> <li>Что такое управление моделью (BIM-менеджмент)?</li> <li>На каких этапах жизненного цикла здания может быть использована информационная модель?</li> <li>Источники ошибок в информационной модели (разрывы и коллизии).</li> <li>Что такое «уровень зрелости» модели?</li> <li>Источники экономической выгоды при использовании информационного моделирования.</li> <li>Единый классификатор строительных элементов – для чего он нужен?</li> <li>Программные комплексы информационного моделирования отечественной разработки.</li> </ol>
2	Работа с информационной	<ol style="list-style-type: none"> <li>Информационная модель здания на этапе проектирования.</li> </ol>



	моделью	Разделы проекта, группы специалистов, выполняющие их. 2. Использование информационной модели на этапе строительства здания. 3. Использование информационной модели на этапе эксплуатации и реконструкции здания. 4. Информационное моделирование в «зеленом строительстве». 5. Правила получения проектной документации на основе информационной модели. 6. Передача информационной модели. 7. Правила совместной работы в информационной модели. 8. Визуализация объекта.
--	---------	---

### *2.1.2. Промежуточная аттестация в форме защиты курсовой работы (курсового проекта)*

Промежуточная аттестация в форме защиты курсовой работы/курсового проекта не проводится.

## *2.2. Текущий контроль*

### *2.2.1. Перечень форм текущего контроля:*

- контрольная работа;
- домашнее задание;
- контрольное задание по КоП.

### *2.2.2. Типовые контрольные задания форм текущего контроля:*

*Пример типового задания  
Тема «Блокированный дом на 2 семьи»*

#### 1. Исходные данные

- 1.1. Вариант N \_\_\_\_
- 1.2. Количество этажей: 2 (+ чердак)
- 1.3. Высота этажа: 3000 мм
- 1.4. Фундамент: Монолитная ж/б плита, 300 мм
- 1.5. Перекрытия: Монолитная ж/б плита, 150 мм
- 1.6. Несущие стены: Газобетон, 400 мм
- 1.7. Ограждающие стены: Газобетон, 400 мм, облицовочный кирпич, 250 мм
- 1.8. Перегородки: Газобетон, 100 мм

#### 2. Последовательность проектирования

- 2.1. Работа с планировкой здания
- 2.2. Создание элементов здания и получения 3-д модели
- 2.3. Визуализация 3-д модели
- 2.4. Представление работы с помощью презентации Microsoft Powerpoint
- 2.5. Изучение правил оформления конструкторской документации и чертежей
- 2.6. Нанесение надписей и обозначений
- 2.7. Создание рабочих чертежей
- 2.8. Составление пояснительной записки

### 3. Форма представления проекта:

3.1. Чертежи, выгруженные из информационной модели

3.2. Оформление тома:

3.2.1. Титульный лист;

3.2.2. Задание на проектирование;

3.2.3. Пояснительная записка объемом от 5000 до 30000 знаков без пробелов с характеристикой и расчетными обоснованиями решений по конструкции

3.2.4. Ведомость чертежей

3.2.5. Чертежи, спецификации.

3.3. Чертежи по устройству жилого здания включают в себя:

– Фасады здания;

– поэтажные планы всех неповторяющихся этажей здания;

– Разрез по лестничной клетке;

### 3. Методические материалы, определяющие процедуры оценивания

Процедура проведения промежуточной аттестации и текущего контроля успеваемости регламентируется локальным нормативным актом, определяющим порядок осуществления текущего контроля успеваемости и промежуточной аттестации обучающихся.

*3.1. Процедура оценивания при проведении промежуточной аттестации обучающихся по дисциплине в форме экзамена и/или дифференцированного зачета (зачета с оценкой)*

Промежуточная аттестация по дисциплине в форме экзамена не проводится.

*3.2. Процедура оценивания при проведении промежуточной аттестации обучающихся по дисциплине в форме зачета*

Промежуточная аттестация по дисциплине в форме зачёта проводится во 2-м семестре. Для оценивания знаний и навыков используются критерии и шкала, указанные п.1.2.

Ниже приведены правила оценивания формирования компетенций по показателю оценивания «Знания».

Критерий оценивания	Уровень освоения и оценка	
	Не зачтено	Зачтено
Знание терминов и определений, понятий	Не знает терминов и определений	Знает термины и определения
Знание основных закономерностей и соотношений, принципов	Не знает основные закономерности и соотношения, принципы построения знаний	Знает основные закономерности и соотношения, принципы построения знаний
Объём освоенного материала, усвоение всех дидактических единиц (разделов)	Не знает значительной части материала дисциплины	Знает материал дисциплины

Полнота ответов на проверочные вопросы	Не даёт ответы на большинство вопросов	Даёт ответы на большинство вопросов
Правильность ответов на вопросы	Допускает грубые ошибки при изложении ответа на вопрос	Не допускает ошибок при изложении ответа на вопрос
Чёткость изложения и интерпретации знаний	Излагает знания без логической последовательности	Излагает знания в логической последовательности
	Не иллюстрирует изложение поясняющими схемами, рисунками и примерами	Иллюстрирует изложение поясняющими схемами, рисунками и примерами
	Неверно излагает и интерпретирует знания	Верно излагает и интерпретирует знания

Ниже приведены правила оценивания формирования компетенций по показателю оценивания «Навыки начального уровня».

Критерий оценивания	Уровень освоения и оценка	
	Не зачтено	Зачтено
Навыки выбора методик выполнения заданий	Не может выбрать методику выполнения заданий	Может выбрать методику выполнения заданий
Навыки выполнения заданий различной сложности	Не имеет навыков выполнения учебных заданий	Имеет навыки выполнения учебных заданий
Навыки самопроверки. Качество сформированных навыков	Допускает грубые ошибки при выполнении заданий, нарушающие логику решения задач	Не допускает ошибки при выполнении заданий
Навыки анализа результатов выполнения заданий, решения задач	Делает некорректные выводы	Делает корректные выводы
Навыки представления результатов решения задач	Не может проиллюстрировать решение задачи поясняющими схемами, рисунками	Иллюстрирует решение задачи поясняющими схемами, рисунками

Ниже приведены правила оценивания формирования компетенций по показателю оценивания «Навыки основного уровня».

Критерий оценивания	Уровень освоения и оценка	
	Не зачтено	Зачтено
Навыки выбора методик выполнения заданий	Не может выбрать методику выполнения заданий	Может выбрать методику выполнения заданий
Навыки выполнения заданий различной сложности	Не имеет навыков выполнения учебных заданий	Имеет навыки выполнения учебных заданий
Навыки самопроверки. Качество сформированных навыков	Допускает грубые ошибки при выполнении заданий, нарушающие логику решения задач	Не допускает ошибки при выполнении заданий
Навыки анализа результатов выполнения заданий, решения задач	Делает некорректные выводы	Делает корректные выводы
Навыки представления результатов решения задач	Не может проиллюстрировать решение задачи поясняющими схемами, рисунками	Иллюстрирует решение задачи поясняющими схемами, рисунками

Навыки обоснования выполнения заданий	Не может обосновать алгоритм выполнения заданий	Обосновывает алгоритм выполнения заданий
Быстрота выполнения заданий	Не выполняет задания или выполняет их очень медленно, не достигая поставленных задач	Выполняет задания в поставленные сроки
Самостоятельность в выполнении заданий	Не может самостоятельно планировать и выполнять задания	Планирование и выполнение заданий осуществляет самостоятельно
Результативность (качество) выполнения заданий	Выполняет задания некачественно	Выполняет задания с достаточным уровнем качества

*3.3. Процедура оценивания при проведении промежуточной аттестации обучающихся по дисциплине в форме защиты курсовой работы (курсового проекта)*

Процедура защиты курсовой работы (курсового проекта) определена локальным нормативным актом, определяющим порядок осуществления текущего контроля успеваемости и промежуточной аттестации обучающихся.

Промежуточная аттестация по дисциплине в форме защиты курсовой работы/курсового проекта не проводится.

Приложение 2 к рабочей программе

Шифр	Наименование дисциплины
Б1.О.12.02	Основы технологий информационного моделирования

Код направления подготовки / специальности	08.03.01
Направление подготовки / специальность	Строительство
Наименование ОПОП (направленность / профиль)	Производство и применение строительных материалов, изделий и конструкций
Год начала реализации ОПОП	2021
Уровень образования	бакалавриат
Форма обучения	очная
Год разработки/обновления	2021

**Перечень учебных изданий и учебно-методических материалов**

Электронные учебные издания в электронно-библиотечных системах (ЭБС):

№ п/п	Автор, название, место издания, год издания, количество страниц	Ссылка на учебное издание в ЭБС
1	Инженерная и компьютерная графика. Часть 2. Методы изображения в архитектурно-строительных и строительных чертежах: учебное пособие / Т. М. Кондратьева, Т. В. Митина, М. В. Царева, О. В. Крылова. — Москва: МИСИ-МГСУ, Ай Пи Эр Медиа, ЭБС АСВ, 2018. — 123 с. — ISBN 978-5-7264-1846-9	<a href="https://www.iprbookshop.ru/76900.html">https://www.iprbookshop.ru/76900.html</a>
2	Теория построения проекционного чертежа [Электронный ресурс]: сборник задач для обучающихся 1-го курса всех направлений подготовки / [Т. М. Кондратьева и др.] ; Нац. исследоват. моск. гос. строит. ун-т., Кафедра начертательной геометрии и графики. - 2-е изд. (эл.). - Электрон. текстовые дан. (1 файл pdf : 47 с.). - Москва : Изд-во МИСИ-МГСУ, 2017. - (Инженерная графика). - ISBN 978-5-7264-1757-8	<a href="http://lib-04.gic.mgsu.ru/lib/2019/127.pdf">http://lib-04.gic.mgsu.ru/lib/2019/127.pdf</a>
3	Основные требования к проектной и рабочей документации: учебно-методическое пособие / А.Ю. Борисова [и др.]. — Москва: МИСИ-МГСУ, ЭБС АСВ, 2020. — 58 с. — ISBN 978-5-7264-2134-6.	<a href="http://www.iprbookshop.ru/101808.html">http://www.iprbookshop.ru/101808.html</a>
4	Синюкова Т.В. Проектирование в Revit (Электрика) : учебное пособие / Синюкова Т.В., Мещеряков В.Н.. — Липецк : Липецкий государственный технический университет, ЭБС АСВ, 2018. — 61 с. — ISBN 978-5-88247-918-2.	<a href="http://www.iprbookshop.ru/88794.html">http://www.iprbookshop.ru/88794.html</a>
5	Енютина Е.Д. Основы информационного моделирования в программе Autodesk Revit : учебное пособие / Енютина Е.Д., Бакшутова Д.В.. — Самара : Самарский государственный технический университет, ЭБС АСВ, 2020. — 144 с.	<a href="http://www.iprbookshop.ru/105041.html">http://www.iprbookshop.ru/105041.html</a>

6	Игнатова, Е. В. Геометрическое компьютерное моделирование [Электронный ресурс]: учебно-методическое пособие / Е. В. Игнатова ; Нац. исследоват. Моск. гос. строит. ун-т. - Электрон. текстовые дан. (4,5Мб). - Москва: МИСИ-МГСУ, 2019.	<a href="http://lib-04.gic.mgsu.ru/lib/2019/171.pdf">http://lib-04.gic.mgsu.ru/lib/2019/171.pdf</a>
7	Игнатова, Е. В. Технологии информационного моделирования зданий [Электронный ресурс] : учебно-методическое пособие / Е. В. Игнатова, Л. А. Шилова, А. Е. Давыдов ; Нац. исследоват. Моск. гос. строит. ун-т. - Электрон. текстовые дан. (2,08Мб). - Москва : МИСИ-МГСУ, 2019. - (Информатика). - ISBN 978-5-7264-2017-2 (сетевое). - ISBN 978-5-7264-2016-5 (локальное) : Загл. с титул. экрана	<a href="http://lib-04.gic.mgsu.ru/lib/2019/172.pdf">http://lib-04.gic.mgsu.ru/lib/2019/172.pdf</a>
8	Толстов, Е. В. Информационное моделирование зданий и сооружений. Базовый уровень : учебно-методическое пособие / Е. В. Толстов. — Казань : Казанский государственный архитектурно-строительный университет, ЭБС АСВ, 2019. — 121 с.	<a href="https://www.iprbookshop.ru/105735">https://www.iprbookshop.ru/105735</a>
9	Железнов, М. М. Методы и технологии обработки больших данных : учебно-методическое пособие / М. М. Железнов. — Москва : МИСИ-МГСУ, ЭБС АСВ, 2020. — 46 с. — ISBN 978-5-7264-2193-3.	<a href="https://www.iprbookshop.ru/101802">https://www.iprbookshop.ru/101802</a>
10	Талапов, В. В. Основы BIM. Введение в информационное моделирование зданий [Электронный ресурс]/ Талапов В.В.— Электрон. текстовые данные.— Саратов: Профобразование, 2017.— 392 с.	<a href="https://www.iprbookshop.ru/63943">https://www.iprbookshop.ru/63943</a>

#### Перечень учебно-методических материалов в НТБ НИУ МГСУ

№ п/п	Автор, название, место издания, издательство, год издания, количество страниц
1	Т. М. Кондратьева, Т. В. Митина, Е. А. Гусарова Общие правила оформления строительных чертежей: методические указания к практическим занятиям и самостоятельной работе для обучающихся бакалавриата по всем техн. / матем. УГСН, по УГСН 07.00.00, по УГСН 20.00.00, реализуемым НИУ МГСУ - Москва : МИСИ-МГСУ, 2020. <a href="http://lib-04.gic.mgsu.ru/lib/metod2020/147.pdf">http://lib-04.gic.mgsu.ru/lib/metod2020/147.pdf</a>
2	Информационные системы и технологии в строительстве [Текст] : учебное пособие для подготовки бакалавров и магистров по направлению 270800 "Строительство" / [ А. А. Волков и [ др.] ; под ред.: А. А. Волкова, С. Н. Петровой ; Московский государственный строительный университет. - Москва : МГСУ, 2015. - 417 с.

**НТБ НИУ МГСУ**

Согласовано:

НТБ

16.07.2021

Баврина А.С.

Приложение 3 к рабочей программе

Шифр	Наименование дисциплины
Б1.О.12.02	Основы технологий информационного моделирования

Код направления подготовки / специальности	08.03.01
Направление подготовки / специальность	Строительство
Наименование ОПОП (направленность / профиль)	Производство и применение строительных материалов, изделий и конструкций
Год начала реализации ОПОП	2021
Уровень образования	бакалавриат
Форма обучения	очная
Год разработки/обновления	2021

**Перечень профессиональных баз данных и информационных справочных систем**

Наименование	Электронный адрес ресурса
<b>Информационно-справочные системы</b>	
Информационная система "Единое окно доступа к образовательным ресурсам"	<a href="http://window.edu.ru/">http://window.edu.ru/</a>
Научно-технический журнал по строительству и архитектуре «Вестник МГСУ»	<a href="http://www.vestnikmgsu.ru/">http://www.vestnikmgsu.ru/</a>
<b>Электронно-библиотечные системы</b>	
Научная электронная библиотека	<a href="http://elibrary.ru/defaultx.asp?">http://elibrary.ru/defaultx.asp?</a>
Электронная библиотечная система IPRbooks	<a href="http://www.iprbookshop.ru/">http://www.iprbookshop.ru/</a>
Научно-техническая библиотека НИУ МГСУ	<a href="http://www.mgsu.ru/resources/Biblioteka/">http://www.mgsu.ru/resources/Biblioteka/</a>
<b>Профессиональные базы данных</b>	
«Российское образование» - федеральный портал	<a href="http://www.edu.ru/index.php">http://www.edu.ru/index.php</a>
Федеральная университетская компьютерная сеть России	<a href="http://www.runnet.ru/">http://www.runnet.ru/</a>
Большие данные	<a href="https://habrahabr.ru/hub/bigdata">https://habrahabr.ru/hub/bigdata</a>

Приложение 4 к рабочей программе

Шифр	Наименование дисциплины
Б1.О.12.02	Основы технологий информационного моделирования

Код направления подготовки / специальности	08.03.01
Направление подготовки / специальность	Строительство
Наименование ОПОП (направленность / профиль)	Производство и применение строительных материалов, изделий и конструкций
Год начала реализации ОПОП	2021
Уровень образования	бакалавриат
Форма обучения	очная
Год разработки/обновления	2021

**Материально-техническое и программное обеспечение дисциплины**

Наименование специальных помещений и помещений для самостоятельной работы	Оснащенность специальных помещений и помещений для самостоятельной работы	Перечень лицензионного программного обеспечения. Реквизиты подтверждающего документа
Компьютерный класс компьютерной графики <b>Ауд.533 КМК</b>	Основное оборудование: Монитор Samsung 24" TFT ( 16 шт.) Ноутбук Notebook / HP Проектор / InFocus IN116a потолочный Системный блок Kraftway Credo KC41 ( 16 шт.) Стенд 4200X100 м Экран проекционный с комплектом крепежа	Программное обеспечение: AutoCAD [2020] (Б\Д; Веб-кабинет или подписка; OpenLicense) Autodesk Revit [2020] (Б\Д; Веб-кабинет или подписка; OpenLicense) Google Chrome (ПО предоставляется бесплатно на условиях OpLic) WinPro 7 [ADT] (OpenLicense; Подписка Azure Dev Tools; Б\Д; Веб-кабинет)
Компьютерный класс компьютерной графики <b>Ауд.535 КМК</b>	Основное оборудование: Компьютер Lenovo IdeaCentre B310 (57125107) моноблок, (16 шт.) Ноутбук - Notebook/HP 14"тип 4 Проектор / тип 1 InFocus IN3116 Экран переносной	Программное обеспечение: AutoCAD [2020] (Б\Д; Веб-кабинет или подписка; OpenLicense) Autodesk Revit [2020] (Б\Д; Веб-кабинет или подписка; OpenLicense) Google Chrome (ПО предоставляется бесплатно на условиях OpLic) WinPro 7 [ADT] (OpenLicense; Подписка Azure Dev Tools; Б\Д; Веб-кабинет)
Помещение для самостоятельной работы обучающихся  <b>Ауд. 41 НТБ</b> на 80 посадочных мест (рабочее)	ИБП GE VH Series VH 700 Источник бесперебойного питания РИП-12 (2 шт.) Компьютер/ТИП №5 (2 шт.) Компьютер Тип № 1 (6 шт.) Контрольно-пусковой блок С2000-КПБ (26 шт.) Монитор / Samsung 21,5" S22C200B	Adobe Acrobat Reader DC (ПО предоставляется бесплатно на условиях OpLic) Adobe Flash Player (ПО предоставляется бесплатно на условиях OpLic) APM Civil Engineering (Договор № 109/9.13_АО НИУ от 09.12.13 (НИУ-



<p>место библиотекаря, рабочие места обучающихся)</p>	<p>(80 шт.) Плоттер / HP DJ T770 Прибор приемно-контрольный C2000-АСПТ (2 шт.) Принтер / HP LaserJet P2015 DN Принтер /Тип № 4 н/т Принтер HP LJ Pro 400 M401dn Системный блок / Kraftway Credo тип 4 (79 шт.) Электронное табло 2000*950</p>	<p>13)) ArcGIS Desktop (Договор передачи с ЕСРИ СНГ 31 лицензии от 27.01.2016) ArhciCAD [22] (БД; Веб-кабинет или подписка; OpenLicense) AutoCAD [2018] (БД; Веб-кабинет или подписка; OpenLicense) AutoCAD [2020] (БД; Веб-кабинет или подписка; OpenLicense) Autodesk Revit [2018] (БД; Веб- кабинет или подписка; OpenLicense) Autodesk Revit [2020] (БД; Веб- кабинет или подписка; OpenLicense) CorelDRAW [GSX5;55] (Договор № 292/10.11- АО НИУ от 28.11.2011 (НИУ-11)) eLearnBrowser [1.3] (Договор ГМЛ-Л- 16/03-846 от 30.03.2016) Google Chrome (ПО предоставляется бесплатно на условиях OpLic) Lazarus (ПО предоставляется бесплатно на условиях OpLic) Mathcad [Edu.Prime;3;30] (Договор №109/9.13_АО НИУ от 09.12.13 (НИУ-13)) Mathworks Matlab [R2008a;100] (Договор 089/08-ОК(ИОП) от 24.10.2008) Mozilla Firefox (ПО предоставляется бесплатно на условиях OpLic) MS Access [2013;Im] (OpenLicense; Подписка Azure Dev Tools; БД; Веб- кабинет) MS ProjectPro [2013;ImX] (OpenLicense; Подписка Azure Dev Tools; БД; Веб-кабинет) MS VisioPro [2013;ADT] (OpenLicense; Подписка Azure Dev Tools; БД; Веб-кабинет) MS Visual FoxPro [ADT] (OpenLicense; Подписка Azure Dev Tools; БД; Веб-кабинет) nanoCAD СПДС Стройплощадка (Договор бесплатной передачи / партнерство) PascalABC [3.2.0.1311] (ПО предоставляется бесплатно на условиях OpLic) Visual Studio Ent [2015;ImX] (OpenLicense; Подписка Azure Dev Tools; БД; Веб-кабинет) Visual Studio Expr [2008;ImX] (OpenLicense; Подписка Azure Dev Tools; БД; Веб-кабинет) WinPro 7 [ADT] (OpenLicense; Подписка Azure Dev Tools; БД; Веб-</p>
---	---	---

		кабинет) Компас-3D V14 АЕС (Договор № 109/9.13_АО НИУ от 09.12.13 (НИУ-13)) ПК ЛИРА-САПР [2013] (Договор № 109/9.13_АО НИУ от 09.12.13 (НИУ-13))
<p>Помещение для самостоятельной работы обучающихся</p> <p><b>Ауд. 59 НТБ</b> на 5 посадочных мест, оборудованных компьютерами (рабочее место библиотекаря, рабочие места обучающихся, рабочее место для лиц с ограниченными возможностями здоровья) Читальный зал на 52 посадочных места</p>	<p>Компьютер / ТИП №5 (4 шт.) Монитор Acer 17" AL1717 (4 шт.) Монитор Samsung 24" S24C450B Системный блок Kraftway Credo KC36 2007 (4 шт.) Системный блок Kraftway Credo KC43 с KSS тип3 Принтер/HP LaserJet P2015 DN Аудиторный стол для инвалидов-колясочников Видеоувеличитель /Optelec ClearNote Джойстик компьютерный беспроводной Клавиатура Clevy с большими кнопками и накладкой (беспроводная) Кнопка компьютерная выносная малая Кнопка компьютерная выносная малая (2 шт.)</p>	<p>Google Chrome (ПО предоставляется бесплатно на условиях OpLic (не требуется)) Adobe Acrobat Reader DC (ПО предоставляется бесплатно на условиях OpLic (не требуется)) eLearnBrowser [1.3] (Договор ГМЛ-Л-16/03-846 от 30.03.2016) Mozilla Firefox (ПО предоставляется бесплатно на условиях OpLic (лицензия не требуется)) MS OfficeStd [2010; 300] (Договор № 162/10 - АО НИУ от 18.11.2010 (НИУ-10)) Adobe Acrobat Reader [11] (ПО предоставляется бесплатно на условиях OpLic (лицензия не требуется)) K-Lite Codec Pack (ПО предоставляется бесплатно на условиях OpLic (лицензия не требуется))</p>
<p>Помещение для самостоятельной работы обучающихся</p> <p><b>Ауд. 84 НТБ</b> На 5 посадочных мест, оборудованных компьютерами (рабочее место библиотекаря, рабочие места обучающихся) Читальный зал на 52 посадочных места</p>	<p>Монитор Acer 17" AL1717 (5 шт.) Системный блок Kraftway KW17 2010 (5 шт.)</p>	<p>AutoCAD [2020] (БД; Веб-кабинет или подписка; OpenLicense) Eurosoft STARK [201W;20] (Договор № 089/08-ОК(ИОП) от 24.10.2008) MS OfficeStd [2010; 300] (Договор № 162/10 - АО НИУ от 18.11.2010 (НИУ-10)) nanoCAD СПДС Конструкции (Договор бесплатной передачи / партнерство) WinPro 7 [ADT] (OpenLicense; Подписка Azure Dev Tools; БД; Веб-кабинет) ПК ЛИРА-САПР [2013R5] (ПО предоставляется бесплатно на условиях OpLic (лицензия не требуется))</p>

Федеральное государственное бюджетное образовательное учреждение высшего образования  
«**НАЦИОНАЛЬНЫЙ ИССЛЕДОВАТЕЛЬСКИЙ МОСКОВСКИЙ  
ГОСУДАРСТВЕННЫЙ СТРОИТЕЛЬНЫЙ УНИВЕРСИТЕТ**»

**РАБОЧАЯ ПРОГРАММА**

Шифр	Наименование дисциплины
Б1.О.13	Механика. Теоретическая механика

Код направления подготовки / специальности	08.03.01
Направление подготовки / специальность	Строительство
Наименование ОПОП (направленность / профиль)	Производство и применение строительных материалов, изделий и конструкций
Год начала реализации ОПОП	2021
Уровень образования	бакалавриат
Форма обучения	очная
Год разработки/обновления	2021

Разработчики:

должность	учёная степень, учёное звание	ФИО
Доцент	к.т.н., доцент	Пашков А.В.

Рабочая программа дисциплины разработана и одобрена кафедрой «Строительной и теоретической механики».

Рабочая программа утверждена методической комиссией по УГСН, протокол № 7 от «30» августа 2021 г.

## 1. Цель освоения дисциплины

Целью освоения дисциплины «Механика. Теоретическая механика» является формирование компетенций обучающегося в области механического взаимодействия, равновесия и движения материальных тел и механических систем, в том числе строительных конструкций и механизмов.

Программа составлена в соответствии с требованиями Федерального государственного образовательного стандарта высшего образования по направлению подготовки 08.03.01 Строительство.

Дисциплина относится к обязательной части Блока 1 «Дисциплины (модули)» основных профессиональных образовательных программ по направлению подготовки. Дисциплина является обязательной для изучения обучающегося.

## 2. Перечень планируемых результатов обучения по дисциплине, соотнесенных с планируемыми результатами освоения образовательной программы

Код и наименование компетенции (результат освоения)	Код и наименование индикатора достижения компетенции
УК-2. Способен определять круг задач в рамках поставленной цели и выбирать оптимальные способы их решения, исходя из действующих правовых норм, имеющихся ресурсов и ограничений	УК-2.6 Составление последовательности (алгоритма) решения задачи
ОПК-1. Способен решать задачи профессиональной деятельности на основе использования теоретических и практических основ естественных и технических наук, а также математического аппарата	ОПК-1.1 Выявление и классификация физических и химических процессов, протекающих на объекте профессиональной деятельности
ОПК-3. Способен принимать решения в профессиональной сфере, используя теоретические основы и нормативную базу строительства, строительной индустрии и жилищно-коммунального хозяйства	ОПК-3.2 Выбор метода или методики решения задачи профессиональной деятельности
ОПК-6. Способен участвовать в проектировании объектов строительства и жилищно-коммунального хозяйства, в подготовке расчётного и технико-экономического обоснований их проектов, участвовать в подготовке проектной документации, в том числе с использованием средств автоматизированного проектирования и вычислительных программных комплексов	ОПК-6.11 Составление расчётной схемы здания (сооружения), определение условий работы элемента строительных конструкций при восприятии внешних нагрузок

Код и наименование индикатора достижения компетенции	Наименование показателя оценивания (результата обучения по дисциплине)
УК-2.6 Составление последовательности (алгоритма) решения задачи	<b>Знает</b> последовательность решения основных типов задач статики
	<b>Знает</b> последовательность действий при кинематическом исследовании движения точки, тела и плоского механизма
	<b>Знает</b> последовательность решения типовых задач динамики
	<b>Имеет навыки (начального уровня)</b> составления оптимального алгоритма динамического исследования движения механической системы, соответствующего поставленной задаче
	<b>Имеет навыки (основного уровня)</b> составления плана решения и его воплощения для типовых задач статики
	<b>Имеет навыки (основного уровня)</b> выполнения необходимой последовательности действий при кинематическом исследовании движения точки, тела, плоского механизма

Код и наименование индикатора достижения компетенции	Наименование показателя оценивания (результата обучения по дисциплине)
ОПК-1.1 Выявление и классификация физических и химических процессов, протекающих на объекте профессиональной деятельности	<b>Знает</b> условия равновесия твердых тел и механических систем
	<b>Знает</b> основные виды движения твердого тела и методы их описания
	<b>Знает</b> динамические аспекты движения твердого тела и механической системы и основные методы их исследования
	<b>Имеет навыки (начального уровня)</b> выявления механических процессов и их классификации
ОПК-3.2 Выбор метода или методики решения задачи профессиональной деятельности	<b>Знает</b> методы определения реакций связей, наложенных на твердое тело и систему твердых тел
	<b>Знает</b> методы определения усилий в стержнях ферм
	<b>Знает</b> методы динамического исследования движения механической системы
	<b>Имеет навыки (начального уровня)</b> выбора наиболее рационального алгоритма определения реакций связей в составных конструкциях
	<b>Имеет навыки (начального уровня)</b> выбора оптимального метода определения усилий в стержнях фермы, в зависимости от поставленной задачи
	<b>Имеет навыки (начального уровня)</b> выбора наиболее рационального подхода к динамическому исследованию движения механической системы
ОПК-6.11 Составление расчётной схемы здания (сооружения), определение условий работы элемента строительных конструкций при восприятии внешних нагрузок	<b>Знает</b> основные элементы расчетных схем зданий и сооружений (стойки, ригели, раскосы, связи) и основные виды их соединений (жесткое, шарнирное)
	<b>Знает</b> основные виды нагрузок, действующих на элементы строительных конструкций
	<b>Имеет навыки (начального уровня)</b> определения усилий в отдельных элементах конструкций под действием основных видов нагрузок

Информация о формировании и контроле результатов обучения представлена в Фонде оценочных средств (Приложение 1).

### 3. Трудоемкость дисциплины и видов учебных занятий по дисциплине

Общая трудоемкость дисциплины составляет 4 зачётных единицы (144 академических часа).

*(1 зачетная единица соответствует 36 академическим часам)*

Видами учебных занятий и работы обучающегося по дисциплине могут являться.

Обозначение	Виды учебных занятий и работы обучающегося
Л	Лекции
ЛР	Лабораторные работы
ПЗ	Практические занятия
КоП	Компьютерный практикум
КРП	Групповые и индивидуальные консультации по курсовым работам (курсовым проектам)
СР	Самостоятельная работа обучающегося в период теоретического обучения
К	Самостоятельная работа обучающегося и контактная работа обучающегося с преподавателем в период промежуточной аттестации

## Структура дисциплины:

№	Наименование раздела дисциплины	Семестр	Количество часов по видам учебных занятий и работы обучающегося							Формы промежуточной аттестации, текущего контроля успеваемости
			Л	ЛР	ПЗ	КолП	КРП	СР	К	
1	Статика	3	6		12					Дом. задание - №1, р.1. Дом. задание - №2, р.2 Контр. работа - р.3
2	Кинематика	3	4		8			69	27	
3	Динамика	3	6		12					
	Итого:		16		32			69	27	Диф. зачет

#### 4. Содержание дисциплины, структурированное по видам учебных занятий и разделам

При проведении аудиторных учебных занятий предусмотрено проведение текущего контроля успеваемости: в рамках практических занятий предусмотрено выполнение обучающимися контрольной работы.

##### 4.1 Лекции

№	Наименование раздела дисциплины	Тема и содержание лекций
1	Статика	<p><i>Лекция 1.</i> Введение в механику. Свободные и несвободные тела. Связи и их реакции. Основные понятия и определения статики. Основные аксиомы статики. Момент силы относительно точки и оси.</p> <p><i>Лекция 2.</i> Пара сил. Момент пары сил. Теорема о сложении пар сил, расположенных в пересекающихся плоскостях. Теорема о приведении произвольной системы сил к одному центру. Главный вектор и главный момент системы сил. Необходимые и достаточные условия равновесия системы.</p> <p><i>Лекция 3</i> Центр параллельных сил. Центр тяжести механической системы и сплошного тела. Примеры.</p>
2	Кинематика	<p><i>Лекция 4.</i> Кинематика точки. Основные понятия и задачи кинематики. Координатный способ задания движения точки. Скорость и ускорение точки. Естественный способ задания движения точки. Естественный трёхгранник. Вычисление скорости и ускорения точки.</p> <p><i>Лекция 5.</i> Кинематика твёрдого тела. Основные задачи кинематики твёрдого тела. Простейшие движения твёрдого тела. Плоскопараллельное движение твёрдого тела. Распределение скоростей точек плоской фигуры. Мгновенный центр скоростей.</p>
3	Динамика	<p><i>Лекция 6.</i> Динамика материальной точки. Основные аксиомы динамики. Дифференциальное уравнение движения материальной точки в векторной, координатной и естественной формах. Две основные задачи динамики материальной точки.</p> <p><i>Лекция 7.</i> Дифференциальные уравнения движения точек механической системы. Основные свойства внутренних сил. Теорема об изменении количества движения механической системы. Теорема об изменении кинетического момента механической системы. Центр масс механической системы. Теорема о движении центра масс.</p> <p><i>Лекция 8.</i> Дифференциальные уравнения поступательного, вращательного и плоскопараллельного движения твёрдого тела.</p>

	Принцип Даламбера. Кинетическая энергия материальной точки и механической системы. Работа и мощность силы. Теорема об изменении кинетической энергии механической системы.
--	--

#### 4.2 Лабораторные работы

Не предусмотрено учебным планом

#### 4.3 Практические занятия

№	Наименование раздела дисциплины	Тема и содержание занятия
1	Статика	<p><i>Пр. занятие 1.</i> Общий подход к решению задачи об определении реакций опор. Условия равновесия системы сил, линии действия которых расположены в одной плоскости. Основные виды связей.</p> <p><i>Пр. занятие 2.</i> Учёт пары сил при составлении уравнений равновесия. Жёсткая заделка. Статический расчёт закреплённой балки, нагруженной плоской системой сосредоточенных сил и пар сил при наличии распределённой нагрузки.</p> <p><i>Пр. занятие 3.</i> Равновесие составных тел.</p> <p><i>Пр. занятие 4.</i> Расчёт ферм. Пример расчёта.</p> <p><i>Пр. занятие 5.</i> Сила трения. Примеры.</p> <p><i>Пр. занятие 6.</i> Равновесие системы сил в пространстве.</p>
2	Кинематика	<p><i>Пр. занятие 7.</i> Определение скоростей и ускорений точек тела при координатном и естественном способах задания движения.</p> <p><i>Пр. занятие 8.</i> Определение скоростей и ускорений точек тела, совершающего поступательное и вращательное движения.</p> <p><i>Пр. занятие 9.</i> Вычисление скоростей точек тела, совершающего плоскопараллельное движение.</p> <p><i>Пр. занятие 10.</i> Сложное движение точки. Основные понятия и определения. Сложение скоростей и ускорений при сложном движении точки - (без доказательства). Правило Жуковского. Примеры</p>
3	Динамика	<p><i>Пр. занятие 11.</i> Примеры на решение прямой и обратной задач динамики материальной точки.</p> <p><i>Пр. занятие 12.</i> Использование теоремы об изменении количества движения механической системы и теоремы о движении центра масс.</p> <p><i>Пр. занятие 13.</i> Использование теоремы об изменении кинетического момента механической системы. Дифференциальное уравнение вращательного движения тела</p> <p><i>Пр. занятие 14.</i> Использование дифференциальных уравнений движения твердого тела к исследованию движения механической системы.</p> <p><i>Пр. занятие 15.</i> Применение теоремы об изменении кинетической энергии к исследованию движения механической системы.</p> <p><i>Пр. занятие 16.</i> Принцип Даламбера. Контрольная работа.</p>

#### 4.4 Компьютерные практикумы

Не предусмотрено учебным планом

#### 4.5 Групповые и индивидуальные консультации по курсовым работам (курсовым проектам)

Не предусмотрено учебным планом

#### 4.6 Самостоятельная работа обучающегося в период теоретического обучения

Самостоятельная работа обучающегося в период теоретического обучения включает в себя:

- самостоятельную подготовку к учебным занятиям, включая подготовку к аудиторным формам текущего контроля успеваемости;
- выполнение домашних заданий №1 и №2;
- самостоятельную подготовку к промежуточной аттестации.

В таблице указаны темы для самостоятельного изучения обучающимся:

№	Наименование раздела дисциплины	Темы для самостоятельного изучения
1	Статика	Темы для самостоятельного изучения соответствуют темам аудиторных учебных занятий
2	Кинематика	Темы для самостоятельного изучения соответствуют темам аудиторных учебных занятий
3	Динамика	Темы для самостоятельного изучения соответствуют темам аудиторных учебных занятий

#### 4.7 Самостоятельная работа обучающегося и контактная работа обучающегося с преподавателем в период промежуточной аттестации

Работа обучающегося в период промежуточной аттестации включает в себя подготовку к формам промежуточной аттестации (дифференцированному зачету), а также саму промежуточную аттестацию.

### 5. Оценочные материалы по дисциплине

Фонд оценочных средств по дисциплине приведён в Приложении 1 к рабочей программе дисциплины.

Оценочные средства для проведения промежуточной аттестации, а также текущего контроля по дисциплине хранятся на кафедре (структурном подразделении), ответственной за преподавание данной дисциплины.

### 6. Учебно-методическое и материально-техническое обеспечение дисциплины

Основные принципы осуществления учебной работы обучающихся изложены в локальных нормативных актах, определяющих порядок организации контактной работы и порядок самостоятельной работы обучающихся. Организация учебной работы обучающихся на аудиторных учебных занятиях осуществляется в соответствии с п. 3.

#### 6.1 Перечень учебных изданий и учебно-методических материалов для освоения дисциплины

Для освоения дисциплины обучающийся может использовать учебные издания и учебно-методические материалы, имеющиеся в научно-технической библиотеке НИУ МГСУ и/или размещённые в Электронных библиотечных системах.

Актуальный перечень учебных изданий и учебно-методических материалов представлен в Приложении 2 к рабочей программе дисциплины.



### *6.2 Перечень профессиональных баз данных и информационных справочных систем*

При осуществлении образовательного процесса по дисциплине используются профессиональные базы данных и информационных справочных систем, перечень которых указан в Приложении 3 к рабочей программе дисциплины.

### *6.3 Перечень материально-технического, программного обеспечения освоения дисциплины*

Учебные занятия по дисциплине проводятся в помещениях, оснащенных соответствующим оборудованием и программным обеспечением.

Перечень материально-технического и программного обеспечения дисциплины приведен в Приложении 4 к рабочей программе дисциплины.

## Приложение 1 к рабочей программе

Шифр	Наименование дисциплины
Б1.О.13	Механика. Теоретическая механика

Код направления подготовки / специальности	08.03.01
Направление подготовки / специальность	Строительство
Наименование ОПОП (направленность / профиль)	Производство и применение строительных материалов, изделий и конструкций
Год начала реализации ОПОП	2021
Уровень образования	бакалавриат
Форма обучения	очная
Год разработки/обновления	2021

### ФОНД ОЦЕНОЧНЫХ СРЕДСТВ

#### 1. Описание показателей и критериев оценивания компетенций, описание шкал оценивания

Оценивание формирования компетенций производится на основе показателей оценивания, указанных в п.2. рабочей программы и в п.1.1 ФОС.

Связь компетенций, индикаторов достижения компетенций и показателей оценивания приведена в п.2 рабочей программы.

##### 1.1. Описание формирования и контроля показателей оценивания

Оценивание уровня освоения обучающимся компетенций осуществляется с помощью форм промежуточной аттестации и текущего контроля. Формы промежуточной аттестации и текущего контроля успеваемости по дисциплине, с помощью которых производится оценивание, указаны в учебном плане и в п.3 рабочей программы.

В таблице приведена информация о формировании результатов обучения по дисциплине разделами дисциплины, а также о контроле показателей оценивания компетенций формами оценивания.

Наименование показателя оценивания (результата обучения по дисциплине)	Номера разделов дисциплины	Формы оценивания (формы промежуточной аттестации, текущего контроля успеваемости)
<b>Знает</b> последовательность решения основных типов задач статики	1	<i>Домашнее задание №1 Дифференцированный зачет</i>
<b>Знает</b> последовательность действий при кинематическом исследовании движения точки, тела и плоского механизма	2	<i>Домашнее задание №2 Дифференцированный зачет</i>
<b>Знает</b> последовательность решения типовых задач динамики	3	<i>Контрольная работа Дифференцированный зачет</i>
<b>Имеет навыки (начального уровня)</b> составления оптимального алгоритма динамического исследования движения механической системы, соответствующего поставленной задаче	3	<i>Контрольная работа Дифференцированный зачет</i>

<b>Имеет навыки (основного уровня)</b> составления плана решения и его воплощения для типовых задач статики	1	<i>Домашнее задание №1 Дифференцированный зачет</i>
<b>Имеет навыки (основного уровня)</b> выполнения необходимой последовательности действий при кинематическом исследовании движения точки, тела, плоского механизма	2	<i>Домашнее задание №2 Дифференцированный зачет</i>
<b>Знает</b> условия равновесия твердых тел и механических систем	1	<i>Домашнее задание №1 Дифференцированный зачет</i>
<b>Знает</b> основные виды движения твердого тела и методы их описания	2	<i>Домашнее задание №2 Дифференцированный зачет</i>
<b>Знает</b> динамические аспекты движения твердого тела и механической системы и основные методы их исследования	3	<i>Контрольная работа Дифференцированный зачет</i>
<b>Имеет навыки (начального уровня)</b> выявления механических процессов и их классификации	1-3	<i>Домашнее задание №1 Домашнее задание №2 Контрольная работа Дифференцированный зачет</i>
<b>Знает</b> методы определения реакций связей, наложенных на твердое тело и систему твердых тел	1	<i>Домашнее задание №1 Дифференцированный зачет</i>
<b>Знает</b> методы определения усилий в стержнях ферм	1	<i>Домашнее задание №1 Дифференцированный зачет</i>
<b>Знает</b> методы динамического исследования движения механической системы	3	<i>Контрольная работа Дифференцированный зачет</i>
<b>Имеет навыки (начального уровня)</b> выбора наиболее рационального алгоритма определения реакций связей в составных конструкциях	1	<i>Домашнее задание №1 Дифференцированный зачет</i>
<b>Имеет навыки (начального уровня)</b> выбора оптимального метода определения усилий в стержнях фермы, в зависимости от поставленной задачи	1	<i>Домашнее задание №1 Дифференцированный зачет</i>
<b>Имеет навыки (начального уровня)</b> выбора наиболее рационального подхода к динамическому исследованию движения механической системы	3	<i>Контрольная работа Дифференцированный зачет</i>
<b>Знает</b> основные элементы расчетных схем зданий и сооружений (стойки, ригели, раскосы, связи) и основные виды их соединений (жесткое, шарнирное)	1	<i>Домашнее задание №1 Дифференцированный зачет</i>
<b>Знает</b> основные виды нагрузок, действующих на элементы строительных конструкций	1,3	<i>Домашнее задание №1 Контрольная работа Дифференцированный зачет</i>
<b>Имеет навыки (начального уровня)</b> определения усилий в отдельных элементах конструкций под действием основных видов нагрузок	1	<i>Домашнее задание №1 Дифференцированный зачет</i>

### 1.2. Описание критериев оценивания компетенций и шкалы оценивания

При проведении промежуточной аттестации в форме дифференцированного зачёта (зачета с оценкой) используется шкала оценивания: «2» (неудовлетворительно), «3» (удовлетворительно), «4» (хорошо), «5» (отлично).

Показателями оценивания являются знания и навыки обучающегося, полученные при изучении дисциплины.

Критериями оценивания достижения показателей являются:

Показатель оценивания	Критерий оценивания
Знания	Знание терминов и определений, понятий
	Знание основных закономерностей и соотношений, принципов
	Объём освоенного материала, усвоение всех дидактических единиц (разделов)
	Полнота ответов на проверочные вопросы
	Правильность ответов на вопросы
	Чёткость изложения и интерпретации знаний
Навыки начального уровня	Навыки выбора методик выполнения заданий
	Навыки выполнения заданий различной сложности
	Навыки самопроверки. Качество сформированных навыков
	Навыки анализа результатов выполнения заданий, решения задач
	Навыки представления результатов решения задач
Навыки основного уровня	Навыки выбора методик выполнения заданий
	Навыки выполнения заданий различной сложности
	Навыки самопроверки. Качество сформированных навыков
	Навыки анализа результатов выполнения заданий, решения задач
	Навыки представления результатов решения задач
	Навыки обоснования выполнения заданий
	Быстрота выполнения заданий
	Самостоятельность в выполнении заданий
	Результативность (качество) выполнения заданий

## 2. Типовые контрольные задания для оценивания формирования компетенций

### 2.1. Промежуточная аттестация

2.1.1. Промежуточная аттестация в форме экзамена, дифференцированного зачета (зачета с оценкой), зачета

Форма промежуточной аттестации: дифференцированный зачет.

Перечень типовых вопросов/заданий для проведения дифференцированного зачёта (зачёта с оценкой):

№	Наименование раздела дисциплины	Типовые вопросы/задания
1	Статика	<ul style="list-style-type: none"> <li>• Сформулировать основные аксиомы статики. Показать, что в пределах абсолютно твёрдого тела силу можно переносить вдоль её линии действия в любую точку.</li> <li>• Дать определение и указать способы вычисления момента силы относительно точки. Дать определение и указать способы вычисления момента силы относительно оси.</li> <li>• Дать определения главного вектора и главного момента системы сил. Пара сил и её момент.</li> <li>• Изложить содержание метода Пуансо о приведении системы сил к одному центру. Сформулировать необходимые и достаточные условия равновесия системы сил.</li> <li>• Изложить содержание метода вырезания узлов при расчёте фермы. Изложить содержание метода сквозных сечений при расчёте фермы. Привести пример.</li> <li>• Изложить содержание законов Амантона-Кулона о трении.</li> <li>• Получить координаты центра параллельных сил. Рассказать о методах, применяемых при определении положения центра тяжести (симметрия однородного тела, метод разбиений, метод отрицательных масс).</li> </ul>
2	Кинематика	<ul style="list-style-type: none"> <li>• Изложить содержание способов задания движения точки. Дать</li> </ul>

		<p>определение траектории точки. Дать определение вектора скорости точки. Изложить способ вычисления вектора скорости точки при различных способах задания её движения.</p> <ul style="list-style-type: none"> <li>• Дать определение вектора ускорения точки. Изложить способ вычисления вектора ускорения точки при различных способах задания её движения.</li> <li>• Поступательное движение абсолютно твёрдого тела. Вращение твёрдого тела вокруг неподвижной оси. Закон вращения, угловая скорость, угловое ускорение.</li> <li>• Вычисление скорости и ускорения любой точки тела, вращающегося вокруг неподвижной оси.</li> <li>• Плоскопараллельное движение твёрдого тела. Законы движения. Способы вычисления скорости и ускорения точки плоской фигуры в данный момент времени.</li> <li>• Сложное движение точки. Теоремы сложения скоростей и ускорений при сложном движении точки.</li> </ul>
3	Динамика	<ul style="list-style-type: none"> <li>• Основные законы механики. Две основные задачи динамики материальной точки</li> <li>• Дифференциальные уравнения движения точек механической системы. Определение внешних и внутренних сил. Основные свойства внутренних сил механической системы.</li> <li>• Центр масс механической системы. Способ вычисления количества движения механической системы. Теорема об изменении количества движения механической системы. Теорема о движении центра масс механической системы.</li> <li>• Теорема об изменении момента количества движения (кинетического момента) механической системы относительно неподвижного центра (неподвижной оси).</li> <li>• Определение кинетической энергии материальной точки и механической системы. Кинетическая энергия твёрдого тела при поступательном, вращательном и плоскопараллельном движениях. Мощность силы, элементарная работа силы и работа силы на конечном перемещении.</li> <li>• Теорема об изменении кинетической энергии механической системы.</li> <li>• Работа силы тяжести, работа упругой силы и работа вращающего момента (пары сил).</li> <li>• Дифференциальные уравнения поступательного, вращательного и плоскопараллельного движения твёрдого тела.</li> <li>• Классификация связей. Возможные скорости и возможные перемещения материальной точки и механической системы.</li> <li>• Принцип Даламбера. Основные уравнения кинетостатики.</li> <li>• Главный вектор и главный момент сил инерции механической системы..</li> </ul>

### *2.1.2. Промежуточная аттестация в форме защиты курсовой работы (курсового проекта)*

Промежуточная аттестация в форме защиты курсовой работы/курсового проекта не проводится.

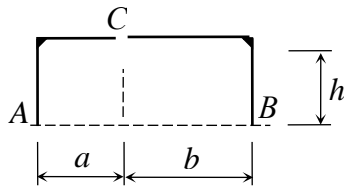
### *2.2. Текущий контроль*

#### *2.2.1. Перечень форм текущего контроля:*

- домашнее задание №1;
- домашнее задание №2;
- контрольная работа

## ДОМАШНЕЕ ЗАДАНИЕ №1 (Статика)

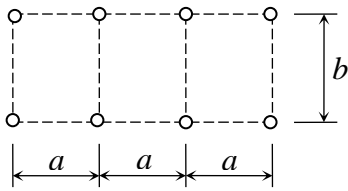
## Задача 1



Для составной конструкции  $ACB$  определить реакции опор  $A, B$ , а также усилия в сочленении  $C$ , возникающие под действием заданной нагрузки.

№	Варианты закрепления	Левая часть конструкции	Правая часть конструкции
1		 $q = 3 \text{ кН/м}$ $h = 2 \text{ м}$ $a = 3 \text{ м}$	 $b = 4 \text{ м}$ $F = 10 \text{ кН}$ $M = 8 \text{ кНм}$
2		 $q = 2 \text{ кН/м}$ $h = 3 \text{ м}$ $a = 2 \text{ м}$	 $b = 3 \text{ м}$ $F = 8 \text{ кН}$ $M = 6 \text{ кНм}$
3		 $q = 4 \text{ кН/м}$ $h = 4 \text{ м}$ $a = 3 \text{ м}$	 $b = 2 \text{ м}$ $F = 10 \text{ кН}$ $M = 4 \text{ кНм}$
4		 $q = 2 \text{ кН/м}$ $h = 3 \text{ м}$ $a = 4 \text{ м}$	 $b = 5 \text{ м}$ $F = 12 \text{ кН}$ $M = 6 \text{ кНм}$
5		 $q = 4 \text{ кН/м}$ $h = 3 \text{ м}$ $a = 1 \text{ м}$	
6			

## Задача 2

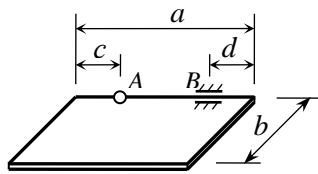


Рассчитать ферму методом вырезания узлов. В трех выделенных стержнях определить усилия методом сквозных сечений. Результаты сравнить.

№	Варианты фермы	Закрепление и нагрузка	Величины сил, размеры, угол $\beta$
1			$F_1 = 10 \text{ кН}$ , $F_2 = 20 \text{ кН}$ , $F_3 = 30 \text{ кН}$ ; $a = 3 \text{ м}$ , $b = 4 \text{ м}$ , $\beta = 30^\circ$
2			$F_1 = 5 \text{ кН}$ , $F_2 = 10 \text{ кН}$ , $F_3 = 20 \text{ кН}$ ; $a = 4 \text{ м}$ , $b = 3 \text{ м}$ , $\beta = 45^\circ$
3			$F_1 = 20 \text{ кН}$ , $F_2 = 15 \text{ кН}$ , $F_3 = 30 \text{ кН}$ ; $a = 3 \text{ м}$ , $b = 2 \text{ м}$ , $\beta = 60^\circ$
4			$F_1 = 30 \text{ кН}$ , $F_2 = 10 \text{ кН}$ , $F_3 = 15 \text{ кН}$ ; $a = 2 \text{ м}$ , $b = 1 \text{ м}$ , $\beta = 120^\circ$
5			
6			

**Задача 3**

Однородная прямоугольная плита веса  $Q$ , прикрепленная к стенке при помощи сферического шарнира  $A$  и цилиндрического шарнира  $B$ , удерживается в горизонтальном положении при помощи невесомого стержня, шарнирно закрепленного по концам. К плите приложена сила  $\vec{F}$  и пара сил с моментом  $\vec{M}$ . Определить опорные реакции и усилие в стержне.

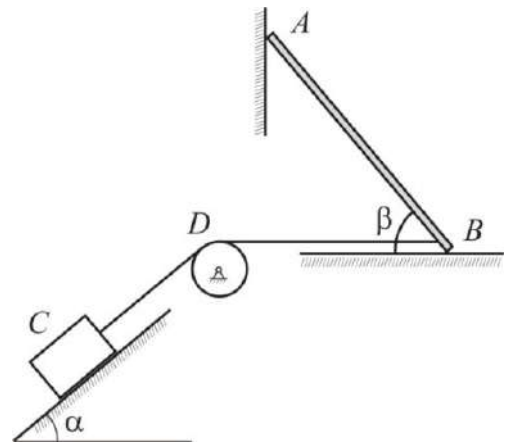


№	Положение стержня	Нагрузка	Размеры и значения нагрузки.
1			$a = 4 \text{ м},$ $b = 3 \text{ м},$ $c = 1 \text{ м},$ $d = 1 \text{ м},$ $\alpha = 30^\circ,$ $Q = 20 \text{ кН},$ $F = 10 \text{ кН},$ $M = 10 \text{ кНм}.$
2			$a = 3 \text{ м},$ $b = 4 \text{ м},$ $c = 0,$ $d = 1 \text{ м},$ $\alpha = 60^\circ,$ $Q = 30 \text{ кН},$ $F = 20 \text{ кН},$ $M = 10 \text{ кНм}.$
3			$a = 0,8 \text{ м},$ $b = 0,6 \text{ м},$ $c = 0,2 \text{ м},$ $d = 0,$ $\alpha = 45^\circ,$ $Q = 5 \text{ кН},$ $F = 2 \text{ кН},$ $M = 4 \text{ кНм}.$
4			$a = 0,6 \text{ м},$ $b = 0,8 \text{ м},$ $c = 0,2 \text{ м},$ $d = 0,2 \text{ м},$ $\alpha = 30^\circ,$ $Q = 4 \text{ кН},$ $F = 5 \text{ кН},$ $M = 2 \text{ кНм}.$
5			$a = 8 \text{ м},$ $b = 6 \text{ м},$ $c = 0,$ $d = 0,$ $\alpha = 60^\circ,$ $Q = 30 \text{ кН},$ $F = 10 \text{ кН},$ $M = 20 \text{ кНм}.$
6			
7			



### Задача 4

Однородный стержень  $AB$ , вес которого равен  $P$ , опирается на горизонтальный пол и вертикальную стену. В точке  $B$  привязана невесомая нить, удерживающая стержень в равновесии. Нить переброшена через блок  $D$  и растягивается грузом  $C$ , вес которого равен  $Q$ . Определить величины, указанные в таблице, при которых конструкция будет ещё оставаться в покое. Коэффициент трения в точках контакта с трением равен  $f$ .



№	Точки контакта с трением	Требуется определить	Величины углов
1	$A$	$P_{min}$	$\alpha = 45^\circ$ $\beta = 30^\circ$
2	$B$	$P_{max}$	$\alpha = 30^\circ$ $\beta = 45^\circ$
3	$A$ и $B$	$Q_{min}$	$\alpha = 45^\circ$ $\beta = 60^\circ$
4	$A$ и $C$	$Q_{max}$	$\alpha = 60^\circ$ $\beta = 45^\circ$
5	$B$ и $C$	$f_{min}$ если $Q = 4P$	
6	$A, B$ и $C$		

## ДОМАШНЕЕ ЗАДАНИЕ №2 (Кинематика)

## Задача 1

По заданным уравнениям движения точки построить траекторию, найдя ее уравнение в координатной форме. Определить и показать на чертеже положение точки в начальный момент и в момент времени  $t_1$ . Для указанных моментов времени найти скорость и ускорение точки. Изобразить на чертеже соответствующие векторы:  $\vec{V}_0, \vec{W}_0$  и  $\vec{V}_1, \vec{W}_1$ .

№	Уравнения движения. $x(t)$ м, $y(t)$ м, $t$ с	Значения констант $a, d, h$ .	Значения констант $b, c$ ; момент времени $t_1$ .
1	$x = at,$ $y = b + h \cdot e^{ct}.$	$a = 2$ $d = -1$ $h = 2$	$b = 1$ $c = 4$ $t_1 = 1$
2	$x = d e^{ct},$ $y = b + h e^{2ct}.$	$a = 3$ $d = 1$ $h = -1$	$b = 3$ $c = 0,5$ $t_1 = 1$
3	$x = \frac{1}{h} \cdot (t - c),$ $y = t^2 - 2ct + a.$	$a = -1$ $d = 2$ $h = 1$	$b = -2$ $c = 1$ $t_1 = 0,5$
4	$x = ct,$ $y = b + h \cdot \ln(t+1).$	$a = -2$ $d = -4$ $h = -2$	$b = 2$ $c = 2$ $t_1 = 0,5$
5	$x = a + d \cdot \cos \frac{\pi}{c} t,$ $y = b + h \cdot \sin \frac{\pi}{c} t.$	$a = -3$ $d = 4$ $h = -4$	
6	$x = ct,$ $y = b + h \cdot \cos \pi t.$		

**Задача 2**

Определить и построить графики зависимостей  $W_\tau(t), V_\tau(t), s(t), L(t)$ . ( $L$  – пройденный путь). Показать положение точки на траектории в начальный момент и в момент времени  $t^*$ . Для указанных моментов времени определить и изобразить на чертеже векторы скорости, касательного и нормального ускорений, а также вектор полного ускорения для указанных моментов времени.

№	Траектория	Закон движения $s = s(t)$ м; моменты времени $t$ с	Момент времени $t^*$
1		$S = \pi r (t-1)^2$ ; $t_1 = 1-1/\sqrt{2}$ ; $t_2 = 1-1/\sqrt{3}$ ; $t_3 = 1/2$ ; $t_4 = 3/2$ ; $t_5 = 2$	$t^* = t_1$
2		$S = \pi r (t^2 - 1)$ ; $t_1 = 1/\sqrt{3}$ ; $t_2 = 1/\sqrt{2}$ ; $t_3 = 2/\sqrt{3}$ ; $t_4 = \sqrt{3}/2$ ; $t_5 = \sqrt{2}$	$t^* = t_2$
3		$S = \pi r \sin^2 \pi t$ ; $t_1 = 1/6$ ; $t_2 = 1/4$ ; $t_3 = 1/3$ ; $t_4 = 1/2$ ; $t_5 = 3/4$	$t^* = t_3$
4		$S = \pi r \cos^2 \frac{\pi}{2} t$ ; $t_1 = 1/3$ ; $t_2 = 1/2$ ; $t_3 = 2/3$ ; $t_4 = 1$ ; $t_5 = 3/2$	$t^* = t_4$
5		$S = \pi r \left( \frac{2}{t+1} - 1 \right)$ ; $t_1 = 1/5$ ; $t_2 = 1/3$ ; $t_3 = 1/2$ ; $t_4 = 2$ ; $t_5 = 3$	
6			

**Задача 3**

Положение механизма определяется углом  $\varphi$  поворота кривошипа  $OA$ . Кинематическая схема механизма, размеры звеньев, а также угловая скорость  $\omega_o$  и угловое ускорение  $\varepsilon_o$  кривошипа  $OA$  приведены в таблице. В задаче необходимо выполнить следующее.

1. Выбрав масштаб расстояний, построить механизм в заданном положении.
2. Найти и показать на чертеже скорость и ускорение точки  $A$ .
3. Найти скорости точек  $B, C, D, E$  и угловые скорости звеньев механизма при помощи мгновенных центров скоростей. Необходимые расстояния измерять в масштабе по чертежу.

№	Схема механизма Размеры указаны в см.	Угловая скорость, угловое ускорение	Угол $\varphi$ (град.)
1		$\omega_o = 2$ $\varepsilon_o = 3$	$\varphi = 30^\circ$
2		$\omega_o = 2$ $\varepsilon_o = 3$	$\varphi = 45^\circ$
3		$\omega_o = 3$ $\varepsilon_o = 0$	$\varphi = 60^\circ$
4		$\omega_o = 3$ $\varepsilon_o = 4$	$\varphi = 120^\circ$
5		$\omega_o = 3$ $\varepsilon_o = 4$	
6			

## Задача 4

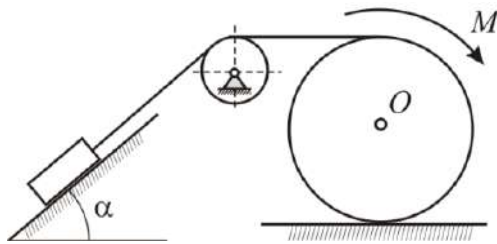
По ободу диска радиуса  $r$  движется точка  $M$ . Уравнение движения задано в таблице; там же указано начало  $M_0$  и направление отсчёта дуговой координаты  $s$ . Положительное направление отсчёта – по ходу часовой стрелки, если смотреть навстречу оси  $z$ . Уравнение вращения диска задано в таблице. Положительным направлением вращения считается направление против хода часовой стрелки, если смотреть с положительного конца  $O_1$  оси вращения  $OO_1$ . Для момента времени  $t_1=1c$  определить абсолютную скорость и абсолютное ускорение точки  $M$ .

№	Схема движения	Уравнение вращения	Уравнение относительного движения
1		$\varphi = \sqrt{2} \sin \frac{\pi t}{4} - 1$	$s = \frac{\sqrt{2}}{2} \pi r \sin \frac{\pi t}{4}$
2		$\varphi = 1 - \sqrt{2} \cos \frac{\pi t}{4}$	$s = \pi r \left( \cos^2 \frac{\pi t}{4} - 1 \right)$
3		$\varphi = \sin^2 \frac{\pi t}{8} - \sin^2 \frac{\pi}{8}$	$s = \pi r \sin^2 \frac{\pi t}{4}$
4		$\varphi = \cos^2 \frac{\pi t}{8} - \cos^2 \frac{\pi}{8}$	$s = \pi r \left( \sin^2 \frac{\pi t}{4} - 1 \right)$
5		$\varphi = \sqrt{2} \left( \sin \frac{\pi t}{4} - \cos \frac{\pi t}{4} \right)$	
6			

## Контрольная работа (динамика)

Типовой билет:

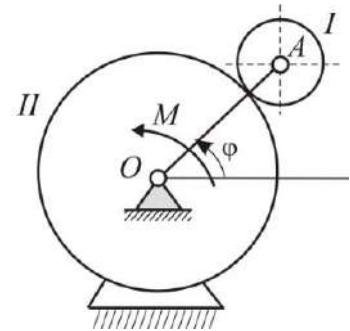
### Задача 1



Сплошной однородный цилиндр массы  $m_1 = 4m$  радиуса  $r$  катится по горизонтальной плоскости без скольжения под действием вращающего момента  $M$ , поднимая груз массы  $m$ . Массой блока пренебречь. Коэффициент трения между грузом и наклонной плоскостью равен  $f$ . Определить силу давления блока на ось вращения.

### Задача 2

Механизм, расположенный в горизонтальной плоскости, приводится в движение из состояния покоя постоянным моментом  $M$ , приложенным к кривошипу  $OA$ . Определить угловую скорость кривошипа в зависимости от его угла поворота, если неподвижное колесо имеет радиус  $R$ , а подвижное колесо – радиус  $r$  и массу  $4m$ . Подвижное колесо считать однородным диском, а кривошип – однородным стержнем массой  $m$ .



## 3. Методические материалы, определяющие процедуры оценивания

Процедура проведения промежуточной аттестации и текущего контроля успеваемости регламентируется локальным нормативным актом, определяющим порядок осуществления текущего контроля успеваемости и промежуточной аттестации обучающихся.

*3.1. Процедура оценивания при проведении промежуточной аттестации обучающихся по дисциплине в форме экзамена и/или дифференцированного зачета (зачета с оценкой)*

Промежуточная аттестация по дисциплине в форме дифференцированного зачёта (зачета с оценкой) проводится в 3-м семестре.

Используются критерии и шкала оценивания, указанные в п.1.2. Оценка выставляется преподавателем интегрально по всем показателям и критериям оценивания.

Ниже приведены правила оценивания формирования компетенций по показателю оценивания «Знания».

Критерий оценивания	Уровень освоения и оценка			
	«2» (неудовлетв.)	«3» (удовлетвор.)	«4» (хорошо)	«5» (отлично)
Знание терминов и определений, понятий	Не знает терминов и определений	Знает термины и определения, но допускает неточности формулировок	Знает термины и определения	Знает термины и определения, может корректно сформулировать их самостоятельно

Знание основных закономерностей и соотношений, принципов	Не знает основные закономерности и соотношения, принципы построения знаний	Знает основные закономерности, соотношения, принципы построения знаний	Знает основные закономерности, соотношения, принципы построения знаний, их интерпретирует и использует	Знает основные закономерности, соотношения, принципы построения знаний, может самостоятельно их получить и использовать
Объём освоенного материала, усвоение всех дидактических единиц (разделов)	Не знает значительной части материала дисциплины	Знает только основной материал дисциплины, не усвоил его деталей	Знает материал дисциплины в объёме	Обладает твёрдым и полным знанием материала дисциплины, владеет дополнительными знаниями
Полнота ответов на проверочные вопросы	Не даёт ответы на большинство вопросов	Даёт неполные ответы на все вопросы	Даёт ответы на вопросы, но не все - полные	Даёт полные, развёрнутые ответы на поставленные вопросы
Правильность ответов на вопросы	Допускает грубые ошибки при изложении ответа на вопрос	В ответе имеются существенные ошибки	В ответе имеются несущественные неточности	Ответ верен
Чёткость изложения и интерпретации знаний	Излагает знания без логической последовательности	Излагает знания с нарушениями в логической последовательности	Излагает знания без нарушений в логической последовательности	Излагает знания в логической последовательности, самостоятельно их интерпретируя и анализируя
	Не иллюстрирует изложение поясняющими схемами, рисунками и примерами	Выполняет поясняющие схемы и рисунки небрежно и с ошибками	Выполняет поясняющие рисунки и схемы корректно и понятно	Выполняет поясняющие рисунки и схемы точно и аккуратно, раскрывая полноту усвоенных знаний
	Неверно излагает и интерпретирует знания	Допускает неточности в изложении и интерпретации знаний	Грамотно и по существу излагает знания	Грамотно и точно излагает знания, делает самостоятельные выводы

Ниже приведены правила оценивания формирования компетенций по показателю оценивания «Навыки начального уровня».

Критерий оценивания	Уровень освоения и оценка			
	«2» (неудовлетв.)	«3» (удовлетвор.)	«4» (хорошо)	«5» (отлично)
Навыки выбора методик выполнения заданий	Не может выбрать методику выполнения заданий	Испытывает затруднения по выбору методики выполнения заданий	Без затруднений выбирает стандартную методику выполнения заданий	Применяет теоретические знания для выбора методики выполнения заданий
Навыки выполнения заданий различной сложности	Не имеет навыков выполнения учебных заданий	Имеет навыки выполнения только простых типовых учебных заданий	Имеет навыки выполнения только стандартных учебных заданий	Имеет навыки выполнения как стандартных, так и нестандартных учебных заданий
Навыки самопроверки. Качество сформированных навыков	Допускает грубые ошибки при выполнении заданий, нарушающие логику решения задач	Допускает ошибки при выполнении заданий, нарушения логики решения	Допускает ошибки при выполнении заданий, не нарушающие логику решения	Не допускает ошибок при выполнении заданий
Навыки анализа результатов выполнения заданий, решения задач	Делает некорректные выводы	Испытывает затруднения с формулированием корректных выводов	Делает корректные выводы по результатам решения задачи	Самостоятельно анализирует результаты выполнения заданий
Навыки представления результатов решения задач	Не может проиллюстрировать решение задачи поясняющими схемами, рисунками	Выполняет поясняющие схемы и рисунки небрежно и с ошибками	Выполняет поясняющие рисунки и схемы корректно и понятно	Выполняет поясняющие рисунки и схемы верно и аккуратно

Ниже приведены правила оценивания формирования компетенций по показателю оценивания «Навыки основного уровня».

Критерий оценивания	Уровень освоения и оценка			
	«2» (неудовлетв.)	«3» (удовлетвор.)	«4» (хорошо)	«5» (отлично)
Навыки выбора методик выполнения заданий	Не может выбрать методику выполнения заданий	Испытывает затруднения по выбору методики выполнения заданий	Без затруднений выбирает стандартную методику выполнения заданий	Применяет теоретические знания для выбора методики выполнения заданий
Навыки выполнения заданий различной сложности	Не имеет навыков выполнения учебных заданий	Имеет навыки выполнения только простых типовых учебных заданий	Имеет навыки выполнения только стандартных учебных заданий	Имеет навыки выполнения как стандартных, так и нестандартных учебных заданий
Навыки	Допускает	Допускает	Допускает	Не допускает



самопроверки. Качество сформированных навыков	грубые ошибки при выполнении заданий, нарушающие логику решения задач	ошибки при выполнении заданий, нарушения логики решения	ошибки при выполнении заданий, не нарушающие логику решения	ошибок при выполнении заданий
Навыки анализа результатов выполнения заданий, решения задач	Делает некорректные выводы	Испытывает затруднения с формулирование м корректных выводов	Делает корректные выводы по результатам решения задачи	Самостоятельно анализирует результаты выполнения заданий
Навыки представления результатов решения задач	Не может проиллюстриро вать решение задачи поясняющими схемами, рисунками	Выполняет поясняющие схемы и рисунки небрежно и с ошибками	Выполняет поясняющие рисунки и схемы корректно и понятно	Выполняет поясняющие рисунки и схемы верно и аккуратно
Навыки обоснования выполнения заданий	Не может обосновать алгоритм выполнения заданий	Испытывает затруднения при обосновании алгоритма выполнения заданий	Обосновывает ход решения задач без затруднений	Грамотно обосновывает ход решения задач
Быстрота выполнения заданий	Не выполняет задания или выполняет их очень медленно, не достигая поставленных задач	Выполняет задания медленно, с отставанием от установленного графика.	Выполняет все поставленные задания в срок	Выполняет все поставленные задания с опережением графика
Самостоятельнос ть в выполнении заданий	Не может самостоятельно планировать и выполнять задания	Выполняет задания только с помощью наставника	Самостоятельно выполняет задания с консультацией у наставника	Выполняет задания самостоятельно, без посторонней помощи
Результативность (качество) выполнения заданий	Выполняет задания некачественно	Выполняет задания с недостаточным качеством	Выполняет задания качественно	Выполняет качественно даже сложные задания

### *3.2. Процедура оценивания при проведении промежуточной аттестации обучающихся по дисциплине в форме зачета*

Промежуточная аттестация по дисциплине в форме зачёта не проводится.

### *3.3. Процедура оценивания при проведении промежуточной аттестации обучающихся по дисциплине в форме защиты курсовой работы (курсового проекта)*

Промежуточная аттестация по дисциплине в форме защиты курсовой работы/курсового проекта не проводится.

## Приложение 2 к рабочей программе

Шифр	Наименование дисциплины
Б1.О.13	Механика. Теоретическая механика

Код направления подготовки / специальности	08.03.01
Направление подготовки / специальность	Строительство
Наименование ОПОП (направленность / профиль)	Производство и применение строительных материалов, изделий и конструкций
Год начала реализации ОПОП	2021
Уровень образования	бакалавриат
Форма обучения	очная
Год разработки/обновления	2021

**Перечень учебных изданий и учебно-методических материалов**

## Печатные учебные издания в НТБ НИУ МГСУ:

№ п/п	Автор, название, место издания, издательство, год издания, количество страниц	Количество экземпляров в библиотеке НИУ МГСУ
1	Антонов В.И. Теоретическая механика (динамика): конспект лекций и содержание практических занятий / В.И. Антонов. — М. : Московский государственный строительный университет, ЭБС АСВ, 2014. — 120 с.	100

## Электронные учебные издания в электронно-библиотечных системах (ЭБС):

№ п/п	Автор, название, место издания, год издания, количество страниц	Ссылка на учебное издание в ЭБС
1	Прокопьев В.И. Решение строительных задач в SCAD OFFICE [Электронный ресурс]: учебное пособие/ Прокопьев В.И. – Электрон. текстовые данные. – М.: МГСУ, Ай Пи Эр Медиа, ЭБС АСВ, 2015. – 63 с. – ЭБС «IPRbooks»	<a href="http://www.iprbookshop.ru/30788">http://www.iprbookshop.ru/30788</a>

## Приложение 3 к рабочей программе

Шифр	Наименование дисциплины
Б1.О.13	Механика. Теоретическая механика

Код направления подготовки / специальности	08.03.01
Направление подготовки / специальность	Строительство
Наименование ОПОП (направленность / профиль)	Производство и применение строительных материалов, изделий и конструкций
Год начала реализации ОПОП	2021
Уровень образования	бакалавриат
Форма обучения	очная
Год разработки/обновления	2021

**Перечень профессиональных баз данных и информационных справочных систем**

Наименование	Электронный адрес ресурса
«Российское образование» - федеральный портал	<a href="http://www.edu.ru/index.php">http://www.edu.ru/index.php</a>
Научная электронная библиотека	<a href="http://elibrary.ru/defaultx.asp?">http://elibrary.ru/defaultx.asp?</a>
Электронная библиотечная система IPRbooks	<a href="http://www.iprbookshop.ru/">http://www.iprbookshop.ru/</a>
Федеральная университетская компьютерная сеть России	<a href="http://www.runnet.ru/">http://www.runnet.ru/</a>
Информационная система "Единое окно доступа к образовательным ресурсам"	<a href="http://window.edu.ru/">http://window.edu.ru/</a>
Научно-технический журнал по строительству и архитектуре «Вестник МГСУ»	<a href="http://www.vestnikmgsu.ru/">http://www.vestnikmgsu.ru/</a>
Научно-техническая библиотека НИУ МГСУ	<a href="http://www.mgsu.ru/resources/Biblioteka/">http://www.mgsu.ru/resources/Biblioteka/</a>

## Приложение 4 к рабочей программе

Шифр	Наименование дисциплины
Б1.О.13	Механика. Теоретическая механика

Код направления подготовки / специальности	08.03.01
Направление подготовки / специальность	Строительство
Наименование ОПОП (направленность / профиль)	Производство и применение строительных материалов, изделий и конструкций
Год начала реализации ОПОП	2021
Уровень образования	бакалавриат
Форма обучения	очная
Год разработки/обновления	2021

**Материально-техническое и программное обеспечение дисциплины**

Наименование специальных помещений и помещений для самостоятельной работы	Оснащенность специальных помещений и помещений для самостоятельной работы	Перечень лицензионного программного обеспечения. Реквизиты подтверждающего документа
Учебные аудитории для проведения учебных занятий, текущего контроля и промежуточной аттестации	Рабочее место преподавателя, рабочие места обучающихся	
Ауд. 538 КМК Компьютерный класс	Интерактивная доска IQBoard PS S100 Коммутатор D-link DES-1026G,19" Компьютер Тип № 1 ( 14 шт.)	ArhciCAD [21] (Б\Д; Веб-кабинет или подписка; OpenLicense) AutoCAD [2018] (Б\Д; Веб-кабинет или подписка; OpenLicense) DOSBox (ПО предоставляется бесплатно на условиях OpLic) Eurosoft STARK [201W;20] (Договор 089/08-ОК(ИОП) от 24.10.2008) LibreOffice (ПО предоставляется бесплатно на условиях OpLic) nanoCAD СПДС (Договор бесплатной передачи / партнерство) nanoCAD СПДС Геоника (Договор бесплатной передачи / партнерство) nanoCAD СПДС Железобетон (Договор бесплатной передачи / партнерство) nanoCAD СПДС Металлоконструкции (Договор бесплатной передачи / партнерство) nanoCAD СПДС Стройплощадка (Договор бесплатной передачи / партнерство) Renga Architecture [19] (ООО ""АСКОН - Системы проектирования"", №б\н от 01.07.2019) WinPro 7 [ADT] (OpenLicense; Подписка Azure Dev Tools; Б\Д; Веб-кабинет) ЛИРА [АкСет;2015;22] (Сертификат подлинности «Лира Сервис» от

Наименование специальных помещений и помещений для самостоятельной работы	Оснащенность специальных помещений и помещений для самостоятельной работы	Перечень лицензионного программного обеспечения. Реквизиты подтверждающего документа
		02.11.2015 (ID 844716867))
<p>Помещение для самостоятельной работы обучающихся</p> <p><b>Ауд. 41 НТБ</b> на 80 посадочных мест (рабочее место библиотекаря, рабочие места обучающихся)</p>	<p>ИБП GE VH Series VH 700 Источник бесперебойного питания РИП-12 (2 шт.) Компьютер/ТИП №5 (2 шт.) Компьютер Тип № 1 (6 шт.) Контрольно-пусковой блок С2000-КПБ (26 шт.) Монитор / Samsung 21,5" S22C200B (80 шт.) Плоттер / HP DJ T770 Прибор приемно-контрольный С2000-АСПТ (2 шт.) Принтер / HP LaserJet P2015 DN Принтер /Тип № 4 н/т Принтер HP LJ Pro 400 M401dn Системный блок / Kraftway Credo тип 4 (79 шт.) Электронное табло 2000*950</p>	<p>Adobe Acrobat Reader DC (ПО предоставляется бесплатно на условиях OpLic) Adobe Flash Player (ПО предоставляется бесплатно на условиях OpLic) APM Civil Engineering (Договор № 109/9.13_АО НИУ от 09.12.13 (НИУ-13)) ArcGIS Desktop (Договор передачи с ЕСРИ СНГ 31 лицензии от 27.01.2016) ArhciCAD [22] (Б\Д; Веб-кабинет или подписка; OpenLicense) AutoCAD [2018] (Б\Д; Веб-кабинет или подписка; OpenLicense) AutoCAD [2020] (Б\Д; Веб-кабинет или подписка; OpenLicense) Autodesk Revit [2018] (Б\Д; Веб-кабинет или подписка; OpenLicense) Autodesk Revit [2020] (Б\Д; Веб-кабинет или подписка; OpenLicense) CorelDRAW [GSX5;55] (Договор № 292/10.11- АО НИУ от 28.11.2011 (НИУ-11)) eLearnBrowser [1.3] (Договор ГМЛ-Л-16/03-846 от 30.03.2016) Google Chrome (ПО предоставляется бесплатно на условиях OpLic) Lazarus (ПО предоставляется бесплатно на условиях OpLic) Mathcad [Edu.Prime;3;30] (Договор №109/9.13_АО НИУ от 09.12.13 (НИУ-13)) Mathworks Matlab [R2008a;100] (Договор 089/08-ОК(ИОП) от 24.10.2008) Mozilla Firefox (ПО предоставляется бесплатно на условиях OpLic) MS Access [2013;Im] (OpenLicense; Подписка Azure Dev Tools; Б\Д; Веб-кабинет) MS ProjectPro [2013;ImX] (OpenLicense; Подписка Azure Dev Tools; Б\Д; Веб-кабинет) MS VisioPro [2013;ADT] (OpenLicense; Подписка Azure Dev Tools; Б\Д; Веб-кабинет) MS Visual FoxPro [ADT] (OpenLicense; Подписка Azure Dev Tools; Б\Д; Веб-кабинет) nanoCAD СПДС Стройплощадка (Договор бесплатной передачи / партнерство) PascalABC [3.2.0.1311] (ПО предоставляется бесплатно на условиях OpLic) Visual Studio Ent [2015;Imx] (OpenLicense; Подписка Azure Dev Tools; Б\Д; Веб-кабинет)</p>

Наименование специальных помещений и помещений для самостоятельной работы	Оснащенность специальных помещений и помещений для самостоятельной работы	Перечень лицензионного программного обеспечения. Реквизиты подтверждающего документа
		Visual Studio Expr [2008;ImX] (OpenLicense; Подписка Azure Dev Tools; Б\Д; Веб-кабинет) WinPro 7 [ADT] (OpenLicense; Подписка Azure Dev Tools; Б\Д; Веб-кабинет) Компас-3D V14 АЕС (Договор № 109/9.13_АО НИУ от 09.12.13 (НИУ-13)) ПК ЛИРА-САПР [2013] (Договор № 109/9.13_АО НИУ от 09.12.13 (НИУ-13))
<p>Помещение для самостоятельной работы обучающихся</p> <p><b>Ауд. 59 НТБ</b> на 5 посадочных мест, оборудованных компьютерами (рабочее место библиотекаря, рабочие места обучающихся, рабочее место для лиц с ограниченными возможностями здоровья) Читальный зал на 52 посадочных места</p>	<p>Компьютер / ТИП №5 (4 шт.) Монитор Acer 17" AL1717 (4 шт.) Монитор Samsung 24" S24C450B Системный блок Kraftway Credo KC36 2007 (4 шт.) Системный блок Kraftway Credo KC43 с KSS тип3 Принтер/HP LaserJet P2015 DN Аудиторный стол для инвалидов-колясочников Видеоувеличитель /Optelec ClearNote Джойстик компьютерный беспроводной Клавиатура Clevy с большими кнопками и накладкой (беспроводная) Кнопка компьютерная выносная малая Кнопка компьютерная выносная малая (2 шт.)</p>	<p>Google Chrome (ПО предоставляется бесплатно на условиях OpLic (не требуется)) Adobe Acrobat Reader DC (ПО предоставляется бесплатно на условиях OpLic (не требуется)) eLearnBrowser [1.3] (Договор ГМЛ-Л-16/03-846 от 30.03.2016) Mozilla Firefox (ПО предоставляется бесплатно на условиях OpLic (лицензия не требуется)) MS OfficeStd [2010; 300] (Договор № 162/10 - АО НИУ от 18.11.2010 (НИУ-10)) Adobe Acrobat Reader [11] (ПО предоставляется бесплатно на условиях OpLic (лицензия не требуется)) K-Lite Codec Pack (ПО предоставляется бесплатно на условиях OpLic (лицензия не требуется))</p>
<p>Помещение для самостоятельной работы обучающихся</p> <p><b>Ауд. 84 НТБ</b> На 5 посадочных мест, оборудованных компьютерами (рабочее место библиотекаря, рабочие места обучающихся) Читальный зал на 52 посадочных места</p>	<p>Монитор Acer 17" AL1717 (5 шт.) Системный блок Kraftway KW17 2010 (5 шт.)</p>	<p>AutoCAD [2020] (Б\Д; Веб-кабинет или подписка; OpenLicense) Eurosoft STARK [201W;20] (Договор № 089/08-ОК(ИОП) от 24.10.2008) MS OfficeStd [2010; 300] (Договор № 162/10 - АО НИУ от 18.11.2010 (НИУ-10)) nanoCAD СПДС Конструкции (Договор бесплатной передачи / партнерство) WinPro 7 [ADT] (OpenLicense; Подписка Azure Dev Tools; Б\Д; Веб-кабинет) ПК ЛИРА-САПР [2013R5] (ПО предоставляется бесплатно на условиях OpLic (лицензия не требуется))</p>

Федеральное государственное бюджетное образовательное учреждение высшего образования  
«**НАЦИОНАЛЬНЫЙ ИССЛЕДОВАТЕЛЬСКИЙ МОСКОВСКИЙ  
ГОСУДАРСТВЕННЫЙ СТРОИТЕЛЬНЫЙ УНИВЕРСИТЕТ**»

**РАБОЧАЯ ПРОГРАММА**

Шифр	Наименование дисциплины
Б1.О.14	Механика. Механика жидкости и газа

Код направления подготовки / специальности	08.03.01
Направление подготовки / специальность	Строительство
Наименование ОПОП (направленность / профиль)	Производство и применение строительных материалов, изделий и конструкций
Год начала реализации ОПОП	2021
Уровень образования	бакалавриат
Форма обучения	очная
Год разработки/обновления	2021

Разработчики:

должность	ученая степень, ученое звание	ФИО
доцент	д.т.н., доцент	Брянская Ю.В.

Рабочая программа дисциплины разработана и одобрена кафедрой (структурным подразделением) «Гидравлика и гидротехническое строительство».

Рабочая программа утверждена методической комиссией по УГСН, протокол № 7 от «30» августа 2021 г.

## 1. Цель освоения дисциплины

Целью освоения дисциплины «Механика. Механика жидкости и газа» является формирование компетенций обучающегося в области фундаментальных наук, создающей базу для изучения последующих профессиональных дисциплин.

Программа составлена в соответствии с требованиями Федерального государственного образовательного стандарта высшего образования по направлению подготовки 08.03.01 Строительство.

Дисциплина относится к обязательной части Блока 1 «Дисциплины (модули)» основных профессиональных образовательных программ по направлению подготовки. Дисциплина является обязательной для изучения.

## 2. Перечень планируемых результатов обучения по дисциплине, соотнесенных с планируемыми результатами освоения образовательной программы

Код и наименование компетенции (результат освоения)	Код и наименование индикатора достижения компетенции
УК-2. Способен определять круг задач в рамках поставленной цели и выбирать оптимальные способы их решения, исходя из действующих правовых норм, имеющихся ресурсов и ограничений	УК-2.6 Составление последовательности (алгоритма) решения задачи
ОПК-1. Способен решать задачи профессиональной деятельности на основе использования теоретических и практических основ естественных и технических наук, а также математического аппарата	ОПК-1.1 Выявление и классификация физических и химических процессов, протекающих на объекте профессиональной деятельности
	ОПК-1.2 Определение характеристик физического процесса (явления), характерного для объектов профессиональной деятельности, на основе теоретического (экспериментального) исследования
	ОПК-1.4 Представление базовых для профессиональной сферы физических процессов и явлений в виде математического (их) уравнения(й)
	ОПК-1.5 Выбор базовых физических и химических законов для решения задач профессиональной деятельности
ОПК-3. Способен принимать решения в профессиональной сфере, используя теоретические основы и нормативную базу строительства, строительной индустрии и жилищно-коммунального хозяйства	ОПК-3.2 Выбор метода или методики решения задачи профессиональной деятельности

Код и наименование индикатора достижения компетенции	Наименование показателя оценивания (результата обучения по дисциплине)
УК-2.6 Составление последовательности (алгоритма) решения задачи	<b>Знает</b> основные алгоритмы решения задач механики жидкости и газа
	<b>Имеет навыки (начального уровня)</b> составления последовательности решения задач, связанных с равновесием жидкости и газа
	<b>Имеет навыки (основного уровня)</b> составления последовательности решения задач, связанных с движением жидкости и газа



Код и наименование индикатора достижения компетенции	Наименование показателя оценивания (результата обучения по дисциплине)
ОПК-1.1 Выявление и классификация физических и химических процессов, протекающих на объекте профессиональной деятельности	<b>Знает</b> основные понятия и определения механики жидкости и газа
	<b>Имеет навыки (начального уровня)</b> выбора тех или иных основных понятий механики жидкости и газа при описании процессов, происходящих при движении и равновесии жидкости
	<b>Имеет навыки (основного уровня)</b> использования основных понятий механики жидкости и газа при определении процессов, протекающих в напорных трубопроводных системах
ОПК-1.2 Определение характеристик физического процесса (явления), характерного для объектов профессиональной деятельности, на основе теоретического (экспериментального) исследования	<b>Знает</b> основные физические свойства жидкостей и газов – плотность, удельный вес, вязкость
	<b>Знает</b> основные критерии подобия, используемые в механике жидкости и газа
	<b>Имеет навыки (начального уровня)</b> использования физических свойств жидкостей при проведении экспериментальных исследований
	<b>Имеет навыки (основного уровня)</b> проведения простых лабораторных экспериментов по исследованию сопротивления потока, построению поверхностей уровня, определению режима движения жидкости
ОПК-1.4 Представление базовых для профессиональной сферы физических процессов и явлений в виде математического(их) уравнения(й)	<b>Знает</b> основное дифференциальное уравнение равновесия жидкости, уравнение поверхности уровня
	<b>Знает</b> уравнение расхода, уравнение Бернулли
	<b>Имеет навыки (начального уровня)</b> применения уравнения равновесия жидкости для решения практических задач
	<b>Имеет навыки (основного уровня)</b> практического применения уравнения Бернулли для измерения расхода жидкости, построения линии полного напора и пьезометрической линии
ОПК-1.5 Выбор базовых физических и химических законов для решения задач профессиональной деятельности	<b>Знает</b> основные законы равновесия жидкости и газа
	<b>Знает</b> основные законы движения жидкости и газа
	<b>Имеет навыки (начального уровня)</b> применения основных законов гидростатики и гидродинамики для решения задач механики жидкости и газа
	<b>Имеет навыки (основного уровня)</b> выбора соответствующих формул (уравнение расхода, уравнение Бернулли, формулы для определения потерь напора на терние по длине потока и в местных сопротивлениях) при расчетах напорного движения жидкости в трубопроводах
ОПК-3.2 Выбор метода или методики решения задачи профессиональной деятельности	<b>Знает</b> основные методы решения задач механики жидкости и газа: математические и экспериментальные
	<b>Имеет навыки (начального уровня)</b> использования основных методик решения задач механики жидкости и газа
	<b>Имеет навыки (основного уровня)</b> решения задач по гидравлическому расчету напорных трубопроводных систем

Информация о формировании и контроле результатов обучения представлена в Фонде оценочных средств (Приложение 1).

### 3. Трудоемкость дисциплины и видов учебных занятий по дисциплине

Общая трудоемкость дисциплины составляет 2 зачётных единицы (72 академических часа).

(1 зачетная единица соответствует 36 академическим часам)

Видами учебных занятий и работы обучающегося по дисциплине могут являться.

Обозначение	Виды учебных занятий и работы обучающегося
Л	Лекции
ЛР	Лабораторные работы
ПЗ	Практические занятия
КоП	Компьютерный практикум
КРП	Групповые и индивидуальные консультации по курсовым работам (курсовым проектам)
СР	Самостоятельная работа обучающегося в период теоретического обучения
К	Самостоятельная работа обучающегося и контактная работа обучающегося с преподавателем в период промежуточной аттестации

Структура дисциплины:

№	Наименование раздела дисциплины	Семестр	Количество часов по видам учебных занятий и работы обучающегося							Формы промежуточной аттестации, текущего контроля успеваемости
			Л	ЛР	ПЗ	КоП	КРП	СР	К	
1	Равновесие жидкости и газа	2	2	2						защита отчёта по лабораторным работам
2	Основы теории гидравлических сопротивлений	2	4	8						
3	Установившееся и неустановившееся движение жидкости и газа в трубах	2	6	6				31	9	
4	Истечение жидкости и газа из отверстий	2	2							
5	Моделирование гидравлических явлений	2	2							
	Итого:	2	16	16				31	9	Зачёт

#### 4. Содержание дисциплины, структурированное по видам учебных занятий и разделам

При проведении аудиторных учебных занятий предусмотрено проведение текущего контроля успеваемости: в рамках лабораторных работ предусмотрена защита отчёта по лабораторным работам.

##### 4.1 Лекции

№	Наименование раздела дисциплины	Тема и содержание лекций
1	Равновесие жидкости и газа	Основные физические свойства жидкостей и газов. Коэффициенты температурного расширения и объемного сжатия. Закон вязкого трения Ньютона. Аномальные жидкости. Капиллярные явления. Напряжения и силы, действующие в жидкостях и газах. Общие законы и уравнения равновесия жидкостей и газов. Давление жидкости на плоские и криволинейные стенки. Закон Архимеда.
2	Основы теории гидравлических сопротивлений	Общее уравнение энергии в интегральной форме. Уравнение энергии в дифференциальной форме. Траектория, линия тока, элементарная струйка и её расход. Основные кинематические

		характеристики потоков жидкости и газа. Расход и средняя скорость потока. Условие сплошности. Динамика вязкой и невязкой жидкости. Система дифференциальных уравнений Эйлера движения невязкой жидкости. Система дифференциальных уравнений движения вязкой жидкости Навье – Стокса. Режимы движения жидкостей и газов. Число Рейнольдса. Основное уравнение равномерного движения. Расчет потерь давления на трение по длине в трубопроводах при движении жидкостей и газов. Теория турбулентности Прандтля. График Никурадзе. Местные сопротивления. Три основные задачи расчета простого трубопровода. Сложные трубопроводы.
3	Установившееся и неустановившееся движение жидкости и газа в трубах	Основное уравнение неустановившегося движения для элементарной струйки. Основное уравнение неустановившегося движения для потока жидкости в цилиндрическом трубопроводе. Переходные процессы. Движение жидкости на начальном участке. Особенности расчета потерь давления в трубопроводах при неустановившемся движении.
4	Истечение жидкости и газа из отверстий	Истечение в атмосферу при постоянном напоре через малые отверстия в тонкой стенке. Истечение через большое отверстие в атмосферу. Инверсия струи. Истечение через затопленные отверстия. Истечение газов из отверстий. Истечение жидкостей и газов из насадков при постоянном и переменном давлении.
5	Моделирование гидравлических явлений	Моделирование газогидравлических явлений. Виды моделирования. Теория подобия газогидравлических процессов. Критерии подобия. Определяющие и неопределяющие критерии подобия. $\pi$ -теорема.

#### 4.2 Лабораторные работы

№	Наименование раздела дисциплины	Тема и содержание лабораторной работы
1	Равновесие жидкости и газа	<u>Относительный покой жидкости. Параболоид вращения.</u> Определение формы свободной поверхности жидкости и построение кривой поверхности равного давления при относительном равновесии в случае вращения жидкости относительно вертикальной оси.
2	Основы теории гидравлических сопротивлений	<u>Опытная проверка уравнения Бернулли.</u> Построение пьезометрической линии и линии полного напора для потока жидкости в трубопроводе переменного сечения по экспериментальным данным. <u>Режимы движения жидкости.</u> Расчет числа Рейнольдса при ламинарном и турбулентном течении жидкости. <u>Потери напора по длине потока.</u> Расчет коэффициента гидравлического сопротивления при определении потерь напора на трение по длине канала. Построение зависимости коэффициента гидравлического сопротивления от числа Рейнольдса. <u>Потери напора в местных сопротивлениях.</u> Расчет коэффициентов местных сопротивлений для короткого трубопровода при различных числах Рейнольдса.
3	Установившееся и неустановившееся движение жидкости и газа в трубах	<u>Определение расхода с использованием лотка Вентури.</u> Экспериментальное определение коэффициента расхода лотка Вентури при различных числах Рейнольдса. <u>Фильтрационные течения.</u> Определение коэффициента фильтрации зернистого материала. Изучение фильтрации воды через грунтовую плотину.

#### 4.3 Практические занятия

Не предусмотрено учебным планом

#### 4.4 Компьютерные практикумы

Не предусмотрено учебным планом

#### 4.5 Групповые и индивидуальные консультации по курсовым работам (курсовым проектам)

Не предусмотрено учебным планом

#### 4.6 Самостоятельная работа обучающегося в период теоретического обучения

Самостоятельная работа обучающегося в период теоретического обучения включает в себя:

- самостоятельную подготовку к учебным занятиям, включая подготовку к аудиторным формам текущего контроля успеваемости;
- самостоятельную подготовку к промежуточной аттестации.

В таблице указаны темы для самостоятельного изучения обучающимся:

№	Наименование раздела дисциплины	Темы для самостоятельного изучения
1	Равновесие жидкости и газа	Темы для самостоятельного изучения соответствуют темам аудиторных учебных занятий
2	Основы теории гидравлических сопротивлений	Темы для самостоятельного изучения соответствуют темам аудиторных учебных занятий
3	Установившееся и неустановившееся движение жидкости и газа в трубах	Темы для самостоятельного изучения соответствуют темам аудиторных учебных занятий
4	Истечение жидкости и газа из отверстий	Темы для самостоятельного изучения соответствуют темам аудиторных учебных занятий
5	Моделирование гидравлических явлений	Темы для самостоятельного изучения соответствуют темам аудиторных учебных занятий

#### 4.7 Самостоятельная работа обучающегося и контактная работа обучающегося с преподавателем в период промежуточной аттестации

Работа обучающегося в период промежуточной аттестации включает в себя подготовку к формам промежуточной аттестации (к зачёту), а также саму промежуточную аттестацию.

### 5. Оценочные материалы по дисциплине

Фонд оценочных средств по дисциплине приведён в Приложении 1 к рабочей программе дисциплины.

Оценочные средства для проведения промежуточной аттестации, а также текущего контроля по дисциплине хранятся на кафедре (структурном подразделении), ответственной за преподавание данной дисциплины.

## **6. Учебно-методическое и материально-техническое обеспечение дисциплины**

Основные принципы осуществления учебной работы обучающихся изложены в локальных нормативных актах, определяющих порядок организации контактной работы и порядок самостоятельной работы обучающихся. Организация учебной работы обучающихся на аудиторных учебных занятиях осуществляется в соответствии с п. 3.

### *6.1 Перечень учебных изданий и учебно-методических материалов для освоения дисциплины*

Для освоения дисциплины обучающийся может использовать учебные издания и учебно-методические материалы, имеющиеся в научно-технической библиотеке НИУ МГСУ и/или размещённые в Электронных библиотечных системах.

Актуальный перечень учебных изданий и учебно-методических материалов представлен в Приложении 2 к рабочей программе дисциплины.

### *6.2 Перечень профессиональных баз данных и информационных справочных систем*

При осуществлении образовательного процесса по дисциплине используются профессиональные базы данных и информационных справочных систем, перечень которых указан в Приложении 3 к рабочей программе дисциплины.

### *6.3 Перечень материально-технического, программного обеспечения освоения дисциплины*

Учебные занятия по дисциплине проводятся в помещениях, оснащенных соответствующим оборудованием и программным обеспечением.

Перечень материально-технического и программного обеспечения дисциплины приведен в Приложении 4 к рабочей программе дисциплины.

## Приложение 1 к рабочей программе

Шифр	Наименование дисциплины
Б1.О.14	Механика. Механика жидкости и газа

Код направления подготовки / специальности	08.03.01
Направление подготовки / специальность	Строительство
Наименование ОПОП (направленность / профиль)	Производство и применение строительных материалов, изделий и конструкций
Год начала реализации ОПОП	2021
Уровень образования	бакалавриат
Форма обучения	очная
Год разработки/обновления	2021

**ФОНД ОЦЕНОЧНЫХ СРЕДСТВ****1. Описание показателей и критериев оценивания компетенций, описание шкал оценивания**

Оценивание формирования компетенций производится на основе показателей оценивания, указанных в п.2. рабочей программы и в п.1.1 ФОС.

Связь компетенций, индикаторов достижения компетенций и показателей оценивания приведена в п.2 рабочей программы.

*1.1. Описание формирования и контроля показателей оценивания*

Оценивание уровня освоения обучающимся компетенций осуществляется с помощью форм промежуточной аттестации и текущего контроля. Формы промежуточной аттестации и текущего контроля успеваемости по дисциплине, с помощью которых производится оценивание, указаны в учебном плане и в п.3 рабочей программы.

В таблице приведена информация о формировании результатов обучения по дисциплине разделами дисциплины, а также о контроле показателей оценивания компетенций формами оценивания.

Наименование показателя оценивания (результата обучения по дисциплине)	Номера разделов дисциплины	Формы оценивания (формы промежуточной аттестации, текущего контроля успеваемости)
Знает основные алгоритмы решения задач механики жидкости и газа	1,2,3,4,5	зачёт, защита отчёта по лабораторным работам
Имеет навыки (начального уровня) составления последовательности решения задач, связанных с равновесием жидкости и газа		
Имеет навыки (основного уровня) составления последовательности решения задач, связанных с движением жидкости и газа		
Знает основные понятия и определения механики жидкости и газа	1,2,3,4,5	зачёт
Имеет навыки (начального уровня) выбора тех или иных основных понятий механики жидкости и газа при		

описании процессов, происходящих при движении и равновесии жидкости		
Имеет навыки (основного уровня) использования основных понятий механики жидкости и газа при определении процессов, протекающих в напорных трубопроводных системах		
Знает основные физические свойства жидкостей и газов – плотность, удельный вес, вязкость	1,2,3,4	зачёт, защита отчёта по лабораторным работам
Знает основные критерии подобия, используемые в механике жидкости и газа		
Имеет навыки (начального уровня) использования физических свойств жидкостей при проведении экспериментальных исследований		
Имеет навыки (основного уровня) проведения простых лабораторных экспериментов по исследованию сопротивления потока, построению поверхностей уровня, определению режима движения жидкости		
Знает основное дифференциальное уравнение равновесия жидкости, уравнение поверхности уровня	1,2,3	зачёт, защита отчёта по лабораторным работам
Знает уравнение расхода, уравнение Бернулли		
Имеет навыки (начального уровня) применения уравнения равновесия жидкости для решения практических задач		
Имеет навыки (основного уровня) практического применения уравнения Бернулли для измерения расхода жидкости, построения линии полного напора и пьезометрической линии		
Знает основные законы равновесия жидкости и газа	1,2,3,5	зачёт, защита отчёта по лабораторным работам
Знает основные законы движения жидкости и газа		
Имеет навыки (начального уровня) применения основных законов гидростатики и гидродинамики для решения задач механики жидкости и газа		
Имеет навыки (основного уровня) выбора соответствующих формул (уравнение расхода, уравнение Бернулли, формулы для определения потерь напора на трение по длине потока и в местных сопротивлениях) при расчетах напорного движения жидкости в трубопроводах		
Знает основные методы решения задач механики жидкости и газа: математические и экспериментальные	2,3	зачёт, защита отчёта по лабораторным работам
Имеет навыки (начального уровня) использования основных методик решения задач механики жидкости и газа		
Имеет навыки (основного уровня) решения задач по гидравлическому расчету напорных трубопроводных систем		

### 1.2. Описание критериев оценивания компетенций и шкалы оценивания

При проведении промежуточной аттестации в форме зачёта используется шкала оценивания: «Не зачтено», «Зачтено».

Показателями оценивания являются знания и навыки обучающегося, полученные при изучении дисциплины.

Критериями оценивания достижения показателей являются:

Показатель оценивания	Критерий оценивания
Знания	Знание терминов и определений, понятий
	Знание основных закономерностей и соотношений, принципов
	Объём освоенного материала, усвоение всех дидактических единиц (разделов)
	Полнота ответов на проверочные вопросы
	Правильность ответов на вопросы
Навыки начального уровня	Навыки выбора методик выполнения заданий
	Навыки выполнения заданий различной сложности
	Навыки самопроверки. Качество сформированных навыков
	Навыки анализа результатов выполнения заданий, решения задач
	Навыки представления результатов решения задач
Навыки основного уровня	Навыки выбора методик выполнения заданий
	Навыки выполнения заданий различной сложности
	Навыки самопроверки. Качество сформированных навыков
	Навыки анализа результатов выполнения заданий, решения задач
	Навыки представления результатов решения задач
	Навыки обоснования выполнения заданий
	Быстрота выполнения заданий
	Самостоятельность в выполнении заданий
Результативность (качество) выполнения заданий	

## 2. Типовые контрольные задания для оценивания формирования компетенций

### 2.1. Промежуточная аттестация

2.1.1. Промежуточная аттестация в форме экзамена, дифференцированного зачета (зачета с оценкой), зачета

Форма промежуточной аттестации: зачёт.

Перечень типовых примерных вопросов/заданий для проведения зачёта:

№	Наименование раздела дисциплины	Типовые вопросы/задания
1	Равновесие жидкости и газа	<p>Плотность и удельный вес жидкости и газа.</p> <p>Гидростатическое давление и его свойства. Основной закон и уравнение гидростатики.</p> <p>Изменение объема капельных жидкостей и газов при изменении давления.</p> <p>Внешние силы, действующие на жидкость, находящуюся в покое.</p> <p>Вязкость жидкости и газа.</p> <p>Закон Архимеда.</p> <p>Расширение жидкостей и газов при изменении температуры.</p> <p>Давление жидкости на криволинейные поверхности.</p> <p>Давление жидкости на плоские поверхности.</p> <p>Поверхности равного давления и их свойства. Дифференциальное уравнение поверхности уровня.</p>
2	Основы теории гидравлических сопротивлений	<p>Дифференциальные уравнения равновесия жидкости и газа.</p> <p>Уравнение Бернулли для идеальной жидкости. Физический смысл слагаемых.</p> <p>Уравнение Бернулли для движения потока вязкой жидкости.</p> <p>Основное уравнение равномерного движения жидкости.</p> <p>Режимы движения жидкости. Критическое число Рейнольдса.</p>



		<p>Ламинарное течение в трубе. Распределение скоростей.  Потери напора при ламинарном движении.  Турбулентные касательные напряжения в потоке жидкости.  Распределение осредненных скоростей в турбулентном потоке.  Закономерности сопротивления трубопроводов при турбулентном движении.  Местные сопротивления. Потери напора в местных сопротивлениях.  Взаимное влияние местных сопротивлений.  Гидравлически гладкие трубы, их сопротивление.  Потери напора, их расчет при различных режимах сопротивления.  Потери энергии в круглой цилиндрической трубе.  Вязкость при турбулентном течении.  Вязкий подслон и режимы сопротивления.  Структура турбулентного потока согласно гипотезе Л.Прандтля.  Исследования Никурадзе. График Никурадзе.</p>
3	Установившееся и неустановившееся движение жидкости и газа в трубах	<p>Уравнение неустановившегося движения для элементарной струйки жидкости.  Уравнение неустановившегося течения в круглой цилиндрической трубе.  Гидравлический расчет «длинных» трубопроводов. Формула Шези.  Особенности расчета коротких и длинных трубопроводов.  Гидравлический расчет последовательного соединения трубопроводов.  Гидравлический расчет параллельного соединения трубопроводов.  Расчет простого трубопровода при истечении жидкости в атмосферу и под уровень.  Расчет кольцевой сети.</p>
4	Истечение жидкости и газа из отверстий	<p>Истечение жидкости через малое отверстие в тонкой стенке при постоянном напоре.  Инверсия струи.  Сжатие струи.  Особенности течения и расход через большое отверстие.  Истечение жидкости через внешний цилиндрический насадок.</p>
5	Моделирование гидравлических явлений	<p>Общие принципы моделирования гидравлических явлений.  Геометрическое, кинематическое и динамическое подобие.  <math>\pi</math>-теорема, её применение.  Критерии подобия.</p>

*2.1.2. Промежуточная аттестация в форме защиты курсовой работы (курсового проекта)*

*Промежуточная аттестация в форме защиты курсовой работы/курсового проекта не проводится.*

## *2.2. Текущий контроль*

### *2.2.1. Перечень форм текущего контроля:*

- защита отчёта по ЛР.

### *2.2.2. Типовые контрольные задания форм текущего контроля*

Тема отчёта по лабораторным работам "Гидравлические расчёты и экспериментальные исследования равновесия и движения жидкости".

- *Перечень типовых контрольных вопросов для защиты отчёта по ЛР:*

1. Что называется равновесием жидкости?
2. Что называется относительным равновесием?
3. Основная теорема гидростатики.

4. Что такое поверхности уровня, их свойства.
5. Дифференциальное уравнение поверхности уровня.
6. Избыточное гидростатическое давление в точке.
7. Сила давления жидкости на плоскую поверхность (формула).
8. Закон Архимеда.
9. Какие силы называются массовыми, какие поверхностными.
10. Условие для поверхностных сил при равновесии жидкости.
11. Сила давления жидкости на плоские поверхности.
12. Сила давления жидкости на криволинейные поверхности.
13. Определение ламинарного движения.
14. Определение турбулентного движения.
15. Характер распределения скоростей при ламинарном и турбулентном движении.
16. Число (критерий) Рейнольдса (формула, физический смысл).
17. Что называется критическим числом Рейнольдса.
18. Что называется критической скоростью?
19. Формула объемного расхода.
20. Что такое вязкость жидкости.
21. От чего зависит и каким образом изменяется вязкость капельных жидкостей и газов.
22. Каким способом замеряется расход жидкости в лабораторной работе?
23. Каким образом определялась средняя скорость потока в лабораторной работе?
24. Зарисуйте и объясните профиль скорости потока в трубе.
25. Что называется живым сечением?
26. Что называется смоченным периметром?
27. Что такое эквивалентный диаметр?
28. Для чего нужно знать число Рейнольдса.
29. Какая жидкость называется идеальной?
30. Запишите уравнение Бернулли для идеальной жидкости.
31. Запишите уравнение Бернулли для элементарной струйки реальной жидкости.
32. Запишите уравнение Бернулли для потока реальной жидкости.
33. Что называется элементарной стружкой?
34. Геометрический смысл слагаемых уравнения Бернулли.
35. Энергетический смысл слагаемых уравнения Бернулли.
36. Коэффициент Кориолиса.
37. Построение линии полной энергии и пьезометрической линии.
38. Какие приборы для измерения давления используются в лабораторной работе?
39. Как изменяются составляющие уравнения Бернулли в месте сужения потока и почему?
40. Что называется живым сечением?
41. Показать на своей диаграмме все составляющие уравнения Бернулли, пьезометрическую линию и линию полного напора.
42. Почему при сужении трубопровода пьезометрическая линия делает «скачок» вниз?
43. Принцип работы расходомера Вентури.
44. Что называется коэффициентом расхода расходомера Вентури?
45. Что такое  $\lambda$  (размерность, от чего зависит, физический смысл).
46. Что такое эквивалентная шероховатость.
47. Что называется гидравлически гладкими трубами.
48. График Никурадзе.
49. Структура турбулентного потока согласно гипотезе Прандтля.
50. Для чего нужно знать  $\lambda$ .
51. Что такое абсолютная шероховатость.
52. Что такое относительная шероховатость?
53. Как определяются потери напора на трение по длине (формула).
54. Что называется гидравлическим уклоном?
55. От каких параметров зависит величина потерь напора на трение?
56. Что такое местное сопротивление?
57. От каких параметров зависит величина потерь напора в местных сопротивлениях?
58. Как определяются потери напора в любом местном сопротивлении.
59. Почему происходят дополнительные потери напора в местных сопротивлениях.

60. Как изменяются скорость и давление при внезапном расширении.
61. Формула Борда – Карно.
62. Что такое  $\zeta$  (размерность, от чего зависит, как определяется)?
63. Что называется длиной влияния местного сопротивления?
64. Взаимное влияние местных сопротивлений.
65. Кавитация в местных сопротивлениях.
66. Что называется малым отверстием
67. Что называется большим отверстием
68. Что называется тонкой и толстой стенкой.
69. Причины сжатия струи после выхода из отверстия.
70. Что такое инверсия струи, причины её возникновения?
71. Формула для определения скорости истечения.
72. Коэффициенты  $\mu$ ,  $\varphi$ ,  $\epsilon$ ,  $\zeta$ .
73. Для чего применяют внешний цилиндрический насадок?
74. Величина вакуума в насадке.
75. Типы насадков.
76. Почему увеличивается расход при истечении через внешний цилиндрический насадок.
77. Распределение скоростей при истечении через большое отверстие.

### 3. Методические материалы, определяющие процедуры оценивания

Процедура проведения промежуточной аттестации и текущего контроля успеваемости регламентируется локальным нормативным актом, определяющим порядок осуществления текущего контроля успеваемости и промежуточной аттестации обучающихся.

*3.1. Процедура оценивания при проведении промежуточной аттестации обучающихся по дисциплине в форме экзамена и/или дифференцированного зачета (зачета с оценкой)*

Промежуточная аттестация по дисциплине в форме экзамена/дифференцированного зачёта (зачета с оценкой) не проводится.

*3.2. Процедура оценивания при проведении промежуточной аттестации обучающихся по дисциплине в форме зачета*

Промежуточная аттестация по дисциплине в форме зачёта проводится во 2 семестре. Для оценивания знаний и навыков используются критерии и шкала, указанные п.1.2.

Ниже приведены правила оценивания формирования компетенций по показателю оценивания «Знания».

Критерий оценивания	Уровень освоения и оценка	
	Не зачтено	Зачтено
Знание терминов и определений, понятий	Не знает терминов и определений	Знает термины и определения
Знание основных закономерностей и соотношений, принципов	Не знает основные закономерности и соотношения, принципы построения знаний	Знает основные закономерности и соотношения, принципы построения знаний
Объём освоенного материала, усвоение всех дидактических единиц (разделов)	Не знает значительной части материала дисциплины	Знает материал дисциплины
Полнота ответов на проверочные вопросы	Не даёт ответы на большинство вопросов	Даёт ответы на большинство вопросов

Правильность ответов на вопросы	Допускает грубые ошибки при изложении ответа на вопрос	Не допускает ошибок при изложении ответа на вопрос
Чёткость изложения и интерпретации знаний	Излагает знания без логической последовательности	Излагает знания в логической последовательности
	Не иллюстрирует изложение поясняющими схемами, рисунками и примерами	Иллюстрирует изложение поясняющими схемами, рисунками и примерами
	Неверно излагает и интерпретирует знания	Верно излагает и интерпретирует знания

Ниже приведены правила оценивания формирования компетенций по показателю оценивания «Навыки начального уровня».

Критерий оценивания	Уровень освоения и оценка	
	Не зачтено	Зачтено
Навыки выбора методик выполнения заданий	Не может выбрать методику выполнения заданий	Может выбрать методику выполнения заданий
Навыки выполнения заданий различной сложности	Не имеет навыков выполнения учебных заданий	Имеет навыки выполнения учебных заданий
Навыки самопроверки. Качество сформированных навыков	Допускает грубые ошибки при выполнении заданий, нарушающие логику решения задач	Не допускает ошибки при выполнении заданий
Навыки анализа результатов выполнения заданий, решения задач	Делает некорректные выводы	Делает корректные выводы
Навыки представления результатов решения задач	Не может проиллюстрировать решение задачи поясняющими схемами, рисунками	Иллюстрирует решение задачи поясняющими схемами, рисунками

Ниже приведены правила оценивания формирования компетенций по показателю оценивания «Навыки основного уровня».

Критерий оценивания	Уровень освоения и оценка	
	Не зачтено	Зачтено
Навыки выбора методик выполнения заданий	Не может выбрать методику выполнения заданий	Может выбрать методику выполнения заданий
Навыки выполнения заданий различной сложности	Не имеет навыков выполнения учебных заданий	Имеет навыки выполнения учебных заданий
Навыки самопроверки. Качество сформированных навыков	Допускает грубые ошибки при выполнении заданий, нарушающие логику решения задач	Не допускает ошибки при выполнении заданий
Навыки анализа результатов выполнения заданий, решения задач	Делает некорректные выводы	Делает корректные выводы
Навыки представления результатов решения задач	Не может проиллюстрировать решение задачи поясняющими схемами, рисунками	Иллюстрирует решение задачи поясняющими схемами, рисунками
Навыки обоснования выполнения заданий	Не может обосновать алгоритм выполнения заданий	Обосновывает алгоритм выполнения заданий
Быстрота выполнения заданий	Не выполняет задания или выполняет их очень медленно, не достигая поставленных задач	Выполняет задания в поставленные сроки

Самостоятельность в выполнении заданий	Не может самостоятельно планировать и выполнять задания	Планирование и выполнение заданий осуществляет самостоятельно
Результативность (качество) выполнения заданий	Выполняет задания некачественно	Выполняет задания с достаточным уровнем качества

*3.3. Процедура оценивания при проведении промежуточной аттестации обучающихся по дисциплине в форме защиты курсовой работы (курсового проекта)*

Промежуточная аттестация по дисциплине в форме защиты курсовой работы/курсового проекта не проводится.

## Приложение 2 к рабочей программе

Шифр	Наименование дисциплины
Б1.О.14	Механика. Механика жидкости и газа

Код направления подготовки / специальности	08.03.01
Направление подготовки / специальность	Строительство
Наименование ОПОП (направленность / профиль)	Производство и применение строительных материалов, изделий и конструкций
Год начала реализации ОПОП	2021
Уровень образования	бакалавриат
Форма обучения	очная
Год разработки/обновления	2021

**Перечень учебных изданий и учебно-методических материалов**

## Печатные учебные издания в НТБ НИУ МГСУ:

№ п/п	Автор, название, место издания, издательство, год издания, количество страниц	Количество экземпляров в библиотеке НИУ МГСУ
1	Гусев, А. А. Механика жидкости и газа [Текст] : учебник для академического бакалавриата / А. А. Гусев. - 3-е изд., испр.и доп. - Москва : Юрайт, 2018. - 232 с.	50
2	Чугаев Р.Р. Гидравлика. – М.: Бастет, 2013. 672 с.	14
3	Зуйков, А. Л. Гидравлика [Текст] : учебник: в 2-х т. / А. Л. Зуйков. - Москва : МГСУ, 2014 - 2015. - ISBN 978-5-7264-0833-0 Т.2 : Напорные и открытые потоки. Гидравлика сооружений. - 2015. - 418 с.	40
4	Примеры расчетов по гидравлике. Под ред. А.Д. Альтшуля – М.: Альянс, 2013, 255 с.	50
5	Гусев А.А. Гидравлика. Теория и практика. - М.: Юрайт, 2014. 285 с.	200

## Электронные учебные издания в электронно-библиотечных системах (ЭБС):

№ п/п	Автор, название, место издания, год издания, количество страниц	Ссылка на учебное издание в ЭБС
1	Зуйков А.Л. Гидравлика. Том 1. Основы механики жидкости [Электронный ресурс]: учебник/ Зуйков А.Л.— Электрон. текстовые данные.— М.: Московский государственный строительный университет, ЭБС АСВ, 2014.— 520 с.	Режим доступа: <a href="http://www.iprbookshop.ru/30341">http://www.iprbookshop.ru/30341</a> .
2	Сапухин, А. А. Основы гидравлики [Электронный ресурс] : учебное пособие с задачами и примерами их решения / А. А. Сапухин, В. А. Курочкина. — Электрон. текстовые данные. — М. : Московский государственный строительный университет, ЭБС АСВ, 2014. — 112 с. — 978-5-7264-0915-3. —	Режим доступа: <a href="http://www.iprbookshop.ru/30350.html">http://www.iprbookshop.ru/30350.html</a>

## Приложение 3 к рабочей программе

Шифр	Наименование дисциплины
Б1.О.14	Механика. Механика жидкости и газа

Код направления подготовки / специальности	08.03.01
Направление подготовки / специальность	Строительство
Наименование ОПОП (направленность / профиль)	Производство и применение строительных материалов, изделий и конструкций
Год начала реализации ОПОП	2021
Уровень образования	бакалавриат
Форма обучения	очная
Год разработки/обновления	2021

**Перечень профессиональных баз данных и информационных справочных систем**

Наименование	Электронный адрес ресурса
«Российское образование» - федеральный портал	<a href="http://www.edu.ru/index.php">http://www.edu.ru/index.php</a>
Научная электронная библиотека	<a href="http://elibrary.ru/defaultx.asp?">http://elibrary.ru/defaultx.asp?</a>
Электронная библиотечная система IPRbooks	<a href="http://www.iprbookshop.ru/">http://www.iprbookshop.ru/</a>
Федеральная университетская компьютерная сеть России	<a href="http://www.runnet.ru/">http://www.runnet.ru/</a>
Информационная система "Единое окно доступа к образовательным ресурсам"	<a href="http://window.edu.ru/">http://window.edu.ru/</a>
Научно-технический журнал по строительству и архитектуре «Вестник МГСУ»	<a href="http://www.vestnikmgsu.ru/">http://www.vestnikmgsu.ru/</a>
Научно-техническая библиотека НИУ МГСУ	<a href="http://www.mgsu.ru/resources/Biblioteka/">http://www.mgsu.ru/resources/Biblioteka/</a>

## Приложение 4 к рабочей программе

Шифр	Наименование дисциплины
Б1.О.14	Механика. Механика жидкости и газа

Код направления подготовки / специальности	08.03.01
Направление подготовки / специальность	Строительство
Наименование ОПОП (направленность / профиль)	Производство и применение строительных материалов, изделий и конструкций
Год начала реализации ОПОП	2021
Уровень образования	бакалавриат
Форма обучения	очная
Год разработки/обновления	2021

**Материально-техническое и программное обеспечение дисциплины**

Наименование специальных помещений и помещений для самостоятельной работы	Оснащенность специальных помещений и помещений для самостоятельной работы	Перечень лицензионного программного обеспечения. Реквизиты подтверждающего документа
Учебные аудитории для проведения учебных занятий, текущего контроля и промежуточной аттестации	Рабочее место преподавателя, рабочие места обучающихся	
Ауд. 115 КМК, 115а КМК Научно-образовательный центр «Гидротехника». Лаборатория гидромеханики и гидравлики, Лаборатория гидромеханики и гидравлики. Помещение для хранения и профилактического обслуживания учебного оборудования лаборатории гидромеханики и гидравлики	Стенд для изучения истечения жидкости из отверстия и насадков Стенд для изучения режимов движения жидкости Стенд для изучения уравнения Бернулли Стенд для изучения фильтрационных расчетов Стенд для определения гидравлических сопротивлений (с насосом) Стенд для определения относительного равновесия в не рабочем состоянии Большой гидравлический лоток G.U.N.T. Лазерная доплеровская измерительная система (ЛДИС) для 3D исследования ЛАД-056 Верхняя напорная емкость с коммуникациями Демонстрационный подиум для проведения экспериментов на стенде Комплекс оборудования рабочих мест для демонстрации и управления экспериментом н	ANSYS [15;Academic Teaching;25] (Договор № 089/08-ОК(ИОП) от 23.05.2008 (НИУ-08)) AutoCAD [2018] (Б\Д; Веб-кабинет или подписка; OpenLicense) Eurosoft STARK [201W;20] (Договор 089/08-ОК(ИОП) от 24.10.2008) WinPro 7 [ADT] (OpenLicense; Подписка Azure Dev Tools; Б\Д; Веб-кабинет)



Наименование специальных помещений и помещений для самостоятельной работы	Оснащенность специальных помещений и помещений для самостоятельной работы	Перечень лицензионного программного обеспечения. Реквизиты подтверждающего документа
	<p>Подземные емкости для обеспечения работы учебных и научных стендов с насосной Системный блок RDW Computers Office 100 (8 шт.) Стенд для изучения фильтрационных расчетов Стенд для определения гидравлических сопротивлений (с насосом) Стенд для определения относительного равновесия Технологические площадки для распределения нагрузки на перекрытие от стенда Web-камера Logitech ИБП тип 1 APS 900 для компьютера Монитор Samsung Прилавок № 2/850*900*560/ Прилавок № 3/850*900*560/ Прилавок № 3/850*900*560/ Стол угловой компьютерный 1800*1500*756 Шкаф бухгалтерский Контур КБС 012Т Шкаф для документов со стеклом с антресолью 800*400*300</p>	
<p>Помещение для самостоятельной работы обучающихся</p> <p><b>Ауд. 41 НТБ</b> на 80 посадочных мест (рабочее место библиотекаря, рабочие места обучающихся)</p>	<p>ИБП GE VH Series VH 700 Источник бесперебойного питания РИП-12 (2 шт.) Компьютер/ТИП №5 (2 шт.) Компьютер Тип № 1 (6 шт.) Контрольно-пусковой блок С2000-КПБ (26 шт.) Монитор / Samsung 21,5" S22C200B (80 шт.) Плоттер / HP DJ T770 Прибор приемно-контрольный С2000-АСПТ (2 шт.) Принтер / HP LaserJet P2015 DN Принтер /Тип № 4 н/т Принтер HP LJ Pro 400 M401dn Системный блок / Kraftway Credo тип 4 (79 шт.) Электронное табло 2000*950</p>	<p>Adobe Acrobat Reader DC (ПО предоставляется бесплатно на условиях OpLic) Adobe Flash Player (ПО предоставляется бесплатно на условиях OpLic) APM Civil Engineering (Договор № 109/9.13 АО НИУ от 09.12.13 (НИУ-13)) ArcGIS Desktop (Договор передачи с ЕСПИ СНГ 31 лицензии от 27.01.2016) ArhciCAD [22] (Б\Д; Веб-кабинет или подписка; OpenLicense) AutoCAD [2018] (Б\Д; Веб-кабинет или подписка; OpenLicense) AutoCAD [2020] (Б\Д; Веб-кабинет или подписка; OpenLicense) Autodesk Revit [2018] (Б\Д; Веб-кабинет или подписка; OpenLicense) Autodesk Revit [2020] (Б\Д; Веб-кабинет или подписка; OpenLicense) CorelDRAW [GSX5;55] (Договор № 292/10.11- АО НИУ от 28.11.2011 (НИУ-11)) eLearnBrowser [1.3] (Договор ГМЛ-Л-16/03-846 от 30.03.2016) Google Chrome (ПО предоставляется бесплатно на условиях OpLic) Lazarus (ПО предоставляется бесплатно на условиях OpLic) Mathcad [Edu.Prime;3;30] (Договор №109/9.13 АО НИУ от 09.12.13 (НИУ-13))</p>

Наименование специальных помещений и помещений для самостоятельной работы	Оснащенность специальных помещений и помещений для самостоятельной работы	Перечень лицензионного программного обеспечения. Реквизиты подтверждающего документа
		Mathworks Matlab [R2008a;100] (Договор 089/08-ОК(ИОП) от 24.10.2008) Mozilla Firefox (ПО предоставляется бесплатно на условиях OpLic) MS Access [2013;Im] (OpenLicense; Подписка Azure Dev Tools; Б\Д; Веб-кабинет) MS ProjectPro [2013;ImX] (OpenLicense; Подписка Azure Dev Tools; Б\Д; Веб-кабинет) MS VisioPro [2013;ADT] (OpenLicense; Подписка Azure Dev Tools; Б\Д; Веб-кабинет) MS Visual FoxPro [ADT] (OpenLicense; Подписка Azure Dev Tools; Б\Д; Веб-кабинет) nanoCAD СПДС Стройплощадка (Договор бесплатной передачи / партнерство) PascalABC [3.2.0.1311] (ПО предоставляется бесплатно на условиях OpLic) Visual Studio Ent [2015;Imx] (OpenLicense; Подписка Azure Dev Tools; Б\Д; Веб-кабинет) Visual Studio Expr [2008;ImX] (OpenLicense; Подписка Azure Dev Tools; Б\Д; Веб-кабинет) WinPro 7 [ADT] (OpenLicense; Подписка Azure Dev Tools; Б\Д; Веб-кабинет) Компас-3D V14 АЕС (Договор № 109/9.13_АО НИУ от 09.12.13 (НИУ-13)) ПК ЛИРА-САПР [2013] (Договор № 109/9.13_АО НИУ от 09.12.13 (НИУ-13))
Помещение для самостоятельной работы обучающихся  <b>Ауд. 59 НТБ</b> на 5 посадочных мест, оборудованных компьютерами (рабочее место библиотекаря, рабочие места обучающихся, рабочее место для лиц с ограниченными возможностями здоровья) Читальный зал на 52 посадочных места	Компьютер / ТИП №5 (4 шт.) Монитор Acer 17" AL1717 (4 шт.) Монитор Samsung 24" S24C450B Системный блок Kraftway Credo KC36 2007 (4 шт.) Системный блок Kraftway Credo KC43 с KSS тип3 Принтер/HP LaserJet P2015 DN Аудиторный стол для инвалидов-колясочников Видеоувеличитель /Ortelec ClearNote Джойстик компьютерный беспроводной Клавиатура Clevy с большими кнопками и накладкой (беспроводная) Кнопка компьютерная выносная малая Кнопка компьютерная выносная малая (2 шт.)	Google Chrome (ПО предоставляется бесплатно на условиях OpLic (не требуется)) Adobe Acrobat Reader DC (ПО предоставляется бесплатно на условиях OpLic (не требуется)) eLearnBrowser [1.3] (Договор ГМЛ-Л-16/03-846 от 30.03.2016) Mozilla Firefox (ПО предоставляется бесплатно на условиях OpLic (лицензия не требуется)) MS OfficeStd [2010; 300] (Договор № 162/10 - АО НИУ от 18.11.2010 (НИУ-10)) Adobe Acrobat Reader [11] (ПО предоставляется бесплатно на условиях OpLic (лицензия не требуется)) K-Lite Codec Pack (ПО предоставляется бесплатно на условиях OpLic (лицензия не требуется))

Наименование специальных помещений и помещений для самостоятельной работы	Оснащенность специальных помещений и помещений для самостоятельной работы	Перечень лицензионного программного обеспечения. Реквизиты подтверждающего документа
<p>Помещение для самостоятельной работы обучающихся</p> <p><b>Ауд. 84 НТБ</b> На 5 посадочных мест, оборудованных компьютерами (рабочее место библиотекаря, рабочие места обучающихся) Читальный зал на 52 посадочных места</p>	<p>Монитор Acer 17" AL1717 (5 шт.) Системный блок Kraftway KW17 2010 (5 шт.)</p>	<p>AutoCAD [2020] (Б\Д; Веб-кабинет или подписка; OpenLicense) Eurosoft STARK [201W;20] (Договор № 089/08-ОК(ИОП) от 24.10.2008) MS OfficeStd [2010; 300] (Договор № 162/10 - АО НИУ от 18.11.2010 (НИУ-10)) nanoCAD СПДС Конструкции (Договор бесплатной передачи / партнерство) WinPro 7 [ADT] (OpenLicense; Подписка Azure Dev Tools; Б\Д; Веб-кабинет) ПК ЛИРА-САПР [2013R5] (ПО предоставляется бесплатно на условиях OpLic (лицензия не требуется))</p>

Федеральное государственное бюджетное образовательное учреждение высшего образования  
«НАЦИОНАЛЬНЫЙ ИССЛЕДОВАТЕЛЬСКИЙ МОСКОВСКИЙ  
ГОСУДАРСТВЕННЫЙ СТРОИТЕЛЬНЫЙ УНИВЕРСИТЕТ»

**РАБОЧАЯ ПРОГРАММА**

Шифр	Наименование дисциплины
Б1.О.15	Механика. Техническая механика

Код направления подготовки / специальности	08.03.01
Направление подготовки / специальность	Строительство
Наименование ОПОП (направленность / профиль)	Производство и применение строительных материалов, изделий и конструкций
Год начала реализации ОПОП	2021
Уровень образования	бакалавриат
Форма обучения	очная
Год разработки/обновления	2021

Разработчики:

должность	ученая степень, учёное звание	ФИО
Доц.	к.т.н., доцент	М.К. Агаханов
Доц.	к.т.н., доцент	А.Г. Паушкин

Рабочая программа разработана и одобрена кафедрой (структурным подразделением) «Соппротивление материалов»

Рабочая программа утверждена методической комиссией по УГСН, протокол № 7 от «30» августа 2021 г.

## 1. Цель освоения дисциплины

Целью освоения дисциплины «Механика. Техническая механика» является формирование компетенций обучающегося в области технической механики, получение знаний и навыков, позволяющих грамотно решать простейшие задачи сопротивления материалов и строительной механики стержневых систем, освоение студентами методов расчета элементов конструкций в соответствии с нормативными документами.

Программа составлена в соответствии с требованиями Федерального государственного образовательного стандарта высшего образования по направлению подготовки 08.03.01 Строительство.

Дисциплина относится к обязательной части, Блока 1 «Дисциплины (модули)» основных профессиональных образовательных программ по направлению подготовки. Дисциплина является обязательной для изучения.

## 2. Перечень планируемых результатов обучения по дисциплине (модулю), соотнесенных с планируемыми результатами освоения образовательной программы

Код и наименование компетенции (результат освоения)	Код и наименование индикатора достижения компетенции
УК-2 Способен определять круг задач в рамках поставленной цели и выбирать оптимальные способы их решения, исходя из действующих правовых норм, имеющихся ресурсов и ограничений	УК-2.2 Представление поставленной задачи в виде конкретных заданий
	УК-2.6 Составление последовательности (алгоритма) решения задачи
ОПК-1. Способен решать задачи профессиональной деятельности на основе использования теоретических и практических основ естественных и технических наук, а также математического аппарата	ОПК-1.2 Определение характеристик физического процесса (явления), характерного для объектов профессиональной деятельности, на основе теоретического (экспериментального) исследования
ОПК-3. Способен принимать решения в профессиональной сфере, используя теоретические основы и нормативную базу строительства, строительной индустрии и жилищно-коммунального хозяйства	ОПК-3.2 Выбор метода или методики решения задачи профессиональной деятельности
ОПК-6. Способен участвовать в проектировании объектов строительства и жилищно-коммунального хозяйства, в подготовке расчётного и технико-экономического обоснований их проектов, участвовать в подготовке проектной документации, в том числе с использованием средств автоматизированного проектирования и вычислительных программных комплексов	ОПК-6.11 Составление расчётной схемы здания (сооружения), определение условий работы элемента строительных конструкций при восприятии внешних нагрузок
	ОПК-6.12 Оценка прочности, жёсткости и устойчивости элемента строительных конструкций, в т.ч. с использованием прикладного программного обеспечения

Код и наименование индикатора достижения компетенции	Наименование показателя оценивания (результата обучения по дисциплине)
УК-2.2 Представление поставленной задачи в виде конкретных заданий	<b>Имеет навыки (начального уровня)</b> составления перечня задач, необходимых для обоснования проектного решения строительной конструкции
	<b>Знает</b> основные величины, описывающие задачу расчета строительной конструкции и связи между ними

Код и наименование индикатора достижения компетенции	Наименование показателя оценивания (результата обучения по дисциплине)
УК-2.6 Составление последовательности (алгоритма) решения задачи	<b>Знает</b> методы и практические приемы расчета элементов конструкции при различных видах нагрузок
	<b>Имеет навыки (начального уровня)</b> выбора методики расчёта элементов конструкции на прочность (жёсткость или устойчивость)
	<b>Имеет навыки (начального уровня)</b> технического анализа задачи о расчете элемента конструкций на различные виды нагрузок, выявления содержания и этапов решаемой задачи, составления схем, используя принципы работы элементов конструкций
	<b>Имеет навыки (начального уровня)</b> составления последовательности расчета плоских статически определимых и статически неопределимых стержневых систем на действие нагрузки
ОПК-1.2 Определение характеристик физического процесса (явления), характерного для объектов профессиональной деятельности, на основе теоретического (экспериментального) исследования	<b>Знает</b> основные положения, гипотезы сопротивления материалов, геометрические характеристики поперечных сечений стержней
	<b>Знает</b> категории элементов конструкций по геометрическим параметрам (стержень, пластина, оболочка и массивное тело)
	<b>Знает</b> физические константы материалов (модуль упругости, коэффициент Пуассона, модуль сдвига), механические характеристики пластичных и хрупких материалов
	<b>Имеет навыки (начального уровня)</b> экспериментального определения физических и механических характеристик материалов
	<b>Имеет навыки (начального уровня)</b> определения центров тяжести, статических моментов, моментов инерции, моментов сопротивления составных сечений
ОПК-3.2 Выбор метода или методики решения задачи профессиональной деятельности	<b>Знает</b> методы определения усилий, напряжений и деформаций при прямом поперечном изгибе, центральном растяжении-сжатии, продольном изгибе и кручении в прямых стержнях
	<b>Знает</b> методы расчета на прочность, жесткость и устойчивость стержней с использованием нормативных документов в строительстве
	<b>Имеет навыки (начального уровня)</b> постановки граничных условий при расчёте статически определимых и статически неопределимых стержней при растяжении-сжатии, изгибе, кручении и продольном изгибе
ОПК-6.11 Составление расчётной схемы здания (сооружения), определение условий работы элемента строительных конструкций при восприятии внешних нагрузок	<b>Знает</b> виды напряжённо-деформированного состояния в точке тела: одноосное, двухосное, трёхосное
	<b>Знает</b> три группы предельных состояний строительных конструкций в соответствии со строительными нормами
	<b>Знает</b> способы построения и обоснования расчетных схем с учетом характера действия нагрузок и условий опирания
	<b>Имеет навыки (основного уровня)</b> построения эпюр внутренних усилий, напряжений, перемещений в статически определимых и неопределимых стержнях при центральном растяжении-сжатии и поперечном изгибе
	<b>Имеет навыки (основного уровня)</b> построения эпюр внутренних усилий в статически неопределимых плоских рамах при расчете методом сил на статическую нагрузку
ОПК-6.12 Оценка прочности, жёсткости и устойчивости элемента строительных конструкций, в т.ч. с	<b>Знает</b> основные методы расчета элементов конструкций на прочность, жёсткость и устойчивость
	<b>Знает</b> формулы для определения нормальных и касательных напряжений, условия прочности

Код и наименование индикатора достижения компетенции	Наименование показателя оценивания (результата обучения по дисциплине)
использованием прикладного программного обеспечения	<b>Имеет навыки (начального уровня)</b> определения критических сил в зависимости от гибкости и материала стержня при продольном изгибе
	<b>Имеет навыки (начального уровня)</b> определения размеров поперечного сечения с использованием условий прочности и жесткости
	<b>Имеет навыки (начального уровня)</b> определения линейных и угловых перемещений в балках и плоских рамах на действие статических нагрузок, проверки условий жёсткости

Информация о формировании и контроле результатов обучения представлена в Фонде оценочных средств (Приложение 1).

### 3. Трудоемкость дисциплины и видов учебных занятий по дисциплине

Общая трудоемкость дисциплины составляет 4 зачетные единицы (144 академических часа). (1 зачетная единица соответствует 36 академическим часам)

Видами учебных занятий и работы обучающегося по дисциплине могут являться

Обозначение	Виды учебных занятий и работы обучающегося
Л	Лекции
ЛР	Лабораторные работы
ПЗ	Практические занятия
КоП	Компьютерный практикум
КРП	Групповые и индивидуальные консультации по курсовым работам (курсовым проектам)
СР	Самостоятельная работа обучающегося в период теоретического обучения
К	Самостоятельная работа обучающегося и контактная работа обучающегося с преподавателем в период промежуточной аттестации

### Структура дисциплины

№	Наименование раздела дисциплины	Семестр	Количество часов по видам учебных и работы обучающегося						Форма промежуточной аттестации, текущего контроля успеваемости		
			Л		ПЗ		КРП	СР		К	
1	Основные понятия, положения, гипотезы технической механики	4	2						44	36	Домашнее задание – р.2,3,5,7,8,9,10, 11 Защита отчета по ЛР – р.2 Контрольная работа – р.5
2	Центральное растяжение и сжатие прямого стержня	4	4	2	4						
3	Геометрические характеристики сечений	4	2		4						
4	Напряженное состояние в точке твердого тела	4	2		2						
5	Плоский поперечный изгиб стержня	4	6		6						
6	Сдвиг. Кручение прямого стержня	4	2		2						
7	Кинематический анализ сооружений (стержневых систем)	4	2								

8	Статически определяемые стержневые системы	4	2		6					
9	Определение перемещений в статически определяемых стержневых системах методом Мора	4	2		2					
10	Расчет статически неопределимых стержневых систем методом сил	4	4		2					
11	Устойчивость центрально сжатого стержня	4	2		2					
12	Динамические нагрузки	4	2							
	Итого:	4	32	2	30			44	36	Экзамен

#### 4. Содержание дисциплины, структурированное видам учебных занятий и разделам

При проведении аудиторных учебных занятий предусмотрено проведение текущего контроля успеваемости:

- в рамках практических занятий предусмотрено выполнение обучающимися контрольной работы;
- в рамках лабораторных работ предусмотрено защита отчета по лабораторным работам.

##### 4.1 Лекции

№	Наименование раздела дисциплины	Тема и содержание лекций
1	Основные понятия, положения, гипотезы технической механики	Основные понятия технической механики (сопротивления материалов). Расчетная схема. Форма и размеры стержня. Виды и способы приложения нагрузок. Способы закрепления стержней. Основные принципы и предположения технической механики. Гипотеза плоских сечений. Принцип суперпозиции. Принцип Сен-Венана. Гипотеза о малых перемещениях. Гипотезы о свойствах материала (сплошность, однородность, изотропия, упругость, пластичность).
2	Центральное растяжение и сжатие прямого стержня	Основные понятия. Метод сечений. Продольная сила и способы ее определения. Дифференциальная зависимость между продольной силой и нагрузкой и следствия из нее. Эпюра продольных сил. Учет собственного веса. Напряжения в поперечных сечениях и их размерность. Деформации (абсолютные и относительные) и перемещения. Закон Гука. Модуль упругости и коэффициент Пуассона. Механические характеристики пластичного материала. Типовая диаграмма напряжений при растяжении образца из малоуглеродистой стали. Предел пропорциональности, предел упругости, предел текучести, предел прочности (временное сопротивление), напряжение при разрыве (истинное и условное), упругие, пластические и остаточные деформации, истинное и условное напряжение при разрыве. Диаграмма напряжений при сжатии образца из малоуглеродистой стали. Опасное напряжение. Диаграммы напряжений и особенности работы под нагрузкой при растяжении и сжатии стержней из хрупких материалов. Понятие об опасном напряжении. Расчеты на прочность по строительным нормам при растяжении и сжатии.



3	Геометрические характеристики сечений	Статические моменты и моменты инерции. Порядок определение центра тяжести составного сечения. Моменты инерции простых сечений (прямоугольник, круг, треугольники, полукруг). Изменение моментов инерции при параллельном переносе осей. Определение моментов инерции относительно центральных осей для составного сечения. Изменение моментов инерции при повороте осей. Понятие о главных моментах инерции и главных центральных осях инерции.
4	Напряженное состояние в точке твердого тела	Общий случай напряженного состояния в точке. Полное напряжение. Нормальное и касательное напряжение. Обозначение и правило знаков нормальных и касательных напряжений, действующих на гранях элементарного параллелепипеда в точке твердого тела. Закон парности касательных напряжений. Понятие о главных напряжениях и главных площадках. Понятие о наибольших касательных напряжениях. Двухосное напряженное состояние. Главные площадки, главные напряжения и наибольшие касательные напряжения.
5	Плоский поперечный изгиб стержня	Внутренние усилия: поперечная сила и изгибающий момент. Дифференциальные зависимости между поперечной нагрузкой, поперечной силой и изгибающим моментом и следствия из них. Эпюры внутренних усилий и их практическое назначение. Особенности и способы визуальной проверки эпюр внутренних усилий. Гипотезы при изгибе. Чистый и поперечный изгиб. Нормальные напряжения и их эпюры в поперечном сечении с одной и двумя осями симметрии. Моменты сопротивления сечения. Расчеты на прочность по строительным нормам. Подбор сечения. Касательные напряжения и характерные особенности их эпюр для различных поперечных сечений. Проверка на прочность по касательным напряжениям.
6	Сдвиг. Кручение прямого стержня.	Чистый сдвиг. Закон Гука при сдвиге. Модуль сдвига. Кручение прямого стержня. Скручивающие моменты. Крутящие моменты и их эпюры. Гипотезы при кручении. Касательные напряжения в поперечных сечениях стержня круглого и кольцевого сечений. Деформации сдвига и углы закручивания стержня круглого и кольцевого сечений. Расчеты на прочность и жесткость стержня круглого и кольцевого поперечных сечений.
7	Кинематический анализ сооружений (стержневых систем)	Геометрически изменяемые, неизменяемые и мгновенно-изменяемые системы. Степень свободы. Степень статической неопределимости. Принципы формирования геометрически неизменяемых систем.
8	Статически определимые стержневые системы	Классификация плоских стержневых систем. Рамы и фермы, узловая и внеузловая нагрузка. Распорные системы (рамы и трехшарнирные арки без затяжки и с затяжкой). Принципы расчета многопролетных балок и рам с использованием поэтажной схемы.
9	Определение перемещений статически определимых стержневых системах методом Мора.	Формула Мора для определения перемещений в плоских стержневых системах от нагрузки. Особенности ее применения для рам. Правило Верещагина А.К. «перемножения» эпюр. Техника вычисления перемещений. Формула «перемножения» трапеций, формула Симпсона.
10	Расчет статически неопределимых	Степень статической неопределимости. Основная система метода сил. Канонические уравнения метода сил.

	стержневых систем методом сил.	Статическая и кинематическая проверка результатов.
11	Устойчивость центрально сжатого стержня	Устойчивость формы стержней при сжатии. Продольный изгиб. Критическая сила. Критическое напряжение. Гибкость. Влияние способов закрепления. Формула Эйлера и пределы ее применимости для стальных и деревянных стержней. Другие формулы для определения критической силы. Условие устойчивости. Практический метод расчета на устойчивость по строительным нормам. Коэффициент продольного изгиба.
12	Динамические нагрузки	Статические и динамические нагрузки. Динамический коэффициент. Подъем груза с ускорением. Удар. Прочность при циклических напряжениях. Кривая Вёлера. Предел выносливости.

#### 4.2 Лабораторные работы

№	Наименование раздела дисциплины	Тема и содержание лабораторной работы
2	Центральное растяжение и сжатие прямого стержня	Лабораторная работа №1. Определение модуля упругости и коэффициента Пуассона. При испытании стального стержня на действие растягивающей нагрузки определяются модуль упругости и коэффициент Пуассона малоуглеродистой стали. Лабораторная работа №2. Испытание на разрыв образца из малоуглеродистой стали. При растяжении цилиндрического образца определяются механические характеристики малоуглеродистой стали.

#### 4.3 Практические занятия

№	Наименование раздела дисциплины	Тема и содержание занятия
2	Центральное растяжение и сжатие прямого стержня	Эпюры продольных сил и нормальных напряжений, удлинения и перемещения в стержне ступенчато-постоянного сечения. Подбор сечения стержня из двух равнополочных уголков в статически определимой системе.
3	Геометрические характеристики сечений	Определение геометрических характеристик сечения, имеющего одну ось симметрии. Определение геометрических характеристик несимметричного сечения, состоящего из стандартных профилей (сортамент).
4	Напряженное состояние в точке твердого тела	Двухосное напряженное состояние. Определение главных напряжений и наибольших касательных напряжений. Понятие о круге Мора (двухосное напряженное состояние).
5	Плоский поперечный изгиб стержня	Построение эпюр внутренних усилий в балках на двух опорах и в консольных балках с жесткой заделкой. Построение эпюр нормальных и касательных напряжений в балках прямоугольного, круглого и двутаврового сечений. Подбор сечения изгибаемой балки по строительным нормам (прямоугольное, круглое и двутавровое сечение).
6	Сдвиг. Кручение прямого стержня.	Подбор круглого и кольцевого сечения бруса, работающего на кручение из условий прочности и жесткости.
8	Статически определимые стержневые системы	Построение эпюр продольных сил, поперечных сил и изгибающих моментов в П-образной и Г-образной рамах. Особенности расчета многопролетных балок и рам. Поэтажная схема. Способы построения эпюр внутренних усилий.

		Понятие о расчете распорных систем. Особенности расчета трехшарнирных рам и арок. Кривая давления. Способы определения продольных сил в стержнях ферм.
9	Определение перемещений в статически определимых стержневых системах методом Мора	Определение перемещений в балке и раме от нагрузки по формуле Мора. Применение правила Верещагина А.К.
10	Расчет статически неопределимых стержневых систем методом сил	Расчет статически неопределимой рамы методом сил на действие нагрузки.
11	Устойчивость центрально сжатого стержня.	Расчет стержня составного сечения с двумя осями симметрии с разными закреплениями в разных плоскостях на устойчивость.

#### 4.3 Компьютерные практикумы

Не предусмотрено учебным планом.

#### 4.5 Групповые и индивидуальные консультации по курсовым работам (курсовым проектам)

Не предусмотрено учебным планом.

#### 4.6 Самостоятельная работа обучающегося в период теоретического обучения

Самостоятельная работа обучающегося в период теоретического обучения включает в себя:

- самостоятельную подготовку к учебным занятиям, включая подготовку к аудиторным формам текущего контроля успеваемости;
- выполнение домашнего задания;
- самостоятельную подготовку к промежуточной аттестации.

В таблице указаны темы для самостоятельного изучения обучающимся:

№	Наименование раздела дисциплины	Темы для самостоятельного изучения
1	Основные понятия, положения, гипотезы технической механики	Деформации линейные и угловые. Внутренние усилия в поперечном сечении стержня и их обозначения. Интегральные зависимости между внутренними усилиями и напряжениями.
2	Центральное растяжение и сжатие прямого стержня	Напряжения в наклонных сечениях стержня. Максимальные касательные напряжения. Температурные деформации стержня при центральном растяжении (сжатии). Особенности работы статически неопределимых стержней при растяжении (сжатии) на действие нагрузки и температуры.
3	Геометрические характеристики сечений	Вывод формул об изменении моментов инерции при параллельном переносе и повороте осей. Вывод формул для определения положения главных осей инерции и главных моментов инерции.
4	Напряженное состояние в точке твердого тела	Особенности одноосного, двухосного и трехосного напряженных состояний. Вывод формул для определения положения главных площадок и главных напряжений для двухосного напряженного состояния.

		Вывод формул для определения положения площадок с наибольшими касательными напряжениями и наибольших касательных напряжений. Закон Гука для двухосного и трехосного напряженного состояния. Понятие о теориях прочности и особенностях их применения. Первая теория прочности (гипотеза максимальных нормальных напряжений). Вторая теория прочности (гипотеза максимальных линейных деформаций). Третья теория прочности (гипотеза максимальных касательных напряжений).
5	Плоский поперечный изгиб стержня.	Вывод формулы для определения нормальных напряжений при изгибе. Вывод формулы для определения касательных напряжений при изгибе. Главные напряжения при поперечном изгибе.
6	Сдвиг. Кручение прямого стержня.	Вывод формулы для определения касательных напряжений при кручении прямого стержня круглого и кольцевого сечения. Вывод формулы для определения угла закручивания прямого стержня круглого и кольцевого сечения.
7	Кинематический анализ сооружений (стержневых систем)	Методика проведения кинематического анализа стержневой системы.
8	Статически определимые стержневые системы	Трехшарнирные рамы. Трехшарнирные арки. Рациональное очертание оси арки. Расчет и конструирование ферм.
9	Определение перемещений в статически определимых стержневых системах методом Мора	Особенности применения формулы Мора для балок и ферм.
10	Расчет статически неопределимых стержневых систем методом сил	Особенности применения метода сил при различных жесткостях элементов плоской стержневой системы.
11	Устойчивость центрально сжатого стержня	Расчет прямых стержней на устойчивость по строительным нормам. Выбор сечения.
12	Динамические нагрузки	Особенности кривых Вёлера для стали и алюминия.

*4.7 Самостоятельная работа обучающегося и контактная работа обучающегося с преподавателем в период промежуточной аттестации*

Работа обучающегося в период промежуточной аттестации включает в себя подготовку к формам промежуточной аттестации к экзамену, а также саму промежуточную аттестацию.

## **5. Оценочные материалы по дисциплине**

Фонд оценочных средств по дисциплине приведен в Приложении 1 к рабочей программе дисциплины.

Оценочные средства для проведения промежуточной аттестации, а также текущего контроля по дисциплине хранятся на кафедре (структурном подразделении), ответственной за преподавание данной дисциплины.

## **6. Учебно-методическое и материально-техническое обеспечение дисциплины**

Основные принципы осуществления учебной работы обучающихся изложены в локальных нормативных актах, определяющих порядок организации контактной работы и порядок самостоятельной работы обучающихся. Организация учебной работы обучающихся на аудиторных учебных занятиях осуществляется в соответствии с п. 3.

### *6.1 Перечень учебных изданий и учебно-методических материалов для освоения дисциплины*

Для освоения дисциплины обучающийся может использовать учебные издания и учебно-методические материалы, имеющиеся в научно-технической библиотеке НИУ МГСУ и/или размещённые в Электронных библиотечных системах.

Актуальный перечень учебных изданий и учебно-методических материалов представлен в Приложении 2 к рабочей программе дисциплины.

### *6.2 Перечень профессиональных баз данных и информационных справочных систем*

При осуществлении образовательного процесса по дисциплине используются профессиональные базы данных и информационных справочных систем, перечень которых указан в Приложении 3 к рабочей программе дисциплины.

### *6.3 Перечень материально-технического, программного обеспечения освоения дисциплины*

Учебные занятия по дисциплине проводятся в помещениях, оснащенных соответствующим оборудованием и программным обеспечением.

Перечень материально-технического и программного обеспечения дисциплины приведен в Приложении 4 к рабочей программе дисциплины.

Шифр	Наименование дисциплины
Б1.О.15	Механика. Техническая механика

Код направления подготовки / специальности	08.03.01
Направление подготовки / специальность	Строительство
Наименование ОПОП (направленность / профиль)	Производство и применение строительных материалов, изделий и конструкций
Год начала реализации ОПОП	2021
Уровень образования	бакалавриат
Форма обучения	очная
Год разработки/обновления	2021

### ФОНД ОЦЕНОЧНЫХ СРЕДСТВ

#### 1. Описание показателей и критериев оценивания компетенций, описание шкал оценивания

Оценивание формирования компетенций производится на основе показателей оценивания, указанных в п.2. рабочей программы и в п.1.1 ФОС.

Связь компетенций, индикаторов достижения компетенций и показателей оценивания приведена в п.2 рабочей программы.

##### 1.1. Описание формирования и контроля показателей оценивания

Оценивание уровня освоения обучающимся компетенций осуществляется с помощью форм промежуточной аттестации и текущего контроля. Формы промежуточной аттестации и текущего контроля успеваемости по дисциплине, с помощью которых производится оценивание, указаны в учебном плане и в п.3 рабочей программы.

В таблице приведена информация о формировании результатов обучения по дисциплине разделами дисциплины, а также о контроле показателей оценивания компетенций формами оценивания.

Наименование показателя оценивания (результата обучения по дисциплине)	Номера разделов дисциплины	Формы оценивания (формы промежуточной аттестации, текущего контроля успеваемости)
<b>Имеет навыки (начального уровня)</b> составления перечня задач, необходимых для обоснования проектного решения строительной конструкции	1,2,4,5	<i>домашнее задание контрольная работа экзамен</i>
<b>Знает</b> основные величины, описывающие задачу расчета строительной конструкции и связи между ними	2,3,5,6,8,9,10,11,12	<i>домашнее задание контрольная работа экзамен</i>
<b>Знает</b> методы и практические приемы расчета элементов конструкции при различных видах нагрузок	2, 5,8,9,10,11,12	<i>домашнее задание контрольная работа экзамен</i>
<b>Имеет навыки (начального уровня)</b> выбора методики расчёта элементов конструкции на прочность (жёсткость или устойчивость)	1,4,5,6, 9, 11	<i>домашнее задание контрольная работа экзамен</i>
<b>Имеет навыки (начального уровня)</b> технического анализа задачи о расчете элемента конструкций на	1,2,5,6,11, 12	<i>домашнее задание контрольная работа</i>

различные виды нагрузок, выявления содержания и этапов решаемой задачи, составления схем, используя принципы работы элементов конструкций		<i>экзамен</i>
<b>Имеет навыки (начального уровня)</b> составления последовательности расчета плоских статически определимых и статически неопределимых стержневых систем на действие нагрузки	8,9,10	<i>домашнее задание экзамен</i>
<b>Знает</b> основные положения, гипотезы сопротивления материалов, геометрические характеристики поперечных сечений стержней	1,3	<i>домашнее задание экзамен</i>
<b>Знает</b> категории элементов конструкций по геометрическим параметрам (стержень, пластина, оболочка и массивное тело)	1	<i>экзамен</i>
<b>Знает</b> физические константы материалов (модуль упругости, коэффициент Пуассона, модуль сдвига), механические характеристики пластичных и хрупких материалов	1,2,6	<i>экзамен</i>
<b>Имеет навыки (начального уровня)</b> экспериментального определения физических и механических характеристик материалов	2	<i>экзамен</i>
<b>Имеет навыки (начального уровня)</b> определения центров тяжести, статических моментов, моментов инерции, моментов сопротивления составных сечений	3	<i>домашнее задание экзамен</i>
<b>Знает</b> методы определения усилий, напряжений и деформаций при прямом поперечном изгибе, центральном растяжении-сжатии, продольном изгибе и кручении в прямых стержнях	2,5,6,11	<i>домашнее задание контрольная работа экзамен</i>
<b>Знает</b> методы расчета на прочность, жесткость и устойчивость стержней с использованием нормативных документов в строительстве	2,5,6,11	<i>домашнее задание контрольная работа экзамен</i>
<b>Имеет навыки (начального уровня)</b> постановки граничных условий при расчёте статически определимых и статически неопределимых стержней при растяжении-сжатии, изгибе, кручении и продольном изгибе	2,5,6	<i>экзамен</i>
<b>Знает</b> виды напряжённо-деформированного состояния в точке тела: одноосное, двухосное, трёхосное	4	<i>экзамен</i>
<b>Знает</b> три группы предельных состояний строительных конструкций в соответствии со строительными нормами	2	<i>домашнее задание экзамен</i>
<b>Знает</b> способы построения и обоснования расчетных схем с учетом характера действия нагрузок и условий опирания	1,2,5,6	<i>домашнее задание экзамен</i>
<b>Имеет навыки (основного уровня)</b> построения эпюр внутренних усилий, напряжений, перемещений в статически определимых и неопределимых стержнях при центральном растяжении-сжатии и поперечном изгибе	2,5	<i>домашнее задание экзамен</i>
<b>Имеет навыки (основного уровня)</b> построения эпюр внутренних усилий в статически неопределимых плоских рамах при расчете методом сил на статическую нагрузку	9	<i>домашнее задание контрольная работа экзамен</i>
<b>Знает</b> основные методы расчета элементов конструкций на прочность, жёсткость и устойчивость	2,5,9,11	<i>домашнее задание контрольная работа экзамен</i>
<b>Знает</b> формулы для определения нормальных и касательных напряжений, условия прочности	2,5	<i>домашнее задание экзамен</i>

<b>Имеет навыки (начального уровня)</b> определения критических сил в зависимости от гибкости и материала стержня при продольном изгибе	11	домашнее задание экзамен
<b>Имеет навыки (начального уровня)</b> определения размеров поперечного сечения с использованием условий прочности и жесткости	2,5,6	домашнее задание экзамен
<b>Имеет навыки (начального уровня)</b> определения линейных и угловых перемещений в балках и плоских рамах на действие статических нагрузок, проверки условий жёсткости	9	домашнее задание экзамен

### 1.2 Описание критериев оценивания компетенций и шкалы оценивания

При проведении промежуточной аттестации в форме экзамена используется шкала оценивания: «2» (неудовлетворительно), «3» (удовлетворительно), «4» (хорошо), «5» (отлично).

Показателями оценивания являются знания и навыки обучающегося, полученные при изучении дисциплины.

Критериями оценивания достижения показателей являются:

Показатель оценивания	Критерий оценивания
Знания	Знание терминов и определений, понятий
	Знание основных закономерностей и соотношений, принципов
	Объём освоенного материала, усвоение всех дидактических единиц (разделов)
	Полнота ответов на проверочные вопросы
	Правильность ответов на вопросы
Навыки начального уровня	Чёткость изложения и интерпретации знаний
	Навыки выбора методик выполнения заданий
	Навыки выполнения заданий различной сложности
	Навыки самопроверки. Качество сформированных навыков
	Навыки анализа результатов выполнения заданий, решения задач
Навыки основного уровня	Навыки представления результатов решения задач
	Навыки выбора методик выполнения заданий
	Навыки выполнения заданий различной сложности
	Навыки самопроверки. Качество сформированных навыков
	Навыки анализа результатов выполнения заданий, решения задач
	Навыки представления результатов решения задач
	Навыки обоснования выполнения заданий
	Быстрота выполнения заданий
Самостоятельность в выполнении заданий	
Результативность (качество) выполнения заданий	

## 2. Типовые контрольные задания для оценивания формирования компетенций

### 2.1. Промежуточная аттестация

2.1.1. Промежуточная аттестация в форме экзамена, дифференцированного зачета (зачета с оценкой), зачета.

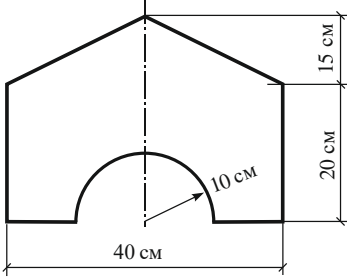
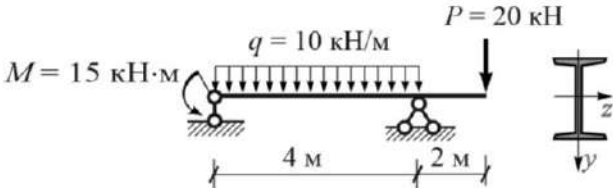
Форма промежуточной аттестации: экзамен в 4 семестре.

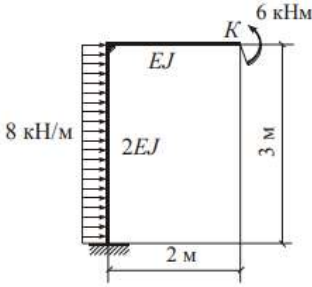
Перечень типовых примерных вопросов/заданий для проведения экзамена:

№	Наименование раздела дисциплины	Типовые вопросы/задания
---	---------------------------------	-------------------------



1	Основные понятия, положения, гипотезы технической механики	<p>1. Понятие о расчетной схеме.</p> <p>2. Основные принципы и предположения технической механики:</p> <ul style="list-style-type: none"> <li>-гипотеза плоских сечений;</li> <li>-принцип суперпозиции;</li> <li>-принцип Сен-Венана;</li> <li>-гипотеза о малых перемещениях;</li> <li>-гипотезы о свойствах материала (упругость, сплошность, однородность, изотропия, пластичность).</li> </ul>
2	Центральное растяжение и сжатие прямого стержня	<p>1. Основные понятия. Метод сечений.</p> <p>2. Продольная сила и способы ее определения. Дифференциальная зависимость между продольной силой и нагрузкой и следствия из нее. Эпюра продольных сил. Учет собственного веса.</p> <p>3. Напряжения в поперечных сечениях и их размерность.</p> <p>4. Деформации (абсолютные и относительные) и перемещения.</p> <p>5. Закон Гука. Модуль упругости и коэффициент Пуассона.</p> <p>6. Механические характеристики пластичного материала. Типовая диаграмма напряжений при растяжении образца из малоуглеродистой стали. Опасное напряжение.</p> <p>7. Диаграмма напряжений при сжатии образца из малоуглеродистой стали. Опасное напряжение.</p> <p>8. Диаграммы напряжений и особенности работы под нагрузкой при растяжении и сжатии стержней из хрупких материалов. Опасное напряжение.</p> <p>9. Расчеты на прочность по строительным нормам при растяжении и сжатии.</p> <p style="text-align: center;"><i>Типовая задача</i></p> <p>Подстроить эпюры продольных сил и нормальных напряжений, определить удлинение стержня (принять модуль упругости <math>E = 1 \cdot 10^5</math> МПа).</p> 
3	Геометрические характеристики сечений	<p>1. Статические моменты и моменты инерции.</p> <p>2. Порядок определение центра тяжести составного сечения.</p> <p>3. Моменты инерции простых сечений (прямоугольник, круг, треугольники, полукруг).</p> <p>4. Изменение моментов инерции при параллельном переносе осей.</p> <p>5. Определение моментов инерции относительно центральных осей для составного сечения.</p> <p>6. Изменение моментов инерции при повороте осей. Понятие о главных моментах инерции и главных центральных осях инерции.</p> <p style="text-align: center;"><i>Типовая задача</i></p>

		<p>Определить координаты центра тяжести сечения, положение главных центральных осей и главные моменты инерции.</p> 
4	Напряженное состояние в точке твердого тела.	<ol style="list-style-type: none"> <li>1. Общий случай напряженного состояния в точке. Полное напряжение. Нормальное и касательное напряжение.</li> <li>2. Обозначение и правило знаков нормальных и касательных напряжений, действующих на гранях элементарного параллелепипеда в точке твердого тела.</li> <li>3. Закон парности касательных напряжений.</li> <li>4. Понятие о главных напряжениях и главных площадках.</li> <li>5. Понятие о наибольших касательных напряжениях.</li> <li>6. Двухосное напряженное состояние. Главные площадки, главные напряжения и наибольшие касательные напряжения.</li> </ol>
5	Плоский поперечный изгиб стержня.	<ol style="list-style-type: none"> <li>1. Внутренние усилия: поперечная сила и изгибающий момент.</li> <li>2. Дифференциальные зависимости между поперечной нагрузкой, поперечной силой и изгибающим моментом и следствия из них.</li> <li>3. Эпюры внутренних усилий и их практическое назначение. Особенности и способы визуальной проверки эпюр внутренних усилий.</li> <li>4. Гипотезы при изгибе. Чистый и поперечный изгиб.</li> <li>5. Нормальные напряжения и их эпюры в поперечном сечении с одной и двумя осями симметрии.</li> <li>6. Моменты сопротивления сечения. Расчеты на прочность по строительным нормам. Подбор сечения.</li> <li>7. Касательные напряжения и характерные особенности их эпюр для различных поперечных сечений. Проверка на прочность по касательным напряжениям.</li> <li>8. Понятие о главных напряжениях при изгибе.</li> </ol> <p style="text-align: center;"><i>Типовая задача</i></p> <ol style="list-style-type: none"> <li>1. Построить эпюры расчетных усилий <math>M</math> и <math>Q</math> (принять коэффициенты надежности для всех нагрузок <math>\gamma_f = 1,2</math>, коэффициент надежности по ответственности <math>\gamma_n = 1</math>).</li> <li>2. Подобрать сечение балки в виде стального прокатного двутавра (принять коэффициент условий работы <math>\gamma_c = 0,9</math>), материал – сталь с расчетным сопротивлением <math>R = 240</math> МПа.</li> <li>3. Построить эпюры наибольших нормальных и касательных напряжений.</li> <li>4. Проверить условия прочности по нормальным и касательным напряжениям, приняв расчетное сопротивление на срез <math>R_s = 140</math> МПа.</li> </ol> 

6	Сдвиг. Кручение прямого стержня.	<ol style="list-style-type: none"> <li>1. Чистый сдвиг. Закон Гука при сдвиге. Модуль сдвига.</li> <li>2. Кручение прямого стержня. Скручивающие моменты. Крутящие моменты и их эпюры. Гипотезы при кручении.</li> <li>3. Касательные напряжения в поперечных сечениях стержня круглого и кольцевого сечений.</li> <li>4. Деформации сдвига и углы закручивания стержня круглого и кольцевого сечений.</li> <li>5. Расчеты на прочность и жесткость стержня круглого и кольцевого поперечных сечений.</li> </ol>
7	Кинематический анализ сооружений (стержневых систем).	<ol style="list-style-type: none"> <li>1. Геометрически изменяемые, неизменяемые и мгновенно-изменяемые системы.</li> <li>2. Степень свободы. Степень статической неопределимости.</li> <li>3. Принципы формирования геометрически неизменяемых систем.</li> </ol>
8	Статически определимые стержневые системы.	<ol style="list-style-type: none"> <li>1. Принципы конструирования и расчета многопролетных балок и рам. Поэтажная схема.</li> <li>2. Распорные системы. Трехшарнирные рамы. Принципы расчета.</li> <li>3. Трехшарнирные арки – принципы расчета. Рациональное очертание оси арки.</li> </ol>
9	Определение перемещений в статически определимых стержневых системах методом Мора.	<ol style="list-style-type: none"> <li>1. Формула Мора для определения перемещений в плоских стержневых системах от нагрузки</li> <li>2. Правило Верещагина А.К. «перемножения» эпюр.</li> <li>3. Формула «перемножения» трапеций, формула Симпсона.</li> </ol> <p style="text-align: center;"><i>Типовая задача</i></p> <p>Определить с помощью метода Мора горизонтальное и вертикальное перемещения, а также угол поворота в точке <math>K</math> (расчеты представить, не раскрывая значение жесткостей).</p> <div style="text-align: center;">  </div>
10	Расчет статически неопределимых стержневых систем методом сил.	<ol style="list-style-type: none"> <li>1. Степень статической неопределимости.</li> <li>2. Основная система метода сил.</li> <li>3. Канонические уравнения метода сил.</li> <li>4. Порядок расчета статически неопределимой плоской рамы на действие нагрузки.</li> <li>5. Статическая и кинематическая проверка результатов.</li> </ol>
11	Устойчивость центрально сжатого стержня	<ol style="list-style-type: none"> <li>1. Устойчивость формы стержней при сжатии. Продольный изгиб.</li> <li>2. Критическая сила. Критическое напряжение. Гибкость. Влияние способов закрепления.</li> <li>3. Формула Эйлера и пределы ее применимости для стальных и деревянных стержней.</li> <li>4. Другие формулы для определения критической силы.</li> <li>5. Условие устойчивости.</li> <li>6. Практический метод расчета на устойчивость по строительным нормам. Коэффициент продольного изгиба.</li> </ol> <p style="text-align: center;"><i>Типовая задача</i></p>

		<p>Для центрально сжатого стального стержня, имеющего различные опорные закрепления в двух главных плоскостях <math>Oxy</math> и <math>Oxz</math> требуется:</p> <ol style="list-style-type: none"> <li>1. Определить критическую силу <math>P_{кр}</math>, приняв модуль упругости <math>E = 2,1 \cdot 10^5</math> МПа, предел текучести <math>\sigma_T = 245</math> МПа.</li> <li>2. Найти допускаемую силу <math>P_{доп}</math>, приняв коэффициенты надежности <math>\gamma_f = \gamma_n = 1</math>, коэффициент условий работы <math>\gamma_c = 1</math>.</li> </ol> 
12	Динамические нагрузки.	<ol style="list-style-type: none"> <li>1. Статические и динамические нагрузки. Динамический коэффициент.</li> <li>2. Подъем груза с ускорением. Удар.</li> <li>3. Прочность при циклических напряжениях. Кривая Вёлера. Предел выносливости.</li> </ol>

### 2.1.2 Промежуточная аттестация в форме защиты курсовой работы (курсового проекта)

Не предусмотрено учебным планом

## 2.2 Текущий контроль

### 2.2.1 Перечень форм текущего контроля:

- контрольная работа;
- домашнее задание;
- защита отчёта по ЛР.

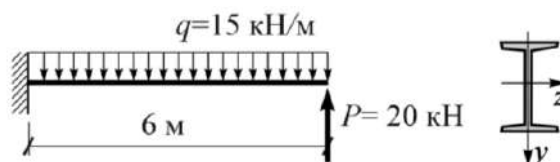
### 2.2.2 Типовые контрольные задания форм текущего контроля

- Типовые задачи для контрольной работы

Тема 5: Плоский поперечный изгиб стержня.

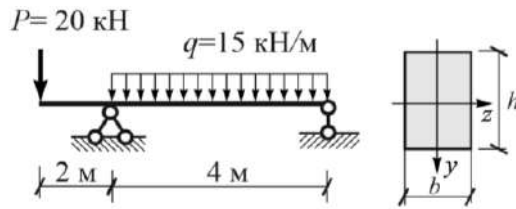
1. Построить эпюры расчетных усилий  $Q$  и  $M$ .
2. Подобрать стальной двутавр.
3. Построить эпюру  $\sigma$  в опасном сечении

При расчете принять:  $R = 240$  МПа;  $\gamma_f = 1,2$ ;  $\gamma_n = 1$ ;  $\gamma_c = 0,9$ .

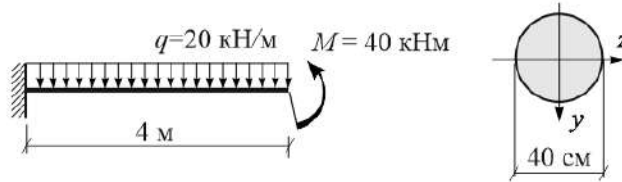


1. Построить эпюры расчетных усилий  $Q$  и  $M$ .
2. Подобрать прямоугольное сечение с соотношением сторон  $h/b = 2$ .
3. Построить эпюру  $\sigma$  в опасном сечении

При расчете принять:  $R = 240$  МПа;  $\gamma_f = 1$ ;  $\gamma_n = 1$ ;  $\gamma_c = 0,9$ .



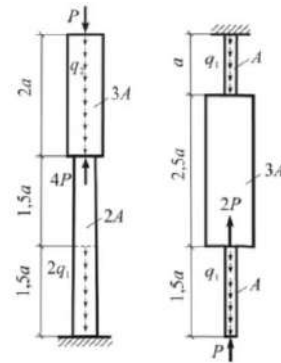
1. Построить эпюры расчетных усилий  $Q$  и  $M$ .
  2. Проверить прочность круглого сечения по нормальным напряжениям.
  3. Построить эпюру  $\sigma$  в опасном сечении
- При расчете принять:  $R = 240$  МПа;  $\gamma_f = 1,1$ ;  $\gamma_n = 1$ ;  $\gamma_c = 0,9$ .



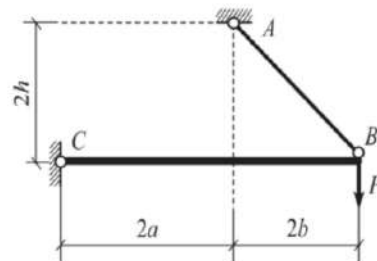
• Типовые задачи для домашнего задания

Тема 2: Центральное растяжение и сжатие прямого стержня.

Задача 1. Расчет статически определимого стержня ступенчато-постоянного сечения.

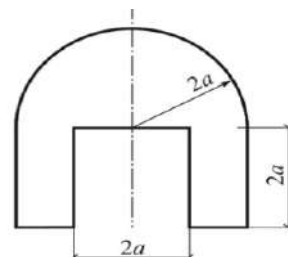


Задача 2. Подбор сечения растянутого стержня статически определимой системы



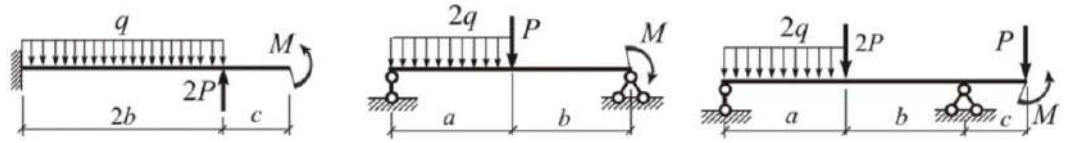
Тема 3: Геометрические характеристики сечений

Задача 3. Определение геометрических характеристик сечения

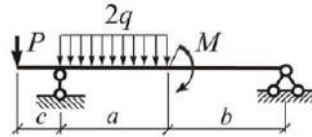


Тема 5: Плоский поперечный изгиб стержня

Задача 4.  
Построение  
эпюр  
поперечных  
сил и  
изгибающих  
моментов в  
балках

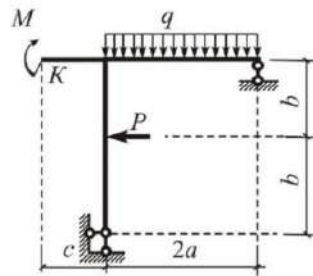


Задача 5.  
Напряжения  
при изгибе



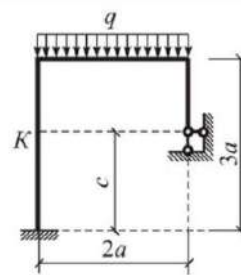
Тема 7: Кинематический анализ сооружений (стержневых систем). Тема 8: Статически определяемые стержневые системы. Тема 9: Определение перемещений в статически определяемых стержневых системах методом Мора

Задача 6.  
Определение  
усилий и  
перемещений  
в статически  
определяемой  
раме



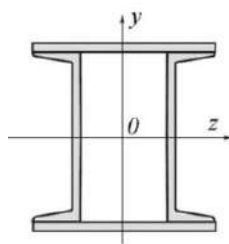
Тема 7: Кинематический анализ сооружений (стержневых систем). Тема 10: Расчет статически неопределимых стержневых систем методом сил.

Задача 7. Расчет статически неопределимой рамы методом сил

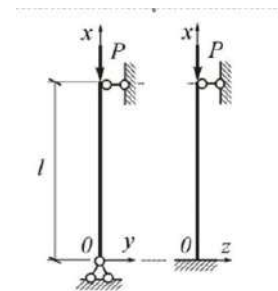


Тема 11: Устойчивость центрально сжатого стержня

Задача 8. Расчет центрально-сжатого стержня на устойчивость



Поперечное сечение



Расчетная схема

- Состав домашних заданий

Задача 1. Расчет статически определимого стержня ступенчато-постоянного сечения требуется:

1. Определить опорную реакцию.
2. Построить эпюру продольных сил  $N$ .
3. Построить эпюру нормальных напряжений  $\sigma$ .
4. Найти величины удлинений участков стержня  $\Delta l_i$  и удлинение всего стержня  $\Delta l$ .
5. Определить значения осевых перемещений  $u$  характерных сечений стержня.

Задача 2. Подбор сечения растянутого стержня статически определимой системы.

Расчетная схема строительной конструкции представляет собой статически определимую систему, состоящую из шарнирно закрепленного в т.  $C$  абсолютно жесткого стержня, который поддерживается невесомым ненагруженным стержнем  $AB$  с шарнирно закрепленными концами. Система нагружена силой  $P$  и собственным весом  $G$  жесткого стержня. Геометрические размеры и нормативные нагрузки представлены в таблице 1. Требуется произвести расчет по первой группе предельных состояний, полагая класс сооружения по ответственности КС-3 (коэффициент надежности по ответственности  $\gamma_n = 1,1$ ):

1. Определить расчетное значение силы  $P_p$ , приняв коэффициент надежности по нагрузке  $\gamma_f = 1,2$ .
2. Определить расчетное значение собственного веса жесткого стержня  $G_p$ , приняв нормативную нагрузку  $q$  (вес 1 п. м) в соответствии с таблицей и коэффициент надежности по нагрузке  $\gamma_f = 1,1$ .
3. Определить значение расчетной продольной силы  $N$  в стержне  $AB$ .
4. Подобрать сечение стержня  $AB$  из двух стальных прокатных равнополочных уголков из стали марки С245, приняв коэффициент условий работы  $\gamma_c = 0,9$ , коэффициент надежности по материалу  $\gamma_m = 1,025$ .
5. Проверить прочность найденного сечения.
6. Определить удлинение  $\Delta l$  стержня  $AB$ , приняв модуль упругости стали  $E = 2,1 \cdot 10^5$  МПа.

Задача 3. Определение геометрических характеристик сечения

Для сечений, имеющих одну ось симметрии при геометрическом размере  $a$ , указанном в столбце таблицы, требуется:

1. Определить положение центра тяжести сечения.
2. Вычислить моменты инерции относительно двух взаимно перпендикулярных центральных осей (одна из которых является осью симметрии).
3. Установить положение главных центральных осей инерции.
4. Вычислить главные радиусы инерции.
5. Определить моменты сопротивления сечения для нижних, верхних, правых и левых волокон.

Задача 4. Построение эпюр поперечных сил и изгибающих моментов в балках

Для балок требуется:

1. Определить опорные реакции.
2. Построить эпюры внутренних усилий  $Q$  и  $M$ .

Задача 5. Напряжения при изгибе.

Для балки требуется:

1. Считая представленные в таблице нагрузки нормативными, определить их расчетные значения, приняв следующие коэффициенты надежности:
  - для сосредоточенной силы и момента –  $\gamma_f = 1,1$ ;
  - для распределенной нагрузки –  $\gamma_f = 1,3$ ;
  - для класса сооружения по ответственности КС-3 принять  $\gamma_n = 1,1$ .
2. Построить эпюры  $Q$  и  $M$  от расчетных нагрузок.

3. Подобрать сечение балки из стального двутавра (марка стали С245), приняв коэффициент условий работы  $\gamma_c = 0,9$  и коэффициент надежности по материалу  $\gamma_m = 1,025$ .

4. Построить эпюры наибольших нормальных  $\sigma$  и касательных  $\tau$  напряжений в сечении двутавра.

5. Проверить условия прочности по нормальным и касательным напряжениям для двутавра.

6. Подобрать сечение балки в виде прямоугольника, приняв отношение его высоты к ширине равным 2 (материал и коэффициенты принять в соответствии с п. 3).

7. Построить эпюры наибольших нормальных  $\sigma$  и касательных  $\tau$  напряжений в прямоугольном сечении.

8. Проверить условия прочности по нормальным и касательным напряжениям для прямоугольного сечения.

9. Подобрать сечение балки в виде круга (материал и коэффициенты принять в соответствии с п. 3).

10. Построить эпюры наибольших нормальных  $\sigma$  и касательных  $\tau$  напряжений в круглом сечении.

11. Проверить условия прочности по нормальным и касательным напряжениям для круглого сечения.

12. Определить, какое из трех сечений является наиболее экономичным (по количеству материала).

Задача 6. Определение усилий и перемещений в статически определяемой раме.

Для рамы требуется:

1. Выполнить кинематический анализ стержневой системы.
2. Определить опорные реакции.
3. Построить эпюры  $N$ ,  $Q$  и  $M$ .
4. Проверить выполнение условий равновесия для всех узлов рамы.
5. Определить методом Мора горизонтальное или вертикальное перемещение (в миллиметрах), а также угол поворота в точке  $K$  (в градусах).

Указания:

-При расчете принять жесткости  $EJ$  всех стержней одинаковыми.

-При определении перемещений принять модуль упругости стали  $E = 2,1 \cdot 10^5$  МПа, а осевой момент инерции  $J = 20000$  см<sup>4</sup>.

Задача 7. Расчет статически неопределимой рамы методом сил

Для статически неопределимой рамы требуется:

1. Выполнить кинематический анализ стержневой системы и определить ее степень статической неопределимости.
2. Рассчитать раму методом сил.
3. Построить окончательные эпюры  $N$ ,  $Q$  и  $M$  в статически неопределимой раме.
4. Выполнить статическую и кинематическую проверку результатов расчета.
5. Определить одно из линейных перемещений в точке  $K$  рамы (горизонтальное или вертикальное).

Указания:

-При расчете учесть соотношение жесткостей горизонтальных  $EJ_p$  (ригелей) и вертикальных  $EJ_{ст}$  (стоек) стержней, приведенное в таблице.

-Результат расчета перемещений представить, не раскрывая значения жесткостей.

Задача 8. Расчет центрально-сжатого стержня на устойчивость

Для стального центрально сжатого стержня симметричного сечения с различными условиями закрепления в разных плоскостях с геометрическими параметрами поперечного сечения по строке таблицы требуется:

1. Определить геометрические характеристики поперечного сечения.
2. Найти гибкости в главных плоскостях.



3. Определить значение критической силы  $P_{кр}$ , приняв модуль упругости стали  $E = 2,1 \cdot 10^5$  МПа, предел текучести  $\sigma_T = 245$  МПа, предел пропорциональности  $\sigma_{пц} = 195$  МПа.

4. Определить значение допускаемой силы  $P_{доп}$  приняв расчетное сопротивление стали  $R = 240$  МПа, коэффициент условий работы  $\gamma_c = 0,9$ , коэффициент надежности по ответственности  $\gamma_n = 1$ .

*Перечень типовых контрольных вопросов для защиты домашнего задания:*

К задачам 1 и 2

1. При каких нагрузках прямой стержень работает на растяжение и сжатие?
2. Какие внутренние усилия возникают в поперечном сечении стержня?
3. Какова дифференциальная зависимость между продольной силой  $N$  и распределенной нагрузкой  $q$  и следствия из нее?
4. Как определяется продольная сила  $N$  в поперечном сечении прямого стержня?
5. Каково правило знаков продольной силы  $N$ ?
6. Какие напряжения возникают в поперечном сечении стержня и как их определить?
7. Какие напряжения возникают в наклонном сечении прямого стержня и как их определить?
8. Какова размерность напряжения?
9. Что такое абсолютная и относительная продольные деформации?
10. Что такое коэффициент Пуассона?
11. Какова зависимость между нормальными напряжениями и относительной продольной деформацией (закон Гука)?
12. Что такое модуль упругости  $E$ , какова его размерность?
13. Как определить абсолютную продольную деформацию  $\Delta l$ ?
14. Что такое жесткость при растяжении и сжатии и какова ее размерность?
15. Каковы особенности работы пластичного материала при растяжении (на примере диаграммы напряжений при испытании образца из малоуглеродистой стали)?
16. Каковы особенности работы хрупких материалов при растяжении и сжатии?
17. В чем состоят отличия работы пластичных и хрупких материалов при растяжении и сжатии?
18. Какова сущность метода предельных состояний в строительных нормах? Сколько и какие предельные состояния рассматриваются?
19. Каково условие прочности по строительным нормам для стальных стержней (метод расчета по предельным состояниям)?
20. Каково условие прочности в методе расчета по допускаемым напряжениям?

К задаче 3

1. Что такое геометрические характеристики сечений?
2. Какие геометрические характеристики сечений необходимы для решения задач прочности?
3. Как определить статический момент сечения?
4. Что такое центр тяжести сечения и как его найти?
5. Каковы формулы для определения моментов инерции прямоугольного, круглого и треугольного сечения относительно их центральных осей?
6. Как изменяются осевые и центробежный момент инерции при параллельном переносе осей?
7. Как изменяются осевые и центробежный момент инерции при повороте осей?
8. Что такое главные оси инерции и главные моменты инерции?
9. Каков порядок действий для определения главных центральных осей инерции?
10. Каковы формулы для определения главных моментов инерции и главных осей инерции?

К задачам 4 и 5.

1. Какие усилия возникают в балке при плоском поперечном изгибе?
2. Какие существуют дифференциальные зависимости между поперечной силой  $Q$ , изгибающим моментом  $M$  и распределенной поперечной нагрузкой  $q$ ?
3. Каковы следствия из дифференциальных зависимостей между  $Q$ ,  $M$  и  $q$ ?
4. Как определяется поперечная сила  $Q$  в сечении балки и каково для нее правило знаков?
5. Как определяется изгибающий момент  $M$  в поперечном сечении балки и каково для него правило знаков?
6. С какой стороны строится эпюра изгибающих моментов в балке при строительном проектировании и чем это объясняется?
7. Какие существуют визуальные способы проверки правильности эпюр внутренних усилий в балках?
8. Какие напряжения возникают в поперечном сечении балки?
9. Что такое момент сопротивления сечения  $W$ ?
10. Сколько моментов сопротивления можно найти для сечений с одной и двумя осями симметрии?
11. Каковы формулы для определения моментов сопротивления прямоугольного и круглого сечения?
12. Какие формулы существуют для определения нормальных напряжений в балках?
13. Какой вид имеют эпюры нормальных напряжений в балке для сечения с одной и двумя осями симметрии?
14. Какой вид имеет формула Журавского Д.И. для определения касательных напряжений в балках?
15. Каково условие прочности для стальных балок по строительным нормам для нормальных и касательных напряжений (метод предельных состояний)?
16. Каково условие прочности по методу допускаемых напряжений для нормальных и касательных напряжений?
17. Что такое опасное сечение, по которому подбирается балка?
18. Каков порядок подбора сечений стальной балки по строительным нормам (двутавр, прямоугольник, круг).
19. Как определить главные напряжения в балках при поперечном изгибе?

#### К задаче 6

1. Какие стержневые системы называют статически определимыми?
2. Как проводится кинематический анализ стержневой системы?
3. Что такое геометрически неизменяемые стержневые системы и каково их отличие от геометрически изменяемых систем?
4. Как определяется степень свободы стержневой системы?
5. Каковы принципы формирования геометрически неизменяемой стержневой системы?
6. Каковы свойства мгновенно изменяемых стержневых систем и почему их нельзя использовать в строительном проектировании?
7. Какие внутренние усилия возникают в плоской раме и каково их правило знаков?
8. Каковы способы построения эпюр внутренних усилий в рамах?
9. В чем состоит проверка равновесия узлов в рамах?
10. Какие внутренние усилия возникают в плоских фермах?
11. Что такое ферма и как она должна быть загружена, чтобы не учитывать изгибающие моменты и поперечные силы?
12. Какие способы применяют для определения продольных сил  $N$  в плоских фермах?
13. Каков порядок определения перемещений плоской стержневой системы методом Мора?

14. В каких случаях можно пренебречь членами формулы Мора, зависящими от продольной  $N$  и поперечной  $Q$  сил?
15. Какие члены формулы Мора следует учитывать при определении перемещений в фермах?
16. Как формулируется правило Верещагина А.К. «перемножения эпюр»?
17. Какой вид имеет формула «перемножения трапеций»?
18. Какой вид имеет формула Симпсона?
19. Что такое условие жесткости и к какому виду предельного состояния оно относится?
20. В строительном проектировании определение перемещений производится от воздействия нормативных или расчетных нагрузок?

К задаче 7

1. Что такое статически неопределимая стержневая система?
2. Чему равна степень статической неопределимости плоской стержневой системы и как она связана с ее степенью свободы?
3. Что такое основная система метода сил и какие особенности она имеет?
4. Как записываются канонические уравнения метода сил?
5. Какой смысл имеют коэффициенты системы канонических уравнений?
6. Какой смысл имеет каждая строка системы канонических уравнений?
7. Как определяются коэффициенты и грузовые члены канонических уравнений?
8. Какие способы построения окончательной эпюры моментов существуют?
9. Как построить окончательные эпюры поперечных и продольных сил?
10. Как выполняется кинематическая проверка окончательной эпюры изгибающих моментов?
11. Как выполняется статическая проверка результатов расчета стержневой системы?
12. Как определяются перемещения в статически неопределимой стержневой системе?

К задаче 8

1. Что такое продольный изгиб? В каком случае он возникает?
2. Что такое критическая сила?
3. Что такое коэффициент приведения длины  $\mu$ , от чего он зависит?
4. Что такое гибкость стержня  $\lambda$ ?
5. Каков вид формулы Эйлера для определения критической силы и критического напряжения?
6. Какие пределы применимости имеет формула Эйлера для стальных стержней?
7. Каковы пределы применимости формулы Эйлера для деревянных стержней?
8. Как и в каких случаях определяются критические напряжения по формуле Ясинского Ф.С.?
9. Как определяются критические напряжения для стальных стержней при малых гибкостях?
10. Как производится расчет на устойчивость с использованием коэффициента продольного изгиба  $\varphi$  (строительные нормы)?

- *Перечень типовых контрольных вопросов для защиты отчёта по ЛР:*

Лабораторная работа №1 «Определение модуля упругости и коэффициента Пуассона».

1. Коэффициент Пуассона и его значения для различных материалов.
2. Определение поперечной деформации по величине коэффициента Пуассона.
3. Закон Гука при одноосном напряженном состоянии.
4. Определение нормального напряжения в поперечном сечении.
5. Определение модуля упругости в эксперименте.
6. Влияние величины модуля упругости на значение деформации стержня.

7. Метод электротензометрии: приборы для измерения деформаций.
8. Жесткость стержня при растяжении или сжатии стержня.
9. Цель использования двух тензорезисторов при измерении продольной и поперечной деформаций.
10. Устройство тензорезистора.

Лабораторная работа №2 «Испытание на разрыв образца из малоуглеродистой стали».

1. Цель испытания материала на растяжение.
2. Абсолютное удлинение стержня, его размерность.
3. Относительное удлинение стержня, его размерность.
4. Деформации упругие, пластичные и остаточные.
5. Площадка текучести, определение предела текучести.
6. Определение временного сопротивления (предела прочности).
7. Определение истинного напряжения при разрыве.
8. Условная диаграмма напряжений, условное напряжение при разрыве.
9. Отличие истинной диаграммы напряжений от условной.
10. Определение относительного сужения после разрыва образца.

### 3. Методические материалы, определяющие процедуры оценивания

Процедура проведения промежуточной аттестации и текущего контроля успеваемости регламентируется локальным нормативным актом, определяющим порядок осуществления текущего контроля успеваемости и промежуточной аттестации обучающихся.

*3.1. Процедура оценивания при проведении промежуточной аттестации обучающихся по дисциплине в форме экзамена и/или дифференцированного зачета (зачета с оценкой)*

Промежуточная аттестация по дисциплине в форме экзамена проводится в 4 семестре (очная форма обучения).

Используются критерии и шкала оценивания, указанные в п.1.2. Оценка выставляется преподавателем интегрально по всем показателям и критериям оценивания.

Ниже приведены правила оценивания формирования компетенций по показателю оценивания «Знания».

Критерий оценивания	Уровень освоения и оценка			
	«2» (неудовлетв.)	«3» (удовлетвор.)	«4» (хорошо)	«5» (отлично)
Знание терминов и определений, понятий	Не знает терминов и определений	Знает термины и определения, но допускает неточности формулировок	Знает термины и определения	Знает термины и определения, может корректно сформулировать их самостоятельно
Знание основных закономерностей и соотношений, принципов	Не знает основные закономерности и соотношения, принципы построения знаний	Знает основные закономерности, соотношения, принципы построения знаний	Знает основные закономерности, соотношения, принципы построения знаний, их интерпретирует и использует	Знает основные закономерности, соотношения, принципы построения знаний, может самостоятельно их получить и использовать

Объём освоенного материала, усвоение всех дидактических единиц (разделов)	Не знает значительной части материала дисциплины	Знает только основной материал дисциплины, не усвоил его деталей	Знает материал дисциплины в объёме	Обладает твёрдым и полным знанием материала дисциплины, владеет дополнительными знаниями
Полнота ответов на проверочные вопросы	Не даёт ответы на большинство вопросов	Даёт неполные ответы на все вопросы	Даёт ответы на вопросы, но не все - полные	Даёт полные, развёрнутые ответы на поставленные вопросы
Правильность ответов на вопросы	Допускает грубые ошибки при изложении ответа на вопрос	В ответе имеются существенные ошибки	В ответе имеются несущественные неточности	Ответ верен
Чёткость изложения и интерпретации знаний	Излагает знания без логической последовательности	Излагает знания с нарушениями в логической последовательности	Излагает знания без нарушений в логической последовательности	Излагает знания в логической последовательности, самостоятельно их интерпретируя и анализируя
	Не иллюстрирует изложение поясняющими схемами, рисунками и примерами	Выполняет поясняющие схемы и рисунки небрежно и с ошибками	Выполняет поясняющие рисунки и схемы корректно и понятно	Выполняет поясняющие рисунки и схемы точно и аккуратно, раскрывая полноту усвоенных знаний
	Неверно излагает и интерпретирует знания	Допускает неточности в изложении и интерпретации знаний	Грамотно и по существу излагает знания	Грамотно и точно излагает знания, делает самостоятельные выводы

Ниже приведены правила оценивания формирования компетенций по показателю оценивания «Навыки начального уровня».

Критерий оценивания	Уровень освоения и оценка			
	«2» (неудовлетв.)	«3» (удовлетвор.)	«4» (хорошо)	«5» (отлично)
Навыки выбора методик выполнения заданий	Не может выбрать методику выполнения заданий	Испытывает затруднения по выбору методики выполнения заданий	Без затруднений выбирает стандартную методику выполнения заданий	Применяет теоретические знания для выбора методики выполнения заданий
Навыки выполнения заданий различной сложности	Не имеет навыков выполнения учебных заданий	Имеет навыки выполнения только простых типовых учебных заданий	Имеет навыки выполнения только стандартных учебных заданий	Имеет навыки выполнения как стандартных, так и нестандартных учебных заданий
Навыки самопроверки. Качество сформированных навыков	Допускает грубые ошибки при выполнении заданий, нарушающие	Допускает ошибки при выполнении заданий, нарушения логики решения	Допускает ошибки при выполнении заданий, не нарушающие логику решения	Не допускает ошибок при выполнении заданий

	логику решения задач			
Навыки анализа результатов выполнения заданий, решения задач	Делает некорректные выводы	Испытывает затруднения с формулированием корректных выводов	Делает корректные выводы по результатам решения задачи	Самостоятельно анализирует результаты выполнения заданий
Навыки представления результатов решения задач	Не может проиллюстрировать решение задачи поясняющими схемами, рисунками	Выполняет поясняющие схемы и рисунки небрежно и с ошибками	Выполняет поясняющие рисунки и схемы корректно и понятно	Выполняет поясняющие рисунки и схемы верно и аккуратно

Ниже приведены правила оценивания формирования компетенций по показателю оценивания «Навыки основного уровня».

Критерий оценивания	Уровень освоения и оценка			
	«2» (неудовлетв.)	«3» (удовлетвор.)	«4» (хорошо)	«5» (отлично)
Навыки выбора методик выполнения заданий	Не может выбрать методику выполнения заданий	Испытывает затруднения по выбору методики выполнения заданий	Без затруднений выбирает стандартную методику выполнения заданий	Применяет теоретические знания для выбора методики выполнения заданий
Навыки выполнения заданий различной сложности	Не имеет навыков выполнения учебных заданий	Имеет навыки выполнения только простых типовых учебных заданий	Имеет навыки выполнения только стандартных учебных заданий	Имеет навыки выполнения как стандартных, так и нестандартных учебных заданий
Навыки самопроверки. Качество сформированных навыков	Допускает грубые ошибки при выполнении заданий, нарушающие логику решения задач	Допускает ошибки при выполнении заданий, нарушения логики решения	Допускает ошибки при выполнении заданий, не нарушающие логику решения	Не допускает ошибок при выполнении заданий
Навыки анализа результатов выполнения заданий, решения задач	Делает некорректные выводы	Испытывает затруднения с формулированием корректных выводов	Делает корректные выводы по результатам решения задачи	Самостоятельно анализирует результаты выполнения заданий
Навыки представления результатов решения задач	Не может проиллюстрировать решение задачи поясняющими схемами, рисунками	Выполняет поясняющие схемы и рисунки небрежно и с ошибками	Выполняет поясняющие рисунки и схемы корректно и понятно	Выполняет поясняющие рисунки и схемы верно и аккуратно
Навыки обоснования выполнения заданий	Не может обосновать алгоритм выполнения заданий	Испытывает затруднения при обосновании алгоритма выполнения заданий	Обосновывает ход решения задач без затруднений	Грамотно обосновывает ход решения задач

Быстрота выполнения заданий	Не выполняет задания или выполняет их очень медленно, не достигая поставленных задач	Выполняет задания медленно, с отставанием от установленного графика.	Выполняет все поставленные задания в срок	Выполняет все поставленные задания с опережением графика
Самостоятельность в выполнении заданий	Не может самостоятельно планировать и выполнять задания	Выполняет задания только с помощью наставника	Самостоятельно выполняет задания с консультацией у наставника	Выполняет задания самостоятельно, без посторонней помощи
Результативность (качество) выполнения заданий	Выполняет задания некачественно	Выполняет задания с недостаточным качеством	Выполняет задания качественно	Выполняет качественно даже сложные задания

*3.2. Процедура оценивания при проведении промежуточной аттестации обучающихся по дисциплине в форме зачета*

Промежуточная аттестация по дисциплине в форме зачёта не проводится.

*3.3. Процедура оценивания при проведении промежуточной аттестации обучающихся по дисциплине в форме защиты курсовой работы (курсового проекта)*

Промежуточная аттестация по дисциплине в форме защиты курсовой работы/курсового проекта не проводится.

## Приложение 2 к рабочей программе

Шифр	Наименование дисциплины (модуля)
Б1.О.15	Механика. Техническая механика

Код направления подготовки / специальности	08.03.01
Направление подготовки / специальность	Строительство
Наименование (я) ОПОП (направленность / профиль)	Производство и применение строительных материалов, изделий и конструкций
Год начала реализации ОПОП	2021
Уровень образования	бакалавриат
Форма обучения	очная
Год разработки/обновления	2021

**Перечень учебных изданий и учебно-методических материалов**

## Печатные учебные издания в НТБ НИУ МГСУ:

№ п/п	Автор, название, место издания, издательство, год издания, количество страниц	Количество экземпляров в библиотеке НИУ МГСУ
1	Варданын Г.С., Андреев В.И., Атаров Н.М., Горшков А.А. Сопротивление материалов с основами теории упругости и пластичности. М.: Инфра-М, 2013. – 637 с.	205
2	Атаров Н.М., Варданын Г.С., Горшков А.А., Леонтьев А.Н. Сопротивление материалов. Учебное пособие, Ч. 2. – Москва: МГСУ, 2013. -97 с.	180
3	Н. М. Атаров, Г. С. Варданын [и др.] Сопротивление материалов (с примерами решения задач). учебное пособие, М.: КНОРУС, 2017. - 331 с.	300
4	Андреев В. И., Паушкин А. Г., Леонтьев А. Н. Техническая механика: учебник для подготовки бакалавров по направлению 270800 - "Строительство" / - Москва : Изд-во АСВ, 2012. - 251 с.	300

## Электронные учебные издания в электронно-библиотечных системах (ЭБС):

№ п/п	Автор, название, место издания, год издания, количество страниц	Ссылка на учебное издание в ЭБС
1	Ильяшенко А. В., Астахова А.Я. Перемещение в балках и рамах при прямом изгибе в тестах [Электронный ресурс]: учебное пособие, Москва : МГСУ, 2015. – 88 с	<a href="http://lib-04.gic.mgsu.ru/lib/2016/23.pdf">http://lib-04.gic.mgsu.ru/lib/2016/23.pdf</a>
2	Агапов В.П. Сопротивление материалов [Электронный ресурс] : учебник, М. : Московский государственный строительный университет, ЭБС АСВ, 2014. — 336 с.	<a href="http://www.iprbookshop.ru/26864">www.iprbookshop.ru/26864</a> .
3	Атаров Н. М.[и др.] Сопротивление материалов [Электронный ресурс] : учебное пособие : в 3 ч. / Нац. исследоват. моск. гос. строит. ун-т. - 2-е изд. (эл.). - Москва : Изд-во МИСИ-МГСУ, 2017. Ч. 1. - электрон. текстовые дан. (1 файл pdf : 66 с.). - Москва : Изд-во МИСИ-МГСУ, 2017.	<a href="http://lib-04.gic.mgsu.ru/lib/2019/71.pdf">http://lib-04.gic.mgsu.ru/lib/2019/71.pdf</a>



4	Атаров Н. М. [и др.] Сопротивление материалов [Электронный ресурс] : учебное пособие : в 3 ч. / Нац. исследоват. моск. гос. строит. ун-т. - 2-е изд. (эл.). - Москва : Изд-во МИСИ-МГСУ, 2017. <b>Ч. 2</b> / под ред. Н. М. Атарова. - 3-е изд. (эл.). - электрон. текстовые дан. (1 файл pdf : 99 с.). - Москва : Изд-во МИСИ-МГСУ, 2017.	<a href="http://lib-04.gic.mgsu.ru/lib/2019/72.pdf">http://lib-04.gic.mgsu.ru/lib/2019/72.pdf</a>
---	--	---

**Перечень учебно-методических материалов в НТБ НИУ МГСУ**

№ п/п	Автор, название, место издания, издательство, год издания, количество страниц
1	Паушкин А. Г. Задания к выполнению расчетно-графических работ по технической механике : методические указания для обучающихся по направлениям подготовки 08.03.01 Строительство, 20.03.01 Техносферная безопасность / Нац. исслед. Моск. гос. строит. ун-т.; - Москва: МИСИ-МГСУ, 2019. - 45 с.
2	Ильяшенко А.В., Астахова А.Я. Центральное растяжение и сжатие стержней в тестах : методические указания к самостоятельной работе студентов / Московский государственный строительный университет, каф. сопротивления материалов, Москва : МГСУ, 2013. - 51 с.
3	Агаханов М.К. Экспериментальные исследования механических характеристик материалов и деформирования элементов конструкций [Электронный ресурс] : методические указания к выполнению лабораторных работ для обучающихся по направлению подготовки 08.03.01 Строительство / Моск. гос. строит. ун-т, каф. сопротивления материалов ; - Электрон. текстовые дан. (0,56 Мб). - Москва : НИУ МГСУ, 2017.
4	Агаханов М.К., Богопольский В.Г. Сопротивление материалов [Электронный ресурс] : курс лекций, учебное пособие, М. : Московский государственный строительный университет, Ай Пи Эр Медиа, ЭБС АСВ, 2017. — 178 с.
5	Атаров Н. М.[и др.] Задания по расчетно-графическим работам по сопротивлению материалов <b>Ч. 1.</b> : учебно-методическое издание для студентов, обучающихся по направлению "Строительство" (бакалавры, специалисты и магистры) : в 3 ч.] / Московский государственный строительный университет, Кафедра сопротивления материалов. - Москва : МГСУ, 2012. - 50 с.
6	Атаров Н. М.[и др.] Задания по расчетно-графическим работам по сопротивлению материалов <b>Ч. 2 и 3.</b> : учебно-методическое издание для выдачи заданий по расчетно-графическим работам студентам, обучающихся по направлению "Строительство", "Прикладная механика", "Прикладная математика" : в 3-х ч. ; Московский государственный строительный университет, Кафедра сопротивления материалов. – Москва : МГСУ, 2012 - 2014.- 58 с.

Шифр	Наименование дисциплины
Б1.О.15	Механика. Техническая механика

Код направления подготовки / специальности	08.03.01
Направление подготовки / специальность	Строительство
Наименование ОПОП (направленность / профиль)	Производство и применение строительных материалов, изделий и конструкций
Год начала реализации ОПОП	2021
Уровень образования	бакалавриат
Форма обучения	очная
Год разработки/обновления	2021

#### Перечень профессиональных баз данных и информационных справочных систем

Наименование	Электронный адрес ресурса
«Российское образование» - федеральный портал	<a href="http://www.edu.ru/index.php">http://www.edu.ru/index.php</a>
Научная электронная библиотека	<a href="http://elibrary.ru/defaultx.asp?">http://elibrary.ru/defaultx.asp?</a>
Электронная библиотечная система IPRbooks	<a href="http://www.iprbookshop.ru/">http://www.iprbookshop.ru/</a>
Федеральная университетская компьютерная сеть России	<a href="http://www.runnet.ru/">http://www.runnet.ru/</a>
Информационная система "Единое окно доступа к образовательным ресурсам"	<a href="http://window.edu.ru/">http://window.edu.ru/</a>
Научно-технический журнал по строительству и архитектуре «Вестник МГСУ»	<a href="http://www.vestnikmgsu.ru/">http://www.vestnikmgsu.ru/</a>
Научно-техническая библиотека НИУ МГСУ	<a href="http://www.mgsu.ru/resources/Biblioteka/">http://www.mgsu.ru/resources/Biblioteka/</a>

## Приложение 4 к рабочей программе

Шифр	Наименование дисциплины
Б1.О.15	Механика. Техническая механика

Код направления подготовки / специальности	08.03.01
Направление подготовки / специальность	Строительство
Наименование ОПОП (направленность / профиль)	Производство и применение строительных материалов, изделий и конструкций
Год начала реализации ОПОП	2021
Уровень образования	бакалавриат
Форма обучения	очная
Год разработки/обновления	2021

**Материально-техническое и программное обеспечение дисциплины**

Наименование специальных помещений и помещений для самостоятельной работы	Оснащенность специальных помещений и помещений для самостоятельной работы	Перечень лицензионного программного обеспечения. Реквизиты подтверждающего документа
Учебные аудитории для проведения учебных занятий, текущего контроля и промежуточной аттестации	Рабочее место преподавателя, рабочие места обучающихся	
Ауд. 105 «Г» УЛБ Компьютерный класс	Доска аудиторная Компьютер "PENTIUM-4" (3 шт.) Компьютер рабочая станция с монитором (13 шт.) Компьютер Тип № 1	
Ауд. 103 «Г» УЛБ Лаборатория сопротивления материалов. Помещение для хранения и профилактического обслуживания учебного оборудования лаборатории сопротивления материалов	Брошуровальный аппарат Диагностическая машина M500-100C Доска аудиторная (2 шт.) Дубликатор дисков DD 1-11 Дубликатор дисков CDD 1 11 Компьютер /Тип№ 3 (2 шт.) Компьютер рабочая станция с монитором (2 шт.) Компьютер Тип № 1 (2 шт.) Лабораторный практикум по сопромату (4 шт.) Монитор Samsung E1920 + системный блок Krauler Сервер HP в комплекте с сетевым оборудованием Шкаф ШАМ 11 металлический (6 шт.) Экран проекционный (2 шт.)	Программное обеспечение: WinPro 7 [ADT] (OpenLicense; Подписка Azure Dev Tools; Б\Д; Веб-кабинет)
Помещение для самостоятельной работы обучающихся  <b>Ауд. 41 НТБ</b>	ИБП GE VH Series VH 700 Источник бесперебойного питания РИП-12 (2 шт.) Компьютер/ТИП №5 (2 шт.) Компьютер Тип № 1 (6 шт.)	Adobe Acrobat Reader DC (ПО предоставляется бесплатно на условиях OpLic) Adobe Flash Player (ПО предоставляется бесплатно на условиях OpLic)

Наименование специальных помещений и помещений для самостоятельной работы	Оснащенность специальных помещений и помещений для самостоятельной работы	Перечень лицензионного программного обеспечения. Реквизиты подтверждающего документа
на 80 посадочных мест (рабочее место библиотекаря, рабочие места обучающихся)	<p>Контрольно-пусковой блок С2000-КПБ (26 шт.)  Монитор / Samsung 21,5" S22C200B (80 шт.)  Плоттер / HP DJ T770  Прибор приемно-контрольный С2000-АСПТ (2 шт.)  Принтер / HP LaserJet P2015 DN  Принтер /Тип № 4 н/т  Принтер HP LJ Pro 400 M401dn  Системный блок / Kraftway Credo тип 4 (79 шт.)  Электронное табло 2000*950</p>	<p>APM Civil Engineering (Договор № 109/9.13_АО НИУ от 09.12.13 (НИУ-13))  ArcGIS Desktop (Договор передачи с ЕСРИ СНГ 31 лицензии от 27.01.2016)  ArhciCAD [22] (Б\Д; Веб-кабинет или подписка; OpenLicense)  AutoCAD [2018] (Б\Д; Веб-кабинет или подписка; OpenLicense)  AutoCAD [2020] (Б\Д; Веб-кабинет или подписка; OpenLicense)  Autodesk Revit [2018] (Б\Д; Веб-кабинет или подписка; OpenLicense)  Autodesk Revit [2020] (Б\Д; Веб-кабинет или подписка; OpenLicense)  CorelDRAW [GSX5;55] (Договор № 292/10.11- АО НИУ от 28.11.2011 (НИУ-11))  eLearnBrowser [1.3] (Договор ГМЛ-Л-16/03-846 от 30.03.2016)  Google Chrome (ПО предоставляется бесплатно на условиях OpLic)  Lazarus (ПО предоставляется бесплатно на условиях OpLic)  Mathcad [Edu.Prime;3;30] (Договор №109/9.13_АО НИУ от 09.12.13 (НИУ-13))  Mathworks Matlab [R2008a;100] (Договор 089/08-ОК(ИОП) от 24.10.2008)  Mozilla Firefox (ПО предоставляется бесплатно на условиях OpLic)  MS Access [2013;Im] (OpenLicense; Подписка Azure Dev Tools; Б\Д; Веб-кабинет)  MS ProjectPro [2013;ImX] (OpenLicense; Подписка Azure Dev Tools; Б\Д; Веб-кабинет)  MS VisioPro [2013;ADT] (OpenLicense; Подписка Azure Dev Tools; Б\Д; Веб-кабинет)  MS Visual FoxPro [ADT] (OpenLicense; Подписка Azure Dev Tools; Б\Д; Веб-кабинет)  nanoCAD СПДС Стройплощадка (Договор бесплатной передачи / партнерство)  PascalABC [3.2.0.1311] (ПО предоставляется бесплатно на условиях OpLic)  Visual Studio Ent [2015;Imx] (OpenLicense; Подписка Azure Dev Tools; Б\Д; Веб-кабинет)  Visual Studio Expr [2008;ImX] (OpenLicense; Подписка Azure Dev Tools; Б\Д; Веб-кабинет)  WinPro 7 [ADT] (OpenLicense; Подписка Azure Dev Tools; Б\Д; Веб-кабинет)  Компас-3D V14 АЕС (Договор № 109/9.13_АО НИУ от 09.12.13 (НИУ-13))</p>

Наименование специальных помещений и помещений для самостоятельной работы	Оснащенность специальных помещений и помещений для самостоятельной работы	Перечень лицензионного программного обеспечения. Реквизиты подтверждающего документа
		ПК ЛИРА-САПР [2013] (Договор № 109/9.13_АО НИУ от 09.12.13 (НИУ-13))
<p>Помещение для самостоятельной работы обучающихся</p> <p><b>Ауд. 59 НТБ</b> на 5 посадочных мест, оборудованных компьютерами (рабочее место библиотекаря, рабочие места обучающихся, рабочее место для лиц с ограниченными возможностями здоровья) Читальный зал на 52 посадочных места</p>	<p>Компьютер / ТИП №5 (4 шт.) Монитор Acer 17" AL1717 (4 шт.) Монитор Samsung 24" S24C450B Системный блок Kraftway Credo KC36 2007 (4 шт.) Системный блок Kraftway Credo KC43 с KSS тип3 Принтер/HP LaserJet P2015 DN Аудиторный стол для инвалидов-колясочников Видеоувеличитель /Optelec ClearNote Джойстик компьютерный беспроводной Клавиатура Clevy с большими кнопками и накладкой (беспроводная) Кнопка компьютерная выносная малая Кнопка компьютерная выносная малая (2 шт.)</p>	<p>Google Chrome (ПО предоставляется бесплатно на условиях OpLic (не требуется)) Adobe Acrobat Reader DC (ПО предоставляется бесплатно на условиях OpLic (не требуется)) eLearnBrowser [1.3] (Договор ГМЛ-Л-16/03-846 от 30.03.2016) Mozilla Firefox (ПО предоставляется бесплатно на условиях OpLic (лицензия не требуется)) MS OfficeStd [2010; 300] (Договор № 162/10 - АО НИУ от 18.11.2010 (НИУ-10)) Adobe Acrobat Reader [11] (ПО предоставляется бесплатно на условиях OpLic (лицензия не требуется)) K-Lite Codec Pack (ПО предоставляется бесплатно на условиях OpLic (лицензия не требуется))</p>
<p>Помещение для самостоятельной работы обучающихся</p> <p><b>Ауд. 84 НТБ</b> На 5 посадочных мест, оборудованных компьютерами (рабочее место библиотекаря, рабочие места обучающихся) Читальный зал на 52 посадочных места</p>	<p>Монитор Acer 17" AL1717 (5 шт.) Системный блок Kraftway KW17 2010 (5 шт.)</p>	<p>AutoCAD [2020] (Б\Д; Веб-кабинет или подписка; OpenLicense) Eurosoft STARK [201W;20] (Договор № 089/08-ОК(ИОП) от 24.10.2008) MS OfficeStd [2010; 300] (Договор № 162/10 - АО НИУ от 18.11.2010 (НИУ-10)) nanoCAD СПДС Конструкции (Договор бесплатной передачи / партнерство) WinPro 7 [ADT] (OpenLicense; Подписка Azure Dev Tools; Б\Д; Веб-кабинет) ПК ЛИРА-САПР [2013R5] (ПО предоставляется бесплатно на условиях OpLic (лицензия не требуется))</p>

Федеральное государственное бюджетное образовательное учреждение высшего образования  
**«НАЦИОНАЛЬНЫЙ ИССЛЕДОВАТЕЛЬСКИЙ МОСКОВСКИЙ  
ГОСУДАРСТВЕННЫЙ СТРОИТЕЛЬНЫЙ УНИВЕРСИТЕТ»**

**РАБОЧАЯ ПРОГРАММА**

Шифр	Наименование дисциплины
Б1.О.16	Инженерные изыскания в строительстве. Инженерная геология и экология

Код направления подготовки / специальности	08.03.01
Направление подготовки / специальность	Строительство
Наименование ОПОП (направленность / профиль)	Производство и применение строительных материалов, изделий и конструкций
Год начала реализации ОПОП	2021
Уровень образования	бакалавриат
Форма обучения	очная
Год разработки/обновления	2021

Разработчики:

должность	учёная степень, учёное звание	ФИО
доцент	к.г-м. н.	Макеева Т.Г.
доцент	к.т.н, доцент	Мамина Д.Х.

Рабочая программа дисциплины разработана и одобрена кафедрой (структурным подразделением) «Инженерные изыскания и геоэкология».

Рабочая программа утверждена методической комиссией по УГСН, протокол № 7 от «30» августа 2021 г.

## 1. Цель освоения дисциплины

Целью освоения дисциплины «Инженерные изыскания в строительстве. Инженерная геология и экология» является формирование компетенций обучающегося в области инженерных изысканий и экологии, приобретение теоретических и практических знаний, связанных с инженерно-геологическим и экологическим обеспечением проектирования, строительства и эксплуатации объектов и их влияния на окружающую среду.

Программа составлена в соответствии с требованиями Федерального государственного образовательного стандарта высшего образования по направлению подготовки 08.03.01 Строительство (уровень образования – бакалавриат).

Дисциплина относится к обязательной части Блока 1 «Дисциплины (модули)» основных профессиональных образовательных программ по направлению подготовки о. Дисциплина является обязательной для изучения.

## 2. Перечень планируемых результатов обучения по дисциплине, соотнесенных с планируемыми результатами освоения образовательной программы

Код и наименование компетенции (результат освоения)	Код и наименование индикатора достижения компетенции
ОПК-1. Способен решать задачи профессиональной деятельности на основе использования теоретических и практических основ естественных и технических наук, а также математического аппарата	ОПК-1.10 Оценка воздействия техногенных факторов на состояние окружающей среды
ОПК-3. Способен принимать решения в профессиональной сфере, используя теоретические основы и нормативную базу строительства, строительной индустрии и жилищно-коммунального хозяйства	ОПК-3.2 Выбор метода или методики решения задачи профессиональной деятельности
	ОПК-3.3 Оценка инженерно-геологических условий строительства, выбор мероприятий, направленных на предупреждение опасных инженерно-геологическими процессов (явлений), а также защиту от их последствий
	ОПК-3.7 Оценка условий работы строительных конструкций, оценка взаимного влияния объектов строительства и окружающей среды
ОПК-4. Способен использовать в профессиональной деятельности распорядительную и проектную документацию, а также нормативные правовые акты в области строительства, строительной индустрии и жилищно-коммунального хозяйства	ОПК-4.1 Выбор нормативно-правовых и нормативно-технических документов, регулирующих деятельность в области строительства, строительной индустрии и жилищно-коммунального хозяйства для решения задачи профессиональной деятельности
	ОПК-4.2 Выявление основных требований нормативно-правовых и нормативно-технических документов, предъявляемых к зданиям, сооружениям, инженерным системам жизнеобеспечения, строительным конструкциям, к выполнению инженерных изысканий в строительстве
	ОПК-4.6 Проверка соответствия проектной строительной документации требованиям нормативно-правовых и нормативно-технических документов
ОПК-5. Способен участвовать в инженерных изысканиях, необходимых для строительства и реконструкции объектов строительства и жилищно-коммунального хозяйства	ОПК-5.1 Определение состава работ по инженерным изысканиям в соответствии с поставленной задачей
	ОПК-5.2 Выбор нормативной документации, регламентирующей проведение и организацию изысканий в строительстве
	ОПК-5.4 Выбор способа выполнения инженерно-

Код и наименование компетенции (результат освоения)	Код и наименование индикатора достижения компетенции
	<p>геологических изысканий для строительства</p> <p>ОПК-5.6 Выполнение основных операций инженерно-геологических изысканий для строительства</p> <p>ОПК-5.7 Документирование результатов инженерных изысканий</p> <p>ОПК-5.8 Выбор способа обработки результатов инженерных изысканий</p> <p>ОПК-5.9 Выполнение требуемых расчетов для обработки результатов инженерных изысканий</p> <p>ОПК-5.10 Оформление и представление результатов инженерных изысканий</p> <p>ОПК-5.11 Контроль соблюдения охраны труда при выполнении работ по инженерным изысканиям</p>
<p>ОПК-8. Способен осуществлять и контролировать технологические процессы строительного производства и строительной индустрии с учётом требований производственной и экологической безопасности, применяя известные и новые технологии в области строительства и строительной индустрии</p>	<p>ОПК-8.3 Контроль соблюдения норм промышленной, пожарной, экологической безопасности при осуществлении технологического процесса</p>
<p>ОПК-9. Способен организовывать работу и управлять коллективом производственного подразделения организаций, осуществляющих деятельность в области строительства, жилищно-коммунального хозяйства и/или строительной индустрии</p>	<p>ОПК-9.4 Составление документа для проведения базового инструктажа по охране труда, пожарной безопасности и охране окружающей среды</p>
<p>УК-2. Способен определять круг задач в рамках поставленной цели и выбирать оптимальные способы их решения, исходя из действующих правовых норм, имеющихся ресурсов и ограничений</p>	<p>УК-2.2 Представление поставленной задачи в виде конкретных заданий</p> <p>УК-2.6 Составление последовательности (алгоритма) решения задачи</p>
<p>УК-8. Способен создавать и поддерживать в повседневной жизни и в профессиональной деятельности безопасные условия жизнедеятельности для сохранения природной среды, обеспечения устойчивого развития общества, в том числе при угрозе и возникновении чрезвычайных ситуаций и военных конфликтов</p>	<p>УК-8.1 Идентификация угроз (опасностей) природного и техногенного происхождения для жизнедеятельности человека</p> <p>УК-8.2 Выбор методов защиты человека от угроз (опасностей) природного и техногенного характера</p>



Код и наименование индикатора достижения компетенции	Наименование показателя оценивания (результата обучения по дисциплине)
ОПК-1.10 Оценка воздействия техногенных факторов на состояние окружающей среды	<b>Знает</b> основные источники загрязнения окружающей среды <b>Имеет навыки (начального уровня)</b> оценки воздействия техногенных факторов на состояние окружающей среды
ОПК-3.2 Выбор метода или методики решения задачи профессиональной деятельности	<b>Знает</b> основные закономерности взаимодействия и рассеивания загрязняющих веществ в разных средах. <b>Знает</b> методы моделирования взаимодействия и рассеивания загрязняющих веществ в разных средах <b>Имеет навыки (начального уровня)</b> расчета загрязнения окружающей среды разных сред
ОПК-3.3 Оценка инженерно-геологических условий строительства, выбор мероприятий, направленных на предупреждение опасных инженерно-геологическими процессов (явлений), а также защиту от их последствий	<b>Знает</b> минералы, их состав и классификацию минералов <b>Знает</b> состав и свойства осадочных, магматических и метаморфических грунтов как грунтов основания зданий и сооружений; классификацию грунтов. <b>Знает</b> нормативные и расчетные показатели грунтов <b>Знает</b> принципы выделения инженерно-геологических элементов в массиве <b>Знает</b> влияние физических, химических, механических, динамических факторов на состав и свойства грунтов <b>Знает</b> грунтовые воды, их формы залегания, состав и режим. <b>Знает</b> закономерности движения подземных вод, их отображение на картах и разрезах <b>Знает</b> методы установления направления движения подземных вод <b>Знает</b> влияние различных факторов на изменение состава и свойств грунтовых вод <b>Знает</b> природу экзогенных геологических процессов: подтопление, оползни, обвалы, осадки, просадки, набухание, сели, пучение, суффозия, карст, псевдокарст <b>Знает</b> природу эндогенных процессов. Землетрясения и цунами. Показатели сейсмичности. <b>Знает</b> нормы и правила сейсмостойкого строительства, позволяющие снизить разрушительное воздействие землетрясений на здания и инженерные сооружения <b>Знает</b> факторы, влияющие на устойчивость сооружений при сейсмическом воздействии <b>Знает</b> методику оценки инженерно-геологических условий строительства <b>Знает</b> необходимые подходы для предупреждения опасных инженерно-геологических процессов <b>Имеет навыки (начального уровня)</b> разработки защитных мероприятий от опасных инженерно-геологических процессов
ОПК-3.7 Оценка условий работы строительных конструкций, оценка взаимного влияния объектов строительства и окружающей среды	<b>Знает</b> инженерно-геологические и геоэкологические факторы, осложняющие строительство и определяющие условия работы строительных конструкций <b>Знает</b> принципы функционирования природно-технических систем, связанных с объектами строительства и жилищно-коммунального хозяйства <b>Имеет навыки (начального уровня)</b> оценки инженерно-геологических условий строительства.

Код и наименование индикатора достижения компетенции	Наименование показателя оценивания (результата обучения по дисциплине)
ОПК-4.1 Выбор нормативно-правовых и нормативно-технических документов, регулирующих деятельность в области строительства, строительной индустрии и жилищно-коммунального хозяйства для решения задачи профессиональной деятельности	<p><b>Знает</b> основные положения Градостроительного кодекса РФ Федерального закона «О техническом регулировании», Федеральный закон «Технический регламент о безопасности зданий и сооружений» и Федерального закона «Об охране окружающей среды», регулирующие деятельность в области строительства, строительной индустрии и жилищно-коммунального хозяйства</p> <p><b>Имеет навыки (начального уровня)</b> выбора нормативно-правовых и нормативно-технических документов для ведения инженерно-геологических изысканий в соответствии с техническим заданием</p>
ОПК-4.2 Выявление основных требований нормативно-правовых и нормативно-технических документов, предъявляемых к зданиям, сооружениям, инженерным системам жизнеобеспечения, строительным конструкциям, к выполнению инженерных изысканий в строительстве	<p><b>Знает</b> перечень требований нормативно-технических документов при выполнении инженерных изысканий к зданиям, сооружениям</p> <p><b>Имеет навыки (начального уровня)</b> применения основных нормативно-правовых и нормативно-технических документов при выполнении инженерных изысканий в строительстве</p>
ОПК-4.6 Проверка соответствия проектной строительной документации требованиям нормативно-правовых и нормативно-технических документов	<p><b>Имеет навыки (начального уровня)</b> проверки соответствия проектных решений условиям строительства</p>
ОПК-5.1 Определение состава работ по инженерным изысканиям в соответствии с поставленной задачей	<p><b>Знает</b> состав работ по инженерным изысканиям</p> <p><b>Знает</b> основные требования к инженерным изысканиям</p> <p><b>Имеет навыки (начального уровня)</b> определения состава работ по инженерным изысканиям в соответствии с поставленной задачей</p>
ОПК-5.2 Выбор нормативной документации, регламентирующей проведение и организацию изысканий в строительстве	<p><b>Знает</b> нормативную документацию, регламентирующую проведение и организацию изысканий в строительстве</p> <p><b>Имеет навыки (начального уровня)</b> выбора нормативных документов, регламентирующих проведение и организацию изысканий в строительстве</p>
ОПК-5.4 Выбор способа выполнения инженерно-геологических изысканий для строительства	<p><b>Знает</b> состав работ инженерно-геологических изысканий, соответствующих техническому заданию</p> <p><b>Знает</b> методику выполнения инженерно-геологических изысканий для строительства</p> <p><b>Имеет навыки (начального уровня)</b> выбора способа выполнения инженерно-геологических изысканий для строительства</p>
ОПК-5.6 Выполнение основных операций инженерно-геологических изысканий для строительства	<p><b>Имеет навыки (начального уровня)</b> выполнение основных исследований инженерно-геологических изысканий для строительства</p>
ОПК-5.7 Документирование результатов инженерных изысканий	<p><b>Знает</b> основные фактические материалы инженерных изысканий</p> <p><b>Знает</b> методику документирования результатов инженерных изысканий</p> <p><b>Имеет навыки (основного уровня)</b> документирования результатов инженерных изысканий</p>

Код и наименование индикатора достижения компетенции	Наименование показателя оценивания (результата обучения по дисциплине)
ОПК-5.8 Выбор способа обработки результатов инженерных изысканий	<p><b>Знает</b> состав камеральных работ для составления отчета по инженерно-геологическим изысканиям</p> <p><b>Знает</b> способы камеральной обработки результатов инженерно-геологических и инженерно-экологических изысканий</p> <p><b>Имеет навыки (основного уровня)</b> выбора способа обработки результатов инженерных изысканий</p>
ОПК-5.9 Выполнение требуемых расчетов для обработки результатов инженерных изысканий	<p><b>Знает</b> нормативные и расчетные показатели свойств грунтов</p> <p><b>Знает</b> методики расчета нормативных и расчетных показателей свойств грунтов</p> <p><b>Имеет навыки (основного уровня)</b> выполнения расчетов для обработки результатов инженерных изысканий</p>
ОПК-5.10 Оформление и представление результатов инженерных изысканий	<p><b>Знает</b> содержание глав отчета по инженерно-геологическим и инженерно-экологическим изысканиям</p> <p><b>Знает</b> содержание приложения отчета по инженерно-геологическим и инженерно-экологическим изысканиям</p> <p><b>Имеет навыки (начального уровня)</b> составления оглавления отчета по инженерно-геологическим и инженерно-экологическим изысканиям</p>
ОПК-5.11 Контроль соблюдения охраны труда при выполнении работ по инженерным изысканиям	<p><b>Знает</b> охрану труда при выполнении работ по инженерным изысканиям</p> <p><b>Знает</b> методы контроля соблюдения охраны труда при выполнении работ по инженерным изысканиям</p>
ОПК-8.3 Контроль соблюдения норм промышленной, пожарной, экологической безопасности при осуществлении технологического процесса	<p><b>Знает</b> основные нормативные документы безопасности труда при осуществлении технологического процесса</p> <p><b>Знает</b> экологические свойства технологических процессов строительных объектов</p> <p><b>Имеет навыки (начального уровня)</b> осуществления контроля соблюдения норм экологической безопасности при осуществлении технологического процесса</p>
ОПК-9.4 Составление документа для проведения базового инструктажа по охране труда, пожарной безопасности и охране окружающей среды	<p><b>Знает</b> основные нормативные документы для проведения базового инструктажа по охране окружающей среды</p> <p><b>Знает</b> основные нормативные документы для проведения базового инструктажа по охране труда и пожарной безопасности.</p>
УК-2.2 Представление поставленной задачи в виде конкретных заданий	<p><b>Знает</b> перечень разделов и содержание технического задания на инженерные изыскания, устанавливающим требования заказчика к получению изыскательской информации, необходимой и достаточной для принятия им управляющих и инженерно-технических решений для строительства конкретных объектов.</p>
УК-2.6 Составление последовательности (алгоритма) решения задачи	<p><b>Знает</b> содержание программы изыскательских работ в зависимости от уровня ответственности сооружения</p>
УК-8.1 Идентификация угроз (опасностей) природного и техногенного происхождения для жизнедеятельности человека	<p><b>Знает</b> основные виды опасностей, особенности их проявления и негативные последствия природных и техногенных опасностей: оползни, сели, лавины, землетрясения, абразия, карст, псевдокарст, подтопление, эрозия овражная и речная, термокарст, пучение, солифлюкция, наледообразование, наводнение, ураганы, смерчи, цунами</p> <p><b>Знает</b> показатели и критерии оценки степени опасности природных и техногенных процессов</p> <p><b>Имеет навыки (начального уровня)</b> прогнозирования</p>

Код и наименование индикатора достижения компетенции	Наименование показателя оценивания (результата обучения по дисциплине)
	геологических и техногенных опасностей
УК-8.2 Выбор методов защиты человека от угроз (опасностей) природного и техногенного характера	<b>Знает</b> основные методы защиты человека от экзогенных и эндогенных природных и техногенных опасностей <b>Знает</b> критерии принятия решений при защите населения от опасностей

Информация о формировании и контроле результатов обучения представлена в Фонде оценочных средств (Приложение 1).

### 3. Трудоёмкость дисциплины и видов учебных занятий по дисциплине

Общая трудоёмкость дисциплины составляет 3 зачётных единиц (108 академических часов).

*(1 зачетная единица соответствует 36 академическим часам)*

Видами учебных занятий и работы обучающегося по дисциплине могут являться.

Обозначение	Виды учебных занятий и работы обучающегося
Л	Лекции
ЛР	Лабораторные работы
ПЗ	Практические занятия
КоП	Компьютерный практикум
КРП	Групповые и индивидуальные консультации по курсовым работам (курсовым проектам)
СР	Самостоятельная работа обучающегося в период теоретического обучения
К	Самостоятельная работа обучающегося и контактная работа обучающегося с преподавателем в период промежуточной аттестации

*Структура дисциплины:*

№	Наименование раздела дисциплины	Семестр	Количество часов по видам учебных занятий и работы обучающегося						Формы промежуточной аттестации, текущего контроля успеваемости		
			Л	ЛР	ПЗ	КоП	КРП	СР		К	
1	Инженерно-геологические изыскания	1	16		16				33	27	Контрольная работа  Домашнее задание
2	Экология	1	16								
	Итого:	1	32		16				33	27	<i>Зачет с оценкой.</i>

### 4. Содержание дисциплины, структурированное по видам учебных занятий и разделам

При проведении аудиторных учебных занятий предусмотрено проведение текущего контроля успеваемости: в рамках практических занятий предусмотрено выполнение обучающимися контрольной работы.

#### 4.1 Лекции

№	Наименование раздела дисциплины	Тема и содержание лекций
1	Инженерно-геологические изыскания	<p><b>Основы геологии.</b> Геология – наука о составе, строении и движениях земной коры. Инженерная геология – составная часть геологии, имеющая целью теоретическое обоснование содержания и методов инженерно-геологических изысканий.</p> <p><b>Минералы и горные породы.</b> Минералогия – определение и классификация минералов.</p> <p><b>Грунтоведение.</b> Состав и строение осадочных, магматических и метаморфических горных пород, как грунтов. Основные свойства грунтов как среды основания зданий и сооружений. Классификация грунтов по ГОСТ 25100-2011.</p> <p><b>Геологические карты и разрезы.</b> Геохронология. Чтение геологических разрезов и карт. Построение геологических и гидрогеологических разрезов по буровым скважинам.</p> <p><b>Подземные воды.</b> Напорные и безнапорные водоносные горизонты. Закон Дарси. Расход плоского и радиального потока подземных вод.</p> <p><b>Геологические процессы.</b> Экзогенные геологические процессы: подтопление, оползни, обвалы, осадки, просадки, набухание, сели, пучение, суффозия, карст.</p> <p><b>Инженерно-геологические изыскания.</b> Содержание инженерно-геологических изысканий для различных строительных объектов. Роль и место инженерной геологии в строительстве объектов. Цель и задачи инженерно-геологических исследований. Этапы и объем инженерно-геологических работ. Инженерно-геологический отчет, состав и требования. Инженерно-геологическое картирование. Методы получения инженерно-геологической информации. Мониторинг состояния геологической среды. Нормативная документация, регламентирующая проведение и организацию изысканий в строительстве</p>
2	Экология	<p><b>Общие положения экологической науки.</b> Человечество и окружающая среда. Экологические проблемы развития человечества.</p> <p><b>Антропогенное воздействие на окружающую среду.</b> ФЗ «Об охране окружающей среды» от 10.01.2002 г. Нормирование качества окружающей среды и рациональное природопользование. Способы защиты атмосферы, гидросферы и литосферы. Основы экологического права, менеджмента и мониторинга. Экологические риски. Международное сотрудничество в области охраны окружающей среды. Природные опасности.</p> <p><b>Инженерно-экологические изыскания.</b> Задачи инженерно-экологических изысканий. СП 47.13330.2012 Инженерные изыскания для строительства. Основные положения. Состав инженерно-экологических изысканий.</p>

#### 4.2 Лабораторные работы

Не предусмотрено учебным планом

#### 4.3 Практические занятия

№	Наименование раздела дисциплины	Тема и содержание занятия
1	Инженерно-геологические изыскания	<b>Минералы</b> Изучение породообразующих минералов по образцам
		<b>Горные породы</b> Изучение главных магматических и осадочных пород по образцам и характеристика скальных грунтов
		<b>Геологические карты и разрезы</b> Построение геологических разрезов по геологической карте и данным бурения.
		<b>Подземные воды</b> Построение колонки буровой скважины с выделением водоносных горизонтов, определение притока подземных вод к скважине. Определение химического состава и агрессивности подземных вод.
		<b>Геологические процессы</b> Анализ факторов возникновения опасных геологических процессов на конкретных материалах инженерно-геологических изысканий.

#### 4.4 Компьютерные практикумы

Не предусмотрено учебным планом

#### 4.5 Групповые и индивидуальные консультации по курсовым работам (курсовым проектам)

Не предусмотрено учебным планом

#### 4.6 Самостоятельная работа обучающегося в период теоретического обучения

Самостоятельная работа обучающегося в период теоретического обучения включает в себя:

- самостоятельную подготовку к учебным занятиям, включая подготовку к аудиторным формам текущего контроля успеваемости;
- выполнение домашнего задания;
- самостоятельная подготовка к промежуточной аттестации.

В таблице указаны темы для самостоятельного изучения обучающимся:

№	Наименование раздела дисциплины	Темы для самостоятельного изучения
1	Инженерно-геологические изыскания	Темы для самостоятельного изучения соответствуют темам аудиторных учебных занятий
2	Экология	

#### 4.7 Самостоятельная работа обучающегося и контактная работа обучающегося с преподавателем в период промежуточной аттестации

Работа обучающегося в период промежуточной аттестации включает в себя подготовку к формам промежуточной аттестации (дифференцированному зачету (зачету с оценкой), а также саму промежуточную аттестацию.

## **5. Оценочные материалы по дисциплине**

Фонд оценочных средств по дисциплине приведён в Приложении 1 к рабочей программе дисциплины.

Оценочные средства для проведения промежуточной аттестации, а также текущего контроля по дисциплине хранятся на кафедре (структурном подразделении), ответственной за преподавание данной дисциплины.

## **6. Учебно-методическое и материально-техническое обеспечение дисциплины**

Основные принципы осуществления учебной работы обучающихся изложены в локальных нормативных актах, определяющих порядок организации контактной работы и порядок самостоятельной работы обучающихся. Организация учебной работы обучающихся на аудиторных учебных занятиях осуществляется в соответствии с п. 3.

### *6.1 Перечень учебных изданий и учебно-методических материалов для освоения дисциплины*

Для освоения дисциплины обучающийся может использовать учебные издания и учебно-методические материалы, имеющиеся в научно-технической библиотеке НИУ МГСУ и/или размещённые в Электронных библиотечных системах.

Актуальный перечень учебных изданий и учебно-методических материалов представлен в Приложении 2 к рабочей программе дисциплины.

### *6.2 Перечень профессиональных баз данных и информационных справочных систем*

При осуществлении образовательного процесса по дисциплине используются профессиональные базы данных и информационных справочных систем, перечень которых указан в Приложении 3 к рабочей программе дисциплины.

### *6.3 Перечень материально-технического, программного обеспечения освоения дисциплины*

Учебные занятия по дисциплине проводятся в помещениях, оснащенных соответствующим оборудованием и программным обеспечением.

Перечень материально-технического и программного обеспечения дисциплины приведен в Приложении 4 к рабочей программе дисциплины.

## Приложение 1 к рабочей программе

Шифр	Наименование дисциплины
Б1.О.16	Инженерные изыскания в строительстве. Инженерная геология и экология

Код направления подготовки / специальности	08.03.01
Направление подготовки / специальность	Строительство
Наименование ОПОП (направленность / профиль)	Производство и применение строительных материалов, изделий и конструкций
Год начала реализации ОПОП	2021
Уровень образования	бакалавриат
Форма обучения	очная
Год разработки/обновления	2021

**ФОНД ОЦЕНОЧНЫХ СРЕДСТВ****1. Описание показателей и критериев оценивания компетенций, описание шкал оценивания**

Оценивание формирования компетенций производится на основе показателей оценивания, указанных в п.2. рабочей программы и в п.1.1 ФОС.

Связь компетенций, индикаторов достижения компетенций и показателей оценивания приведена в п.2 рабочей программы.

*1.1. Описание формирования и контроля показателей оценивания*

Оценивание уровня освоения обучающимся компетенций осуществляется с помощью форм промежуточной аттестации и текущего контроля. Формы промежуточной аттестации и текущего контроля успеваемости по дисциплине, с помощью которых производится оценивание, указаны в учебном плане и в п.3 рабочей программы.

В таблице приведена информация о формировании результатов обучения по дисциплине разделами дисциплины, а также о контроле показателей оценивания компетенций формами оценивания.

Наименование показателя оценивания (результата обучения по дисциплине)	Номера разделов дисциплины	Формы оценивания (формы промежуточной аттестации, текущего контроля успеваемости)
<b>Знает</b> основные источники загрязнения окружающей среды	2	дифференцированный зачёт (зачет с оценкой)
<b>Имеет навыки (начального уровня)</b> оценки воздействия техногенных факторов на состояние окружающей среды	2	дифференцированный зачёт (зачет с оценкой)
<b>Знает</b> основные закономерности взаимодействия и рассеивания загрязняющих веществ в разных средах	2	дифференцированный зачёт (зачет с оценкой)
<b>Знает</b> методы моделирования взаимодействия и рассеивания загрязняющих веществ в разных средах	2	дифференцированный зачёт (зачет с оценкой)
<b>Имеет навыки (начального уровня)</b> расчета загрязнения окружающей среды разных сред	2	дифференцированный зачёт (зачет с оценкой)



<b>Знает</b> минералы, их состав и классификацию минералов	1	Контрольная работа Домашнее задание дифференцированный зачёт (зачет с оценкой)
<b>Знает</b> состав и свойства осадочных, магматических и метаморфических грунтов как грунтов основания зданий и сооружений. Классификацию грунтов.	1	Контрольная работа Домашнее задание дифференцированный зачёт (зачет с оценкой)
<b>Знает</b> нормативные и расчетные показатели грунтов	1	Контрольная работа Домашнее задание дифференцированный зачёт (зачет с оценкой)
<b>Знает</b> принципы выделения инженерно-геологических элементов в массиве	1	Контрольная работа Домашнее задание дифференцированный зачёт (зачет с оценкой)
<b>Знает</b> влияние физических, химических, механических, динамических факторов на состав и свойства грунтов	1	Контрольная работа Домашнее задание дифференцированный зачёт (зачет с оценкой)
<b>Знает</b> грунтовые воды, их формы залегания, состав и режим.	1	Контрольная работа Домашнее задание дифференцированный зачёт (зачет с оценкой)
<b>Знает</b> закономерности движения подземных вод, их отображение на картах и разрезах	1	Контрольная работа Домашнее задание дифференцированный зачёт (зачет с оценкой)
<b>Знает</b> методы установления направления движения подземных вод	1	Контрольная работа Домашнее задание дифференцированный зачёт (зачет с оценкой)
<b>Знает</b> влияние различных факторов на изменение состава и свойств грунтовых вод	1	Контрольная работа Домашнее задание дифференцированный зачёт (зачет с оценкой)
<b>Знает</b> природу экзогенных геологических процессов: подтопление, оползни, обвалы, осадки, просадки, набухание, сели, пучение, суффозия, карст, псевдокарст.	1	Контрольная работа Домашнее задание дифференцированный зачёт (зачет с оценкой)
<b>Знает</b> природу эндогенных процессов. Землетрясения и цунами. Показатели сейсмичности.	1	Контрольная работа Домашнее задание дифференцированный зачёт (зачет с оценкой)
<b>Знает</b> нормы и правила сейсмостойкого строительства, позволяющие снизить разрушительное воздействие землетрясений на здания и инженерные сооружения.	1	Контрольная работа Домашнее задание дифференцированный зачёт (зачет с оценкой)
<b>Знает</b> факторы, влияющие на устойчивость сооружениями при сейсмическом воздействии.	1	Контрольная работа Домашнее задание дифференцированный зачёт (зачет с оценкой)
<b>Знает</b> методику оценки инженерно-геологических условий строительства	1	Контрольная работа Домашнее задание дифференцированный зачёт (зачет с оценкой)

<b>Знает</b> необходимые подходы для предупреждения опасных инженерно-геологических процессов	1	Контрольная работа Домашнее задание дифференцированный зачёт (зачет с оценкой)
<b>Имеет навыки (начального уровня)</b> разработки защитных мероприятий от опасных инженерно-геологических процессов	1	Домашнее задание дифференцированный зачёт (зачет с оценкой)
<b>Знает</b> методику оценки работы строительных конструкций в природных и техногенных условиях	1	Домашнее задание дифференцированный зачёт (зачет с оценкой)
<b>Знает</b> принципы функционирования природно-технических систем, связанных с объектами строительства и жилищно-коммунального хозяйства	1	Домашнее задание дифференцированный зачёт (зачет с оценкой)
<b>Имеет навыки (начального уровня)</b> оценки взаимного влияния объектов строительства и окружающей среды	1, 2	Домашнее задание дифференцированный зачёт (зачет с оценкой)
<b>Знает</b> основные положения Градостроительного кодекса РФ, Федерального закона «О техническом регулировании», Федерального закона «Технический регламент о безопасности зданий и сооружений» и Федерального закона «Об охране окружающей среды», регулирующих деятельность в области строительства, строительной индустрии и жилищно-коммунального хозяйства	1, 2	Контрольная работа дифференцированный зачёт (зачет с оценкой)
<b>Имеет навыки (начального уровня)</b> выбора нормативно-правовых и нормативно-технических документов в соответствии с техническим заданием	1,2	Контрольная работа дифференцированный зачёт (зачет с оценкой)
<b>Знает</b> перечень требований нормативно-технических документов при выполнении инженерных изысканий к зданиям, сооружениям	2	Контрольная работа дифференцированный зачёт (зачет с оценкой)
<b>Имеет навыки (начального уровня)</b> применения основных нормативно-правовых и нормативно-технических документов при выполнении инженерных изысканий в строительстве	1, 2	Домашнее задание дифференцированный зачёт (зачет с оценкой)
<b>Имеет навыки (начального уровня)</b> проверки соответствия проектных решений условиям строительства	1, 2	Контрольная работа дифференцированный зачёт (зачет с оценкой)
<b>Знает</b> состав работ по инженерным изысканиям	1, 2	Контрольная работа дифференцированный зачёт (зачет с оценкой)
<b>Знает</b> основные требования к инженерным изысканиям	1, 2	Контрольная работа дифференцированный зачёт (зачета с оценкой)
<b>Имеет навыки (начального уровня)</b> определения состава работ по инженерным изысканиям в соответствии с поставленной задачей	1, 2	Контрольная работа Домашнее задание дифференцированный зачёт (зачет с оценкой)
<b>Знает</b> нормативную документацию, регламентирующую проведение и организацию изысканий в строительстве	1, 2	Домашнее задание дифференцированный зачёт (зачет с оценкой)
<b>Имеет навыки (начального уровня)</b> выбора нормативной документации, регламентирующей проведение и организацию изысканий в строительстве	1, 2	Контрольная работа Домашнее задание дифференцированный зачёт (зачет с оценкой)
<b>Знает</b> состав работ инженерно-геологических изысканий, соответствующих техническому заданию	1	Контрольная работа дифференцированный зачёт

		(зачет с оценкой)
<b>Знает</b> методику выполнения инженерно-геологических изысканий для строительства	1	Контрольная работа дифференцированный зачёт (зачет с оценкой)
<b>Имеет навыки (начального уровня)</b> выбора способа выполнения инженерно-геологических изысканий для строительства	1	Домашнее задание дифференцированный зачёт (зачета с оценкой)
<b>Имеет навыки (начального уровня)</b> выполнения основных исследований инженерно-геологических изысканий для строительства	1	Домашнее задание дифференцированный зачёт (зачета с оценкой)
<b>Знает</b> основные фактические материалы инженерных изысканий	1, 2	Контрольная работа дифференцированный зачёт (зачет с оценкой)
<b>Знает</b> методику документирования результатов инженерных изысканий	1, 2	Контрольная работа дифференцированный зачёт (зачет с оценкой)
<b>Имеет навыки (основного уровня)</b> документирования результатов инженерных изысканий	1, 2	Домашнее задание дифференцированный зачёт (зачета с оценкой)
<b>Знает</b> состав камеральных работ для составления отчета по инженерно-геологическим изысканиям	1	Контрольная работа дифференцированный зачёт (зачет с оценкой)
<b>Знает</b> способы камеральной обработки результатов инженерно-геологических и инженерно-экологических изысканий	1, 2	Контрольная работа дифференцированный зачёт (зачет с оценкой)
<b>Имеет навыки (основного уровня)</b> выбора способа обработки результатов инженерных изысканий	1, 2	Домашнее задание дифференцированный зачёт (зачета с оценкой)
<b>Знает</b> нормативные и расчетные показатели свойств грунтов	1	Контрольная работа дифференцированный зачёт (зачет с оценкой)
<b>Знает</b> методики расчета нормативных и расчетных показателей свойств грунтов	1	Контрольная работа дифференцированный зачёт (зачет с оценкой)
<b>Имеет навыки (основного уровня)</b> выполнения расчетов для обработки результатов инженерных изысканий	1, 2	Домашнее задание дифференцированный зачёт (зачет с оценкой)
<b>Знает</b> содержание глав отчета по инженерно-геологическим и инженерно-экологическим изысканиям	1, 2	Контрольная работа дифференцированный зачёт (зачет с оценкой)
<b>Знает</b> содержание приложения отчета по инженерно-геологическим и инженерно-экологическим изысканиям	1, 2	Контрольная работа дифференцированный зачёт (зачета с оценкой)
<b>Имеет навыки (начального уровня)</b> составления оглавления отчета по инженерно-геологическим и инженерно-экологическим изысканиям	1, 2	дифференцированный зачёт (зачет с оценкой)
<b>Знает</b> охрану труда при выполнении работ по инженерным изысканиям	1, 2	дифференцированный зачёт (зачет с оценкой)
<b>Знает</b> методы контроля соблюдения охраны труда при выполнении работ по инженерным изысканиям	1, 2	дифференцированный зачёт (зачет с оценкой)
<b>Знает</b> основные нормативные документы безопасности труда при осуществлении технологического процесса	1, 2	дифференцированный зачёт (зачет с оценкой)
<b>Знает</b> экологические свойства технологических процессов строительных объектов	2	дифференцированный зачёт (зачет с оценкой)
<b>Имеет навыки (начального уровня)</b> осуществления	2	дифференцированный зачёт

контроля соблюдения норм экологической безопасности при осуществлении технологического процесса		(зачет с оценкой)
<b>Знает</b> основные нормативные документы для проведения базового инструктажа по охране окружающей среды	2	дифференцированный зачёт (зачет с оценкой)
<b>Знает</b> основные нормативные документы для проведения базового инструктажа по охране труда и пожарной безопасности	2	дифференцированный зачёт (зачет с оценкой)
<b>Знает</b> перечень разделов и содержание технического задания на инженерные изыскания, устанавливающим требования заказчика к получению изыскательской информации, необходимой и достаточной для принятия им управляющих и инженерно-технических решений для строительства конкретных объектов.	1, 2	дифференцированный зачёт (зачет с оценкой)
<b>Знает</b> содержание программы изыскательских работ в зависимости от уровня ответственности сооружения	1, 2	дифференцированный зачёт (зачет с оценкой)
<b>Знает</b> основные виды опасностей, особенности их проявления и негативные последствия природных и техногенных опасностей: оползни, сели, лавины, землетрясения, абразия, карст, псевдокарст, подтопление, эрозия овражная и речная, термокарст, пучение, со-лифлюкция, наледообразование, наводнение, ураганы, смерчи, цунами	1, 2	Домашнее задание дифференцированный зачёт (зачет с оценкой)
<b>Знает</b> показатели и критерии оценки степени опасности природных и техногенных процессов	2	Контрольная работа дифференцированный зачёт (зачет с оценкой)
<b>Имеет навыки (начального уровня)</b> прогнозирования геологических и техногенных опасностей	1, 2	дифференцированный зачёт (зачет с оценкой)
<b>Знает</b> основные методы защиты человека от экзогенных и эндогенных природных и техногенных опасностей	1, 2	Домашнее задание дифференцированный зачёт (зачет с оценкой)
<b>Знает</b> критерии принятия решений при защите населения от опасностей	1, 2	дифференцированный зачёт (зачет с оценкой)

### 1.2. Описание критериев оценивания компетенций и шкалы оценивания

При проведении промежуточной аттестации в форме дифференцированного зачёта (зачета с оценкой) используется шкала оценивания: «2» (неудовлетворительно), «3» (удовлетворительно), «4» (хорошо), «5» (отлично).

Показателями оценивания являются знания и навыки обучающегося, полученные при изучении дисциплины.

Критериями оценивания достижения показателей являются:

Показатель оценивания	Критерий оценивания
Знания	Знание терминов и определений, понятий
	Знание основных закономерностей и соотношений, принципов
	Объём освоенного материала, усвоение всех дидактических единиц (разделов)
	Полнота ответов на проверочные вопросы
	Правильность ответов на вопросы
	Чёткость изложения и интерпретации знаний
Навыки начального	Навыки выбора методик выполнения заданий
	Навыки выполнения заданий различной сложности

уровня	Навыки самопроверки. Качество сформированных навыков
	Навыки анализа результатов выполнения заданий, решения задач
	Навыки представления результатов решения задач
Навыки основного уровня	Навыки выбора методик выполнения заданий
	Навыки выполнения заданий различной сложности
	Навыки самопроверки. Качество сформированных навыков
	Навыки анализа результатов выполнения заданий, решения задач
	Навыки представления результатов решения задач
	Навыки обоснования выполнения заданий
	Быстрота выполнения заданий
	Самостоятельность в выполнении заданий
	Результативность (качество) выполнения заданий

## 2. Типовые контрольные задания для оценивания формирования компетенций

### 2.1. Промежуточная аттестация

2.1.1. Промежуточная аттестация в форме экзамена, дифференцированного зачета (зачета с оценкой), зачета

Форма промежуточной аттестации: зачет с оценкой в 1 семестре

Перечень типовых вопросов/заданий для проведения дифференцированного зачёта (зачёта с оценкой)

№	Наименование раздела дисциплины	Типовые вопросы/задания
1	Инженерно-геологические изыскания	<p><b>Основы геологии.</b>  Инженерно-геологическое значение геоморфологии.  Методы определения абсолютного и относительного возраста горных пород.  Геохронологическая шкала и её использование в инженерной геологии.  Рельеф Земли как результат тектонических движений и экзогенных геологических.  Цели и задачи инженерно-геологических изысканий в строительстве.</p> <p><b>Минералы и горные породы.</b>  Аллювиальные отложения.  Делювий: происхождение, состав, строение и свойства.  Выветривание. Элювий и делювий, их формы залегания и свойства.  Классификация горных пород. Признаки глубинных и излившихся горных пород.  Метаморфические горные породы, основные признаки и свойства.  Классификация минералов. Диагностические признаки и физические свойства минералов.  Классификация обломочных осадочных горных пород.  Классификация обломочных осадочных горных пород.  Первичные формы залегания осадочных горных пород.  Тектонически нарушенные формы залегания осадочных горных пород.  Морские отложения.  Озерно-болотные отложения.  Ледниковые и водно-ледниковые отложения: происхождение, распространение в РФ и свойства  Происхождение магматических горных пород. Формы залегания.  Три способа образования осадочных горных пород. Отличия</p>

	<p>осадочные горные породы от других горных пород.  Структура и текстура горных пород и их влияние на инженерно-геологические особенности грунтов.</p> <p><b>Грунтоведение.</b>  Понятие «грунт». Классификация грунтов.  Многолетнемерзлые грунты, их распространение и свойства.  Особенности лёссовых грунтов и область их распространения.  Техногенные грунты. Образование, особенности состава, форм залегания и свойств.</p> <p><b>Геологические карты и разрезы.</b>  Литологические границы, стратиграфические границы, границы стратиграфического несогласия на геологических разрезах.  Геологические карты и разрезы. Что на них изображается?</p> <p><b>Подземные воды.</b>  Грунтовые воды, их формы залегания, состав, режим, отображение на геологических разрезах и гидрогеологических картах.  Закон Дарси. Действительная и кажущаяся скорость фильтрации.  Виды воды в грунтах.  Что называется водоносным горизонтом? Верховодка и подземные воды зоны аэрации  Что называется водоносным горизонтом? Межпластовые безнапорные и напорные воды  Что называется водоносным горизонтом? Грунтовые воды, их формы залегания, состав, режим, отображение на геологических разрезах и гидрогеологических картах.  Плоский поток подземных вод, его мощность, уклон, расход.  Радиальный поток, приток к совершенной скважине в безнапорном водоносном горизонте.  Коэффициент фильтрации и методы его определения  Состав подземных вод, связь с составом вмещающих пород и изменения под влиянием строительства и эксплуатации сооружений.  Подтопление. Три причины подтопления.  Подтопленные, потенциально подтопляемые и потенциально неподтопляемые территории.</p> <p><b>Геологические процессы.</b>  Землетрясения. Классификация.  Магнитуда и балльность – две характеристики землетрясений.  Землетрясения. Причины и последствия.  Сейсмическое районирование и микрорайонирование.  Карст, формы, размеры карстовых явлений.  Значение карста при оценке площадки строительства сооружений.  Оползни и другие процессы на склонах.  Механическая суффозия.  Объёмные деформации грунтов: просадка, осадка, усадка, набухание, пучение.  Плывуны, меры борьбы с ними.  Цунами. Причины и последствия.</p> <p><b>Инженерно-геологические изыскания.</b>  Роль и место инженерной геологии в строительстве объектов  Цель инженерно-геологических исследований  Задачи инженерно-геологических исследований  Программа инженерно-геологических исследований  Объём инженерно-геологических исследований  Этапы инженерно-геологических работ  Факторы, определяющие объём и состав инженерных изысканий  Инженерно-геологические изыскания для обоснования различных видов строительства</p>
--	--

		<p>Инженерно-геологическое опробование горных пород.  Периоды проведения инженерно-геологических работ  Особенности организации инженерно-геологических работ на разных этапах  Инженерно-геологический отчет – итог инженерно-геологических изысканий  Состав инженерно-геологического отчета  Основные требования к инженерно-геологическим изысканиям  Основные виды инженерно-геологических заключений  Инженерно-геологическое картирование. Виды карт, принципы их составления, чтение карт, составление истории геологического развития  Методы получения инженерно-геологической информации  Мониторинг состояния геологической среды  Нормативная документация, регламентирующая проведение и организацию изысканий в строительстве  Категории сложности инженерно-геологических условий</p>
2	Экология	<p><b>Общие положения экологической науки.</b>  Предмет, задачи и разделы экологии. Возмещение вреда ОС, здоровью и имуществу. Виды ответственности за экологические правонарушения. Техногенное загрязнение биосферы. Классификация загрязнений.</p> <p><b>Антропогенное воздействие на окружающую среду.</b>  Экологический мониторинг. Задачи мониторинга. Уровни мониторинга. Объекты и параметры окружающей среды, за которыми организуется наблюдение.  Атмосфера. Структура атмосферы, функции атмосферы. Состав воздуха. Источники загрязнения атмосферы. Основные загрязняющие вещества. Первичные и вторичные загрязнители. Механизм их действия.  Самоочищение атмосферы. Охрана и очистка воздуха. Методы очистки.</p> <p>Экологические проблемы использования водных ресурсов. Загрязнение гидросферы. Источники загрязнения гидросферы. Методы очистки сточных вод. Питьевая вода.  Экологические проблемы использования земельных ресурсов. Почва. Земельные ресурсы России.  Основы расчета рассеивания загрязнений в атмосферном воздухе. ПДВ.</p> <p><b>Инженерно-экологические изыскания.</b>  Нормативно-правовая база проведения инженерно-экологических изысканий (ИЭИ) для строительства. Этапы проведения ИЭИ. Техническое задание на проведение ИЭИ, программа ИЭИ.  Состав инженерно-экологических изысканий. Маршрутные наблюдения. Опробование компонентов окружающей среды. Исследование физических воздействий. Почвенные исследования, геоботанические, зоологические исследования. Социально-экономические, санитарно-эпидемиологические исследования. Картографическое обеспечение ИЭИ. Почвенные исследования, геоботанические, зоологические исследования. Социально-экономические исследования. Санитарно-эпидемиологические.</p>

### 2.1.2. Промежуточная аттестация в форме защиты курсовой работы (курсового проекта)

Промежуточная аттестация в форме защиты курсовой работы/курсового проекта не проводится.

## 2.2. Текущий контроль

### 2.2.1. Перечень форм текущего контроля:

- контрольная работа;
- домашнее задание.

### 2.2.2. Типовые контрольные задания форм текущего контроля

Тема контрольной работы: «Методология инженерных изысканий в строительстве»

Перечень типовых вопросов для контрольной работы:

1. Роль и место инженерной геологии в строительстве объектов.
2. Градостроительный кодекс Российской Федерации. СП 47.13330.2016. Инженерные изыскания для строительства. Основные положения.
3. Цель инженерно-геологических исследований. СП 11-105-97
4. Задачи инженерно-геологических исследований
5. Программа инженерно-геологических исследований
6. Объем инженерно-геологических исследований
7. Этапы инженерно-геологических работ
8. Факторы, определяющие объем и состав инженерных изысканий
9. Инженерно-геологические изыскания для обоснования различных видов строительства
10. Инженерно-геологическое опробование горных пород.
11. Периоды проведения инженерно-геологических работ
12. Особенности организации инженерно-геологических работ на разных этапах
13. Инженерно-геологический отчет – итог инженерно-геологических изысканий
14. Состав инженерно-геологического отчета
15. Основные требования к инженерно-геологическим изысканиям
16. Основные виды инженерно-геологических заключений
17. Инженерно-геологическое картирование. Виды карт, принципы их составления, чтение карт, составление истории геологического развития
18. Методы получения инженерно-геологической информации
19. Мониторинг состояния геологической среды
20. Нормативная документация, регламентирующая проведение и организацию изысканий в строительстве
21. Категории сложности инженерно-геологических условий
22. Инженерно-геологические изыскания для подземного строительства.
23. Инженерно-геологические изыскания для гидротехнического строительства.
24. Инженерно-геологические изыскания для энергетического строительства.
25. Инженерно-геологические изыскания для строительства автодорог и аэродромов.
26. Инженерно-геологические условия строительства, основные понятия.
27. Цели и задачи инженерно-геологического районирования территории, предназначенной для строительства.
28. Основные понятия о рельефе поверхности, происхождение, формы и типы рельефа
29. Генетическая классификация горных пород.
30. Классификация грунтов ГОСТ 25-100.
31. Водно-физические свойства грунтов
32. Деформационные и прочностные свойства грунтов.
33. Свойства скальных грунтов.
34. Свойства дисперсных грунтов.
35. Свойства связных грунтов.



36. Виды воды в грунтах.
37. Водные свойства горных пород.
38. Классификация подземных вод.
39. Закон Дарси.
40. Графическое отображение гидрогеологической информации.
41. Методы определения коэффициента фильтрации в зоне аэрации.
42. Методы определения коэффициента фильтрации водонасыщенных грунтов.
43. Методы определения направления движения подземных вод.
44. Виды горных выработок. Буровая скважина. Виды бурения. Методы проходки буровых скважин.
45. Полевые методы исследования грунтов.
46. Лабораторные методы исследования грунтов.
47. Полевые методы исследования деформационных свойств грунтов.
48. Лабораторные методы исследования деформационных свойств грунтов.
49. Полевые методы исследования прочностных свойств грунтов.
50. Лабораторные методы исследования прочностных свойств грунтов.
51. Состояние скальных грунтов и методы их определения.
52. Состояние дисперсных грунтов и методы их определения.
53. Состояние связных грунтов и методы их определения.
54. Методы определения гранулометрического состава грунтов.
55. Геофизические методы изучения грунтов.
56. Склоновые процессы.
57. Суффозионные и карстовые процессы.
58. Объемные деформации в грунтах.
59. Плывуны и их виды.
60. Процессы, связанные с поверхностными и подземными водами.
61. Процессы, связанные с замерзанием и протаиванием грунтов.
62. Процессы на подработанных территориях.
63. ФЗ «Об охране окружающей среды» от 10.01.2002 г.
64. Нормирование качества окружающей среды и рациональное природопользование.
65. Способы защиты атмосферы, гидросферы и литосферы.
66. Основы экологического права, менеджмента и мониторинга.
67. Экологические риски. Природные опасности.
68. Задачи инженерно-экологических изысканий. СП 47.13330.2016.
69. Состав инженерно-экологических изысканий. СП 11-102-97.

*Домашнее задание. Тема: «Оценка площадки строительства зданий в зависимости от категории сложности инженерно-геологических условий»*

Пример и состав типового задания.

Вариант 1.

Используя геологическую карту, топографический профиль и данные разведочных скважин, составить геологический разрез по линии А-Б в масштабе: горизонтальный 1:2000, вертикальный 1:500.

Исходные данные:

- описание скважин;
- условные обозначения;
- геологическая карта;
- топографический профиль.

Вариант 2.

Постройте геологический разрез по линии, указанной в соответствующем варианте, с использованием геологической карты, стратиграфической колонки и описания буровых скважин. Охарактеризуйте в общих чертах историю геологического развития района, вытекающую из анализа стратиграфической колонки и разреза. Для построения разреза рекомендуется горизонтальный масштаб в 2 раза крупнее масштаба карты, вертикальный 1:500.

Последовательность выполнения задания

1. Ознакомиться с геологической картой, её масштабом и принятыми условными обозначениями.
2. Изучить характерные черты рельефа, при этом обращая внимание на наличие речных долин. Установить характер взаимного расположения горизонталей рельефа и геологических границ.
3. Изучить данные, согласно своему варианту.
4. Составить геологический разрез по линии А-Б и условные обозначения к нему, используя топографический профиль с нанесенными на профиль осевыми линиями скважин, границами слоёв и геологическими границами.
5. На разрезе пунктирной линией показать уровни безнапорных подземных вод и стрелками – уровни напорных вод.
6. По геологической карте и разрезу:
  - определить возраст пластов, их мощность и уяснить её изменение в разных направлениях;
  - установить форму залегания горных пород, претерпевших складчатость, установить возраст складкообразования;
  - рассмотреть типы четвертичных отложений, их взаимоотношение, возраст и мощность;
  - выявить наличие безнапорных и напорных подземных вод;
  - изучить особенности связи рельефа с геологическими структурами;
  - представить последовательность важнейших геологических процессов, приведших к формированию современного геологического строения и рельефа района;
  - выбрать площадку, наиболее благоприятную под строительство здания по данным категории сложности инженерно-геологических условий.

### **3. Методические материалы, определяющие процедуры оценивания**

Процедура проведения промежуточной аттестации и текущего контроля успеваемости регламентируется локальным нормативным актом, определяющим порядок осуществления текущего контроля успеваемости и промежуточной аттестации обучающихся.

*3.1. Процедура оценивания при проведении промежуточной аттестации обучающихся по дисциплине в форме дифференцированного зачета (зачета с оценкой)*

Промежуточная аттестация по дисциплине в форме дифференцированного зачёта (зачета с оценкой) проводится в 1 семестре для очной формы обучения.

Используются критерии и шкала оценивания, указанные в п.1.2. Оценка выставляется преподавателем интегрально по всем показателям и критериям оценивания.

Ниже приведены правила оценивания формирования компетенций по показателю оценивания «Знания».

Критерий оценивания	Уровень освоения и оценка			
	«2» (неудовлетв.)	«3» (удовлетвор.)	«4» (хорошо)	«5» (отлично)
Знание терминов и определений, понятий	Не знает терминов и определений	Знает термины и определения, но допускает неточности формулировок	Знает термины и определения	Знает термины и определения, может корректно сформулировать их самостоятельно
Знание основных закономерностей и соотношений, принципов	Не знает основные закономерности и соотношения, принципы построения знаний	Знает основные закономерности, соотношения, принципы построения знаний	Знает основные закономерности, соотношения, принципы построения знаний, их интерпретирует и использует	Знает основные закономерности, соотношения, принципы построения знаний, может самостоятельно их получить и использовать
Объём освоенного материала, усвоение всех дидактических единиц (разделов)	Не знает значительной части материала дисциплины	Знает только основной материал дисциплины, не усвоил его деталей	Знает материал дисциплины в объёме	Обладает твёрдым и полным знанием материала дисциплины, владеет дополнительными знаниями
Полнота ответов на проверочные вопросы	Не даёт ответы на большинство вопросов	Даёт неполные ответы на все вопросы	Даёт ответы на вопросы, но не все - полные	Даёт полные, развёрнутые ответы на поставленные вопросы
Правильность ответов на вопросы	Допускает грубые ошибки при изложении ответа на вопрос	В ответе имеются существенные ошибки	В ответе имеются несущественные неточности	Ответ верен
Чёткость изложения и интерпретации знаний	Излагает знания без логической последовательности	Излагает знания с нарушениями в логической последовательности	Излагает знания без нарушений в логической последовательности	Излагает знания в логической последовательности и, самостоятельно их интерпретируя и анализируя
	Не иллюстрирует изложение поясняющими схемами, рисунками и примерами	Выполняет поясняющие схемы и рисунки небрежно и с ошибками	Выполняет поясняющие рисунки и схемы корректно и понятно	Выполняет поясняющие рисунки и схемы точно и аккуратно, раскрывая полноту усвоенных знаний
	Неверно излагает и интерпретирует	Допускает неточности в изложении и	Грамотно и по существу излагает знания	Грамотно и точно излагает знания, делает

	знания	интерпретации знаний		самостоятельные выводы
--	--------	----------------------	--	------------------------

Ниже приведены правила оценивания формирования компетенций по показателю оценивания «Навыки начального уровня».

Критерий оценивания	Уровень освоения и оценка			
	«2» (неудовлетв.)	«3» (удовлетвор.)	«4» (хорошо)	«5» (отлично)
Навыки выбора методик выполнения заданий	Не может выбрать методику выполнения заданий	Испытывает затруднения по выбору методики выполнения заданий	Без затруднений выбирает стандартную методику выполнения заданий	Применяет теоретические знания для выбора методики выполнения заданий
Навыки выполнения заданий различной сложности	Не имеет навыков выполнения учебных заданий	Имеет навыки выполнения только простых типовых учебных заданий	Имеет навыки выполнения только стандартных учебных заданий	Имеет навыки выполнения как стандартных, так и нестандартных учебных заданий
Навыки самопроверки. Качество сформированных навыков	Допускает грубые ошибки при выполнении заданий, нарушающие логику решения задач	Допускает ошибки при выполнении заданий, нарушения логики решения	Допускает ошибки при выполнении заданий, не нарушающие логику решения	Не допускает ошибок при выполнении заданий
Навыки анализа результатов выполнения заданий, решения задач	Делает некорректные выводы	Испытывает затруднения с формулирование м корректных выводов	Делает корректные выводы по результатам решения задачи	Самостоятельно анализирует результаты выполнения заданий
Навыки представления результатов решения задач	Не может проиллюстрировать решение задачи поясняющими схемами, рисунками	Выполняет поясняющие схемы и рисунки небрежно и с ошибками	Выполняет поясняющие рисунки и схемы корректно и понятно	Выполняет поясняющие рисунки и схемы верно и аккуратно

Ниже приведены правила оценивания формирования компетенций по показателю оценивания «Навыки основного уровня».

Критерий оценивания	Уровень освоения и оценка			
	«2» (неудовлетв.)	«3» (удовлетвор.)	«4» (хорошо)	«5» (отлично)
Навыки выбора методик выполнения заданий	Не может выбрать методику выполнения заданий	Испытывает затруднения по выбору методики выполнения заданий	Без затруднений выбирает стандартную методику выполнения заданий	Применяет теоретические знания для выбора методики выполнения заданий

Навыки выполнения заданий различной сложности	Не имеет навыков выполнения учебных заданий	Имеет навыки выполнения только простых типовых учебных заданий	Имеет навыки выполнения только стандартных учебных заданий	Имеет навыки выполнения как стандартных, так и нестандартных учебных заданий
Навыки самопроверки. Качество сформированных навыков	Допускает грубые ошибки при выполнении заданий, нарушающие логику решения задач	Допускает ошибки при выполнении заданий, нарушения логики решения	Допускает ошибки при выполнении заданий, не нарушающие логику решения	Не допускает ошибок при выполнении заданий
Навыки анализа результатов выполнения заданий, решения задач	Делает некорректные выводы	Испытывает затруднения с формулированием корректных выводов	Делает корректные выводы по результатам решения задачи	Самостоятельно анализирует результаты выполнения заданий
Навыки представления результатов решения задач	Не может проиллюстрировать решение задачи поясняющими схемами, рисунками	Выполняет поясняющие схемы и рисунки небрежно и с ошибками	Выполняет поясняющие рисунки и схемы корректно и понятно	Выполняет поясняющие рисунки и схемы верно и аккуратно
Навыки обоснования выполнения заданий	Не может обосновать алгоритм выполнения заданий	Испытывает затруднения при обосновании алгоритма выполнения заданий	Обосновывает ход решения задач без затруднений	Грамотно обосновывает ход решения задач
Быстрота выполнения заданий	Не выполняет задания или выполняет их очень медленно, не достигая поставленных задач	Выполняет задания медленно, с отставанием от установленного графика.	Выполняет все поставленные задания в срок	Выполняет все поставленные задания с опережением графика
Самостоятельность в выполнении заданий	Не может самостоятельно планировать и выполнять задания	Выполняет задания только с помощью наставника	Самостоятельно выполняет задания с консультацией у наставника	Выполняет задания самостоятельно, без посторонней помощи
Результативность (качество) выполнения заданий	Выполняет задания некачественно	Выполняет задания с недостаточным качеством	Выполняет задания качественно	Выполняет качественно даже сложные задания

*3.2. Процедура оценивания при проведении промежуточной аттестации обучающихся по дисциплине в форме зачета*

Промежуточная аттестация по дисциплине в форме зачёта не проводится.

*3.3. Процедура оценивания при проведении промежуточной аттестации обучающихся по дисциплине в форме защиты курсовой работы (курсового проекта)*

Промежуточная аттестация по дисциплине в форме защиты курсовой работы/курсового проекта не проводится.

## Приложение 2 к рабочей программе

Шифр	Наименование дисциплины
Б1.О.16	Инженерные изыскания в строительстве. Инженерная геология и экология

Код направления подготовки / специальности	08.03.01
Направление подготовки / специальность	Строительство
Наименование ОПОП (направленность / профиль)	Производство и применение строительных материалов, изделий и конструкций
Год начала реализации ОПОП	2021
Уровень образования	бакалавриат
Форма обучения	Очная
Год разработки/обновления	2021

## Перечень учебных изданий и учебно-методических материалов

## Печатные учебные издания в НТБ НИУ МГСУ:

№ п/п	Автор, название, место издания, издательство, год издания, количество страниц	Количество экземпляров в библиотеке НИУ МГСУ
1	Короновский, Н. В. Геология [Текст] : учебник для вузов / Н. В. Короновский, Н. Я. Ясаманов. - 8-е изд., испр. и доп. - Москва : Академия, 2012. - 447 с.	100
2	Брюхань, Ф. Ф. Промышленная экология [Текст] : учебник для вузов / Ф. Ф. Брюхань, М. В. Графкина, Е. Е. Сдобнякова ; [рец.: Б. Б. Бобович]. - М. : Форум, 2012. - 207 с. : ил., табл. - (Высшее образование). - Библиогр.: с. 198-199 (18 назв.). - Термины и определения: с. 200-204.	200

## Электронные учебные издания в электронно-библиотечных системах (ЭБС):

№ п/п	Автор, название, место издания, год издания, количество страниц	Ссылка на учебное издание в ЭБС
1	Ипатов, П. П. Общая инженерная геология [Электронный ресурс] : учебник / П. П. Ипатов, Л. А. Строкова. — Электрон.текстовые данные. — Томск : Томский политехнический университет, 2012. — 365 с. — 978-5-4387-0058-6.	Режим доступа: <a href="http://www.iprbookshop.ru/34687.html">http://www.iprbookshop.ru/34687.html</a>
2	Кныш, С. К. Общая геология [Электронный ресурс] : учебное пособие / С. К. Кныш ; под ред. А. А. Поцелуев. — Электрон.текстовые данные. — Томск : Томский политехнический университет, 2015. — 206 с. — 978-5-4387-0549-9. —	Режим доступа: <a href="http://www.iprbookshop.ru/55199.html">http://www.iprbookshop.ru/55199.html</a>
3	Еськов, Е. К. Экология. Закономерности, правила, принципы, теории, термины и понятия [Электронный ресурс] : учебное пособие / Е. К. Еськов. — 2-е изд. — Электрон.текстовые данные. — Саратов : Вузовское образование, 2019. — 584 с. — 978-5-4487-0350-8. —	Режим доступа: <a href="http://www.iprbookshop.ru/79833.html">http://www.iprbookshop.ru/79833.html</a>

4	Кизима, В. В. Экология [Электронный ресурс] : учебно-методическое пособие для специальности «Строительство» / В. В. Кизима, Н. А. Куниченко. — Электрон.текстовые данные. — Саратов :Ай Пи Эр Медиа, 2018. — 157 с. — 978-5-4486-0098-2. —	Режим доступа: <a href="http://www.iprbookshop.ru/70288.html">http://www.iprbookshop.ru/70288.html</a>
5	Акимова, Т. А. Экология. Человек — Экономика — Биота — Среда [Электронный ресурс] : учебник для студентов вузов / Т. А. Акимова, В. В. Хаскин. — Электрон.текстовые данные. — М. : ЮНИТИ-ДАНА, 2015. — 495 с. — 978-5-238-01204-9. —	Режим доступа: <a href="http://www.iprbookshop.ru/52051.html">http://www.iprbookshop.ru/52051.html</a>



## Приложение 3 к рабочей программе

Шифр	Наименование дисциплины
Б1.О.16	Инженерные изыскания в строительстве. Инженерная геология и экология

Код направления подготовки / специальности	08.03.01
Направление подготовки / специальность	Строительство
Наименование ОПОП (направленность / профиль)	Производство и применение строительных материалов, изделий и конструкций
Год начала реализации ОПОП	2021
Уровень образования	бакалавриат
Форма обучения	Очная
Год разработки/обновления	2021

**Перечень профессиональных баз данных и информационных справочных систем**

Наименование	Электронный адрес ресурса
«Российское образование» - федеральный портал	<a href="http://www.edu.ru/index.php">http://www.edu.ru/index.php</a>
Научная электронная библиотека	<a href="http://elibrary.ru/defaultx.asp?">http://elibrary.ru/defaultx.asp?</a>
Электронная библиотечная система IPRbooks	<a href="http://www.iprbookshop.ru/">http://www.iprbookshop.ru/</a>
Федеральная университетская компьютерная сеть России	<a href="http://www.runnet.ru/">http://www.runnet.ru/</a>
Информационная система "Единое окно доступа к образовательным ресурсам"	<a href="http://window.edu.ru/">http://window.edu.ru/</a>
Научно-технический журнал по строительству и архитектуре «Вестник МГСУ»	<a href="http://www.vestnikmgsu.ru/">http://www.vestnikmgsu.ru/</a>
Научно-техническая библиотека НИУ МГСУ	<a href="http://www.mgsu.ru/resources/Biblioteka/">http://www.mgsu.ru/resources/Biblioteka/</a>

## Приложение 4 к рабочей программе

Шифр	Наименование дисциплины
Б1.О.16	Инженерные изыскания в строительстве. Инженерная геология и экология

Код направления подготовки / специальности	08.03.01
Направление подготовки / специальность	Строительство
Наименование ОПОП (направленность / профиль)	Производство и применение строительных материалов, изделий и конструкций
Год начала реализации ОПОП	2021
Уровень образования	бакалавриат
Форма обучения	очная
Год разработки/обновления	2021

**Материально-техническое и программное обеспечение дисциплины**

Наименование специальных помещений и помещений для самостоятельной работы	Оснащенность специальных помещений и помещений для самостоятельной работы	Перечень лицензионного программного обеспечения. Реквизиты подтверждающего документа
Учебные аудитории для проведения учебных занятий, текущего контроля и промежуточной аттестации	Рабочее место преподавателя, рабочие места обучающихся	
Ауд. 301 КМК Лаборатория инженерной геологии	Доска магнитно-маркерная белая 1700*1000 (2 шт.) Система витрин для образцов горных пород Система хранения горных пород Система хранения запасных коллекций Система хранения контрольных коллекций Система хранения минералов Экран проекционный Projecta Professional 210*210 Проектр/Тип 1 InFocus IN3116	
Помещение для самостоятельной работы обучающихся  <b>Ауд. 41 НТБ</b> на 80 посадочных мест (рабочее место библиотекаря, рабочие места обучающихся)	ИБП GE VH Series VH 700 Источник бесперебойного питания РИП-12 (2 шт.) Компьютер/ТИП №5 (2 шт.) Компьютер Тип № 1 (6 шт.) Контрольно-пусковой блок С2000-КПБ (26 шт.) Монитор / Samsung 21,5" S22C200B (80 шт.) Плоттер / HP DJ T770 Прибор приемно-контрольный С2000-АСПТ (2 шт.) Принтер / HP LaserJet P2015 DN Принтер /Тип № 4 н/т	Adobe Acrobat Reader DC (ПО предоставляется бесплатно на условиях OpLic) Adobe Flash Player (ПО предоставляется бесплатно на условиях OpLic) АРМ Civil Engineering (Договор № 109/9.13_АО НИУ от 09.12.13 (НИУ-13)) ArcGIS Desktop (Договор передачи с ЕСРИ СНГ 31 лицензии от 27.01.2016) ArhciCAD [22] (Б\Д; Веб-кабинет или подписка; OpenLicense) AutoCAD [2018] (Б\Д; Веб-кабинет или подписка; OpenLicense) AutoCAD [2020] (Б\Д; Веб-кабинет или

Наименование специальных помещений и помещений для самостоятельной работы	Оснащенность специальных помещений и помещений для самостоятельной работы	Перечень лицензионного программного обеспечения. Реквизиты подтверждающего документа
	Принтер HP LJ Pro 400 M401dn Системный блок / Kraftway Credo тип 4 (79 шт.) Электронное табло 2000*950	подписка; OpenLicense) Autodesk Revit [2018] (Б\Д; Веб-кабинет или подписка; OpenLicense) Autodesk Revit [2020] (Б\Д; Веб-кабинет или подписка; OpenLicense) CorelDRAW [GSX5;55] (Договор № 292/10.11- АО НИУ от 28.11.2011 (НИУ-11)) eLearnBrowser [1.3] (Договор ГМЛ-Л-16/03-846 от 30.03.2016) Google Chrome (ПО предоставляется бесплатно на условиях OpLic) Lazarus (ПО предоставляется бесплатно на условиях OpLic) Mathcad [Edu.Prime;3;30] (Договор №109/9.13_АО НИУ от 09.12.13 (НИУ-13)) Mathworks Matlab [R2008a;100] (Договор 089/08-ОК(ИОП) от 24.10.2008) Mozilla Firefox (ПО предоставляется бесплатно на условиях OpLic) MS Access [2013;Im] (OpenLicense; Подписка Azure Dev Tools; Б\Д; Веб-кабинет) MS ProjectPro [2013;ImX] (OpenLicense; Подписка Azure Dev Tools; Б\Д; Веб-кабинет) MS VisioPro [2013;ADT] (OpenLicense; Подписка Azure Dev Tools; Б\Д; Веб-кабинет) MS Visual FoxPro [ADT] (OpenLicense; Подписка Azure Dev Tools; Б\Д; Веб-кабинет) nanoCAD СПДС Стройплощадка (Договор бесплатной передачи / партнерство) PascalABC [3.2.0.1311] (ПО предоставляется бесплатно на условиях OpLic) Visual Studio Ent [2015;Imx] (OpenLicense; Подписка Azure Dev Tools; Б\Д; Веб-кабинет) Visual Studio Expr [2008;ImX] (OpenLicense; Подписка Azure Dev Tools; Б\Д; Веб-кабинет) WinPro 7 [ADT] (OpenLicense; Подписка Azure Dev Tools; Б\Д; Веб-кабинет) Компас-3D V14 АЕС (Договор № 109/9.13_АО НИУ от 09.12.13 (НИУ-13)) ПК ЛИРА-САПР [2013] (Договор № 109/9.13_АО НИУ от 09.12.13 (НИУ-13))
Помещение для самостоятельной работы обучающихся  <b>Ауд. 59 НТБ</b>	Компьютер / ТИП №5 (4 шт.) Монитор Acer 17" AL1717 (4 шт.) Монитор Samsung 24" S24C450B Системный блок Kraftway Credo KC36 2007 (4 шт.)	Google Chrome (ПО предоставляется бесплатно на условиях OpLic (не требуется)) Adobe Acrobat Reader DC (ПО предоставляется бесплатно на условиях

Наименование специальных помещений и помещений для самостоятельной работы	Оснащенность специальных помещений и помещений для самостоятельной работы	Перечень лицензионного программного обеспечения. Реквизиты подтверждающего документа
<p>на 5 посадочных мест, оборудованных компьютерами (рабочее место библиотекаря, рабочие места обучающихся, рабочее место для лиц с ограниченными возможностями здоровья) Читальный зал на 52 посадочных места</p>	<p>Системный блок Kraftway Credo KC43 с KSS тип3 Принтер/HP LaserJet P2015 DN Аудиторный стол для инвалидов-колясочников Видеоувеличитель /Optelec ClearNote Джойстик компьютерный беспроводной Клавиатура Clevy с большими кнопками и накладкой (беспроводная) Кнопка компьютерная выносная малая Кнопка компьютерная выносная малая (2 шт.)</p>	<p>OpLic (не требуется) eLearnBrowser [1.3] (Договор ГМЛ-Л-16/03-846 от 30.03.2016) Mozilla Firefox (ПО предоставляется бесплатно на условиях OpLic (лицензия не требуется)) MS OfficeStd [2010; 300] (Договор № 162/10 - АО НИУ от 18.11.2010 (НИУ-10)) Adobe Acrobat Reader [11] (ПО предоставляется бесплатно на условиях OpLic (лицензия не требуется)) K-Lite Codec Pack (ПО предоставляется бесплатно на условиях OpLic (лицензия не требуется))</p>
<p>Помещение для самостоятельной работы обучающихся</p> <p><b>Ауд. 84 НТБ</b> На 5 посадочных мест, оборудованных компьютерами (рабочее место библиотекаря, рабочие места обучающихся) Читальный зал на 52 посадочных места</p>	<p>Монитор Acer 17" AL1717 (5 шт.) Системный блок Kraftway KW17 2010 (5 шт.)</p>	<p>AutoCAD [2020] (Б\Д; Веб-кабинет или подписка; OpenLicense) Eurosoft STARK [201W;20] (Договор № 089/08-ОК(ИОП) от 24.10.2008) MS OfficeStd [2010; 300] (Договор № 162/10 - АО НИУ от 18.11.2010 (НИУ-10)) nanoCAD СПДС Конструкции (Договор бесплатной передачи / партнерство) WinPro 7 [ADT] (OpenLicense; Подписка Azure Dev Tools; Б\Д; Веб-кабинет) ПК ЛИРА-САПР [2013R5] (ПО предоставляется бесплатно на условиях OpLic (лицензия не требуется))</p>

Федеральное государственное бюджетное образовательное учреждение высшего образования  
«**НАЦИОНАЛЬНЫЙ ИССЛЕДОВАТЕЛЬСКИЙ МОСКОВСКИЙ  
ГОСУДАРСТВЕННЫЙ СТРОИТЕЛЬНЫЙ УНИВЕРСИТЕТ**»

**РАБОЧАЯ ПРОГРАММА**

Шифр	Наименование дисциплины
Б1.О.17	Инженерные изыскания в строительстве. Инженерная геодезия

Код направления подготовки / специальности	08.03.01
Направление подготовки / специальность	Строительство
Наименование ОПОП (направленность / профиль)	Производство и применение строительных материалов, изделий и конструкций
Год начала реализации ОПОП	2021
Уровень образования	бакалавриат
Форма обучения	очная
Год разработки/обновления	2021

Разработчики:

должность	учёная степень, учёное звание	ФИО
доцент	к.т.н., доцент	Рогова Н.С.
ст. преподаватель	к.т.н.	Шендяпина С.В.
доцент	к.ф.-м.н.	Лабузнов А.В.

Рабочая программа дисциплины разработана и одобрена кафедрой (структурным подразделением) «Инженерные изыскания и геоэкология».

Рабочая программа утверждена методической комиссией по УГСН, протокол № 7 от «30» августа 2021 г.

## 1. Цель освоения дисциплины

Целью освоения дисциплины «Инженерные изыскания в строительстве. Инженерная геодезия» является формирование компетенций обучающегося в области инженерной геодезии.

Программа составлена в соответствии с требованиями Федерального государственного образовательного стандарта высшего образования по направлению подготовки 08.03.01 Строительство

Дисциплина относится к обязательной части Блока 1 «Дисциплины (модули)» основных профессиональных образовательных программ по направлению подготовки. Дисциплина является обязательной для изучения.

## 2. Перечень планируемых результатов обучения по дисциплине, соотнесенных с планируемыми результатами освоения образовательной программы

Код и наименование компетенции (результат освоения)	Код и наименование индикатора достижения компетенции
УК-2. Способен определять круг задач в рамках поставленной цели и выбирать оптимальные способы их решения, исходя из действующих правовых норм, имеющихся ресурсов и ограничений	УК-2.2 Представление поставленной задачи в виде конкретных заданий
	УК-2.6 Составление последовательности (алгоритма) решения задачи
ОПК-3. Способен принимать решения в профессиональной сфере, используя теоретические основы и нормативную базу строительства, строительной индустрии и жилищно-коммунального хозяйства	ОПК-3.2 Выбор метода или методики решения задачи профессиональной деятельности
ОПК-4. Способен использовать в профессиональной деятельности распорядительную и проектную документацию, а также нормативные правовые акты в области строительства, строительной индустрии и жилищно-коммунального хозяйства	ОПК-4.1 Выбор нормативно-правовых и нормативно-технических документов, регулирующих деятельность в области строительства, строительной индустрии и жилищно-коммунального хозяйства для решения задачи профессиональной деятельности
	ОПК-4.2 Выявление основных требований нормативно-правовых и нормативно-технических документов, предъявляемых к зданиям, сооружениям, инженерным системам жизнеобеспечения, строительным конструкциям, к выполнению инженерных изысканий в строительстве
	ОПК-4.6 Проверка соответствия проектной строительной документации требованиям нормативно-правовых и нормативно-технических документов
ОПК-5. Способен участвовать в инженерных изысканиях, необходимых для строительства и реконструкции объектов строительства и жилищно-коммунального хозяйства	ОПК-5.1 Определение состава работ по инженерным изысканиям в соответствии с поставленной задачей
	ОПК-5.2 Выбор нормативной документации, регламентирующей проведение и организацию изысканий в строительстве
	ОПК-5.3 Выбор способа выполнения инженерно-геодезических изысканий для строительства
	ОПК-5.5 Выполнение базовых измерений при инженерно-геодезических изысканиях для строительства
	ОПК-5.7 Документирование результатов инженерных изысканий
	ОПК-5.8 Выбор способа обработки результатов инженерных изысканий

Код и наименование компетенции (результат освоения)	Код и наименование индикатора достижения компетенции
	ОПК-5.9 Выполнение требуемых расчетов для обработки результатов инженерных изысканий
	ОПК-5.10 Оформление и представление результатов инженерных изысканий
	ОПК-5.11 Контроль соблюдения охраны труда при выполнении работ по инженерным изысканиям

Код и наименование индикатора достижения компетенции	Наименование показателя оценивания (результата обучения по дисциплине)
УК-2.2 Представление поставленной задачи в виде конкретных заданий	<b>Знает</b> последовательность представления инженерно-геодезических изысканий в виде отдельных полевых и камеральных работ
УК-2.6 Составление последовательности (алгоритма) решения задачи	<b>Знает</b> последовательность решения инженерно-геодезических задач: исполнительной съемки, разбивочных работ <b>Имеет навыки (начального уровня)</b> работы с топографическими картами и планами, решения задач по карте (определение плановых координат и высот точек)
ОПК-3.2 Выбор метода или методики решения задачи профессиональной деятельности	<b>Знает</b> средства и методы геодезических измерений (угловых, линейных измерений и измерений превышений)
	<b>Имеет навыки (начального уровня)</b> выбора методики выполнения геодезических измерений
	<b>Имеет навыки (начального уровня)</b> определения погрешностей отдельных геодезических измерений и конечных результатов инженерно-геодезических работ
ОПК-4.1 Выбор нормативно-правовых и нормативно-технических документов, регулирующих деятельность в области строительства, строительной индустрии и жилищно-коммунального хозяйства для решения задачи профессиональной деятельности	<b>Знает</b> нормативно-правовые и нормативно-технические документы, регламентирующие инженерно-геодезические изыскания <b>Имеет навыки (начального уровня)</b> выбора документов, регулирующих конкретные виды инженерно-геодезических работ в строительстве
ОПК-5.2 Выбор нормативной документации, регламентирующей проведение и организацию изысканий в строительстве	
ОПК-4.2 Выявление основных требований нормативно-правовых и нормативно-технических документов, предъявляемых к зданиям, сооружениям, инженерным системам жизнеобеспечения, строительным конструкциям, к выполнению инженерных изысканий в строительстве	<b>Имеет навыки (начального уровня)</b> выявления основных требований, предъявляемых к инженерно-геодезическим изысканиям
ОПК-4.6 Проверка соответствия проектной строительной документации требованиям нормативно-правовых и нормативно-технических документов	<b>Имеет навыки (начального уровня)</b> проверки соответствия строительной документации требованиям нормативно-технических документов
ОПК-5.1 Определение состава работ по инженерным изысканиям в соответствии с поставленной задачей	<b>Знает</b> состав работ при выполнении инженерно-геодезических изысканий площадных и линейных сооружений

Код и наименование индикатора достижения компетенции	Наименование показателя оценивания (результата обучения по дисциплине)
	<b>Имеет навыки (начального уровня)</b> определения состава работ по инженерно-геодезическим изысканиям в соответствии с поставленной задачей
ОПК-5.3 Выбор способа выполнения инженерно-геодезических изысканий для строительства	<b>Знает</b> способы выполнения инженерно-геодезических изысканий
ОПК-5.5 Выполнение базовых измерений при инженерно-геодезических изысканиях для строительства	<b>Имеет навыки (начального уровня)</b> выполнения базовых геодезических измерений (горизонтальных и вертикальных углов, расстояний и превышений) <b>Имеет навыки (начального уровня)</b> использования геодезических приборов (теодолита, нивелира) при выполнении геодезических измерений
ОПК-5.7 Документирование результатов инженерных изысканий	<b>Имеет навыки (начального уровня)</b> документирования результатов геодезических измерений
ОПК-5.8 Выбор способа обработки результатов инженерных изысканий	<b>Знает</b> способы обработки результатов геодезических измерений
ОПК-5.9 Выполнение требуемых расчетов для обработки результатов инженерных изысканий	<b>Имеет навыки (начального уровня)</b> выполнения расчетов при обработке геодезических измерений
ОПК-5.10 Оформление и представление результатов инженерных изысканий	<b>Имеет навыки (начального уровня)</b> оформления результатов обработки геодезических измерений углов, расстояний и превышений
ОПК-5.11 Контроль соблюдения охраны труда при выполнении работ по инженерным изысканиям	<b>Знает</b> правила охраны труда при выполнении инженерно-геодезических изысканий

Информация о формировании и контроле результатов обучения представлена в Фонде оценочных средств (Приложение 1).

### 3. Трудоемкость дисциплины и видов учебных занятий по дисциплине

Общая трудоемкость дисциплины составляет 3 зачётных единицы (108 академических часов).

*(1 зачетная единица соответствует 36 академическим часам)*

Видами учебных занятий и работы обучающегося по дисциплине могут являться.

Обозначение	Виды учебных занятий и работы обучающегося
Л	Лекции
ЛР	Лабораторные работы
ПЗ	Практические занятия
КоП	Компьютерный практикум
КРП	Групповые и индивидуальные консультации по курсовым работам (курсовым проектам)
СР	Самостоятельная работа обучающегося в период теоретического обучения
К	Самостоятельная работа обучающегося и контактная работа обучающегося с преподавателем в период промежуточной аттестации



## Структура дисциплины:

№	Наименование раздела дисциплины	Семестр	Количество часов по видам учебных занятий и работы обучающегося							Формы промежуточной аттестации, текущего контроля успеваемости	
			Л	ЛР	ПЗ	КоП	КРП	СР	К		
1	Общие сведения. Геодезические измерения.	2	6	6					58	18	<i>Защита отчета по ЛР, Домашнее задание</i>
2	Создание геоподосновы	2	4	8							
3	Геодезическое обеспечение строительства зданий и сооружений	2	6	2							
	Итого:	2	16	16					58	18	<i>Зачет с оценкой</i>

#### 4. Содержание дисциплины, структурированное по видам учебных занятий и разделам

При проведении аудиторных учебных занятий предусмотрено проведение текущего контроля успеваемости: в рамках лабораторных работ предусмотрена защита отчёта по лабораторным работам.

##### 4.1 Лекции

№	Наименование раздела дисциплины	Тема и содержание лекций
1	Общие сведения. Геодезические измерения	Геодезия и ее задачи. Системы координат и высот. Ориентирование линий. Изображение на картах и планах ситуации и рельефа. Общие сведения об измерениях. Их виды. Основные понятия из теории погрешностей. Классификация погрешностей. Измерение горизонтальных и вертикальных углов. Измерение длин линий. измерение превышений.
2	Создание геоподосновы	Основные сведения о геодезических сетях и методах их создания. Государственные геодезические сети, сети сгущения и планово-высотное съёмочное обоснование. Полевые работы и камеральная обработка. Технология топографических съёмок. Виды съёмок.
3	Геодезическое обеспечение строительства зданий и сооружений	Инженерные изыскания для строительства. Инженерно-геодезические опорные сети. Геодезические разбивочные работы. Общая технология разбивочных работ. Геодезические работы при планировке и застройке городов. Геодезические работы при строительстве и эксплуатации подземных коммуникаций.

##### 4.2 Лабораторные работы

№	Наименование раздела дисциплины	Тема и содержание лабораторной работы
1	Общие сведения. Геодезические измерения.	Геоподоснова и ее чтение. Решение инженерно-геодезических задач по карте. Ориентирование линий и определение прямоугольных координат. Изучение оптического и цифрового теодолитов, устройство, геометрия и порядок работы. Пробные измерения горизонтальных и вертикальных углов.

		Изучение нивелира с компенсатором. Устройство, геометрия и порядок работы. Пробные измерения превышений.
2	Создание геоподосновы	Заполнение ведомости вычисления координат точек теодолитного хода: вычисление невязок, поправок, дирекционных углов линий хода, приращений координат, поправок в приращения координат; вычисление уравненных координат точек теодолитного хода
3	Геодезическое обеспечение строительства зданий и сооружений	Вычисление элементов разбивочных работ (полярный метод): вычисление графо-аналитическим методом координат точек пересечения основных осей здания и вычисление разбивочных элементов – разбивочных углов и расстояний

#### 4.3 Практические занятия

Не предусмотрено учебным планом.

#### 4.4 Компьютерные практикумы

Не предусмотрено учебным планом.

#### 4.5 Групповые и индивидуальные консультации по курсовым работам (курсовым проектам)

Не предусмотрено учебным планом.

#### 4.6 Самостоятельная работа обучающегося в период теоретического обучения

Самостоятельная работа обучающегося в период теоретического обучения включает в себя:

- самостоятельную подготовку к учебным занятиям, включая подготовку к аудиторным формам текущего контроля успеваемости;
- выполнение домашнего задания;
- самостоятельную подготовку к промежуточной аттестации.

В таблице указаны темы для самостоятельного изучения обучающимся:

№	Наименование раздела дисциплины	Темы для самостоятельного изучения
1	Общие сведения. Геодезические измерения	Изображение на картах и планах ситуации и рельефа. Общие сведения об измерениях. Их виды. Основные понятия из теории погрешностей. Классификация погрешностей. Измерение горизонтальных и вертикальных углов. Измерение длин линий. измерение превышений.
2	Создание геоподосновы	Государственные геодезические сети, сети сгущения и планово-высотное съёмочное обоснование. Технология топографических съёмок. Виды съёмок.
3	Геодезическое обеспечение строительства зданий и сооружений	Инженерные изыскания для строительства. Инженерно-геодезические опорные сети. Геодезические работы при планировке и застройке городов. Геодезические работы при строительстве и эксплуатации подземных коммуникаций.

#### 4.7 Самостоятельная работа обучающегося и контактная работа обучающегося с преподавателем в период промежуточной аттестации

Работа обучающегося в период промежуточной аттестации включает в себя подготовку к формам промежуточной аттестации (к дифференцированному зачету (зачёту с оценкой)), а также саму промежуточную аттестацию.

## 5. Оценочные материалы по дисциплине

Фонд оценочных средств по дисциплине приведён в Приложении 1 к рабочей программе дисциплины.

Оценочные средства для проведения промежуточной аттестации, а также текущего контроля по дисциплине хранятся на кафедре (структурном подразделении), ответственной за преподавание данной дисциплины.

## 6. Учебно-методическое и материально-техническое обеспечение дисциплины

Основные принципы осуществления учебной работы обучающихся изложены в локальных нормативных актах, определяющих порядок организации контактной работы и порядок самостоятельной работы обучающихся. Организация учебной работы обучающихся на аудиторных учебных занятиях осуществляется в соответствии с п. 3.

### *6.1 Перечень учебных изданий и учебно-методических материалов для освоения дисциплины*

Для освоения дисциплины обучающийся может использовать учебные издания и учебно-методические материалы, имеющиеся в научно-технической библиотеке НИУ МГСУ и/или размещённые в Электронных библиотечных системах.

Актуальный перечень учебных изданий и учебно-методических материалов представлен в Приложении 2 к рабочей программе дисциплины.

### *6.2 Перечень профессиональных баз данных и информационных справочных систем*

При осуществлении образовательного процесса по дисциплине используются профессиональные базы данных и информационных справочных систем, перечень которых указан в Приложении 3 к рабочей программе дисциплины.

### *6.3 Перечень материально-технического, программного обеспечения освоения дисциплины*

Учебные занятия по дисциплине проводятся в помещениях, оснащенных соответствующим оборудованием и программным обеспечением.

Перечень материально-технического и программного обеспечения дисциплины приведен в Приложении 4 к рабочей программе дисциплины.

## Приложение 1 к рабочей программе

Шифр	Наименование дисциплины
Б1.О.17	Инженерные изыскания в строительстве. Инженерная геодезия

Код направления подготовки / специальности	08.03.01
Направление подготовки / специальность	Строительство
Наименование ОПОП (направленность / профиль)	Производство и применение строительных материалов, изделий и конструкций
Год начала реализации ОПОП	2021
Уровень образования	бакалавриат
Форма обучения	очная
Год разработки/обновления	2021

### ФОНД ОЦЕНОЧНЫХ СРЕДСТВ

#### 1. Описание показателей и критериев оценивания компетенций, описание шкал оценивания

Оценивание формирования компетенций производится на основе показателей оценивания, указанных в п.2. рабочей программы и в п.1.1 ФОС.

Связь компетенций, индикаторов достижения компетенций и показателей оценивания приведена в п.2 рабочей программы.

##### 1.1. Описание формирования и контроля показателей оценивания

Оценивание уровня освоения обучающимся компетенций осуществляется с помощью форм промежуточной аттестации и текущего контроля. Формы промежуточной аттестации и текущего контроля успеваемости по дисциплине, с помощью которых производится оценивание, указаны в учебном плане и в п.3 рабочей программы.

В таблице приведена информация о формировании результатов обучения по дисциплине разделами дисциплины, а также о контроле показателей оценивания компетенций формами оценивания.

Наименование показателя оценивания (результата обучения по дисциплине)	Номера разделов дисциплины	Формы оценивания (формы промежуточной аттестации, текущего контроля успеваемости)
<b>Знает</b> последовательность представления инженерно-геодезических изысканий в виде отдельных полевых и камеральных работ	3	<i>Зачет с оценкой</i>
<b>Знает</b> последовательность решения инженерно-геодезических задач: исполнительной съемки, разбивочных работ <b>Имеет навыки (начального уровня)</b> работы с топографическими картами и планами, решения задач по карте (определение плановых координат и высот точек)	3	<i>Зачет с оценкой</i>
<b>Знает</b> средства и методы геодезических измерений (угловых, линейных измерений и измерений	1	<i>Зачет с оценкой</i>

превышений) <b>Имеет навыки (начального уровня)</b> выбора методики выполнения геодезических измерений <b>Имеет навыки (начального уровня)</b> определения погрешностей отдельных геодезических измерений и конечных результатов инженерно-геодезических работ		
<b>Знает</b> нормативно-правовые и нормативно-технические документы, регламентирующие инженерно-геодезические изыскания <b>Имеет навыки (начального уровня)</b> выбора документов, регулирующих конкретные виды инженерно-геодезических работ в строительстве	3	<i>Зачет с оценкой</i>
<b>Имеет навыки (начального уровня)</b> выявления основных требований, предъявляемых к инженерно-геодезическим изысканиям	3	<i>Зачет с оценкой</i>
<b>Имеет навыки (начального уровня)</b> проверки соответствия строительной документации требованиям нормативно-технических документов	3	<i>Зачет с оценкой</i>
<b>Знает</b> состав работ при выполнении инженерно-геодезических изысканий площадных и линейных сооружений <b>Имеет навыки (начального уровня)</b> определения состава работ по инженерно-геодезическим изысканиям в соответствии с поставленной задачей	3	<i>Зачет с оценкой</i>
<b>Знает</b> способы выполнения инженерно-геодезических изысканий	1	<i>Защита отчета по ЛР</i>
<b>Имеет навыки (начального уровня)</b> выполнения базовых геодезических измерений (горизонтальных и вертикальных углов, расстояний и превышений) <b>Имеет навыки (начального уровня)</b> использования геодезических приборов (теодолита, нивелира) при выполнении геодезических измерений	1	<i>Защита отчета по ЛР</i>
<b>Имеет навыки (начального уровня)</b> документирования результатов геодезических измерений	2	<i>Зачет с оценкой</i>
<b>Знает</b> способы обработки результатов геодезических измерений	2	<i>Домашнее задание</i>
<b>Имеет навыки (начального уровня)</b> выполнения расчетов при обработке геодезических измерений	2	<i>Домашнее задание</i>
<b>Имеет навыки (начального уровня)</b> оформления результатов обработки геодезических измерений углов, расстояний и превышений	1	<i>Зачет с оценкой</i>
<b>Знает</b> правила охраны труда при выполнении инженерно-геодезических изысканий	3	<i>Зачет с оценкой</i>

### 1.2. Описание критериев оценивания компетенций и шкалы оценивания

При проведении промежуточной аттестации в форме дифференцированного зачета (зачета с оценкой) используется шкала оценивания: «2» (неудовлетворительно), «3» (удовлетворительно), «4» (хорошо), «5» (отлично).

Показателями оценивания являются знания и навыки обучающегося, полученные при изучении дисциплины.

Критериями оценивания достижения показателей являются:

Показатель оценивания	Критерий оценивания
Знания	Знание терминов и определений, понятий
	Знание основных закономерностей и соотношений, принципов
	Объём освоенного материала, усвоение всех дидактических единиц (разделов)
	Полнота ответов на проверочные вопросы
	Правильность ответов на вопросы
Навыки начального уровня	Чёткость изложения и интерпретации знаний
	Навыки самопроверки.
	Навыки анализа результатов выполнения заданий, решения задач
	Навыки представления результатов решения задач

## 2. Типовые контрольные задания для оценивания формирования компетенций

### 2.1. Промежуточная аттестация

2.1.1. Промежуточная аттестация в форме экзамена, дифференцированного зачета (зачета с оценкой), зачета

Формы промежуточной аттестации: дифференцированный зачет (зачета с оценкой).

Перечень типовых вопросов/заданий для проведения дифференцированного зачёта (зачёта с оценкой):

№	Наименование раздела дисциплины	Типовые вопросы/задания
1	Общие сведения. Геодезические измерения.	<p>Общие сведения. Топографическая основа для проектирования.</p> <p>Сведения о форме и размерах Земли; влияние кривизны Земли на точность геодезических измерений</p> <p>Системы координат, применяемые в геодезии</p> <p>Ориентирование линий. Определение ориентирных углов по топографической карте на местности</p> <p>Система счёта высот в геодезии</p> <p>Топографические карты и планы, их масштабы и точность; условные знаки</p> <p>Рельеф местности и его изображение на топографических картах и планах</p> <p>Измерения, выполняемые в инженерной геодезии, их погрешности</p> <p>Классификация погрешностей</p> <p>Случайные ошибки, их свойства. Средняя квадратическая ошибка измерений</p> <p>Арифметическая средина, средняя квадратическая ошибка арифметической средины</p> <p>Равноточные и неравноточные измерения; оценка точности неравноточных измерений</p> <p>Оценка точности функции измеренных величин</p> <p>Принцип измерения углов на местности</p> <p>Основные части теодолита. Оси теодолита и их взаимное расположение</p> <p>Поверки и юстировки теодолита</p> <p>Способы измерения горизонтальных углов. Точность измерения горизонтального угла</p> <p>Измерение вертикального угла</p> <p>Мерные приборы, применяемые в геодезии для измерения расстояний</p> <p>Измерение расстояний землемерной лентой. Вычисление длины</p>

		ленты и оценка точности измерения Измерение расстояния нитяным дальномером Общие сведения об измерении расстояний светодальномерами. Методы нивелирования Геометрическое нивелирование. Способы геометрического нивелирования Устройство нивелиров; оси нивелира. Поверки и юстировки нивелира Производство нивелирования. Точность определения превышения на станции геометрического нивелирования Тригонометрическое нивелирование; точность нивелирования и область применения
2	Создание геоподосновы	Принципы построения плановой и высотной государственной геодезической сети Плановое и высотное обоснование топографических съёмок Триангуляция, трилатерация, полигонометрия Теодолитные ходы Нивелирные ходы Методы топографических съёмок Горизонтальная съёмка Высотная съёмка Тахеометрическая съёмка Методы нивелирования поверхности
3	Геодезическое обеспечение строительства зданий и сооружений	Виды инженерных изысканий. Инженерно-геодезические изыскания Инженерно-геодезические изыскания строительных площадок Инженерно-геодезические изыскания трасс линейных сооружений Содержание проекта производства геодезических работ на строительной площадке (ППР) Главные, основные и промежуточные оси сооружений Перенесение проекта сооружения на местность Элементы геодезических разбивочных работ Способы разбивки сооружения Способы передачи отметки на дно котлованов

### *2.1.2. Промежуточная аттестация в форме защиты курсовой работы (курсового проекта)*

Промежуточная аттестация в форме защиты курсовой работы/курсового проекта не проводится.

## *2.2. Текущий контроль*

### *2.2.1. Перечень форм текущего контроля:*

- домашнее задание;
- защита отчёта по ЛР.

### *2.2.2. Типовые контрольные задания форм текущего контроля*

Тема домашнего задания «Уравнивание теодолитного хода»

Пример и состав типового задания:

Домашняя работа состоит в заполнении ведомости координат точек теодолитного хода, где часть исходных данных (углы и длины сторон хода, координаты точки 1) общая для всех студентов, а часть (дирекционный угол линии 1-2) задается преподавателем каждому студенту индивидуально.

Ведомость вычисления координат вершин теодолитного хода

№ то че к	Углы (в)				Дирекцион ные углы (б)		Горизон тальные проложе ния	Приращения координат		Координаты	
	измеренные		исправленные					ДЧ	ДХ	Ч	Х
	°	'	°	'	°	'					
1	88	14	...	...	...	...	26,76	...	...	...	...
2	184	02	...	...	...	...	...	...	...	...	...
3	...	...	...	...	...	...	...	...	...	...	...
...	...	...	...	...	...	...	...	...	...	...	...
...	...	...	...	...	...	...	...	...	...	...	...

Тема защиты отчета по ЛР «Геоподоснова и ее чтение»  
Перечень типовых вопросов/заданий:

Защита отчета по ЛР по геодезии может проводиться в форме тестирования.

*Приблизительные вопросы тестирования:*

1. Для определения горизонтального проложения измеренной линии местности нужно знать			
превышение между крайними точками	горизонт прибора	отметку начальной точки линии	длину реек
2. Заложением называют			
расстояние между соседними горизонталями на плане	расстояние между секущими плоскостями	угол между горизонтальной плоскостью и линией местности	нормальную высоту сечения рельефа
3. Длина линии на местности при масштабе плана 1:100 и длине линии на плане 41,3 см равна			
41,30 м	41,30 км	4,13 км	4130 км
4. Дирекционный угол линии АВ равен 28°10'. Дирекционный угол линии ВА равен			
208°10'	151°50'	28°10'	331°50'
5. Широта на экваторе равна			
0	45	90	180
6. Широта на полюсе равна			
360	180	90	0
7. Точка, прямоугольные координаты которой X= 6 065 251 м и Y= 25 314 115 м, расположена в зоне			
60	15	25	31
8. Точность масштаба 1:25000 равна			
25м	10м	0,25м	2,5м
9. Румб линии, дирекционный угол которой 205°10', имеет название			
СЗ	ЮЗ	ЮВ	СВ
10. При решении обратной геодезической задачи находятся следующие величины			
координаты начала и конца прямой	координата одной из точек линии	разность координат точек линии	длина линии и её направление
11. В прямой геодезической задаче величину $\Delta Y$ определяют по формуле			
$\Delta Y=d/\Delta X$	$\Delta Y=d \cos \alpha$	$\Delta Y=d \operatorname{tg} \alpha$	$\Delta Y=d \sin \alpha$



12. Если в теодолитном ходе $f_x=+0,03\text{м}$ , $f_x=-0,04\text{м}$ , то вычисленная невязка $f_p$ равна			
0,05м	0,01м	0,07м	0,06м
13. Высота сечения рельефа - это			
линия пересечения рельефа горизонтальной плоскостью	-: вертикальное расстояние между смежными уровнями поверхностями	высота определенной точки рельефа	специальный условный знак
14. Если название румба ЮЗ, то дирекционный угол линии находят по формуле			
$\alpha=180^\circ+r$	$\alpha=360^\circ-r$	$\alpha=180^\circ-r$	$\alpha=r$
15. Горизонт прибора – это			
высота визирного луча над отсчётной поверхностью	отсчёт по рейке, стоящей на точке с известной отметкой	точность, которую можно получить, используя данный прибор	отметка точки, на которой установлена рейка
16. Абсолютные отметки точек на территории нашей страны определяются относительно среднего уровня			
Каспийского моря	Чёрного моря	Балтийского моря	Северного моря
17. Угол наклона, измеренный теодолитом 2Т30, вычисляется по формуле			
$v=КЛ-МО$	$v=КЛ-КП$	$v=КП-КЛ$	$v=КЛ-МО$
18. Номенклатура топографических карт и планов – это			
свод условных обозначений использованных на карте или плане	список географических названий прилагаемых к карте	географические координаты, указанные на карте	система разграфки и обозначений листов топографических планов и карт
19. Геодезическая сеть – это			
название высокоточных измерений превышений	название высокоточных угловых измерений	сеть геодезических пунктов, закрепленных на земной поверхности, положение которых определено в общей для них системе координат	название высокоточных линейных измерений
20. Вращением элевационного винта нивелира добиваемся			
приведения цилиндрического уровня в нуль-пункт	приведения круглого уровня в нуль-пункт	устранения параллакса	поворота нивелира

### 3. Методические материалы, определяющие процедуры оценивания

Процедура проведения промежуточной аттестации и текущего контроля успеваемости регламентируется локальным нормативным актом, определяющим порядок осуществления текущего контроля успеваемости и промежуточной аттестации обучающихся.

*3.1. Процедура оценивания при проведении промежуточной аттестации обучающихся по дисциплине в форме экзамена и/или дифференцированного зачета (зачета с оценкой)*

Промежуточная аттестация по дисциплине в форме дифференцированного зачёта (зачета с оценкой) проводится во 2 семестре.

Используются критерии и шкала оценивания, указанные в п.1.2. Оценка выставляется преподавателем интегрально по всем показателям и критериям оценивания.

Ниже приведены правила оценивания формирования компетенций по показателю оценивания «Знания».

Критерий оценивания	Уровень освоения и оценка			
	«2» (неудовлетв.)	«3» (удовлетвор.)	«4» (хорошо)	«5» (отлично)
Знание терминов и определений, понятий	Не знает терминов и определений	Знает термины и определения, но допускает неточности формулировок	Знает термины и определения	Знает термины и определения, может корректно сформулировать их самостоятельно
Знание основных закономерностей и соотношений, принципов	Не знает основные закономерности и соотношения, принципы построения знаний	Знает основные закономерности, соотношения, принципы построения знаний	Знает основные закономерности, соотношения, принципы построения знаний, их интерпретирует и использует	Знает основные закономерности, соотношения, принципы построения знаний, может самостоятельно их получить и использовать
Объём освоенного материала, усвоение всех дидактических единиц (разделов)	Не знает значительной части материала дисциплины	Знает только основной материал дисциплины, не усвоил его деталей	Знает материал дисциплины в объёме	Обладает твёрдым и полным знанием материала дисциплины, владеет дополнительными знаниями
Полнота ответов на проверочные вопросы	Не даёт ответы на большинство вопросов	Даёт неполные ответы на все вопросы	Даёт ответы на вопросы, но не все - полные	Даёт полные, развёрнутые ответы на поставленные вопросы
Правильность ответов на вопросы	Допускает грубые ошибки при изложении ответа на вопрос	В ответе имеются существенные ошибки	В ответе имеются несущественные неточности	Ответ верен
Чёткость изложения и интерпретации знаний	Излагает знания без логической последовательности	Излагает знания с нарушениями в логической последовательности	Излагает знания без нарушений в логической последовательности	Излагает знания в логической последовательности и, самостоятельно их интерпретируя и анализируя
	Не иллюстрирует изложение поясняющими	Выполняет поясняющие схемы и рисунки небрежно и с	Выполняет поясняющие рисунки и схемы корректно и	Выполняет поясняющие рисунки и схемы точно и

	схемами, рисунками и примерами	ошибками	понятно	аккуратно, раскрывая полностью усвоенных знаний
	Неверно излагает и интерпретирует знания	Допускает неточности в изложении и интерпретации знаний	Грамотно и по существу излагает знания	Грамотно и точно излагает знания, делает самостоятельные выводы

Ниже приведены правила оценивания формирования компетенций по показателю оценивания «Навыки начального уровня».

Критерий оценивания	Уровень освоения и оценка			
	«2» (неудовлетв.)	«3» (удовлетвор.)	«4» (хорошо)	«5» (отлично)
Навыки самопроверки	Допускает грубые ошибки при выполнении заданий, нарушающие логику решения задач	Допускает ошибки при выполнении заданий, нарушения логики решения	Допускает ошибки при выполнении заданий, не нарушающие логику решения	Не допускает ошибок при выполнении заданий
Навыки анализа результатов выполнения заданий, решения задач	Делает некорректные выводы	Испытывает затруднения с формулирование м корректных выводов	Делает корректные выводы по результатам решения задачи	Самостоятельно анализирует результаты выполнения заданий
Навыки представления результатов решения задач	Не может проиллюстрировать решение задачи поясняющими схемами, рисунками	Выполняет поясняющие схемы и рисунки небрежно и с ошибками	Выполняет поясняющие рисунки и схемы корректно и понятно	Выполняет поясняющие рисунки и схемы верно и аккуратно

*3.2. Процедура оценивания при проведении промежуточной аттестации обучающихся по дисциплине в форме зачета*

Промежуточная аттестация по дисциплине в форме зачёта не проводится.

*3.3. Процедура оценивания при проведении промежуточной аттестации обучающихся по дисциплине в форме защиты курсовой работы (курсового проекта)*

Промежуточная аттестация по дисциплине в форме защиты курсовой работы/курсового проекта не проводится.

## Приложение 2 к рабочей программе

Шифр	Наименование дисциплины
Б1.О.17	Инженерные изыскания в строительстве. Инженерная геодезия

Код направления подготовки / специальности	08.03.01
Направление подготовки / специальность	Строительство
Наименование ОПОП (направленность / профиль)	Производство и применение строительных материалов, изделий и конструкций
Год начала реализации ОПОП	2021
Уровень образования	бакалавриат
Форма обучения	очная
Год разработки/обновления	2021

## Перечень учебных изданий и учебно-методических материалов

## Печатные учебные издания в НТБ НИУ МГСУ:

№ п/п	Автор, название, место издания, издательство, год издания, количество страниц	Количество экземпляров в библиотеке НИУ МГСУ
1	Инженерная геодезия: учебник для студентов ВУЗов, обучающихся по специальности 271101 – Строительство уникальных зданий и сооружений/ А.Г. Парамонов и др.; под ред. А.Г. Парамонова. – Москва, МАКС Пресс, 2014, 367 с.	300
2	Симонян В.В. Геодезия: сборник задач и упражнений / В.В. Симонян, О.Ф. Кузнецов; Моск. гос. строит. ун-т, Москва, МГСУ, 2015, - 155 с.	25

## Электронные учебные издания в электронно-библиотечных системах (ЭБС):

№ п/п	Автор, название, место издания, год издания, количество страниц	Ссылка на учебное издание в ЭБС
1	Назаров И.А. и др. Основы теории погрешностей и система допусков в строительстве [Электронный ресурс] : методические указания к выполнению практических работ по дисциплинам «Геодезические методы измерений и контроля строительного производства», «Геодезический мониторинг возведения объектов», «Инженерная геодезия», «Основы строительного дела (Инженерная геодезия), «Инженерное обеспечение строительства (Инженерная геодезия)» Москва : МГСУ, 2015	<a href="http://lib-04.gic.mgsu.ru/lib/%D0%9C%D0%B5%D1%82%D0%BE%D0%B4%D0%B8%D1%87%D0%BA%D0%B8%202015%20-%202/466.pdf">http://lib-04.gic.mgsu.ru/lib/%D0%9C%D0%B5%D1%82%D0%BE%D0%B4%D0%B8%D1%87%D0%BA%D0%B8%202015%20-%202/466.pdf</a>
2	Ранов И.И. и др. Камеральное трассирование и проектирование варианта автодороги [Электронный ресурс] : методические указания к выполнению практических работ по дисциплинам «Инженерная геодезия», «Основы строительного дела (Инженерная геодезия), «Инженерное обеспечение строительства (Инженерная геодезия)» Моск. гос. строит. ун-т, Каф. инженерной геодезии ; Москва : МГСУ, 2015	<a href="http://lib-04.gic.mgsu.ru/lib/%D0%9C%D0%5%D1%82%D0%BE%D0%B4%D0%B8%D1%87%D0%BA%D0%B8%202015%20-%202/464.pdf">http://lib-04.gic.mgsu.ru/lib/%D0%9C%D0%5%D1%82%D0%BE%D0%B4%D0%B8%D1%87%D0%BA%D0%B8%202015%20-%202/464.pdf</a>

## Перечень учебно-методических материалов в НТБ НИУ МГСУ

№ п/п	Автор, название, место издания, издательство, год издания, количество страниц
1	Математическая обработка результатов геодезических измерений: учебное пособие / А. Б. Беликов, В. В. Симонян; Московский государственный строительный университет. - Москва: МГСУ, 2015, 420 с.

## Приложение 3 к рабочей программе

Шифр	Наименование дисциплины
Б1.О.17	Инженерные изыскания в строительстве. Инженерная геодезия

Код направления подготовки / специальности	08.03.01
Направление подготовки / специальность	Строительство
Наименование ОПОП (направленность / профиль)	Производство и применение строительных материалов, изделий и конструкций
Год начала реализации ОПОП	2021
Уровень образования	бакалавриат
Форма обучения	Очная
Год разработки/обновления	2021

**Перечень профессиональных баз данных и информационных справочных систем**

Наименование	Электронный адрес ресурса
«Российское образование» - федеральный портал	<a href="http://www.edu.ru/index.php">http://www.edu.ru/index.php</a>
Научная электронная библиотека	<a href="http://elibrary.ru/defaultx.asp?">http://elibrary.ru/defaultx.asp?</a>
Электронная библиотечная система IPRbooks	<a href="http://www.iprbookshop.ru/">http://www.iprbookshop.ru/</a>
Федеральная университетская компьютерная сеть России	<a href="http://www.runnet.ru/">http://www.runnet.ru/</a>
Информационная система "Единое окно доступа к образовательным ресурсам"	<a href="http://window.edu.ru/">http://window.edu.ru/</a>
Научно-технический журнал по строительству и архитектуре «Вестник МГСУ»	<a href="http://www.vestnikmgsu.ru/">http://www.vestnikmgsu.ru/</a>
Научно-техническая библиотека НИУ МГСУ	<a href="http://www.mgsu.ru/resources/Biblioteka/">http://www.mgsu.ru/resources/Biblioteka/</a>

## Приложение 4 к рабочей программе

Шифр	Наименование дисциплины
Б1.О.17	Инженерные изыскания в строительстве. Инженерная геодезия

Код направления подготовки / специальности	08.03.01
Направление подготовки / специальность	Строительство
Наименование ОПОП (направленность / профиль)	Производство и применение строительных материалов, изделий и конструкций
Год начала реализации ОПОП	2021
Уровень образования	бакалавриат
Форма обучения	очная
Год разработки/обновления	2021

## Материально-техническое и программное обеспечение дисциплины

Наименование специальных помещений и помещений для самостоятельной работы	Оснащенность специальных помещений и помещений для самостоятельной работы	Перечень лицензионного программного обеспечения. Реквизиты подтверждающего документа
Учебные аудитории для проведения учебных занятий, текущего контроля и промежуточной аттестации	Рабочее место преподавателя, рабочие места обучающихся	
Ауд. 332 КМК Лаборатория инженерной геодезии	Нивелир цифровой TRIMBLE DINI Нивелир электронный со штатными ящиками Прибор вертикального проектирования FG-L100 Сплит-система Kentatsu (Bravo) KSGV70HFAN1/KSRV70HFAN1 (2 шт.) Электронный тахеометр Sokkia set630 RK	
Помещение для самостоятельной работы обучающихся  <b>Ауд. 41 НТБ</b> на 80 посадочных мест (рабочее место библиотекаря, рабочие места обучающихся)	ИБП GE VH Series VH 700 Источник бесперебойного питания РИП-12 (2 шт.) Компьютер/ТИП №5 (2 шт.) Компьютер Тип № 1 (6 шт.) Контрольно-пусковой блок С2000-КПБ (26 шт.) Монитор / Samsung 21,5" S22C200B (80 шт.) Плоттер / HP DJ T770 Прибор приемно-контрольный С2000-АСПТ (2 шт.) Принтер / HP LaserJet P2015 DN Принтер /Тип № 4 н/т Принтер HP LJ Pro 400 M401dn Системный блок / Kraftway Credo тип 4 (79 шт.)	Adobe Acrobat Reader DC (ПО предоставляется бесплатно на условиях OpLic) Adobe Flash Player (ПО предоставляется бесплатно на условиях OpLic) АРМ Civil Engineering (Договор № 109/9.13_АО НИУ от 09.12.13 (НИУ-13)) ArcGIS Desktop (Договор передачи с ЕСПИ СНГ 31 лицензии от 27.01.2016) ArhciCAD [22] (Б\Д; Веб-кабинет или подписка; OpenLicense) AutoCAD [2018] (Б\Д; Веб-кабинет или подписка; OpenLicense) AutoCAD [2020] (Б\Д; Веб-кабинет или подписка; OpenLicense) Autodesk Revit [2018] (Б\Д; Веб-кабинет или подписка; OpenLicense)

Наименование специальных помещений и помещений для самостоятельной работы	Оснащенность специальных помещений и помещений для самостоятельной работы	Перечень лицензионного программного обеспечения. Реквизиты подтверждающего документа
	Электронное табло 2000*950	<p>Autodesk Revit [2020] (Б\Д; Веб-кабинет или подписка; OpenLicense)  CorelDRAW [GSX5;55] (Договор № 292/10.11-АО НИУ от 28.11.2011 (НИУ-11))  eLearnBrowser [1.3] (Договор ГМЛ-Л-16/03-846 от 30.03.2016)  Google Chrome (ПО предоставляется бесплатно на условиях OpLic)  Lazarus (ПО предоставляется бесплатно на условиях OpLic)  Mathcad [Edu.Prime;3;30] (Договор №109/9.13_АО НИУ от 09.12.13 (НИУ-13))  Mathworks Matlab [R2008a;100] (Договор 089/08-ОК(ИОП) от 24.10.2008)  Mozilla Firefox (ПО предоставляется бесплатно на условиях OpLic)  MS Access [2013;Im] (OpenLicense; Подписка Azure Dev Tools; Б\Д; Веб-кабинет)  MS ProjectPro [2013;ImX] (OpenLicense; Подписка Azure Dev Tools; Б\Д; Веб-кабинет)  MS VisioPro [2013;ADT] (OpenLicense; Подписка Azure Dev Tools; Б\Д; Веб-кабинет)  MS Visual FoxPro [ADT] (OpenLicense; Подписка Azure Dev Tools; Б\Д; Веб-кабинет)  nanoCAD СПДС Стройплощадка (Договор бесплатной передачи / партнерство)  PascalABC [3.2.0.1311] (ПО предоставляется бесплатно на условиях OpLic)  Visual Studio Ent [2015;Imx] (OpenLicense; Подписка Azure Dev Tools; Б\Д; Веб-кабинет)  Visual Studio Expr [2008;ImX] (OpenLicense; Подписка Azure Dev Tools; Б\Д; Веб-кабинет)  WinPro 7 [ADT] (OpenLicense; Подписка Azure Dev Tools; Б\Д; Веб-кабинет)  Компас-3D V14 АЕС (Договор № 109/9.13_АО НИУ от 09.12.13 (НИУ-13))  ПК ЛИРА-САПР [2013] (Договор № 109/9.13_АО НИУ от 09.12.13 (НИУ-13))</p>
<p>Помещение для самостоятельной работы обучающихся</p> <p><b>Ауд. 59 НТБ</b>  на 5 посадочных мест, оборудованных компьютерами (рабочее место библиотекаря, рабочие места обучающихся, рабочее место для лиц с ограниченными возможностями здоровья)  Читальный зал на 52 посадочных места</p>	<p>Компьютер / ТИП №5 (4 шт.)  Монитор Acer 17" AL1717 (4 шт.)  Монитор Samsung 24" S24C450B  Системный блок Kraftway Credo KC36 2007 (4 шт.)  Системный блок Kraftway Credo KC43 с KSS тип3  Принтер/HP LaserJet P2015 DN  Аудиторный стол для инвалидов-колясочников  Видеоувеличитель /Optelec  ClearNote  Джойстик компьютерный беспроводной  Клавиатура CleVu с большими кнопками и накладкой (беспроводная)  Кнопка компьютерная выносная малая</p>	<p>Google Chrome (ПО предоставляется бесплатно на условиях OpLic (не требуется))  Adobe Acrobat Reader DC (ПО предоставляется бесплатно на условиях OpLic (не требуется))  eLearnBrowser [1.3] (Договор ГМЛ-Л-16/03-846 от 30.03.2016)  Mozilla Firefox (ПО предоставляется бесплатно на условиях OpLic (лицензия не требуется))  MS OfficeStd [2010; 300] (Договор № 162/10 -АО НИУ от 18.11.2010 (НИУ-10))  Adobe Acrobat Reader [11] (ПО предоставляется бесплатно на условиях OpLic (лицензия не требуется))  K-Lite Codec Pack (ПО предоставляется бесплатно на условиях OpLic (лицензия не требуется))</p>



Наименование специальных помещений и помещений для самостоятельной работы	Оснащенность специальных помещений и помещений для самостоятельной работы	Перечень лицензионного программного обеспечения. Реквизиты подтверждающего документа
	Кнопка компьютерная выносная малая (2 шт.)	
<p>Помещение для самостоятельной работы обучающихся</p> <p><b>Ауд. 84 НТБ</b> На 5 посадочных мест, оборудованных компьютерами (рабочее место библиотекаря, рабочие места обучающихся) Читальный зал на 52 посадочных места</p>	<p>Монитор Acer 17" AL1717 (5 шт.) Системный блок Kraftway KW17 2010 (5 шт.)</p>	<p>AutoCAD [2020] (БД; Веб-кабинет или подписка; OpenLicense) Eurosoft STARK [201W;20] (Договор № 089/08-ОК(ИОП) от 24.10.2008) MS OfficeStd [2010; 300] (Договор № 162/10 - АО НИУ от 18.11.2010 (НИУ-10)) nanoCAD СПДС Конструкции (Договор бесплатной передачи / партнерство) WinPro 7 [ADT] (OpenLicense; Подписка Azure Dev Tools; БД; Веб-кабинет) ПК ЛИРА-САПР [2013R5] (ПО предоставляется бесплатно на условиях OpLic (лицензия не требуется))</p>

Федеральное государственное бюджетное образовательное учреждение высшего образования  
«**НАЦИОНАЛЬНЫЙ ИССЛЕДОВАТЕЛЬСКИЙ МОСКОВСКИЙ  
ГОСУДАРСТВЕННЫЙ СТРОИТЕЛЬНЫЙ УНИВЕРСИТЕТ**»

**РАБОЧАЯ ПРОГРАММА**

Шифр	Наименование дисциплины
Б1.О.18	Строительные материалы

Код направления подготовки / специальности	08.03.01
Направление подготовки / специальность	Строительство
Наименование ОПОП (направленность / профиль)	Производство и применение строительных материалов, изделий и конструкций
Год начала реализации ОПОП	2021
Уровень образования	бакалавриат
Форма обучения	очная
Год разработки/обновления	2021

Разработчики:

должность	учёная степень, учёное звание	ФИО
доцент	к.т.н., доцент	Ляпидевская О.Б.

Рабочая программа дисциплины разработана и одобрена кафедрой (структурным подразделением) «Строительные материалы и материаловедение».

Рабочая программа утверждена методической комиссией по УГСН, протокол № 7 от «30» августа 2021 г.

## 1. Цель освоения дисциплины

Целью освоения дисциплины «Строительные материалы» является формирование компетенций обучающегося в области строительного материаловедения, знакомство с различными видами строительных материалов и их свойствами, особенностями технологии производства, рациональными областями применения.

Программа составлена в соответствии с требованиями Федерального государственного образовательного стандарта высшего образования по направлению подготовки 08.03.01 Строительство.

Дисциплина относится к обязательной части Блока 1 «Дисциплины (модули)» основных профессиональных образовательных программ направления подготовки. Дисциплина является обязательной для изучения.

## 2. Перечень планируемых результатов обучения по дисциплине, соотнесенных с планируемыми результатами освоения образовательной программы

Код и наименование компетенции (результат освоения)	Код и наименование индикатора достижения компетенции
УК-2. Способен определять круг задач в рамках поставленной цели и выбирать оптимальные способы их решения, исходя из действующих правовых норм, имеющихся ресурсов и ограничений	УК-2.1 Идентификация профильных задач профессиональной деятельности УК-2.2 Представление поставленной задачи в виде конкретных заданий УК-2.6 Составление последовательности (алгоритма) решения задачи
ОПК-3. Способен принимать решения в профессиональной сфере, используя теоретические основы и нормативную базу строительства, строительной индустрии и жилищно-коммунального хозяйства	ОПК-3.1 Описание основных сведений об объектах и процессах профессиональной деятельности посредством использования профессиональной терминологии ОПК-3.2 Выбор метода или методики решения задачи профессиональной деятельности ОПК-3.8 Выбор строительных материалов для строительных конструкций (изделий) ОПК-3.9 Определение качества строительных материалов на основе экспериментальных исследований их свойств

Код и наименование индикатора достижения компетенции	Наименование показателя оценивания (результата обучения по дисциплине)
УК-2.1 Идентификация профильных задач профессиональной деятельности	<b>Знает</b> основные задачи строительного материаловедения
УК-2.2 Представление поставленной задачи в виде конкретных заданий	<b>Имеет навыки (начального уровня)</b> формулирования требований к строительным материалам в зависимости от назначения и условий работы строительной конструкции
УК-2.6 Составление последовательности (алгоритма) решения задачи	<b>Имеет навыки (начального уровня)</b> составления последовательности выполнения испытаний строительных материалов
ОПК-3.1 Описание основных сведений об объектах и процессах профессиональной деятельности посредством использования профессиональной терминологии	<b>Знает</b> основные термины и определения в области строительного материаловедения <b>Знает</b> назначение и классификацию строительных материалов <b>Знает</b> сведения об основных свойствах строительных материалов, технологии их производства и областях применения

Код и наименование индикатора достижения компетенции	Наименование показателя оценивания (результата обучения по дисциплине)
	<b>Имеет навыки (начального уровня)</b> использования профессиональной терминологии для описания свойств строительных материалов, процессов их производства и применения.
ОПК-3.2 Выбор метода или методики решения задачи профессиональной деятельности	<b>Знает</b> стандартные методы испытания основных строительных материалов <b>Имеет навыки (начального уровня)</b> выбора методов оценивания качества строительных материалов
ОПК-3.8 Выбор строительных материалов для строительных конструкций (изделий)	<b>Знает</b> рациональные области применения основных строительных материалов <b>Имеет навыки (начального уровня)</b> выбора строительных материалов для строительных конструкций
ОПК-3.9 Определение качества строительных материалов на основе экспериментальных исследований их свойств	<b>Знает</b> показатели качества основных строительных материалов <b>Имеет навыки (начального уровня)</b> проведения экспериментальных исследований свойств основных строительных материалов на основе стандартных методик

Информация о формировании и контроле результатов обучения представлена в Фонде оценочных средств (Приложение 1).

### 3. Трудоёмкость дисциплины и видов учебных занятий по дисциплине

Общая трудоёмкость дисциплины составляет 4 зачётные единицы (144 академических часа).

*(1 зачетная единица соответствует 36 академическим часам)*

Видами учебных занятий и работы обучающегося по дисциплине могут являться:

Обозначение	Виды учебных занятий и работы обучающегося
Л	Лекции
ЛР	Лабораторные работы
ПЗ	Практические занятия
КоП	Компьютерный практикум
КРП	Групповые и индивидуальные консультации по курсовым работам (курсовым проектам)
СР	Самостоятельная работа обучающегося в период теоретического обучения
К	Самостоятельная работа обучающегося и контактная работа обучающегося с преподавателем в период промежуточной аттестации

#### Структура дисциплины:

№	Наименование раздела дисциплины	Семестр	Количество часов по видам учебных занятий и работы обучающегося							Формы промежуточной аттестации, текущего контроля успеваемости
			Л	ЛР	ПЗ	КоП	КРП	СР	К	
1	Строение и основные свойства строительных материалов	2	6	4	–	–				Защита отчёта по лабораторным работам (р. 1, 3, 5, 6) Контрольная работа (р. 2, 4, 5, 6)
2	Сырьевая база производства строительных материалов. Природные каменные материалы	2	2	–	2	–	–	53	27	
3	Материалы и изделия из древесины	2	2	2	–	–				

4	Материалы на основе минеральных расплавов	2	6	–	2	–				
5	Минеральные вяжущие вещества и материалы на их основе	2	10	6	6	–				
6	Органические вяжущие вещества и материалы на их основе	2	4	4	4	–				
7	Теплоизоляционные материалы	2	2	–	2	–				
	Итого:	2	32	16	16	–	–	53	27	Экзамен

#### 4. Содержание дисциплины, структурированное по видам учебных занятий и разделам

При проведении аудиторных учебных занятий предусмотрено проведение текущего контроля успеваемости:

- в рамках практических занятий предусмотрено выполнение обучающимися контрольной работы;
- в рамках лабораторных работ предусмотрена защита отчёта по лабораторным работам.

##### 4.1 Лекции

№	Наименование раздела дисциплины	Тема и содержание лекций
1	Строение и основные свойства строительных материалов	Основные задачи строительного материаловедения. Назначение и классификация строительных материалов. Основные термины и определения в области строительного материаловедения. Нормативная база. Понятие структуры материала (макроструктура, микроструктура, внутреннее строение). Понятие состава (химический, минеральный, фазовый составы). Взаимосвязь состава, строения и свойств материала. Основные направления технического прогресса в производстве строительных материалов. Основные принципы выбора и оценки качества строительных материалов. Основные свойства строительных материалов. Параметры состояния и структурные характеристики строительных материалов (истинная, средняя, насыпная относительная плотность, пористость, коэффициент плотности, удельная поверхность). Гидрофизические свойства строительных материалов (гигроскопичность, водопоглощение, коэффициент насыщения, водостойкость, морозостойкость, водонепроницаемость, паропроницаемость, влажность). Физико-механические свойства строительных материалов (прочность, удельная прочность, деформативные свойства, твердость, истираемость, износостойкость, ударная вязкость). Теплофизические свойства строительных материалов (теплопроводность, термическое сопротивление, теплоёмкость, огнеупорность, коэффициент линейного температурного расширения, показатели пожарной опасности строительных материалов и конструкций). Стандартные методы определения основных свойств строительных материалов и выбор методов исследования.
2	Сырьевая база производства строительных материалов.	Сырье для производства строительных материалов. Возможности использования техногенных отходов в производстве строительных материалов. Горные породы как основная сырьевая база для производства строительных материалов. Магматические, осадочные и

	Природные каменные материалы	метаморфические горные породы: классификация, условия и механизм образования, основные породообразующие минералы, особенности структуры и свойств, основные представители и области применения. Природные каменные материалы – виды, показатели качества и свойства, рациональные области применения.
3	Материалы и изделия из древесины	Особенности древесины как строительного материала. Макро- и микроструктура древесины. Влияние особенностей микроструктуры на свойства древесины. Понятие стандартной и равновесной влажности. Виды связи влаги в древесине. Зависимость свойств от влажности. Физические свойства древесины. Механические и деформативные свойства древесины. Стандартные методы испытания и оценки качества изделий на основе древесины. Основные породы древесины, применяемые в строительстве. Пороки древесины. Гниение древесины и методы защиты. Защита древесины от биологического повреждения. Защита древесины от возгорания. Материалы и изделия из древесины (пиломатериалы, столярные изделия, погонажные изделия, напольные покрытия, материалы для стен, элементы деревянных конструкций, материалы из отходов древесины и др.) и их рациональные области применения.
4	Материалы на основе минеральных расплавов	Керамические материалы. Классификация. Особенности керамики как строительного материала. Особенности глин как сырья для производства строительной керамики. Химический, минеральный, гранулометрический состав глин. Добавки к глинам (отошающие, пластифицирующие, плавни, порообразующие и др.). Технология производства керамических изделий. Подготовка сырья, способы формования изделий. Процессы, происходящие при сушке и обжиге. Стеновые керамические изделия. Классификация, показатели качества и свойства. Стандартные методы испытаний. Стекло. Сырье и основные технологические операции производства стекла. Виды стекла, свойства, области применения. Светопрозрачные изделия и конструкции. Металлические материалы и в строительстве. Общие сведения. Сталь. Чугун. Основы технологии получения. Физико-механические свойства сталей. Основные направления модифицирования структуры и свойств сталей. Конструкционные строительные стали. Арматурная сталь: классификация, физико-механические свойства, классы арматуры, арматурные изделия.
5	Минеральные вяжущие вещества и материалы на их основе	Минеральные вяжущие вещества. Определение, классификация по условиям твердения. Воздушные вяжущие вещества (гипсовые вяжущие, воздушная строительная известь, магнезиальные вяжущие, жидкое стекло). Сырье, технология производства, химический состав, твердение, свойства и показатели качества, области применения, стандартные методы испытания. Гидравлические вяжущие вещества. Портландцемент. Сырье и технология производства. Химический, минеральный и фазовый составы клинкера. Вещественный состав портландцемента. Твердение. Основные сведения о коррозии цементного камня. Показатели качества и особенности свойств. Области применения. Стандартные методы испытания. Способы регулирования свойств портландцемента. Разновидности портландцемента –быстротвердеющие цементы, портландцементы с минеральными добавками, пуццолановый цемент, шлакопортландцемент, сульфатостойкие цементы, белые и цветные цементы – особенности минерального и вещественного состава и свойств, рациональные области применения. Глинозёмистый цемент. Сырье и технология производства. Химический и минеральный состав. Твердение при нормальных и повышенных температурах. Показатели качества и особенности свойств. Области применения.

		<p>Напрягающие, расширяющиеся и безусадочные цементы.</p> <p>Тяжёлый бетон. Основные понятия, классификация. Материалы для изготовления тяжёлого бетона, технические требования к заполнителям. Добавки в бетоны (ускорители, противоморозные, замедлители, пластификаторы, воздухововлекающие, гидрофобизирующие) . Бетонная смесь, её характеристики и методы испытания. Факторы, влияющие на удобоукладываемость бетонных смесей. Закон прочности бетона (физический смысл, формулы, графические зависимости). Однородность прочности и понятие класса бетона по прочности. Показатели качества бетона и стандартные методы испытания. Подбор состава тяжелого бетона. Лёгкие бетоны. Бетоны на пористых заполнителях. Ячеистые бетоны. Мелкозернистый бетон. Особые виды тяжелого бетона. Понятие железобетона, совместная работа бетона с арматурой. Способы изготовления железобетонных конструкций (сборные, монолитные, сборно-монолитные). Эффективность применения железобетонных конструкций. Уход за твердеющим бетоном монолитных конструкций.</p> <p>Строительные растворы. Классификация. Материалы для строительных растворов. Показатели качества и свойства. Стандартные методы испытания.</p>
6	Органические вяжущие вещества и материалы на их основе	<p>Битум – сырьё, получение, элементный, химический и групповой состав битума. Свойства битумов. Стандартные методы испытания. Пути улучшения эксплуатационных свойств битумов. Области применения. Рулонные кровельные и гидроизоляционные материалы. Классификация. Пути улучшения свойств рулонных кровельных и гидроизоляционных материалов. Основные виды битумных кровельных и гидроизоляционных материалов, показатели качества и свойства, рациональные области применения. Стандартные методы испытания.</p> <p>Понятие полимера, олигомера, мономера, пластмасс. Основные компоненты пластмасс, их функциональное назначение. Основные свойства строительных пластмасс, старение. Полимеры, их классификация и строение. Термопластичные и термореактивные полимеры, основные представители, свойства и области применения. Важнейшие полимерные строительные материалы (конструкционные материалы, отделочные материалы, гидроизоляционные материалы, материалы для полов, полимерные клеи и мастики, санитарно-технические и погонажные изделия). Свойства, области применения.</p> <p>Лакокрасочные материалы. Состав. Классификация красочных материалов. Свойства лакокрасочных материалов. Виды красочных составов.</p>
7	Теплоизоляционные материалы	<p>Теплоизоляционные материалы, понятие, назначение и эффективность применения. Классификация. Особенности строения теплоизоляционных материалов. Факторы, влияющие на теплопроводность строительного материала. Технологические приёмы создания высокопористой структуры теплоизоляционных материалов. Основные свойства теплоизоляционных материалов. Пути повышения эксплуатационных свойств теплоизоляционных материалов. Основные виды теплоизоляционных материалов для изоляции строительных конструкций и промышленного оборудования.</p>

## 4.2. Лабораторные работы

№	Наименование раздела дисциплины	Тема и содержание лабораторной работы
1	Строение и основные свойства строительных материалов	<p>Определение истинной плотности материала по стандартной методике. Определение средней плотности материалов в образцах правильной и неправильной геометрической формы. Расчёт пористости и коэффициента плотности строительных материалов.</p> <p>Определение водопоглощения керамического кирпича и оценка его морозостойкости по рассчитанному значению коэффициента насыщения пор. Определение водостойкости гипсового камня. Расчёт удельной прочности некоторых строительных материалов.</p>
3	Материалы и изделия из древесины	Изучение особенностей древесины как строительного материала: макро- и микроструктуры, влияния строения на свойства древесины; изучение основных пороков древесины и их влияния на физико-механические, технологические, декоративные свойства и долговечность. Определение равновесной влажности древесины. Определение средней плотности древесины, предела прочности на сжатие вдоль волокон, поперек волокон (смятие) и на статический изгиб. Пересчет полученных значений на стандартную влажность.
5	Минеральные вяжущие вещества и материалы на их основе	<p>Определение водопотребности и сроков схватывания гипсового теста по стандартным методикам.</p> <p>Определение зернового состава заполнителей для тяжёлого бетона (песка и щебня), построение графиков зернового состава.</p> <p>Изучение методики приготовления бетонной смеси, определения её подвижности, корректировки состава бетонной смеси и изготовления стандартных бетонных образцов-кубов. Определение прочности бетона на сжатие. Ознакомление со стандартными методиками испытания образцов бетона на растяжение, растяжение раскалыванием, изгиб.</p>
6	Органические вяжущие вещества и материалы на их основе	Изучение методики определения твердости, растяжимости и температуры размягчения нефтяного битума. Установление марки испытанного битума.

## 4.3. Практические занятия

№	Наименование раздела дисциплины	Тема и содержание занятия
2	Сырьевая база производства строительных материалов. Природные каменные материалы	Работа с коллекцией порообразующих минералов и горных пород, изучение классификации, состава, структуры, внешнего вида и свойств основных порообразующих минералов и горных пород.
4	Материалы на основе минеральных расплавов	Ознакомление с классификацией и свойствами стеновых керамических изделий. Проведение оценки соответствия керамических изделий требованиям стандарта по показателям внешнего вида. Ознакомление с основами теплотехнического расчёта ограждающей конструкции. Анализируются и сравниваются основные показатели качества стеновых керамических материалов. Рассматриваются стандартные методы испытания стеновых керамических материалов. Рассчитывается толщина кладки из различных керамических стеновых изделий.



5	Минеральные вяжущие вещества и материалы на их основе	Ознакомление со стандартными методами испытания портландцемента в соответствии с ГОСТ 30744 (определение водопотребности, сроков схватывания, равномерности изменения объема, активности и класса по прочности).
		Освоение основных принципов расчёта лабораторного состава тяжёлого бетона по методу абсолютных объемов. Расчёт рабочего состава бетона.
6	Органические вяжущие вещества и материалы на их основе	Ознакомление со стандартными методами испытания рулонных кровельных и гидроизоляционных материалов. Работа с коллекцией кровельных и гидроизоляционных материалов на основе битумных вяжущих. Ознакомление с составом, свойствами, особенностями изготовления, а также с рациональными областями применения.
		Ознакомление с составом, свойствами, особенностями изготовления, а также с рациональными областями применения важнейших полимерных строительных материалов. Работа с коллекцией полимерных строительных материалов различного назначения.
7	Теплоизоляционные материалы	Работа с коллекцией важнейших теплоизоляционных строительных материалов. Изучение структуры, внешнего вида, сырья, основных показателей качества, областей применения теплоизоляционных материалов.

#### 4.4. Компьютерные практикумы

Не предусмотрено учебным планом.

#### 4.5. Групповые и индивидуальные консультации по курсовым работам (курсовым проектам)

Не предусмотрено учебным планом.

#### 4.6. Самостоятельная работа обучающегося в период теоретического обучения

Самостоятельная работа обучающегося в период теоретического обучения включает в себя:

- самостоятельную подготовку к учебным занятиям, включая подготовку к аудиторным формам текущего контроля успеваемости;
- самостоятельную подготовку к промежуточной аттестации.

В таблице указаны темы для самостоятельного изучения обучающимся:

№	Наименование раздела дисциплины	Темы для самостоятельного изучения
1	Строение и основные свойства строительных материалов	Темы для самостоятельного изучения соответствуют темам аудиторных учебных занятий
2	Сырьевая база производства строительных материалов. Природные каменные материалы	Темы для самостоятельного изучения соответствуют темам аудиторных учебных занятий
3	Материалы и изделия из древесины	Темы для самостоятельного изучения соответствуют темам аудиторных учебных занятий
4	Материалы на основе минеральных расплавов	Темы для самостоятельного изучения соответствуют темам аудиторных учебных занятий
5	Минеральные вяжущие вещества и материалы на их основе	Темы для самостоятельного изучения соответствуют темам аудиторных учебных занятий
6	Органические вяжущие вещества и материалы на их основе	Темы для самостоятельного изучения соответствуют темам аудиторных учебных занятий
7	Теплоизоляционные материалы	Темы для самостоятельного изучения соответствуют темам аудиторных учебных занятий

#### *4.7. Самостоятельная работа обучающегося и контактная работа обучающегося с преподавателем в период промежуточной аттестации*

Работа обучающегося в период промежуточной аттестации включает в себя подготовку к формам промежуточной аттестации (к экзамену), а также саму промежуточную аттестацию.

### **5. Оценочные материалы по дисциплине**

Фонд оценочных средств по дисциплине приведён в Приложении 1 к рабочей программе дисциплины.

Оценочные средства для проведения промежуточной аттестации, а также текущего контроля по дисциплине хранятся на кафедре (структурном подразделении), ответственной за преподавание данной дисциплины.

### **6. Учебно-методическое и материально-техническое обеспечение дисциплины**

Основные принципы осуществления учебной работы обучающихся изложены в локальных нормативных актах, определяющих порядок организации контактной работы и порядок самостоятельной работы обучающихся. Организация учебной работы обучающихся на аудиторных учебных занятиях осуществляется в соответствии с п. 3.

#### *6.1 Перечень учебных изданий и учебно-методических материалов для освоения дисциплины*

Для освоения дисциплины обучающийся может использовать учебные издания и учебно-методические материалы, имеющиеся в научно-технической библиотеке НИУ МГСУ и/или размещённые в Электронных библиотечных системах.

Актуальный перечень учебных изданий и учебно-методических материалов представлен в Приложении 2 к рабочей программе дисциплины.

#### *6.2 Перечень профессиональных баз данных и информационных справочных систем*

При осуществлении образовательного процесса по дисциплине используются профессиональные базы данных и информационных справочных систем, перечень которых указан в Приложении 3 к рабочей программе дисциплины.

#### *6.3 Перечень материально-технического, программного обеспечения освоения дисциплины*

Учебные занятия по дисциплине проводятся в помещениях, оснащенных соответствующим оборудованием и программным обеспечением.

Перечень материально-технического и программного обеспечения дисциплины приведен в Приложении 4 к рабочей программе дисциплины.

## Приложение 1 к рабочей программе

Шифр	Наименование дисциплины
Б1.О.18	Строительные материалы

Код направления подготовки / специальности	08.03.01
Направление подготовки / специальность	Строительство
Наименование ОПОП (направленность / профиль)	Производство и применение строительных материалов, изделий и конструкций
Год начала реализации ОПОП	2021
Уровень образования	бакалавриат
Форма обучения	очная
Год разработки/обновления	2021

### ФОНД ОЦЕНОЧНЫХ СРЕДСТВ

#### 1. Описание показателей и критериев оценивания компетенций, описание шкал оценивания

Оценивание формирования компетенций производится на основе показателей оценивания, указанных в п. 2. рабочей программы и в п. 1.1 ФОС.

Связь компетенций, индикаторов достижения компетенций и показателей оценивания приведена в п.2 рабочей программы.

##### 1.1. Описание формирования и контроля показателей оценивания

Оценивание уровня освоения обучающимся компетенций осуществляется с помощью форм промежуточной аттестации и текущего контроля. Формы промежуточной аттестации и текущего контроля успеваемости по дисциплине, с помощью которых производится оценивание, указаны в учебном плане и в п.3 рабочей программы.

В таблице приведена информация о формировании результатов обучения по дисциплине разделами дисциплины, а также о контроле показателей оценивания компетенций формами оценивания.

Наименование показателя оценивания (результата обучения по дисциплине)	Номера разделов дисциплины	Формы оценивания (формы промежуточной аттестации, текущего контроля успеваемости)
<b>Знает</b> основные задачи строительного материаловедения	1	Экзамен
<b>Имеет навыки (начального уровня)</b> формулирования требований к строительным материалам в зависимости от назначения и условий работы строительной конструкции	2-7	Защита отчета по лабораторным работам, контрольная работа
<b>Имеет навыки (начального уровня)</b> составления последовательности выполнения испытаний строительных материалов	1,3,5,6	Защита отчета по лабораторным работам
<b>Знает</b> основные термины и определения в области строительного материаловедения.	1-7	Экзамен
<b>Знает</b> назначение и классификацию строительных	1-7	Экзамен

материалов		
<b>Знает</b> сведения об основных свойствах строительных материалов, технологии их производства и областях применения	1-7	Экзамен
<b>Имеет навыки (начального уровня)</b> использования профессиональной терминологии для описания свойств строительных материалов, процессов их производства и применения.	2,4,5,6	Контрольная работа
<b>Знает</b> стандартные методы испытания основных строительных материалов	1-7	Защита отчета по лабораторным работам, экзамен
<b>Имеет навыки (начального уровня)</b> выбора методов оценивания качества строительных материалов	1,3,5,6	Защита отчета по лабораторным работам
<b>Знает</b> рациональные области применения основных строительных материалов	2-7	Контрольная работа, экзамен
<b>Имеет навыки (начального уровня)</b> выбора строительных материалов для строительных конструкций	2,4,5,6	Контрольная работа
<b>Знает</b> показатели качества основных строительных материалов	1-7	Защита отчета по лабораторным работам, контрольная работа, экзамен
<b>Имеет навыки (начального уровня)</b> проведения экспериментальных исследований свойств основных строительных материалов на основе стандартных методик	1,3,5,6	Защита отчета по лабораторным работам

### 1.2. Описание критериев оценивания компетенций и шкалы оценивания

При проведении промежуточной аттестации в форме экзамена используется шкала оценивания: «2» (неудовлетворительно), «3» (удовлетворительно), «4» (хорошо), «5» (отлично).

Показателями оценивания являются знания и навыки начального уровня обучающегося, полученные при изучении дисциплины.

Критериями оценивания достижения показателей являются:

Показатель оценивания	Критерий оценивания
Знания	Знание терминов и определений, понятий
	Знание основных закономерностей и соотношений, принципов
	Объём освоенного материала, усвоение всех дидактических единиц (разделов)
	Полнота ответов на проверочные вопросы
	Правильность ответов на вопросы
	Чёткость изложения и интерпретации знаний
Навыки начального уровня	Навыки выбора методик выполнения заданий
	Навыки выполнения заданий различной сложности
	Навыки самопроверки. Качество сформированных навыков
	Навыки анализа результатов выполнения заданий, решения задач
	Навыки представления результатов решения задач

## 2. Типовые контрольные задания для оценивания формирования компетенций

### 2.1. Промежуточная аттестация

#### 2.1.1. Промежуточная аттестация в форме экзамена

Форма промежуточной аттестации – экзамен.

Перечень типовых вопросов для проведения экзамена во 2 семестре:

№	Наименование раздела дисциплины	Типовые вопросы
1	Строение и основные свойства строительных материалов	<ul style="list-style-type: none"> <li>– Основные задачи строительного материаловедения. Назначение и классификация строительных материалов.</li> <li>– Понятие структуры материала (макроструктура, микроструктура). Понятие состава (элементный, химический, минеральный, вещественный, фазовый составы). Взаимосвязь состава, строения и свойств материала.</li> <li>– Параметры состояния и структурные характеристики строительных материалов (истинная, средняя, насыпная и относительная плотности, пористость, коэффициент плотности, удельная поверхность). Методы испытания.</li> <li>– Гидрофизические свойства строительных материалов (гигроскопичность, водопоглощение, водонепроницаемость, водостойкость, морозостойкость, коэффициент насыщения, паропроницаемость, влажность). Зависимость этих свойств от структуры материала. Методы испытания.</li> <li>– Физико-механические свойства строительных материалов (прочность, деформативные свойства, твёрдость, истираемость, удельная прочность). Методы испытания.</li> <li>– Теплофизические свойства строительных материалов (теплопроводность, термическое сопротивление, теплоемкость, огнеупорность, огнестойкость, коэффициент линейного температурного расширения, показатели пожарной опасности строительных материалов). Методы испытания.</li> </ul>
2	Сырьевая база производства строительных материалов. Природные каменные материалы	<ul style="list-style-type: none"> <li>– Сырьевая база производства строительных материалов. Возможности использования техногенных отходов в производстве строительных материалов.</li> <li>– Понятие минерала, горной породы, спайности. Стандартная шкала твёрдости минералов. Классификация горных пород по генетическому признаку: магматические, осадочные, метаморфические.</li> <li>– Магматические горные породы. Классификация по условиям образования. Особенности состава, структуры и свойств. Примеры магматических горных пород. Применение в строительстве.</li> <li>– Осадочные горные породы. Классификация по условиям образования. Особенности состава, структуры и свойств. Примеры осадочных горных пород. Применение в строительстве.</li> <li>– Метаморфические горные породы. Особенности состава, структуры и свойств. Примеры метаморфических горных пород. Применение в строительстве.</li> <li>– Основные виды природных каменных изделий, их показатели качества и свойства, области применения.</li> </ul>
3	Материалы и изделия из древесины	<ul style="list-style-type: none"> <li>– Особенности древесины как строительного материала. Основные породы древесины, применяемые в строительстве.</li> <li>– Макро- и микростроение древесины. Влияние особенностей</li> </ul>

		<p>микроструктуры на свойства древесины. Виды влаги, содержащейся в древесине. Равновесная и стандартная влажность, предел гигроскопичности. Влияние влажности на эксплуатационные свойства древесины.</p> <ul style="list-style-type: none"> <li>– Физико-механические свойства древесины. Стандартные методы испытания.</li> <li>– Пороки древесины. Влияние наличия пороков древесины на её эксплуатационные свойства.</li> <li>– Причины и механизм гнилостного разрушения древесины. Методы защиты древесины от гниения. Защита древесины от биологического повреждения. Защита древесины от возгорания.</li> <li>– Материалы и изделия из древесины.</li> </ul>
4	Материалы на основе минеральных расплавов	<ul style="list-style-type: none"> <li>– Состав и свойства глин как сырья для строительной керамики. Химический, минеральный, гранулометрический состав глин. Добавки к глинам (отощающие, пластифицирующие, плавни, порообразующие и др.).</li> <li>– Принципы производства строительной керамики. Сухой, пластический, шликерный способы формования. Процессы, происходящие при обжиге сырьевой смеси.</li> <li>– Стеновые керамические материалы. Классификация. Показатели качества, технические требования. Маркировка.</li> <li>– Стекло. Сырьевые материалы. Основные технологические операции производства стекла.</li> <li>– Виды стекла, свойства, области применения. Светопрозрачные изделия и конструкции.</li> <li>– Основы технологии черных металлов. Сталь и чугун. Получение.</li> <li>– Физико-механические свойства металлов. Влияние различных факторов на свойства сталей.</li> <li>– Основные направления модифицирования структуры и свойств сталей.</li> <li>– Арматурная сталь. Классификация. Физико-механические свойства арматуры. Классы арматуры. Арматурные изделия.</li> </ul>
5	Минеральные вяжущие вещества и материалы на их основе	<ul style="list-style-type: none"> <li>– Гипсовые вяжущие вещества. Сырье, понятие о производстве, состав и разновидности. Твердение гипсовых вяжущих. Свойства, области применения.</li> <li>– Стандартные методы испытания гипсовых вяжущих: определение тонкости помола, водопотребности, сроков схватывания, марки по прочности.</li> <li>– Воздушная известь. Понятие о производстве, состав, свойства, разновидности. Твердение воздушной извести. Применение в строительстве.</li> <li>– Жидкое стекло. Химический состав, особенности твердения, области применения.</li> <li>– Магнезиальные вяжущие вещества. Сырье, состав, особенности твердения, показатели качества, области применения.</li> <li>– Портландцемент. Сырье, понятие о производстве, химический и минеральный состав клинкера.</li> <li>– Показатели качества портландцемента (химический, минеральный, вещественный составы, марки (классы), водопотребность, сроки схватывания, тонкость помола, равномерность изменения объема). Активность, марки и классы портландцемента.</li> <li>– Стандартные методы испытания портландцемента: определение водопотребности, сроков схватывания, равномерности изменения объема, класса прочности по ГОСТ 30744-2001.</li> <li>– Твердение портландцемента. Взаимодействие минералов клинкера с водой. Влияние минерального состава клинкера на скорость</li> </ul>

		<p>твердения, прочность и тепловыделение портландцемента.</p> <ul style="list-style-type: none"> <li>– Основные направления регулирования свойств портландцемента.</li> <li>– Быстротвердеющий портландцемент. Особенности состава и свойств. Рациональные области применения.</li> <li>– Сульфатостойкие цементы. Особенности состава и свойств. Рациональные области применения. Сульфоалюминатная коррозия цементного камня.</li> <li>– Портландцемент с активными минеральными добавками. Пуццолановый цемент. Вещественный состав. Свойства и области применения.</li> <li>– Шлакопортландцемент. Вещественный и химический составы, особенности твердения, свойства и области применения.</li> <li>– Глинозёмистый цемент. Сырьевые материалы. Химический и минеральный состав. Показатели качества. Марки. Рациональные области применения.</li> <li>– Расширяющиеся, безусадочные и напрягающие цементы. Назначение, Принципы получения. Виды, составы, свойства и области применения.</li> <li>– Бетоны. Классификация бетонов. Применение бетона различных видов.</li> <li>– Материалы для тяжёлого бетона. Технические требования к заполнителям для тяжелого бетона. Стандартный метод оценки зернового состава. Требования к воде затворения. Выбор вида и марки вяжущего.</li> <li>– Бетонная смесь. Технические свойства бетонных смесей. Методы определения удобоукладываемости бетонных смесей. Факторы, влияющие на удобоукладываемость бетонной смеси.</li> <li>– Закон прочности бетона (формулы и графики). Физический смысл основного закона прочности бетона.</li> <li>– Понятие о классах и марках тяжелого бетона. Стандартные классы тяжелого бетона по прочности. Методы определения.</li> <li>– Последовательность расчёта начального состава тяжёлого бетона. Лабораторный и рабочий составы.</li> <li>– Влияние производственных факторов на качество бетона (приготовление и уплотнение бетонной смеси, условия твердения бетона).</li> <li>– Уход за твердеющим бетоном монолитных конструкций. Способы ускорения твердения бетона в конструкциях. Влияние температуры на твердение бетона.</li> <li>– Мелкозернистый бетон. Применяемые материалы. Особенности технологии, структуры и свойств. Области применения.</li> <li>– Легкий бетон на пористых заполнителях. Классификация. Применяемые материалы. Показатели качества и свойства. Области применения.</li> <li>– Ячеистые бетоны. Классификация. Сырьевые материалы, понятие о производстве. Показатели качества, свойства и области применения.</li> <li>– Добавки в бетоны (ускорители, противоморозные, замедлители, пластификаторы, воздухововлекающие, гидрофобизирующие). Назначение, эффективность применения.</li> <li>– Понятие о железобетоне. Области применения железобетона. Совместная работа бетона с арматурой. Способы изготовления железобетонных конструкций (сборные, монолитные, сборно-монолитные). Эффективность применения железобетонных конструкций.</li> <li>– Строительные растворы. Классификация. Материалы для</li> </ul>
--	--	---

		изготовления растворов смесей. Показатели качества строительных растворов. Стандартные методы испытания.
6	Органические вяжущие вещества и материалы на их основе	<ul style="list-style-type: none"> <li>– Битумные вяжущие вещества. Сырьё и способы получения. Состав, строение. Области применения.</li> <li>– Показатели качества и свойства битумных вяжущих веществ. Стандартные методы оценки свойств битумов (твёрдость, растяжимость, температура размягчения). Пути повышения эксплуатационных свойств битумов.</li> <li>– Рулонные кровельные и гидроизоляционные материалы. Условия работы кровельных и гидроизоляционных материалов и предъявляемые к ним требования. Рулонные материалы: классификация, основные виды, свойства, области применения. Пути повышения эффективности рулонных материалов.</li> <li>– Стандартные методы испытаний рулонных кровельных и гидроизоляционных материалов (определение температуры хрупкости, теплостойкости, разрывной нагрузки, водонепроницаемости).</li> <li>– Полимерные строительные материалы (пластмассы). Сырьевые материалы. Компоненты пластмасс. Назначение основных компонентов пластмасс.</li> <li>– Особенности свойств полимерных строительных материалов.</li> <li>– Понятие полимера, олигомера, мономера. Полимеры: классификация и строение. Термопластичные и термореактивные полимеры, основные представители, свойства и области применения.</li> <li>– Важнейшие полимерные конструкционные строительные материалы: виды, основные свойства, области применения.</li> <li>– Материалы отделочные, для полов из пластмасс. Состав, строение, свойства, долговечность. Кровельные и гидроизоляционные полимерные материалы.</li> <li>– Полимерные погонажные, санитарно-технические, штучные материалы.</li> <li>– Лакокрасочные материалы: виды и классификация красочных материалов, основные компоненты, свойства. Особенности технологии.</li> </ul>
7	Теплоизоляционные материалы	<ul style="list-style-type: none"> <li>– Теплоизоляционные материалы. Классификация по виду исходного сырья, структуре, форме, содержанию связующего вещества, горючести, теплопроводности. Области применения. Техничко-экономическая эффективность применения. Марки теплоизоляционных материалов.</li> <li>– Теплоизоляционные материалы. Особенности строения и свойств. Технологические приёмы получения высокопористой структуры. Факторы, влияющие на теплопроводность теплоизоляционных материалов. Особенности процессов теплопереноса через строительные материалы.</li> <li>– Основные свойства теплоизоляционных материалов, марки по средней плотности.</li> <li>– Теплоизоляционные материалы для изоляции строительных конструкций. Виды, свойства, технико-экономическая эффективность применения.</li> </ul>

### 2.1.2. Промежуточная аттестация в форме защиты курсовой работы (курсового проекта)

Промежуточная аттестация в форме защиты курсовой работы/курсового проекта не проводится.



## 2.2. Текущий контроль

### 2.2.1. Перечень форм текущего контроля:

- контрольная работа;
- защита отчёта по лабораторным работам.

### 2.2.2. Типовые контрольные задания форм текущего контроля

*Контрольная работа по теме: «Минеральная сырьевая база и материалы на ее основе»*

*Пример и состав типового задания к контрольной работе:*

*Вариант 1:*

1. Дайте определению термина «минерал».
2. Приведите классификацию и опишите основные свойства породообразующих минералов.
3. Приведите основные нормируемые показатели качества керамического кирпича.
4. На чем основан выбор различных керамических изделий при расчете ограждающей конструкции?
5. Приведите рациональные области применения пуццоланового цемента.
6. Назовите и опишите основные свойства портландцемента.
7. Опишите стандартную методику определения сроков схватывания гипсового теста.

*Вариант 2:*

1. Дайте определение термина «горная порода».
2. Приведите классификацию и опишите основные свойства горных пород, применяемых в строительстве.
3. Охарактеризуйте основные свойства стеновых керамических изделий.
4. Как проводится оценка соответствия керамических изделий требованиям стандарта по показателям внешнего вида.
5. Приведите нормируемые показатели качества портландцемента.
6. Приведите рациональные области применения сульфатостойких цементов.
7. Какие требования предъявляют к выбору заполнителей при расчете состава тяжелого бетона?

*Защита отчета по лабораторным работам по темам:*

*«Стандартные методы и методики испытаний, основные показатели качества строительных материалов».*

*Перечень типовых контрольных вопросов для защиты отчета по лабораторным работам:*

1. Опишите стандартную методику определения истинной плотности строительного материала.
2. Опишите стандартные методики определения средней плотности материала образцов правильной и неправильной геометрической формы.
3. Какой метод используют при косвенном определении морозостойкости материала?
4. Как определить водостойкость строительного материала?
5. Как определить равновесную влажность древесины?
6. Опишите стандартные методики определения предела прочности древесины при изгибе и сжатии.

7. Приведите стандартную методику определения водопотребности гипсового теста.
8. Опишите стандартную методику определения сроков схватывания гипса.
9. Какой метод используют для определения зернового состава мелкого и крупного заполнителей для тяжелого бетона?
10. Как определить подвижность бетонной смеси?
11. Приведите методику определения прочности бетона на сжатие.
12. Какие экспериментальные исследования нужно провести с целью установления марки нефтяного битума?
13. Назовите основные показатели качества портландцемента.

### 3. Методические материалы, определяющие процедуры оценивания

Процедура проведения промежуточной аттестации и текущего контроля успеваемости регламентируется локальным нормативным актом, определяющим порядок осуществления текущего контроля успеваемости и промежуточной аттестации обучающихся.

#### 3.1 Процедура оценивания при проведении промежуточной аттестации обучающихся по дисциплине в форме экзамена и/или дифференцированного зачета (зачета с оценкой)

Промежуточная аттестация по дисциплине в форме экзамена проводится во 2 семестре.

Используются критерии и шкала оценивания, указанные в п. 1.2. Оценка выставляется преподавателем интегрально по всем показателям и критериям оценивания.

Ниже приведены правила оценивания формирования компетенций по показателю оценивания «Знания».

Критерий оценивания	Уровень освоения и оценка			
	«2» (неудовлетв.)	«3» (удовлетвор.)	«4» (хорошо)	«5» (отлично)
Знание терминов и определений, понятий	Не знает терминов и определений	Знает термины и определения, но допускает неточности формулировок	Знает термины и определения	Знает термины и определения, может корректно сформулировать их самостоятельно
Знание основных закономерностей и соотношений, принципов	Не знает основные закономерности и соотношения, принципы построения знаний	Знает основные закономерности, соотношения, принципы построения знаний	Знает основные закономерности, соотношения, принципы построения знаний, их интерпретирует и использует	Знает основные закономерности, соотношения, принципы построения знаний, может самостоятельно их получить и использовать
Объём освоенного материала, усвоение всех дидактических единиц (разделов)	Не знает значительной части материала дисциплины	Знает только основной материал дисциплины, не усвоил его деталей	Знает материал дисциплины в объёме	Обладает твёрдым и полным знанием материала дисциплины, владеет дополнительными знаниями

Полнота ответов на проверочные вопросы	Не даёт ответы на большинство вопросов	Даёт неполные ответы на все вопросы	Даёт ответы на вопросы, но не все - полные	Даёт полные, развёрнутые ответы на поставленные вопросы
Правильность ответов на вопросы	Допускает грубые ошибки при изложении ответа на вопрос	В ответе имеются существенные ошибки	В ответе имеются несущественные неточности	Ответ верен
Чёткость изложения и интерпретации знаний	Излагает знания без логической последовательности	Излагает знания с нарушениями в логической последовательности	Излагает знания без нарушений в логической последовательности	Излагает знания в логической последовательности, самостоятельно их интерпретируя и анализируя
	Не иллюстрирует изложение поясняющими схемами, рисунками и примерами	Выполняет поясняющие схемы и рисунки небрежно и с ошибками	Выполняет поясняющие рисунки и схемы корректно и понятно	Выполняет поясняющие рисунки и схемы точно и аккуратно, раскрывая полноту усвоенных знаний
	Неверно излагает и интерпретирует знания	Допускает неточности в изложении и интерпретации знаний	Грамотно и по существу излагает знания	Грамотно и точно излагает знания, делает самостоятельные выводы

Ниже приведены правила оценивания формирования компетенций по показателю оценивания «Навыки начального уровня».

Критерий оценивания	Уровень освоения и оценка			
	«2» (неудовлетв.)	«3» (удовлетвор.)	«4» (хорошо)	«5» (отлично)
Навыки выбора методик выполнения заданий	Не может выбрать методику выполнения заданий	Испытывает затруднения по выбору методики выполнения заданий	Без затруднений выбирает стандартную методику выполнения заданий	Применяет теоретические знания для выбора методики выполнения заданий
Навыки выполнения заданий различной сложности	Не имеет навыков выполнения учебных заданий	Имеет навыки выполнения только простых типовых учебных заданий	Имеет навыки выполнения только стандартных учебных заданий	Имеет навыки выполнения как стандартных, так и нестандартных учебных заданий
Навыки самопроверки. Качество сформированных навыков	Допускает грубые ошибки при выполнении заданий, нарушающие логику решения задач	Допускает ошибки при выполнении заданий, нарушения логики решения	Допускает ошибки при выполнении заданий, не нарушающие логику решения	Не допускает ошибок при выполнении заданий
Навыки анализа результатов выполнения заданий, решения задач	Делает некорректные выводы	Испытывает затруднения с формулированием корректных выводов	Делает корректные выводы по результатам решения задачи	Самостоятельно анализирует результаты выполнения заданий

Навыки представления результатов решения задач	Не может проиллюстрировать решение задачи поясняющими схемами, рисунками	Выполняет поясняющие схемы и рисунки небрежно и с ошибками	Выполняет поясняющие рисунки и схемы корректно и понятно	Выполняет поясняющие рисунки и схемы верно и аккуратно
--	--	--	--	--

### *3.2 Процедура оценивания при проведении промежуточной аттестации обучающихся по дисциплине в форме зачета*

Промежуточная аттестация по дисциплине в форме зачета не проводится.

### *3.3 Процедура оценивания при проведении промежуточной аттестации обучающихся по дисциплине в форме защиты курсовой работы (курсового проекта)*

Процедура защиты курсовой работы (курсового проекта) определена локальным нормативным актом, определяющим порядок осуществления текущего контроля успеваемости и промежуточной аттестации обучающихся.

Промежуточная аттестация по дисциплине в форме защиты курсовой работы/курсового проекта не проводится.

## Приложение 2 к рабочей программе

Шифр	Наименование дисциплины
Б1.О.18	Строительные материалы

Код направления подготовки / специальности	08.03.01
Направление подготовки / специальность	Строительство
Наименование ОПОП (направленность / профиль)	Производство и применение строительных материалов, изделий и конструкций
Год начала реализации ОПОП	2021
Уровень образования	бакалавриат
Форма обучения	очная
Год разработки/обновления	2021

## Перечень учебных изданий и учебно-методических материалов

## Печатные учебные издания в НТБ НИУ МГСУ:

№ п/п	Автор, название, место издания, издательство, год издания, количество страниц	Количество экземпляров в библиотеке НИУ МГСУ
1	Строительное материаловедение [Текст] : учебное пособие / И. А. Рыбьев. - 4-е изд. - Москва : Юрайт, 2012. - 701 с.	100
2	Строительные материалы [Текст] : учебник для вузов / К. Н. Попов, М. Б. Каддо. - Москва : Студент, 2012. - 440 с.	199

## Электронные учебные издания в электронно-библиотечных системах (ЭБС):

№ п/п	Автор, название, место издания, год издания, количество страниц	Ссылка на учебное издание в ЭБС
1	Семенов, В. С. Неорганические вяжущие вещества [Электронный ресурс] : учебное пособие / В. С. Семенов, Н. А. Сканави, Б. А. Ефимов. — Электрон. текстовые данные. — М. : Московский государственный строительный университет, Ай Пи Эр Медиа, ЭБС АСВ, 2016. — 110 с.	<a href="http://www.iprbookshop.ru/46048.html">http://www.iprbookshop.ru/46048.html</a>
2	Дворкин, Л. И. Строительное материаловедение [Электронный ресурс] / Л. И. Дворкин, О. Л. Дворкин. — Электрон. текстовые данные. — М. : Инфра-Инженерия, 2013. — 832 с.	<a href="http://www.iprbookshop.ru/15705.html">http://www.iprbookshop.ru/15705.html</a>
3	Дворкин, Л. И. Справочник по строительному материаловедению [Электронный ресурс] : учебно-практическое пособие / Л. И. Дворкин, О. Л. Дворкин. — Электрон. текстовые данные. — М. : Инфра-Инженерия, 2013. — 472 с.	<a href="http://www.iprbookshop.ru/13557.html">http://www.iprbookshop.ru/13557.html</a>
4	Величко, Е. Г. Строение и основные свойства строительных материалов [Электронный ресурс] : учебное пособие / Е. Г. Величко. — Электрон. текстовые данные. — М. : Московский государственный строительный университет, Ай Пи Эр Медиа, ЭБС АСВ, 2017. — 475 с.	<a href="http://www.iprbookshop.ru/60775.html">http://www.iprbookshop.ru/60775.html</a>
5	Широкий, Г. Т. Строительное материаловедение [Электронный ресурс] : учебное пособие / Г. Т. Широкий, П. И. Юхневский, М. Г. Бортницкая ; под ред. Э. И. Батыновский. — Электрон. текстовые данные. — Минск : Вышэйшая школа, 2015. — 461 с.	<a href="http://www.iprbookshop.ru/48017.html">http://www.iprbookshop.ru/48017.html</a>

## Приложение 3 к рабочей программе

Шифр	Наименование дисциплины
Б1.О.18	Строительные материалы

Код направления подготовки / специальности	08.03.01
Направление подготовки / специальность	Строительство
Наименование ОПОП (направленность / профиль)	Производство и применение строительных материалов, изделий и конструкций
Год начала реализации ОПОП	2021
Уровень образования	бакалавриат
Форма обучения	очная
Год разработки/обновления	2021

**Перечень профессиональных баз данных и информационных справочных систем**

Наименование	Электронный адрес ресурса
«Российское образование» - федеральный портал	<a href="http://www.edu.ru/index.php">http://www.edu.ru/index.php</a>
Научная электронная библиотека	<a href="http://elibrary.ru/defaultx.asp?">http://elibrary.ru/defaultx.asp?</a>
Электронная библиотечная система IPRbooks	<a href="http://www.iprbookshop.ru/">http://www.iprbookshop.ru/</a>
Федеральная университетская компьютерная сеть России	<a href="http://www.runnet.ru/">http://www.runnet.ru/</a>
Информационная система "Единое окно доступа к образовательным ресурсам"	<a href="http://window.edu.ru/">http://window.edu.ru/</a>
Научно-технический журнал по строительству и архитектуре «Вестник МГСУ»	<a href="http://www.vestnikmgsu.ru/">http://www.vestnikmgsu.ru/</a>
Научно-техническая библиотека НИУ МГСУ	<a href="http://www.mgsu.ru/resources/Biblioteka/">http://www.mgsu.ru/resources/Biblioteka/</a>

## Приложение 4 к рабочей программе

Шифр	Наименование дисциплины
Б1.О.18	Строительные материалы

Код направления подготовки / специальности	08.03.01
Направление подготовки / специальность	Строительство
Наименование ОПОП (направленность / профиль)	Производство и применение строительных материалов, изделий и конструкций
Год начала реализации ОПОП	2021
Уровень образования	бакалавриат
Форма обучения	очная
Год разработки/обновления	2021

**Материально-техническое и программное обеспечение дисциплины**

Наименование специальных помещений и помещений для самостоятельной работы	Оснащенность специальных помещений и помещений для самостоятельной работы	Перечень лицензионного программного обеспечения. Реквизиты подтверждающего документа
Учебные аудитории для проведения учебных занятий, текущего контроля и промежуточной аттестации	Рабочее место преподавателя, рабочие места обучающихся	
Ауд. 124 КМК Лаборатория строительных материалов. Помещение для хранения и профилактического обслуживания учебного оборудования лаборатории строительных материалов	Ванна с гидрозатвором Весы MWP/SCL/-300/300г/ (3 шт.) Вибростол 780*380 мм с таймером Измеритель удобоукладываемости VEVE Комплект приспособлений для взвешивания на электрических весах КГВ (2 шт.) Комплект сит металл d=300мм/типа сит КСИ (3 шт.) Монитор LG Flatron W1934 МФУ Epson TX 510Fn МФУ Canon MX310 Ноутбук / ТИП №2 Прибор Вика с иглой и пестиком (2 шт.) Прибор ПГР Роторная мельница РМ-120 Системный блок iRu с монитором LG L1952S Сканер Canon Lide 60 Стол-мойка одинарная ЛАБ-ПРО-МО120-С Установка механического просеивания с крышкой и поддоном EML Экран Screen Media Электронные весы SK-1000/1 кг/05	

Наименование специальных помещений и помещений для самостоятельной работы	Оснащенность специальных помещений и помещений для самостоятельной работы	Перечень лицензионного программного обеспечения. Реквизиты подтверждающего документа
	г/ Электронные весы SK-20 К /20 кг/10 г/ Электропечь лабораторная МПП-6 (2 шт.)	
Ауд. 128 КМК Лаборатория строительных материалов. Помещение для хранения и профилактического обслуживания учебного оборудования лаборатории строительных материалов	Бетоносмеситель СБР-132А Встряхивающий столик Хэгермана со счетчиком Комплект приспособлений для взвешивания на электрических весах КГВ Микротвердомер цифровой, модель hvs-1000А Монитор Acer AL 1917 Прибор Вика с иглой и пестиком Прибор для измерения объема вовлеченного воздуха FORM+TEST Прибор для определения воздухопроницаемости бетона TORRENT Тележка гидравлическая Термогигрограф FORM+TEST Ультразвуковой прибор PUNDIT LAB Ультразвуковой прибор TICO Универсальный испытательный блок UPB 86-200 Установка для испытания образцов бетона "FORM+TEST" Установка для испытания фибробетона и определения адгезии при сдвиге DELTA 5-300	WinPro 7 [ADT] (OpenLicense; Подписка Azure Dev Tools; БД; Веб-кабинет)
Ауд. 130 КМК Лаборатория строительных материалов. Помещение для хранения и профилактического обслуживания учебного оборудования лаборатории строительных материалов	Бетоносмеситель БСМ-25 Измеритель удобоукладываемости VEVE Комплект приспособлений для взвешивания на электрических весах КГВ Микроступка МС-1 Питатель герметичный ПГ-1 Прибор Вика с иглой и пестиком Смеситель С 2.0 Щековая дробилка ЩД 6 /60*100/	
Ауд.131 КМК Лаборатория строительных материалов	Автоматический программируемый растворосмеситель AUTOMIX Весы MWP/SCL/-300/300г/ Весы лабораторные электронные АСОМ JW-1-3000 Встряхивающий стол с измерительным устройством Встряхивающий столик Хэгермана со счетчиком Климатическая камера WK3/180-	



Наименование специальных помещений и помещений для самостоятельной работы	Оснащенность специальных помещений и помещений для самостоятельной работы	Перечень лицензионного программного обеспечения. Реквизиты подтверждающего документа
	70 Комплект сит металл d=300мм/типа сит КСИ Полуавтоматический аппарат для определения удельной поверхности порошкообразных Прибор ИПС-МГ-4 Прибор для измерения прочности на отрыв DYNA Z16E Психрометр аспирационный МВ-4-2М механический. Пылесос с системой многоуровневой фильтрации Dexter, 35л, 18кПа, 1200 Вт 230В 50 Электрошкаф сушильный СНОЛ-3,5 И1М	
Помещение для самостоятельной работы обучающихся  <b>Ауд. 41 НТБ</b> на 80 посадочных мест (рабочее место библиотекаря, рабочие места обучающихся)	ИБП GE VH Series VH 700 Источник бесперебойного питания РИП-12 (2 шт.) Компьютер/ТИП №5 (2 шт.) Компьютер Тип № 1 (6 шт.) Контрольно-пусковой блок С2000-КПБ (26 шт.) Монитор / Samsung 21,5" S22C200B (80 шт.) Плоттер / HP DJ T770 Прибор приемно-контрольный С2000-АСПТ (2 шт.) Принтер / HP LaserJet P2015 DN Принтер /Тип № 4 н/т Принтер HP LJ Pro 400 M401dn Системный блок / Kraftway Credo тип 4 (79 шт.) Электронное табло 2000*950	Adobe Acrobat Reader DC (ПО предоставляется бесплатно на условиях OpLic) Adobe Flash Player (ПО предоставляется бесплатно на условиях OpLic) APM Civil Engineering (Договор № 109/9.13_АО НИУ от 09.12.13 (НИУ-13)) ArcGIS Desktop (Договор передачи с ЕСРИ СНГ 31 лицензии от 27.01.2016) ArhciCAD [22] (Б\Д; Веб-кабинет или подписка; OpenLicense) AutoCAD [2018] (Б\Д; Веб-кабинет или подписка; OpenLicense) AutoCAD [2020] (Б\Д; Веб-кабинет или подписка; OpenLicense) Autodesk Revit [2018] (Б\Д; Веб-кабинет или подписка; OpenLicense) Autodesk Revit [2020] (Б\Д; Веб-кабинет или подписка; OpenLicense) CorelDRAW [GSX5;55] (Договор № 292/10.11- АО НИУ от 28.11.2011 (НИУ-11)) eLearnBrowser [1.3] (Договор ГМЛ-Л-16/03-846 от 30.03.2016) Google Chrome (ПО предоставляется бесплатно на условиях OpLic) Lazarus (ПО предоставляется бесплатно на условиях OpLic) Mathcad [Edu.Prime;3;30] (Договор №109/9.13_АО НИУ от 09.12.13 (НИУ-13)) Mathworks Matlab [R2008a;100] (Договор 089/08-ОК(ИОП) от 24.10.2008) Mozilla Firefox (ПО предоставляется бесплатно на условиях OpLic) MS Access [2013;Im] (OpenLicense; Подписка Azure Dev Tools; Б\Д; Веб-кабинет) MS ProjectPro [2013;ImX] (OpenLicense; Подписка Azure Dev Tools; Б\Д; Веб-кабинет) MS VisioPro [2013;ADT] (OpenLicense;

Наименование специальных помещений и помещений для самостоятельной работы	Оснащенность специальных помещений и помещений для самостоятельной работы	Перечень лицензионного программного обеспечения. Реквизиты подтверждающего документа
		<p>Подписка Azure Dev Tools; Б\Д; Веб-кабинет)  MS Visual FoxPro [ADT] (OpenLicense; Подписка Azure Dev Tools; Б\Д; Веб-кабинет)  nanoCAD СПДС Стройплощадка (Договор бесплатной передачи / партнерство)  PascalABC [3.2.0.1311] (ПО предоставляется бесплатно на условиях OpLic)  Visual Studio Ent [2015;Imx] (OpenLicense; Подписка Azure Dev Tools; Б\Д; Веб-кабинет)  Visual Studio Expr [2008;ImX] (OpenLicense; Подписка Azure Dev Tools; Б\Д; Веб-кабинет)  WinPro 7 [ADT] (OpenLicense; Подписка Azure Dev Tools; Б\Д; Веб-кабинет)  Компас-3D V14 АЕС (Договор № 109/9.13_АО НИУ от 09.12.13 (НИУ-13))  ПК ЛИРА-САПР [2013] (Договор № 109/9.13_АО НИУ от 09.12.13 (НИУ-13))</p>
<p>Помещение для самостоятельной работы обучающихся</p> <p><b>Ауд. 59 НТБ</b>  на 5 посадочных мест, оборудованных компьютерами (рабочее место библиотекаря, рабочие места обучающихся, рабочее место для лиц с ограниченными возможностями здоровья)  Читальный зал на 52 посадочных места</p>	<p>Компьютер / ТИП №5 (4 шт.)  Монитор Acer 17" AL1717 (4 шт.)  Монитор Samsung 24" S24C450B  Системный блок Kraftway Credo KC36 2007 (4 шт.)  Системный блок Kraftway Credo KC43 с KSS тип3  Принтер/HP LaserJet P2015 DN  Аудиторный стол для инвалидов-колясочников  Видеоувеличитель /Optelec  ClearNote  Джойстик компьютерный беспроводной  Клавиатура Clevy с большими кнопками и накладкой (беспроводная)  Кнопка компьютерная выносная малая  Кнопка компьютерная выносная малая (2 шт.)</p>	<p>Google Chrome (ПО предоставляется бесплатно на условиях OpLic (не требуется))  Adobe Acrobat Reader DC (ПО предоставляется бесплатно на условиях OpLic (не требуется))  eLearnBrowser [1.3] (Договор ГМЛ-Л-16/03-846 от 30.03.2016)  Mozilla Firefox (ПО предоставляется бесплатно на условиях OpLic (лицензия не требуется))  MS OfficeStd [2010; 300] (Договор № 162/10 - АО НИУ от 18.11.2010 (НИУ-10))  Adobe Acrobat Reader [11] (ПО предоставляется бесплатно на условиях OpLic (лицензия не требуется))  K-Lite Codec Pack (ПО предоставляется бесплатно на условиях OpLic (лицензия не требуется))</p>
<p>Помещение для самостоятельной работы обучающихся</p> <p><b>Ауд. 84 НТБ</b>  На 5 посадочных мест, оборудованных компьютерами (рабочее место библиотекаря, рабочие места обучающихся)  Читальный зал на 52 посадочных места</p>	<p>Монитор Acer 17" AL1717 (5 шт.)  Системный блок Kraftway KW17 2010 (5 шт.)</p>	<p>AutoCAD [2020] (Б\Д; Веб-кабинет или подписка; OpenLicense)  Eurosoft STARK [201W;20] (Договор № 089/08-ОК(ИОП) от 24.10.2008)  MS OfficeStd [2010; 300] (Договор № 162/10 - АО НИУ от 18.11.2010 (НИУ-10))  nanoCAD СПДС Конструкции (Договор бесплатной передачи / партнерство)  WinPro 7 [ADT] (OpenLicense; Подписка Azure Dev Tools; Б\Д; Веб-кабинет)  ПК ЛИРА-САПР [2013R5] (ПО предоставляется бесплатно на условиях OpLic (лицензия не требуется))</p>

Федеральное государственное бюджетное образовательное учреждение высшего образования  
**«НАЦИОНАЛЬНЫЙ ИССЛЕДОВАТЕЛЬСКИЙ МОСКОВСКИЙ  
ГОСУДАРСТВЕННЫЙ СТРОИТЕЛЬНЫЙ УНИВЕРСИТЕТ»**

**РАБОЧАЯ ПРОГРАММА**

Шифр	Наименование дисциплины
Б1.О.19	Основы архитектурно-строительного проектирования

Код направления подготовки / специальности	08.03.01
Направление подготовки / специальность	Строительство
Наименование ОПОП (направленность / профиль)	Производство и применение строительных материалов, изделий и конструкций
Год начала реализации ОПОП	2021
Уровень образования	бакалавриат
Форма обучения	очная
Год разработки/обновления	2021

Разработчики:

должность	учёная степень, учёное звание	ФИО
профессор	д.т.н., профессор	Соловьев А.К.

Рабочая программа дисциплины разработана и одобрена кафедрой (структурным подразделением) «Проектирование зданий и сооружений».

Рабочая программа утверждена методической комиссией по УГСН, протокол № 7 от «30» августа 2021 г.

## 1. Цель освоения дисциплины

Целью освоения дисциплины «Основы архитектурно-строительного проектирования» является формирование компетенций обучающегося в области архитектурно-строительного проектирования зданий различного функционального назначения.

Программа составлена в соответствии с требованиями Федерального государственного образовательного стандарта высшего образования по направлению подготовки 08.03.01 Строительство.

Дисциплина относится к обязательной части Блока 1 «Дисциплины (модули)» основных профессиональных образовательных программ по направлению подготовки. Дисциплина является обязательной для изучения обучающегося.

## 2. Перечень планируемых результатов обучения по дисциплине, соотнесенных с планируемыми результатами освоения образовательной программы

Код и наименование компетенции (результат освоения)	Код и наименование индикатора достижения компетенции
УК-2. Способен определять круг задач в рамках поставленной цели и выбирать оптимальные способы их решения, исходя из действующих правовых норм, имеющихся ресурсов и ограничений	УК-2.1 Идентификация профильных задач профессиональной деятельности
	УК-2.2 Представление поставленной задачи в виде конкретных заданий
	УК-2.4 Выбор правовых и нормативно-технических документов, применяемых для решения заданий профессиональной деятельности
	УК-2.6 Составление последовательности (алгоритма) решения задачи
УК-6. Способен управлять своим временем, выстраивать и реализовывать траекторию саморазвития на основе принципов образования в течение всей жизни	УК-6.6 Составление плана распределения личного времени для выполнения задач учебного задания
ОПК-3. Способен принимать решения в профессиональной сфере, используя теоретические основы и нормативную базу строительства, строительной индустрии и жилищно-коммунального хозяйства	ОПК-3.1 Описание основных сведений об объектах и процессах профессиональной деятельности посредством использования профессиональной терминологии
	ОПК-3.2 Выбор метода или методики решения задачи профессиональной деятельности
	ОПК-3.4 Выбор планировочной схемы здания, оценка преимуществ и недостатков выбранной планировочной схемы
	ОПК-3.5 Выбор конструктивной схемы здания, оценка преимуществ и недостатков выбранной конструктивной схемы
ОПК-4. Способен использовать в профессиональной деятельности распорядительную и проектную документацию, а также нормативные правовые акты в области строительства, строительной индустрии и жилищно-коммунального хозяйства	ОПК-4.1 Выбор нормативно-правовых и нормативно-технических документов, регулирующих деятельность в области строительства, строительной индустрии и жилищно-коммунального хозяйства для решения задачи профессиональной деятельности
	ОПК-4.2 Выявление основных требований нормативно-правовых и нормативно-технических документов, предъявляемых к зданиям, сооружениям, инженерным системам жизнеобеспечения, строительным конструкциям, к выполнению инженерных изысканий в строительстве
	ОПК-4.3 Выбор нормативно-правовых и нормативно-технических документов, регулирующих формирование

Код и наименование компетенции (результат освоения)	Код и наименование индикатора достижения компетенции
	безбарьерной среды для маломобильных групп населения
	ОПК-4.4 Представление информации об объекте капитального строительства по результатам чтения проектно-сметной документации
	ОПК-4.6 Проверка соответствия проектной строительной документации требованиям нормативно-правовых и нормативно-технических документов
ОПК-6. Способен участвовать в проектировании объектов строительства и жилищно-коммунального хозяйства, в подготовке расчётного и технико-экономического обоснований их проектов, участвовать в подготовке проектной документации, в том числе с использованием средств автоматизированного проектирования и вычислительных программных комплексов	ОПК-6.1 Выбор состава и последовательности выполнения работ по проектированию здания (сооружения), инженерных систем жизнеобеспечения в соответствии с техническим заданием на проектирование
	ОПК-6.2 Выбор исходных данных для проектирования здания и их основных инженерных систем и строительных конструкций
	ОПК-6.3 Выбор типовых объёмно-планировочных и конструктивных проектных решений здания в соответствии с техническими условиями с учетом требований по доступности объектов для маломобильных групп населения
	ОПК-6.6 Выполнение графической части проектной документации здания, инженерных систем, в т.ч. с использованием средств автоматизированного проектирования
	ОПК-6.8 Проверка соответствия проектного решения требованиям нормативно-технических документов и технического задания на проектирование

Код и наименование индикатора достижения компетенции	Наименование показателя оценивания (результата обучения по дисциплине)
УК-2.1 Идентификация профильных задач профессиональной деятельности	<b>Знает</b> задачи архитектурно-строительного проектирования зданий и сооружений <b>Имеет навыки (начального уровня)</b> выявления основных задач проектирования здания
УК-2.2 Представление поставленной задачи в виде конкретных заданий	<b>Имеет навыки (начального уровня)</b> составления перечня работ, необходимых для проектирования здания
УК-2.4 Выбор правовых и нормативно-технических документов, применяемых для решения заданий профессиональной деятельности	<b>Знает</b> нормативно-технические документы, определяющие архитектурные, функционально-технологические решения для обеспечения капитального строительства зданий и сооружений <b>Имеет навыки (начального уровня)</b> выбора нормативно-технических документов для разработки проектной документации, выполнения работ по архитектурно-строительному проектированию здания
ОПК-4.1 Выбор нормативно-правовых и нормативно-технических документов, регулирующих деятельность в области строительства, строительной индустрии и жилищно-коммунального хозяйства для решения задачи профессиональной деятельности	
УК-2.6 Составление последовательности (алгоритма) решения задачи	<b>Знает</b> состав и последовательность выполнения работ по проектированию здания (сооружения) в соответствии с техническим заданием на проектирование.

Код и наименование индикатора достижения компетенции	Наименование показателя оценивания (результата обучения по дисциплине)
ОПК-6.1 Выбор состава и последовательности выполнения работ по проектированию здания (сооружения), инженерных систем жизнеобеспечения в соответствии с техническим заданием на проектирование	<b>Имеет навыки (начального уровня)</b> выбора состава и последовательности выполнения работ по проектированию здания (сооружения) соответствии с техническим заданием на проектирование
УК-6.6 Составление плана распределения личного времени для выполнения задач учебного задания	<b>Имеет навыки (начального уровня)</b> распределения личного времени для выполнения учебного задания по архитектурно-строительному проектированию здания
ОПК-3.1 Описание основных сведений об объектах и процессах профессиональной деятельности посредством использования профессиональной терминологии	<b>Знает</b> понятийное содержание терминов и определений, используемых в архитектурно-строительном проектировании
	<b>Имеет навыки (начального уровня)</b> описания основных сведений об объемно-планировочных и конструктивных решениях зданий различного функционального назначения посредством использования профессиональной терминологии
ОПК-3.2 Выбор метода или методики решения задачи профессиональной деятельности	<b>Знает</b> основные информационные ресурсы, содержащие научно-техническую информацию по архитектурно-строительному проектированию зданий
	<b>Имеет навыки (начального уровня)</b> поиска и систематизации научно-технической информации в области архитектурно-строительного проектирования зданий
	<b>Имеет навыки (начального уровня)</b> выбора способа или методики решения конкретной задачи архитектурно-строительного проектирования зданий различного функционального назначения
ОПК-3.4 Выбор планировочной схемы здания, оценка преимуществ и недостатков выбранной планировочной схемы	<b>Знает</b> функциональные основы проектирования зданий и планировочные схемы зданий
	<b>Имеет навыки (начального уровня)</b> выбора планировочной схемы здания, оценки ее преимуществ и недостатков
ОПК-3.5 Выбор конструктивной схемы здания, оценка преимуществ и недостатков выбранной конструктивной схемы	<b>Знает</b> конструктивные схемы зданий
	<b>Имеет навыки (начального уровня)</b> выбора конструктивной схемы здания на основе, оценки её преимуществ и недостатков
ОПК-4.2 Выявление основных требований нормативно-правовых и нормативно-технических документов, предъявляемых к зданиям, сооружениям, инженерным системам жизнеобеспечения, строительным конструкциям, к выполнению инженерных изысканий в строительстве	<b>Знает</b> основные требования нормативно-технических документов, предъявляемых к зданиям и сооружениям.
	<b>Имеет навыки (начального уровня)</b> выявления основных требований нормативно-технических документов, предъявляемых к зданиям (сооружениям)
ОПК-4.3 Выбор нормативно-правовых и нормативно-технических документов, регулирующих формирование безбарьерной среды для	<b>Знает</b> нормативно-технические документы, регулирующие формирование безбарьерной среды для маломобильных групп населения <b>Имеет навыки (начального уровня)</b> выбора нормативно-технических документов, регулирующих формирование

Код и наименование индикатора достижения компетенции	Наименование показателя оценивания (результата обучения по дисциплине)
маломобильных групп населения	безбарьерной среды для маломобильных групп населения
ОПК-4.4 Представление информации об объекте капитального строительства по результатам чтения проектно-сметной документации	<b>Имеет навыки (начального уровня)</b> выявления и представления информации об объекте капитального строительства по результатам чтения проектно-сметной документации
ОПК-4.6 Проверка соответствия проектной строительной документации требованиям нормативно-правовых и нормативно-технических документов	<b>Знает</b> нормативно-технические документы в области архитектурно-строительного проектирования зданий и сооружений
	<b>Имеет навыки (начального уровня)</b> проверки соответствия проектной строительной документации требованиям нормативно-технических документов
ОПК-6.2 Выбор исходных данных для проектирования здания и их основных инженерных систем и строительных конструкций	<b>Знает</b> состав основных исходных данных для архитектурно-строительного проектирования зданий
	<b>Имеет навыки (начального уровня)</b> выбора исходных данных для проектирования здания
ОПК-6.3 Выбор типовых объёмно-планировочных и конструктивных проектных решений здания в соответствии с техническими условиями с учетом требований по доступности объектов для маломобильных групп населения	<b>Знает</b> типовые объёмно-планировочные и конструктивные решения зданий с учетом требований по доступности объектов для маломобильных групп населения
	<b>Имеет навыки (начального уровня)</b> выбора типовых объёмно-планировочных и конструктивных проектных решений здания в соответствии с техническими условиями с учетом требований по доступности объектов для маломобильных групп населения
ОПК-6.6 Выполнение графической части проектной документации здания, инженерных систем, в т.ч. с использованием средств автоматизированного проектирования	<b>Знает</b> основные требования нормативно-технических документов, устанавливающих правила выполнения графической части проектной документации здания.
	<b>Имеет навыки (начального уровня)</b> выполнения графической части проектной документации здания, в т.ч. с использованием средств автоматизированного проектирования
ОПК-6.8 Проверка соответствия проектного решения требованиям нормативно-технических документов и технического задания на проектирование	<b>Имеет навыки (начального уровня)</b> проверки соответствия проектного решения здания требованиям технического задания на проектирование

Информация о формировании и контроле результатов обучения представлена в Фонде оценочных средств (Приложение 1).

### 3. Трудоёмкость дисциплины и видов учебных занятий по дисциплине

Общая трудоёмкость дисциплины составляет 3 зачётных единицы (108 академических часов).

*(1 зачетная единица соответствует 36 академическим часам)*

Видами учебных занятий и работы обучающегося по дисциплине могут являться:

Обозначение	Виды учебных занятий и работы обучающегося
Л	Лекции
ЛР	Лабораторные работы
ПЗ	Практические занятия
КоП	Компьютерный практикум
КРП	Групповые и индивидуальные консультации по курсовым работам (курсовым проектам)
СР	Самостоятельная работа обучающегося в период теоретического обучения
К	Самостоятельная работа обучающегося и контактная работа обучающегося с преподавателем в период промежуточной аттестации

*Структура дисциплины:*

№	Наименование раздела дисциплины	Семестр	Количество часов по видам учебных занятий и работы обучающегося						Формы промежуточной аттестации, текущего контроля успеваемости	
			Л	ЛР	ПЗ	КоП	КРП	СР		К
1	Основы проектирования зданий	4	8		4					<i>Контрольная работа – р.1,2,3.</i>
2	Физико-технические основы проектирования зданий	4	4		2		16	44	36	
3	Конструктивные решения зданий	4	20		10					
	Итого:		32		16		16	44	36	<i>экзамен, курсовая работа</i>

#### 4. Содержание дисциплины, структурированное по видам учебных занятий и разделам

При проведении аудиторных учебных занятий предусмотрено проведение текущего контроля успеваемости: в рамках практических занятий предусмотрено выполнение обучающимися контрольной работы.

##### 4.1 Лекции

№	Наименование раздела дисциплины	Тема и содержание лекций
1	Основы проектирования зданий	Основные сведения об архитектуре. Исторические, социальные и материальные основы развития архитектуры. Классификация зданий и сооружений и общие требования к ним. Нагрузки и воздействия на здания и сооружения. Унификация, типизация и система модульной координации. Техничко-экономическая оценка проектных решений. Функциональные основы проектирования. Типология жилых, общественных и промышленных зданий, и их классификация по функции и планировочным решениям. Объемно-планировочные решения зданий.
2	Физико-технические основы проектирования зданий	Основы физико-технического проектирования внутреннего микроклимата в зданиях. Понятие о физике среды и ограждающих конструкций. Основы тепловой защиты зданий, понятие о теплотехническом расчете ограждающих конструкций и их влажностном режиме. Основы естественного освещения, инсоляции и



		архитектурно-строительной акустики зданий.
3	Конструктивные решения зданий.	Понятие о конструкциях зданий. Конструктивные системы, конструктивные схемы зданий и их строительные системы. Основные части зданий. Конструкции жилых, общественных и промышленных зданий. Конструкции зданий из мелкогазобетонных и крупногазобетонных элементов. Общие сведения о каркасных зданиях. Здания из монолитного железобетона. Основание, фундамент, стены, перекрытия и покрытия. Прочие элементы зданий – лестницы, перегородки, окна, и двери. Летние помещения гражданских зданий – балконы, лоджии, террасы, веранды и галереи. Основы проектирования строительных конструкций. Строительные конструкции зданий и сооружений, их общая классификация по форме, структуре, линейности, пространственности, расположению, материалу и т.д.

#### 4.2 Лабораторные работы

Не предусмотрено учебным планом

#### 4.3 Практические занятия

№	Наименование раздела дисциплины	Тема и содержание занятия
1	Основы проектирования зданий	<p><b>Практическое занятие №1. Анализ функциональных схем и планов этажей зданий различного функционального назначения.</b> Рассмотрение различных функциональных схем зданий и соответствующих им объемно-планировочных решений.</p> <p><b>Практическое занятие №2. Разработка функциональной схемы здания.</b> Разработка функциональной схемы здания на основе выданного задания. Выбор объемно-планировочного решения на основе разработанной функциональной схемы и заданного конструктивного решения здания.</p> <p><b>Практическое занятие №3. Унификация, типизация и система модульной координации.</b> Анализ привязки осей в различных конструктивных системах зданий. Техничко-экономическая оценка проектных решений.</p>
2	Физико-технические основы проектирования зданий	<p><b>Практическое занятие №4. Рассмотрение примеров теплотехнического расчета наружных ограждающих конструкций.</b> Рассмотрение различных примеров теплотехнического расчета и соответствующих им видов конструктивных решений ограждающей конструкции.</p> <p><b>Практическое занятие №5. Выполнение теплотехнического расчета наружной стены.</b> Выбор конструктивного решения наружной стены. Выполнение теплотехнического расчета наружной стены на основе выбранного конструктивного решения здания.</p>
3	Конструктивные решения зданий	<p><b>Практическое занятие №6. Графическая проработка фрагмента плана 1 этажа здания.</b> Стеновая и каркасная конструктивные системы здания. Выбор конструктивного решения наружных, внутренних стен и перегородок.</p>

	<p><b>Практическое занятие №7. Графическая проработка плана фундамента.</b>  Определение глубины заложения фундаментов. Выбор конструктивного решения фундамента. Выполнение чертежа плана фундамента.</p> <p><b>Практическое занятие №8. Графическая проработка узлов сечения фундамента.</b>  Определение сечения основных конструктивных элементов фундаментов. Разработка мероприятий по гидроизоляции фундаментов в зависимости от уровня грунтовых вод.</p> <p><b>Практическое занятие №9. Графическая проработка плана перекрытий.</b>  Выбор конструктивного решения перекрытия. Определение размеров, толщин и состава слоев междуэтажных перекрытий в зависимости от предъявляемых к ним требований.</p> <p><b>Практическое занятие №10. Графическая проработка узлов опирания, а также сечений перекрытия.</b>  Определение сечения основных конструктивных элементов перекрытия. Разработка узлов взаимного сопряжения конструкций перекрытия.</p> <p><b>Практическое занятие №11. Графическая проработка конструкции кровли. Проработка узлов стропильных конструкций.</b>  Выбор конструкции крыши. Назначение уклона кровли и организация водостока. Выбор сечения стропил.</p> <p><b>Практическое занятие №12. Графическая проработка конструкции кровли. Проработка узлов плоской кровли.</b>  Выбор конструкции крыши. Назначение уклона кровли и организация водостока. Выбор высоты парапета.</p> <p><b>Практическое занятие №13. Графическая проработка поперечного разреза по зданию.</b>  Назначение секущей плоскости для поперечного разреза по зданию. Определение конструктивных элементов, попавших в плоскость сечения. Геометрический расчет лестницы.</p> <p><b>Практическое занятие №14. Проработка архитектурно-конструктивных узлов здания.</b>  Выбор трех-четырёх характерных узловых соединений с последующей детальной проработкой.</p> <p><b>Практическое занятие №15. Графическая проработка разреза по стене.</b>  Назначение секущей плоскости для разреза по стене. Проработка конструктивных элементов, попавших в плоскость сечения с уровня подошвы фундамента до карнизного свеса.</p> <p><b>Практическое занятие №16. Графическая проработка чертежа фасада здания.</b>  Выполнение чертежа главного фасада здания. Проработка архитектурных и конструктивных элементов здания, видимых со стороны фасада. Фасад здания разрабатывается на основе выполненных ранее планов и разрезов здания.</p>
--	---

#### 4.4 Компьютерные практикумы

Не предусмотрено учебным планом

#### 4.5 Групповые и индивидуальные консультации по курсовым работам (курсовым проектам)

На групповых и индивидуальных консультациях по курсовым работам осуществляется контактная работа обучающегося по вопросам выполнения курсовой

работы. Консультации проводятся в аудиториях и/или через электронную информационную образовательную среду. При проведении консультаций преподаватель осуществляет контроль хода выполнения обучающимся курсовой работы.

#### *4.6 Самостоятельная работа обучающегося в период теоретического обучения*

Самостоятельная работа обучающегося в период теоретического обучения включает в себя:

- самостоятельную подготовку к учебным занятиям, включая подготовку к аудиторным формам текущего контроля успеваемости;
- выполнение курсовой работы;
- самостоятельную подготовку к промежуточной аттестации.

В таблице указаны темы для самостоятельного изучения обучающимся:

№	Наименование раздела дисциплины	Темы для самостоятельного изучения
1	Основы проектирования зданий	Темы для самостоятельного изучения соответствуют темам аудиторных учебных занятий
2	Физико-технические основы проектирования зданий	Темы для самостоятельного изучения соответствуют темам аудиторных учебных занятий
3	Конструктивные решения зданий	Темы для самостоятельного изучения соответствуют темам аудиторных учебных занятий

#### *4.7 Самостоятельная работа обучающегося и контактная работа обучающегося с преподавателем в период промежуточной аттестации*

Работа обучающегося в период промежуточной аттестации включает в себя подготовку к формам промежуточной аттестации (к экзамену, к защите курсовой работы), а также саму промежуточную аттестацию.

### **5. Оценочные материалы по дисциплине**

Фонд оценочных средств по дисциплине приведён в Приложении 1 к рабочей программе дисциплины.

Оценочные средства для проведения промежуточной аттестации, а также текущего контроля по дисциплине хранятся на кафедре (структурном подразделении), ответственной за преподавание данной дисциплины.

### **6. Учебно-методическое и материально-техническое обеспечение дисциплины**

Основные принципы осуществления учебной работы обучающихся изложены в локальных нормативных актах, определяющих порядок организации контактной работы и порядок самостоятельной работы обучающихся. Организация учебной работы обучающихся на аудиторных учебных занятиях осуществляется в соответствии с п. 3.

#### *6.1 Перечень учебных изданий и учебно-методических материалов для освоения дисциплины*

Для освоения дисциплины обучающийся может использовать учебные издания и учебно-методические материалы, имеющиеся в научно-технической библиотеке НИУ МГСУ и/или размещённые в Электронных библиотечных системах.

Актуальный перечень учебных изданий и учебно-методических материалов представлен в Приложении 2 к рабочей программе дисциплины.

### *6.2 Перечень профессиональных баз данных и информационных справочных систем*

При осуществлении образовательного процесса по дисциплине используются профессиональные базы данных и информационных справочных систем, перечень которых указан в Приложении 3 к рабочей программе дисциплины.

### *6.3 Перечень материально-технического, программного обеспечения освоения дисциплины*

Учебные занятия по дисциплине проводятся в помещениях, оснащенных соответствующим оборудованием и программным обеспечением.

Перечень материально-технического и программного обеспечения дисциплины приведен в Приложении 4 к рабочей программе дисциплины.

## Приложение 1 к рабочей программе

Шифр	Наименование дисциплины
Б1.О.19	Основы архитектурно-строительного проектирования

Код направления подготовки / специальности	08.03.01
Направление подготовки / специальность	Строительство
Наименование ОПОП (направленность / профиль)	Производство и применение строительных материалов, изделий и конструкций
Год начала реализации ОПОП	2021
Уровень образования	бакалавриат
Форма обучения	очная
Год разработки/обновления	2021

**ФОНД ОЦЕНОЧНЫХ СРЕДСТВ****1. Описание показателей и критериев оценивания компетенций, описание шкал оценивания**

Оценивание формирования компетенций производится на основе показателей оценивания, указанных в п.2. рабочей программы и в п.1.1 ФОС.

Связь компетенций, индикаторов достижения компетенций и показателей оценивания приведена в п.2 рабочей программы.

*1.1. Описание формирования и контроля показателей оценивания*

Оценивание уровня освоения обучающимся компетенций осуществляется с помощью форм промежуточной аттестации и текущего контроля. Формы промежуточной аттестации и текущего контроля успеваемости по дисциплине, с помощью которых производится оценивание, указаны в учебном плане и в п.3 рабочей программы.

В таблице приведена информация о формировании результатов обучения по разделам дисциплины, а также о контроле показателей оценивания компетенций формами оценивания.

Наименование показателя оценивания (результата обучения по дисциплине)	Номера разделов дисциплины	Формы оценивания (формы промежуточной аттестации, текущего контроля успеваемости)
<b>Знает</b> задачи архитектурно-строительного проектирования зданий и сооружений	1-3	<i>защита курсовой работы, экзамен</i>
<b>Имеет навыки (начального уровня)</b> выявления основных задач проектирования здания	1-3	
<b>Имеет навыки (начального уровня)</b> составления перечня работ, необходимых для проектирования здания	1-3	
<b>Знает</b> нормативно-технические документы, определяющие архитектурные, функционально-технологические решения для обеспечения капитального строительства зданий и сооружений	1-3	

<b>Имеет навыки (начального уровня)</b> выбора нормативно-технических документов для разработки проектной документации, выполнения работ по архитектурно-строительному проектированию здания	1-3	
<b>Знает</b> состав и последовательность выполнения работ по проектированию здания (сооружения) в соответствии с техническим заданием на проектирование	1-3	
<b>Имеет навыки (начального уровня)</b> выбора состава и последовательности выполнения работ по проектированию здания (сооружения) соответствии с техническим заданием на проектирование	1-3	<i>защита курсовой работы</i>
<b>Имеет навыки (начального уровня)</b> распределения личного времени для выполнения учебного задания по архитектурно-строительному проектированию здания	1-3	
<b>Знает</b> понятийное содержание терминов и определений, используемых в архитектурно-строительном проектировании	1-3	<i>контрольная работа, защита курсовой работы, экзамен</i>
<b>Имеет навыки (начального уровня)</b> описания основных сведений об объемно-планировочных и конструктивных решениях зданий различного функционального назначения посредством использования профессиональной терминологии	1-3	
<b>Знает</b> основные информационные ресурсы, содержащие научно-техническую информацию по архитектурно-строительному проектированию зданий	1-3	<i>защита курсовой работы</i>
<b>Имеет навыки (начального уровня)</b> поиска и систематизации научно-технической информации в области архитектурно-строительного проектирования зданий	1-3	
<b>Имеет навыки (начального уровня)</b> выбора способа или методики решения конкретной задачи архитектурно-строительного проектирования зданий различного функционального назначения	1-3	
<b>Знает</b> функциональные основы проектирования зданий и планировочные схемы зданий	1	<i>контрольная работа, защита курсовой работы, экзамен</i>
<b>Имеет навыки (начального уровня)</b> выбора планировочной схемы здания, оценки ее преимуществ и недостатков	1	
<b>Знает</b> конструктивные схемы зданий.	3	
<b>Имеет навыки (начального уровня)</b> выбора конструктивной схемы здания на основе, оценки её преимуществ и недостатков	3	
<b>Знает</b> основные требования нормативно-технических документов, предъявляемых к зданиям и сооружениям	1-3	<i>защита курсовой работы, экзамен</i>
<b>Имеет навыки (начального уровня)</b> выявления основных требований нормативно-технических документов, предъявляемых к зданиям (сооружениям)	1-3	
<b>Знает</b> нормативно-технические документы, регулирующие формирование безбарьерной среды для маломобильных групп населения	1,3	
<b>Имеет навыки (начального уровня)</b> выбора нормативно-технических документов, регулирующих формирование безбарьерной среды для маломобильных групп населения	1,3	
<b>Имеет навыки (начального уровня)</b> выявления и представления информации об объекте капитального	1-3	

строительства по результатам чтения проектно-сметной документации		
<b>Знает</b> нормативно-технические документы в области архитектурно-строительного проектирования зданий и сооружений	1-3	
<b>Имеет навыки (начального уровня)</b> проверки соответствия проектной строительной документации требованиям нормативно-технических документов	1-3	<i>защита курсовой работы</i>
<b>Знает</b> состав основных исходных данных для архитектурно-строительного проектирования зданий.	1-3	<i>защита курсовой работы, экзамен</i>
<b>Имеет навыки (начального уровня)</b> выбора исходных данных для проектирования здания	1-3	
<b>Знает</b> типовые объёмно-планировочные и конструктивные решения зданий с учетом требований по доступности объектов для маломобильных групп населения	1,3	
<b>Имеет навыки (начального уровня)</b> выбора типовых объёмно-планировочных и конструктивных проектных решений здания в соответствии с техническими условиями с учетом требований по доступности объектов для маломобильных групп населения	1,3	
<b>Знает</b> основные требования нормативно-технических документов, устанавливающих правила выполнения графической части проектной документации здания	1-3	
<b>Имеет навыки (начального уровня)</b> выполнения графической части проектной документации здания, в т.ч. с использованием средств автоматизированного проектирования	1-3	<i>защита курсовой работы</i>
<b>Имеет навыки (начального уровня)</b> проверки соответствия проектного решения здания требованиям технического задания на проектирование	1,3	

### 1.2. Описание критериев оценивания компетенций и шкалы оценивания

При проведении промежуточной аттестации в форме экзамена/защиты курсовых работ используется шкала оценивания: «2» (неудовлетворительно), «3» (удовлетворительно), «4» (хорошо), «5» (отлично).

Показателями оценивания являются знания и навыки обучающегося, полученные при изучении дисциплины.

Критериями оценивания достижения показателей являются:

Показатель оценивания	Критерий оценивания
Знания	Знание терминов и определений, понятий в области архитектурно-строительного проектирования
	Знание основных принципов архитектурно-строительного проектирования
	Объём освоенного материала, усвоение всех дидактических единиц (разделов)
	Полнота ответов на проверочные вопросы
	Правильность ответов на вопросы
	Чёткость изложения и интерпретации знаний
Навыки начального уровня	Навыки выбора нормативно-технических и нормативно-методических документов для решения задач архитектурно-строительного проектирования
	Навыки выполнения заданий различной сложности
	Навыки самопроверки. Качество сформированных навыков
	Навыки анализа результатов выполнения заданий, решения задач
	Навыки представления результатов решения задач

## 2. Типовые контрольные задания для оценивания формирования компетенций

### 2.1. Промежуточная аттестация

#### 2.1.1. Промежуточная аттестация в форме экзамена, дифференцированного зачета (зачета с оценкой), зачета

Форма промежуточной аттестации – экзамен.

Перечень типовых вопросов (заданий) для проведения экзамена:

№	Наименование раздела дисциплины	Типовые вопросы/задания
1	Основы проектирования зданий	<ul style="list-style-type: none"> <li>• Определение триады Витрувия.</li> <li>• Типизация и унификация в строительстве. Единая модульная система.</li> <li>• Правила привязки основных конструктивных элементов к модульным разбивочным осям для бескаркасных и каркасных зданий.</li> <li>• Классификация зданий и сооружений и общие требования к ним.</li> <li>• Нагрузки и воздействия на здания и сооружения.</li> <li>• Объемно-планировочные решения зданий. Основные положения.</li> <li>• Функциональный процесс и функциональная схема здания.</li> </ul>
2	Физико-технические основы проектирования зданий	<ul style="list-style-type: none"> <li>• Функциональные физико-технические требования к зданиям различного назначения.</li> <li>• Проектирование зданий с учетом особенностей климата района строительства.</li> <li>• Функциональные и физико-технические требования к зданиям различного назначения.</li> <li>• Теплозащита зданий и основы теплотехнического расчета ограждающих конструкций. Конструктивные элементы зданий, подлежащих теплофизическим расчетам.</li> </ul>
3	Конструктивные решения зданий.	<ul style="list-style-type: none"> <li>• Конструктивные системы и конструктивные схемы зданий.</li> <li>• Армокаменные конструкции. Основные примеры армированной кладки.</li> <li>• Общие сведения о фундаментах и основаниях. Определение фундаментов. От чего зависит глубина заложения фундамента?</li> <li>• Дать определение фундамента. Рассмотреть подробно ленточный и столбчатый фундаменты.</li> <li>• Дать определение фундамента. Рассмотреть подробно свайный и плитный фундаменты.</li> <li>• Приведите примеры конструкции цоколя и решения устройства отмостки.</li> <li>• Приведите пример решения гидроизоляции фундамента и подвала.</li> <li>• Приведите пример решения узла опирания фундаментной балки на столбчатый фундамент.</li> <li>• Приведите конструктивное решение стыка металлической колонны и фундамента.</li> <li>• Приведите конструктивное решение стыка сборной железобетонной колонны и фундамента.</li> <li>• Приведите конструктивное решение стыка сборных железобетонных ригелей со сборной железобетонной колонной.</li> <li>• Общие сведения о стенах. Несущие, самонесущие, ненесущие стены.</li> <li>• Стены зданий из мелкогабаритных элементов, их детали и</li> </ul>



		<p>конструктивные решения.</p> <ul style="list-style-type: none"> <li>• Стены зданий из крупноразмерных элементов. Крупноблочные и крупнопанельные стены, принципы их разрезки и конструктивных решений.</li> <li>• Перекрытия в гражданских зданиях, требования, предъявляемые к ним и применяемые материалы. Конструктивные типы перекрытий.</li> <li>• Определение плит перекрытия. Рассмотреть типы плит перекрытия.</li> <li>• Приведите примеры решения безбалочного перекрытия.</li> <li>• Приведите примеры решения балочного перекрытия.</li> <li>• Приведите пример конструкции перекрытия по деревянным балкам.</li> <li>• Монолитные железобетонные перекрытия. Конструктивные типы.</li> <li>• Приведите решения узла опирания деревянной балки на каменную стену.</li> <li>• Приведите решения узла опирания сборной плиты перекрытия на внутреннюю несущую кирпичную стену.</li> <li>• Приведите решения узла опирания сборной плиты перекрытия на наружную несущую кирпичную стену.</li> <li>• Полы в гражданских зданиях. Конструкции полов по балочным, безбалочным перекрытиям и полов по грунту.</li> <li>• Приведите пример решения пола по грунту.</li> <li>• Определение кровли. Рассмотреть основные типы кровли.</li> <li>• Основные геометрические формы скатных крыш.</li> <li>• Несущие конструкции скатных крыш. Наслонные и висячие стропила.</li> <li>• Приведите примеры соединений элементов деревянных висячих стропил. Рассмотрите решения узла опирания стропил на наружную стену здания.</li> <li>• Приведите примеры соединений элементов деревянных висячих стропил. Рассмотрите решения конькового узла и узла соединения нижнего пояса (затяжки) с центральным вертикальным элементом (стойкой или подвеской).</li> <li>• Приведите примеры соединений элементов деревянных наслонных стропил. Рассмотрите решения узлов опирания стропильных элементов на наружную и внутреннюю стены здания и решение конькового узла.</li> <li>• Приведите примеры основных конструктивных схем деревянных висячих стропил. Назовите их основные конструктивные элементы.</li> <li>• Конструкции плоских совмещенных покрытий: вентилируемого и невентилируемого типа.</li> <li>• Приведите пример решения кровли эксплуатируемого плоского покрытия.</li> <li>• Приведите пример решения парапетного узла.</li> <li>• Приведите пример решения конькового узла.</li> <li>• Приведите пример решения карнизного узла.</li> <li>• Основные типы лестниц. Размеры элементов лестницы (марша, площадки, подступенка и проступи).</li> <li>• Основные конструктивные элементы каркасных зданий. Стены каркасных зданий из крупноразмерных и мелкокоразмерных элементов.</li> <li>• Перегородки в зданиях. Требования к перегородкам, их классификация и конструктивные решения.</li> <li>• Лестницы в зданиях, их классификация по функции и по геометрическим типам.</li> <li>• Конструктивные решения лестниц из мелкокоразмерных и крупноразмерных элементов.</li> </ul>
--	--	---

	<ul style="list-style-type: none"> <li>• Окна в зданиях. Классификация окон по материалам, конструкциям и способу открывания.</li> <li>• Двери в зданиях. Их классификация по материалам, конструкциям и способу открывания.</li> <li>• Летние помещения в гражданских зданиях. Лоджии, балконы, веранды и террасы. Эркеры – их планирование и конструктивные типы.</li> </ul>
--	--

### 2.1.2. Промежуточная аттестация в форме защиты курсовой работы (курсового проекта)

Тематика курсовых работ:

1. Малоэтажное жилое здание из мелкогабаритных элементов.
2. Малоэтажное жилое здание со стенами из эффективной кирпичной кладки.
3. Малоэтажное жилое здание со стенами из кирпича и мелких блоков.
4. Малоэтажное жилое здание с монолитными железобетонными стенами
5. Малоэтажное жилое здание с металлическим каркасом.
6. Малоэтажное здание из мелкогабаритных элементов.
7. Проектирование малоэтажного индивидуального жилого здания из мелкогабаритных элементов.
8. Одноэтажное промышленное здание с железобетонным каркасом;
9. Одноэтажное промышленное здание с металлическим каркасом;
10. Одноэтажное промышленное здание с комбинированным каркасом.

Состав типового задания на выполнение курсовых работ.

1. Объем графической части и расчетно-пояснительной записки
2. Исходные данные: климатический район строительства; гидрогеологические условия площадки строительства; объемно-планировочное решение; тип и материал несущих и ограждающих конструкций проектируемого здания
3. График выполнения курсовой работы.

Перечень типовых примерных вопросов для защиты курсовой работы:

1. Привязка конструктивных элементов к модульным координационным осям проектируемого здания.
2. Обоснование принятого конструктивного решения ограждающих конструкций (стен и покрытия) проектируемого здания.
3. Какие показатели используют в качестве критериев для оценки экономичности объемно-планировочного решения здания?
4. Из каких соображений назначена глубина заложения фундаментов проектируемого здания?
5. Как обеспечивается пространственная жесткость и устойчивость проектируемого здания?
6. К какому типу по статической работе относятся наружные стены проектируемого объекта и почему?

## 2.2. Текущий контроль

### 2.2.1. Перечень форм текущего контроля:

- контрольная работа;
- контрольное задание по КоП.

### 2.2.2. Типовые контрольные задания форм текущего контроля

Контрольная работа проводится по теме «Конструктивные решения зданий».

Типовые вопросы к контрольной работе:

1. Дать определение конструктивной системы и конструктивной схемы здания. Привести пример конструктивной схемы многоэтажного жилого здания.
2. Начертить схему плана стропил малоэтажного жилого здания. Начертить узел опирания стропильной ноги на мауэрлат.
3. Начертить узел опирания сборной многопустотной плиты на кирпичную стену.
4. Начертить узел опирания деревянной балки перекрытия на кирпичную стену.
5. Дать определение и начертить схему перекрестно-стеновой конструктивной схемы здания. Как обеспечивается пространственная жесткость.
6. . Правила привязки колонн каркасного здания к модульным координационным осям.
7. Начертить схему плана ленточного фундамента малоэтажного жилого здания.
8. Начертить схему плана свайного фундамента малоэтажного жилого здания.

### 3. Методические материалы, определяющие процедуры оценивания

Процедура проведения промежуточной аттестации и текущего контроля успеваемости регламентируется локальным нормативным актом, определяющим порядок осуществления текущего контроля успеваемости и промежуточной аттестации обучающихся.

*3.1. Процедура оценивания при проведении промежуточной аттестации обучающихся по дисциплине в форме экзамена и/или дифференцированного зачета (зачета с оценкой)*

Промежуточная аттестация по дисциплине в форме экзамена проводится в 4 семестре (очная форма обучения).

Используются критерии и шкала оценивания, указанные в п.1.2. Оценка выставляется преподавателем интегрально по всем показателям и критериям оценивания.

Ниже приведены правила оценивания формирования компетенций по показателю оценивания «Знания».

Критерий оценивания	Уровень освоения и оценка			
	«2» (неудовлетв.)	«3» (удовлетвор.)	«4» (хорошо)	«5» (отлично)
Знание терминов и определений, понятий в области архитектурно-строительного проектирования	Не знает терминов и определений	Знает термины и определения, но допускает неточности формулировок	Знает термины и определения	Знает термины и определения, может корректно сформулировать их самостоятельно
Знание основных принципов архитектурно-строительного проектирования	Не знает основные принципы архитектурно-строительного проектирования	Знает основные принципы архитектурно-строительного проектирования	Знает основные принципы архитектурно-строительного проектирования и использует их	Знает основные принципы архитектурно-строительного проектирования, может их интерпретировать и использовать

Объём освоенного материала, усвоение всех дидактических единиц (разделов)	Не знает значительной части материала дисциплины	Знает только основной материал дисциплины, не усвоил его деталей	Знает материал дисциплины в объёме	Обладает твёрдым и полным знанием материала дисциплины, владеет дополнительными знаниями
Полнота ответов на проверочные вопросы	Не даёт ответы на большинство вопросов	Даёт неполные ответы на все вопросы	Даёт ответы на вопросы, но не все - полные	Даёт полные, развёрнутые ответы на поставленные вопросы
Правильность ответов на вопросы	Допускает грубые ошибки при изложении ответа на вопрос	В ответе имеются существенные ошибки	В ответе имеются несущественные неточности	Ответ верен
Чёткость изложения и интерпретации знаний	Излагает знания без логической последовательности	Излагает знания с нарушениями в логической последовательности	Излагает знания без нарушений в логической последовательности	Излагает знания в логической последовательности, самостоятельно их интерпретируя и анализируя
	Не иллюстрирует изложение поясняющими схемами, рисунками и примерами	Выполняет поясняющие схемы и рисунки небрежно и с ошибками	Выполняет поясняющие рисунки и схемы корректно и понятно	Выполняет поясняющие рисунки и схемы точно и аккуратно, раскрывая полностью усвоенных знаний
	Неверно излагает и интерпретирует знания	Допускает неточности в изложении и интерпретации знаний	Грамотно и по существу излагает знания	Грамотно и точно излагает знания, делает самостоятельные выводы

Ниже приведены правила оценивания формирования компетенций по показателю оценивания «Навыки начального уровня».

Критерий оценивания	Уровень освоения и оценка			
	«2» (неудовлетв.)	«3» (удовлетвор.)	«4» (хорошо)	«5» (отлично)
Навыки выбора нормативно-технических и нормативно-методических документов для решения задач архитектурно-строительного проектирования	Не может выбрать нормативно-технический и нормативно-методический документ	Испытывает затруднения по выбору нормативно-технических и нормативно-методических документов	Без затруднений выбирает нормативно-технический и нормативно-методический документ для решения	Применяет теоретические знания для выбора нормативно-технического и нормативно-методического документа

Навыки выполнения заданий различной сложности	Не имеет навыков выполнения учебных заданий	Имеет навыки выполнения только простых типовых учебных заданий	Имеет навыки выполнения только стандартных учебных заданий	Имеет навыки выполнения как стандартных, так и нестандартных учебных заданий
Навыки самопроверки. Качество сформированных навыков	Допускает грубые ошибки при выполнении заданий, нарушающие логику решения задач	Допускает ошибки при выполнении заданий, нарушения логики решения	Допускает ошибки при выполнении заданий, не нарушающие логику решения	Не допускает ошибок при выполнении заданий
Навыки анализа результатов выполнения заданий, решения задач	Делает некорректные выводы	Испытывает затруднения с формулированием корректных выводов	Делает корректные выводы по результатам решения задачи	Самостоятельно анализирует результаты выполнения заданий
Навыки представления результатов решения задач	Не может проиллюстрировать решение задачи поясняющими схемами, рисунками	Выполняет поясняющие схемы и рисунки небрежно и с ошибками	Выполняет поясняющие рисунки и схемы корректно и понятно	Выполняет поясняющие рисунки и схемы верно и аккуратно

### *3.2. Процедура оценивания при проведении промежуточной аттестации обучающихся по дисциплине в форме зачета*

Промежуточная аттестация по дисциплине в форме зачёта не проводится.

### *3.3. Процедура оценивания при проведении промежуточной аттестации обучающихся по дисциплине в форме защиты курсовой работы (курсового проекта)*

Процедура защиты курсовой работы (курсового проекта) определена локальным нормативным актом, определяющим порядок осуществления текущего контроля успеваемости и промежуточной аттестации обучающихся.

Промежуточная аттестация по дисциплине в форме курсовой работы проводится в 4 семестре.

Используется шкала и критерии оценивания, указанные в п.1.2. Процедура оценивания знаний и навыков приведена в п.3.1.

## Приложение 2 к рабочей программе

Шифр	Наименование дисциплины
Б1.О.19	Основы архитектурно-строительного проектирования

Код направления подготовки / специальности	08.03.01
Направление подготовки / специальность	Строительство
Наименование ОПОП (направленность/профиль)	Производство и применение строительных материалов, изделий и конструкций
Год начала реализации ОПОП	2021
Уровень образования	бакалавриат
Форма обучения	очная
Год разработки/обновления	2021

## Перечень учебных изданий и учебно-методических материалов

## Печатные учебные издания в НТБ НИУ МГСУ:

№ п/п	Автор, название, место издания, издательство, год издания, количество страниц	Количество экземпляров в библиотеке НИУ МГСУ
1.	Основы архитектуры и строительных конструкций [Текст] : учебник для студентов вузов, обучающихся по инженерно-техническим направлениям и специальностям / под общ. ред. А. К. Соловьева ; [К. О. Ларионова [и др.]. - Москва: Юрайт, 2015. - 458 с.	190
2.	Основы архитектуры и строительных конструкций [Текст] : учебник для академического бакалавриата / под общ. ред. А. К. Соловьева ; [К. О. Ларионова [и др.]; Моск. гос. строит. ун-т - Национальный исследовательский ун-т. - Москва: Юрайт, 2014. - 458 с.	31
3	Архитектура зданий [Текст] : учебник для студентов высших учебных заведений, обучающихся по программе бакалавриата по направлению "Строительство" (профиль "Промышленное и городское строительство) / А. К. Соловьев, В. М. Туснина. - Москва: Академия, 2014. - 332 с.	50
4	Архитектура многоэтажных жилых зданий [Текст]: учебник / А. А. Плотников; Нац. исслед. Моск. гос. строит. ун-т. - Москва: МИСИ-МГСУ, 2019. - 310 с.	30

## Электронные учебные издания в электронно-библиотечных системах (ЭБС):

№ п/п	Автор, название, место издания, год издания, количество страниц	Ссылка на учебное издание в ЭБС
1	Основы архитектуры и строительных конструкций [Электронный ресурс] : учебник для академического бакалавриата / К. О. Ларионова [и др.] ; под общ. ред. А. К. Соловьева. - Электрон. текстовые дан. - Москва: Юрайт, 2019.	<a href="https://biblio-online.ru/book/osnovy-arhitektury-i-stroitelnyh-konstrukciy-431834">https://biblio-online.ru/book/osnovy-arhitektury-i-stroitelnyh-konstrukciy-431834</a>
2	Основы архитектуры и строительных конструкций [Электронный ресурс] : краткий курс лекций / С. В. Стецкий, К. О. Ларионова, Е. В. Никонова ; Моск. гос. строит. ун-т. - Учеб. электрон. изд. - Электрон. текстовые дан. - Москва: МГСУ, 2014.	<a href="http://lib-04.gic.mgsu.ru/lib/%D0%94%D0%B8%D1%81%D0%BA%D0%B8-2015-1/33.pdf">http://lib-04.gic.mgsu.ru/lib/%D0%94%D0%B8%D1%81%D0%BA%D0%B8-2015-1/33.pdf</a>

3	Основы архитектуры и строительные конструкции [Электронный ресурс] : учебное пособие / А. А. Плешивцев ; Московский государственный строительный университет. - Учеб. электрон. изд. - Электрон. текстовые дан. - Москва : МГСУ, 2015.	<a href="http://lib-04.gic.mgsu.ru/lib/2015/32.pdf">http://lib-04.gic.mgsu.ru/lib/2015/32.pdf</a>
4	Основы архитектуры и строительных конструкций [Электронный ресурс] : методические указания к курсовой работе для обучающихся по направлению подготовки 08.03.01 Строительство / Моск. гос. строит. ун-т ; сост.: А. Н. Белкин, М. А. Жеребина. - Учебное электронное издание. - Электрон. текстовые дан. - Москва : МГСУ, 2017.	<a href="http://lib-04.gic.mgsu.ru/lib/Metod2017/66.pdf">http://lib-04.gic.mgsu.ru/lib/Metod2017/66.pdf</a>

## Приложение 3 к рабочей программе

Шифр	Наименование дисциплины
Б1.О.19	Основы архитектурно-строительного проектирования

Код направления подготовки / специальности	08.03.01
Направление подготовки / специальность	Строительство
Наименование ОПОП (направленность / профиль)	Производство и применение строительных материалов, изделий и конструкций
Год начала реализации ОПОП	2021
Уровень образования	бакалавриат
Форма обучения	очная
Год разработки/обновления	2021

**Перечень профессиональных баз данных и информационных справочных систем**

Наименование	Электронный адрес ресурса
«Российское образование» - федеральный портал	<a href="http://www.edu.ru/index.php">http://www.edu.ru/index.php</a>
Научная электронная библиотека	<a href="http://elibrary.ru/defaultx.asp?">http://elibrary.ru/defaultx.asp?</a>
Электронная библиотечная система IPRbooks	<a href="http://www.iprbookshop.ru/">http://www.iprbookshop.ru/</a>
Федеральная университетская компьютерная сеть России	<a href="http://www.runnet.ru/">http://www.runnet.ru/</a>
Информационная система "Единое окно доступа к образовательным ресурсам"	<a href="http://window.edu.ru/">http://window.edu.ru/</a>
Научно-технический журнал по строительству и архитектуре «Вестник МГСУ»	<a href="http://www.vestnikmgsu.ru/">http://www.vestnikmgsu.ru/</a>
Научно-техническая библиотека НИУ МГСУ	<a href="http://www.mgsu.ru/resources/Biblioteka/">http://www.mgsu.ru/resources/Biblioteka/</a>



## Приложение 4 к рабочей программе

Шифр	Наименование дисциплины
Б1.О.19	Основы архитектурно-строительного проектирования

Код направления подготовки / специальности	08.03.01
Направление подготовки / специальность	Строительство
Наименование ОПОП (направленность / профиль)	Производство и применение строительных материалов, изделий и конструкций
Год начала реализации ОПОП	2021
Уровень образования	бакалавриат
Форма обучения	очная
Год разработки/обновления	2021

## Материально-техническое и программное обеспечение дисциплины

Наименование специальных помещений и помещений для самостоятельной работы	Оснащенность специальных помещений и помещений для самостоятельной работы	Перечень лицензионного программного обеспечения. Реквизиты подтверждающего документа
Учебные аудитории для проведения учебных занятий, текущего контроля и промежуточной аттестации	Рабочее место преподавателя, рабочие места обучающихся	
Помещение для самостоятельной работы обучающихся  <b>Ауд. 41 НТБ</b> на 80 посадочных мест (рабочее место библиотекаря, рабочие места обучающихся)	ИБП GE VH Series VH 700 Источник бесперебойного питания РИП-12 (2 шт.) Компьютер/ТИП №5 (2 шт.) Компьютер Тип № 1 (6 шт.) Контрольно-пусковой блок С2000-КПБ (26 шт.) Монитор / Samsung 21,5" S22C200B (80 шт.) Плоттер / HP DJ T770 Прибор приемно-контрольный С2000-АСПТ (2 шт.) Принтер / HP LaserJet P2015 DN Принтер /Тип № 4 н/т Принтер HP LJ Pro 400 M401dn Системный блок / Kraftway Credo тип 4 (79 шт.) Электронное табло 2000*950	Adobe Acrobat Reader DC (ПО предоставляется бесплатно на условиях OpLic) Adobe Flash Player (ПО предоставляется бесплатно на условиях OpLic) APM Civil Engineering (Договор № 109/9.13_АО НИУ от 09.12.13 (НИУ-13)) ArcGIS Desktop (Договор передачи с ЕСПИ СНГ 31 лицензии от 27.01.2016) ArhciCAD [22] (Б\Д; Веб-кабинет или подписка; OpenLicense) AutoCAD [2018] (Б\Д; Веб-кабинет или подписка; OpenLicense) AutoCAD [2020] (Б\Д; Веб-кабинет или подписка; OpenLicense) Autodesk Revit [2018] (Б\Д; Веб-кабинет или подписка; OpenLicense) Autodesk Revit [2020] (Б\Д; Веб-кабинет или подписка; OpenLicense) CorelDRAW [GSX5;55] (Договор № 292/10.11- АО НИУ от 28.11.2011 (НИУ-11)) eLearnBrowser [1.3] (Договор ГМЛ-Л-16/03-846 от 30.03.2016) Google Chrome (ПО предоставляется бесплатно на условиях OpLic) Lazarus (ПО предоставляется бесплатно на условиях OpLic) Mathcad [Edu.Prime;3;30] (Договор

Наименование специальных помещений и помещений для самостоятельной работы	Оснащенность специальных помещений и помещений для самостоятельной работы	Перечень лицензионного программного обеспечения. Реквизиты подтверждающего документа
		№109/9.13_АО НИУ от 09.12.13 (НИУ-13)) Mathworks Matlab [R2008a;100] (Договор 089/08-ОК(ИОП) от 24.10.2008) Mozilla Firefox (ПО предоставляется бесплатно на условиях OpLic) MS Access [2013;Im] (OpenLicense; Подписка Azure Dev Tools; Б\Д; Веб-кабинет) MS ProjectPro [2013;ImX] (OpenLicense; Подписка Azure Dev Tools; Б\Д; Веб-кабинет) MS VisioPro [2013;ADT] (OpenLicense; Подписка Azure Dev Tools; Б\Д; Веб-кабинет) MS Visual FoxPro [ADT] (OpenLicense; Подписка Azure Dev Tools; Б\Д; Веб-кабинет) nanoCAD СПДС Стройплощадка (Договор бесплатной передачи / партнерство) PascalABC [3.2.0.1311] (ПО предоставляется бесплатно на условиях OpLic) Visual Studio Ent [2015;Imx] (OpenLicense; Подписка Azure Dev Tools; Б\Д; Веб-кабинет) Visual Studio Expr [2008;ImX] (OpenLicense; Подписка Azure Dev Tools; Б\Д; Веб-кабинет) WinPro 7 [ADT] (OpenLicense; Подписка Azure Dev Tools; Б\Д; Веб-кабинет) Компас-3D V14 АЕС (Договор № 109/9.13_АО НИУ от 09.12.13 (НИУ-13)) ПК ЛИРА-САПР [2013] (Договор № 109/9.13_АО НИУ от 09.12.13 (НИУ-13))
Помещение для самостоятельной работы обучающихся  <b>Ауд. 59 НТБ</b> на 5 посадочных мест, оборудованных компьютерами (рабочее место библиотекаря, рабочие места обучающихся, рабочее место для лиц с ограниченными возможностями здоровья) Читальный зал на 52 посадочных места	Компьютер / ТИП №5 (4 шт.) Монитор Acer 17" AL1717 (4 шт.) Монитор Samsung 24" S24C450B Системный блок Kraftway Credo KC36 2007 (4 шт.) Системный блок Kraftway Credo KC43 с KSS тип3 Принтер/HP LaserJet P2015 DN Аудиторный стол для инвалидов-колясочников Видеоувеличитель /Optelec ClearNote Джайстик компьютерный беспроводной Клавиатура Clevy с большими кнопками и накладкой (беспроводная) Кнопка компьютерная выносная малая Кнопка компьютерная выносная малая (2 шт.)	Google Chrome (ПО предоставляется бесплатно на условиях OpLic (не требуется)) Adobe Acrobat Reader DC (ПО предоставляется бесплатно на условиях OpLic (не требуется)) eLearnBrowser [1.3] (Договор ГМЛ-Л-16/03-846 от 30.03.2016) Mozilla Firefox (ПО предоставляется бесплатно на условиях OpLic (лицензия не требуется)) MS OfficeStd [2010; 300] (Договор № 162/10 - АО НИУ от 18.11.2010 (НИУ-10)) Adobe Acrobat Reader [11] (ПО предоставляется бесплатно на условиях OpLic (лицензия не требуется)) K-Lite Codec Pack (ПО предоставляется бесплатно на условиях OpLic (лицензия не требуется))
Помещение для самостоятельной работы обучающихся	Монитор Acer 17" AL1717 (5 шт.) Системный блок Kraftway KW17 2010 (5 шт.)	AutoCAD [2020] (Б\Д; Веб-кабинет или подписка; OpenLicense) Eurosoft STARK [201W;20] (Договор № 089/08-ОК(ИОП) от 24.10.2008)

Наименование специальных помещений и помещений для самостоятельной работы	Оснащенность специальных помещений и помещений для самостоятельной работы	Перечень лицензионного программного обеспечения. Реквизиты подтверждающего документа
<p><b>Ауд. 84 НТБ</b>  На 5 посадочных мест, оборудованных компьютерами (рабочее место библиотекаря, рабочие места обучающихся)  Читальный зал на 52 посадочных места</p>		<p>MS OfficeStd [2010; 300] (Договор № 162/10 - АО НИУ от 18.11.2010 (НИУ-10))  nanoCAD СПДС Конструкции (Договор бесплатной передачи / партнерство)  WinPro 7 [ADT] (OpenLicense; Подписка Azure Dev Tools; БД; Веб-кабинет)  ПК ЛИРА-САПР [2013R5] (ПО предоставляется бесплатно на условиях OpLic (лицензия не требуется))</p>

Федеральное государственное бюджетное образовательное учреждение высшего образования  
**«НАЦИОНАЛЬНЫЙ ИССЛЕДОВАТЕЛЬСКИЙ МОСКОВСКИЙ  
ГОСУДАРСТВЕННЫЙ СТРОИТЕЛЬНЫЙ УНИВЕРСИТЕТ»**

**РАБОЧАЯ ПРОГРАММА**

Шифр	Наименование дисциплины
Б1.О.20	Основы строительных конструкций
Код направления подготовки / специальности	08.03.01
Направление подготовки / специальность	Строительство
Наименование ОПОП (направленность / профиль)	Производство и применение строительных материалов, изделий и конструкций
Год начала реализации ОПОП	2021
Уровень образования	бакалавриат
Форма обучения	очная
Год разработки/обновления	2021

Разработчики:

должность	учёная степень, учёное звание	ФИО
профессор	д-р техн. наук, профессор	Колчунов В.И.
профессор	д-р техн. наук, профессор	Федорова Н.В.

Рабочая программа дисциплины разработана и одобрена кафедрой (структурным подразделением) «Железобетонные и каменные конструкции».

Рабочая программа утверждена методической комиссией по УГСН, протокол № 7 от «30» августа 2021 г.

## 1. Цель освоения дисциплины

Целью освоения дисциплины «Основы строительных конструкций» является формирование компетенций обучающегося в области проектирования зданий и сооружений, расчета конструкций по предельным состояниям, содержания нормативных документов в строительстве, а так же ознакомление с особенностями профессии инженера-строителя (и с необходимостью развития ее мировоззренческой основы).

Программа составлена в соответствии с требованиями Федерального государственного образовательного стандарта высшего образования по направлению подготовки 08.03.01 Строительство.

Дисциплина относится к обязательной части Блока 1 «Дисциплины (модули)» основных профессиональных образовательных программ по направлению подготовки. Дисциплина является обязательной для изучения.

## 2. Перечень планируемых результатов обучения по дисциплине, соотнесенных с планируемыми результатами освоения образовательной программы

Код и наименование компетенции (результат освоения)	Код и наименование индикатора достижения компетенции
УК-2. Способен определять круг задач в рамках поставленной цели и выбирать оптимальные способы их решения, исходя из действующих правовых норм, имеющихся ресурсов и ограничений	УК-2.1 Идентификация профильных задач профессиональной деятельности
	УК-2.2 Представление поставленной задачи в виде конкретных заданий
	УК-2.4 Выбор правовых и нормативно-технических документов, применяемых для решения заданий профессиональной деятельности
	УК-2.6 Составление последовательности (алгоритма) решения задачи
ОПК-3. Способен принимать решения в профессиональной сфере, используя теоретические основы и нормативную базу строительства, строительной индустрии и жилищно-коммунального хозяйства	ОПК-3.1 Описание основных сведений об объектах и процессах профессиональной деятельности посредством использования профессиональной терминологии
	ОПК-3.2 Выбор метода или методики решения задачи профессиональной деятельности
	ОПК-3.6 Выбор габаритов и типа строительных конструкций здания, оценка преимуществ и недостатков выбранного конструктивного решения
ОПК-4. Способен использовать в профессиональной деятельности распорядительную и проектную документацию, а также нормативные правовые акты в области строительства, строительной индустрии и жилищно-коммунального хозяйства	ОПК-4.1 Выбор нормативно-правовых и нормативно-технических документов, регулирующих деятельность в области строительства, строительной индустрии и жилищно-коммунального хозяйства для решения задачи профессиональной деятельности
	ОПК-4.2 Выявление основных требований нормативно-правовых и нормативно-технических документов, предъявляемых к зданиям, сооружениям, инженерным системам жизнеобеспечения, строительным конструкциям, к выполнению инженерных изысканий в строительстве
	ОПК-4.4 Представление информации об объекте капитального строительства по результатам чтения проектно-сметной документации
	ОПК-4.6 Проверка соответствия проектной строительной документации требованиям нормативно-правовых и нормативно-технических документов
ОПК-6. Способен участвовать в проектировании объектов строительства и жилищно-коммунального хозяйства, в подготовке расчётного и технико-	ОПК-6.1 Выбор состава и последовательности выполнения работ по проектированию здания (сооружения), инженерных систем жизнеобеспечения в соответствии с техническим заданием на проектирование
	ОПК-6.2 Выбор исходных данных для проектирования

Код и наименование компетенции (результат освоения)	Код и наименование индикатора достижения компетенции
экономического обоснований их проектов, участвовать в подготовке проектной документации, в том числе с использованием средств автоматизированного проектирования и вычислительных программных комплексов	здания и их основных инженерных систем и строительных конструкций
	ОПК-6.3 Выбор типовых объёмно-планировочных и конструктивных проектных решений здания в соответствии с техническими условиями с учетом требований по доступности объектов для маломобильных групп населения
	ОПК-6.5 Разработка узла строительной конструкции здания
	ОПК-6.6 Выполнение графической части проектной документации здания, инженерных систем, в т.ч. с использованием средств автоматизированного проектирования
	ОПК-6.8 Проверка соответствия проектного решения требованиям нормативно-технических документов и технического задания на проектирование
	ОПК-6.9 Определение основных нагрузок и воздействий, действующих на строительные конструкции здания (сооружения)
	ОПК-6.11 Составление расчётной схемы здания (сооружения), определение условий работы элемента строительных конструкций при восприятии внешних нагрузок
ОПК-6.12 Оценка прочности, жёсткости и устойчивости элемента строительных конструкций, в т.ч. с использованием прикладного программного обеспечения	

Код и наименование индикатора достижения компетенции	Наименование показателя оценивания (результата обучения по дисциплине)
УК-2.1 Идентификация профильных задач профессиональной деятельности	<b>Знает</b> профессиональные задачи в области проектирования строительных конструкций зданий и сооружений
УК-2.2 Представление поставленной задачи в виде конкретных заданий	<b>Знает</b> междисциплинарную связь этапов проектирования строительных конструкций: от построения расчетной схемы конструкции и назначения материала до расчета сечений и конструирования
УК-2.4 Выбор правовых и нормативно-технических документов, применяемых для решения заданий профессиональной деятельности	<b>Знает</b> нормативно-технические и нормативно-методические документы, необходимые для проектирования строительных конструкций зданий и сооружений, а также для их расчета по предельным состояниям
ОПК-4.1 Выбор нормативно-правовых и нормативно-технических документов, регулирующих деятельность в области строительства, строительной индустрии и жилищно-коммунального хозяйства для решения задачи профессиональной деятельности	<b>Имеет навыки (начального уровня)</b> выбора и анализа актуальных нормативно-технических и нормативно-методических документов для проектирования строительной конструкции
УК-2.6 Составление последовательности (алгоритма) решения задачи	<b>Знает</b> основные этапы проектирования строительных конструкций зданий и сооружений <b>Знает</b> перечень задач, возникающих на разных этапах проектирования зданий и сооружений
ОПК-6.1 Выбор состава и последовательности выполнения работ по проектированию здания	<b>Имеет навыки (начального уровня)</b> выбора алгоритма проектирования строительной конструкции

Код и наименование индикатора достижения компетенции	Наименование показателя оценивания (результата обучения по дисциплине)
(сооружения), инженерных систем жизнеобеспечения в соответствии с техническим заданием на проектирование	<b>Имеет навыки (начального уровня)</b> выбора последовательности проведения расчетов строительной конструкции по предельным состояниям в зависимости от вида ее напряженного состояния
ОПК-3.1 Описание основных сведений об объектах и процессах профессиональной деятельности посредством использования профессиональной терминологии	<b>Знает</b> основы классификации зданий или сооружений, строительных конструкций и их элементов <b>Имеет навыки (начального уровня)</b> использования профессиональной терминологии для описания основных сведений о строительных конструкциях зданий и их элементах
ОПК-3.2 Выбор метода или методики решения задачи профессиональной деятельности	<b>Имеет навыки (начального уровня)</b> выбора методики расчета строительной конструкций для разработки конструктивных и объемно-планировочных решений здания
ОПК-3.6 Выбор габаритов и типа строительных конструкций здания, оценка преимуществ и недостатков выбранного конструктивного решения	<b>Знает</b> основные принципы типизации и унификации строительных конструкций <b>Знает</b> классификацию конструктивных элементов по геометрическим признакам, включая их возможное напряженное состояние и применяемые материалы. <b>Имеет навыки (начального уровня)</b> выбора типа и габаритов строительной конструкции в зависимости от конструктивной системы здания
ОПК-4.2 Выявление основных требований нормативно-правовых и нормативно-технических документов, предъявляемых к зданиям, сооружениям, инженерным системам жизнеобеспечения, строительным конструкциям, к выполнению инженерных изысканий в строительстве	<b>Имеет навыки (начального уровня)</b> анализа нормативно-технических документов для выбора информации (нормативные требования), необходимой для решения поставленной задачи по расчету строительной конструкции
ОПК-4.4 Представление информации об объекте капитального строительства по результатам чтения проектно-сметной документации	<b>Знает</b> состав проектно-сметной документации для объекта капитального строительства <b>Имеет навыки (начального уровня)</b> поиска требуемой информации по проектируемому объекту строительства в разделе конструктивные и объемно-планировочные решения
ОПК-4.6 Проверка соответствия проектной строительной документации требованиям нормативно-правовых и нормативно-технических документов	<b>Имеет навыки (начального уровня)</b> установления соответствия полученных проектных решений требованиям нормативно-технических документов
ОПК-6.2 Выбор исходных данных для проектирования здания и их основных инженерных систем и строительных конструкций	<b>Знает</b> перечень исходных данных, необходимых для проектирования строительных конструкций здания (сооружения)
ОПК-6.3 Выбор типовых объемно-планировочных и конструктивных проектных решений здания в соответствии с техническими условиями с учетом требований по доступности объектов для маломобильных групп населения	<b>Знает</b> основные требования строительных норм, регламентирующих выбор планировочных и конструктивных проектных решений здания <b>Знает</b> преимущества, недостатки и рациональные области применения бетонных, железобетонных, металлических и деревянных строительных конструкций <b>Знает</b> типовые конструктивные решения железобетонной и металлической балок

Код и наименование индикатора достижения компетенции	Наименование показателя оценивания (результата обучения по дисциплине)
ОПК-6.5 Разработка узла строительной конструкции здания	<b>Знает</b> основные принципы конструирования узлов сопряжения стоек и балок железобетонных и металлических конструкций <b>Знает</b> виды соединений строительных конструкций <b>Имеет навыки (начального уровня)</b> разработки узла опирания конструкции балочного типа на стойку
ОПК-6.6 Выполнение графической части проектной документации здания, инженерных систем, в т.ч. с использованием средств автоматизированного проектирования	<b>Знает</b> правила выполнения проектной и рабочей документации архитектурных и конструктивных решений <b>Знает</b> возможности современных средств автоматизированного проектирования для выполнения графической части проектной документации здания
ОПК-6.8 Проверка соответствия проектного решения требованиям нормативно-технических документов и технического задания на проектирование	<b>Имеет навыки (начального уровня)</b> проверки соответствия результатов расчета строительных конструкций по предельным состояниям первой и второй групп требованиям нормативно-технических документов
ОПК-6.9 Определение основных нагрузок и воздействий, действующих на строительные конструкции здания (сооружения)	<b>Знает</b> содержание и основные требования нормативно-технических документов, регламентирующих правила определения нагрузок на здания и сооружения <b>Имеет навыки (начального уровня)</b> сбора нагрузок, распределенных по площади перекрытий и покрытий <b>Имеет навыки (начального уровня)</b> сбор нагрузок на стены и балки <b>Имеет навыки (начального уровня)</b> сбор нагрузок на стойки, столбы и фундамент
ОПК-6.11 Составление расчётной схемы здания (сооружения), определение условий работы элемента строительных конструкций при восприятии внешних нагрузок	<b>Знает</b> принципы моделирования строительных конструкций зданий и сооружений <b>Имеет навыки (начального уровня)</b> выбора расчётных значений прочностных и деформативных характеристик материала строительной конструкции <b>Имеет навыки (начального уровня)</b> составления расчётной схемы конструкций балочного типа
ОПК-6.12 Оценка прочности, жёсткости и устойчивости элемента строительных конструкций, в т.ч. с использованием прикладного программного обеспечения	<b>Имеет навыки (начального уровня)</b> оценки прочности, жёсткости и устойчивости элемента строительной конструкции

Информация о формировании и контроле результатов обучения представлена в Фонде оценочных средств (Приложение 1).

### 3. Трудоёмкость дисциплины и видов учебных занятий по дисциплине

Общая трудоёмкость дисциплины составляет 3 зачётных единицы (108 академических часов). (1 зачетная единица соответствует 36 академическим часам)

Видами учебных занятий и работы обучающегося по дисциплине могут являться.

Обозначение	Виды учебных занятий и работы обучающегося
Л	Лекции
ЛР	Лабораторные работы
ПЗ	Практические занятия
КоП	Компьютерный практикум
КРП	Групповые и индивидуальные консультации по курсовым работам (курсовым



	проектам)
СР	Самостоятельная работа обучающегося в период теоретического обучения
К	Самостоятельная работа обучающегося и контактная работа обучающегося с преподавателем в период промежуточной аттестации

*Структура дисциплины:*

№	Наименование раздела дисциплины	Семестр	Количество часов по видам учебных занятий и работы обучающегося						Формы промежуточной аттестации, текущего контроля успеваемости	
			Л	ЛР	ПЗ	КоП	КРП	СР		К
1	Общие сведения о строительных конструкциях, становление и развитие методов их расчета. Нормативная база для проектирования несущих конструкций.	4	8		4					<p style="text-align: center;"><i>Домашнее задание – р. 1-2</i></p> <p style="text-align: center;"><i>Контрольная работа – р. 1-4</i></p>
2	Нагрузки и воздействия, их сочетания и комбинации. Понятие о перераспределении нагрузок и основы сбора нагрузок на элементы.	4	6		6			42	18	
3	Основные принципы проектирования строительных конструкций	4	12		4					
4	Основные понятия о конструировании.	4	6		2					
Итого		4	32		16			42	18	<i>зачет</i>

#### 4. Содержание дисциплины, структурированное по видам учебных занятий и разделам

При проведении аудиторных учебных занятий предусмотрено проведение текущего контроля успеваемости: в рамках практических занятий предусмотрено выполнение обучающимися контрольной работы;

##### 4.1 Лекции

№	Наименование раздела дисциплины	Тема и содержание лекций
1	Общие сведения о строительных конструкциях, становление и развитие методов их расчета. Нормативная база для проектирования несущих конструкций.	Конструктивно-планировочные параметры здания с соблюдением единой модульной системы и рекомендованными значениями укрупненных модулей. Бетонные и каменные конструкции. Конструкции из дерева и пластмасс. Металлические конструкции. Комбинированные и композитные конструкции: железобетонные, армокаменные металлодеревянные. Основные типы несущих строительных конструкций: балки, рамы, фермы, арки, своды, купола, оболочки складки. Основные способы соединения строительных конструкций в зависимости от конструктивной системы здания. Виды соединений для конструкций из различных материалов. Сопротивление материалов по первой и второй группе предельных состояний. Нормативные и расчётные значения. Модули деформаций материалов строительных конструкций.

		Эволюция развития строительных конструкций. Построение и развитие расчетных положений для несущих конструкций: исторический экскурс и современное состояние (Метод Галилея; сущность методики расчета по допускаемым напряжениям; теория расчета по стадии разрушения; метод расчета по предельным состояниям). Вопросы нормирования при проектировании строительных конструкций, зданий и сооружений.
2.	Нагрузки и воздействия, их сочетания и комбинации. Понятие о перераспределении нагрузок и основы сбора нагрузок на элементы.	Понятие о нагрузке. Определение воздействий. Основные типы нагрузок и воздействий, которые испытывают здания и сооружения. Понятие о нормативной и расчетной нагрузке. Понятие об эквивалентной нагрузке. Характеристики распределения ветровой и снеговой нагрузок. Понятие о постоянной и временной нагрузках. Временная нагрузка и длительность ее действия. Понятия об основном и особом сочетании нагрузок. Расчетные сочетания (комбинации) усилий. Понятие о статических и динамических нагрузках на здания и сооружения. Сбор нагрузок на плоскостные, поверхностные и стержневые элементы. Перераспределение нагрузок.
3	Основные принципы проектирования строительных конструкций	Способы построения эпюр внутренних усилий для типовых строительных конструкций. Использование табличных справочных данных для построения эпюр. Понятие о проектировании. Принципы моделирования строительных конструкций зданий и сооружений. Обоснование рациональности проектного решения конструкции. Методы анализа и синтеза конструктивных систем. Специфика работы конструкций из различных материалов. Основные этапы проектирования конструкций уникальных сооружений. Понятие о расчетной схеме. Основные гипотезы и допущения при их составлении. Составляющие расчетной схемы и их анализ. Идеализация конструкций и их систем, материалов, нагрузок. Вид напряжений и деформаций конструкции в зависимости от нагружения. Идеализация внешних и внутренних связей в конструкциях. Этапы построения расчетной схемы. Технико-экономические аспекты проектирования. Основы расчета конструкций по предельным состояниям. Первая и вторая группа предельных состояний. Понятие о нормативных и расчетных величинах, используемых при оценке напряженно-деформированного состояния конструкций. Понятие о условиях работы конструкций и учете их в расчетах. Основные положения метода предельного равновесия. Понятие о безопасности и надёжности конструкций.
4	Основные понятия о конструировании	Понятие о конструировании несущих элементов. Выбор материала для конструирования. Физико-механические характеристики силового сопротивления материалов и их статистическая природа. Армирование железобетонных конструкций: назначение, виды, расположение арматуры. Конструирование узловых соединений элементов строительных конструкций. Унификация элементов. Соединения стальных конструкций. Соединения деревянных конструкций. Конструирование железобетонных конструкций.

#### 4.2 Лабораторные работы

Не предусмотрено учебным планом

#### 4.3 Практические занятия

№	Наименование раздела дисциплины	Тема и содержание занятия
1	Общие сведения о строительных конструкциях, становление и развитие методов их расчета. Нормативная база для проектирования несущих конструкций.	Основы системы нормативных документов для проектирования в строительстве. Определение нормативных и расчетных сопротивлений и модулей упругости материалов по СП. Прочностные и деформационные характеристики строительных материалов: определение напряжений в характерных точках сечения балки, определение деформаций и перемещений. Методика определения предварительных размеров поперечного сечения элементов.
2	Нагрузки и воздействия, их сочетания и комбинации. Понятие о перераспределении нагрузок и основы сбора нагрузок на элементы.	Сбор нагрузок, распределенных по площади перекрытий и покрытий. Сбор нагрузок на стены и балки. Формирование таблицы сбора постоянных и временных нагрузок с учетом особенностей конструктивных решений перекрытий и покрытий. Расчет погонных или сосредоточенных нагрузок на конструкции с учетом особенностей конструктивных решений несущих и ограждающих элементов. Основы перераспределения нагрузок. Сбор нагрузок на стойки, столбы и фундамент. Расчет погонных или сосредоточенных нагрузок на конструкции с учетом особенностей конструктивных решений несущих и ограждающих элементов.
3	Основные принципы проектирования строительных конструкций	Построение расчетных схем конструкций. Выполнение схематизации конструктивных элементов, опорных связей и нагрузок. Табличный способ построения эпюр внутренних силовых факторов. Применения принципа суперпозиции в линейно деформируемых системах для построения эпюр поперечных сил и изгибающих моментов в балках Расчет балочных конструкций по первой группе предельных состояний. Построение эпюр поперечных сил и изгибающих моментов для простых стальных балок, подбор сечения из условия прочности. Расчет балочных конструкций по первой и второй группам предельных состояний. Расчет балочных конструкций по второй группе предельных состояний. Определить прогиб стальной балки в характерных точках и проверить условие ее жесткости.
4	Основные понятия о конструировании.	Соединения строительных конструкций. Расчет сварного шва. Расчет гвоздевого соединения. Конструктивные требования к железобетонным конструкциям: защитный слой бетона, минимальные расстояния между стержнями арматуры, продольное армирование, поперечно армирование, анкеровка арматуры, соединения ненапрягаемой арматуры. Армирование колонн, узлы сопряжения балок с колоннами.

#### 4.4 Компьютерные практикумы

Не предусмотрено учебным планом

#### 4.5 Групповые и индивидуальные консультации по курсовым работам (курсовым проектам)

Не предусмотрено учебным планом

#### 4.6 Самостоятельная работа обучающегося в период теоретического обучения

Самостоятельная работа обучающегося в период теоретического обучения включает в себя:

- самостоятельную подготовку к учебным занятиям, включая подготовку к аудиторным формам текущего контроля успеваемости;
- выполнение домашнего задания;
- самостоятельную подготовку к промежуточной аттестации.

В таблице указаны темы для самостоятельного изучения обучающимся:

№	Наименование раздела дисциплины	Темы для самостоятельного изучения
1	Общие сведения о строительных конструкциях, становление и развитие методов их расчета. Нормативная база для проектирования несущих конструкций.	Темы для самостоятельного изучения соответствуют темам аудиторных учебных занятий
2.	Нагрузки и воздействия, их сочетания и комбинации. Понятие о перераспределении нагрузок и основы сбора нагрузок на элементы.	Темы для самостоятельного изучения соответствуют темам аудиторных учебных занятий
3	Основные принципы проектирования строительных конструкций	Темы для самостоятельного изучения соответствуют темам аудиторных учебных занятий
4	Основные понятия о конструировании.	Темы для самостоятельного изучения соответствуют темам аудиторных учебных занятий

#### 4.7 Самостоятельная работа обучающегося и контактная работа обучающегося с преподавателем в период промежуточной аттестации

Работа обучающегося в период промежуточной аттестации включает в себя подготовку к формам промежуточной аттестации (к зачёту), а также саму промежуточную аттестацию.

### 5. Оценочные материалы по дисциплине

Фонд оценочных средств по дисциплине приведён в Приложении 1 к рабочей программе дисциплины.

Оценочные средства для проведения промежуточной аттестации, а также текущего контроля по дисциплине хранятся на кафедре (структурном подразделении), ответственной за преподавание данной дисциплины.

### 6. Учебно-методическое и материально-техническое обеспечение дисциплины

Основные принципы осуществления учебной работы обучающихся изложены в локальных нормативных актах, определяющих порядок организации контактной работы и порядок самостоятельной работы обучающихся. Организация учебной работы обучающихся на аудиторных учебных занятиях осуществляется в соответствии с п. 3.

#### 6.1 Перечень учебных изданий и учебно-методических материалов для освоения дисциплины

Для освоения дисциплины обучающийся может использовать учебные издания и учебно-методические материалы, имеющиеся в научно-технической библиотеке НИУ МГСУ и/или размещённые в Электронных библиотечных системах.

Актуальный перечень учебных изданий и учебно-методических материалов представлен в Приложении 2 к рабочей программе дисциплины.

### *6.2 Перечень профессиональных баз данных и информационных справочных систем*

При осуществлении образовательного процесса по дисциплине используются профессиональные базы данных и информационных справочных систем, перечень которых указан в Приложении 3 к рабочей программе дисциплины.

### *6.3 Перечень материально-технического, программного обеспечения освоения дисциплины*

Учебные занятия по дисциплине проводятся в помещениях, оснащенных соответствующим оборудованием и программным обеспечением.

Перечень материально-технического и программного обеспечения дисциплины приведен в Приложении 4 к рабочей программе дисциплины.

## Приложение 1 к рабочей программе

Шифр	Наименование дисциплины
Б1.О.20	Основы строительных конструкций

Код направления подготовки / специальности	08.03.01
Направление подготовки / специальность	Строительство
Наименование ОПОП (направленность / профиль)	Производство и применение строительных материалов, изделий и конструкций
Год начала реализации ОПОП	2021
Уровень образования	бакалавриат
Форма обучения	очная
Год разработки/обновления	2021

### ФОНД ОЦЕНОЧНЫХ СРЕДСТВ

#### 1. Описание показателей и критериев оценивания компетенций, описание шкал оценивания

Оценивание формирования компетенций производится на основе показателей оценивания, указанных в п.2. рабочей программы и в п.1.1 ФОС.

Связь компетенций, индикаторов достижения компетенций и показателей оценивания приведена в п.2 рабочей программы.

##### *1.1. Описание формирования и контроля показателей оценивания*

Оценивание уровня освоения обучающимся компетенций осуществляется с помощью форм промежуточной аттестации и текущего контроля. Формы промежуточной аттестации и текущего контроля успеваемости по дисциплине, с помощью которых производится оценивание, указаны в учебном плане и в п.3 рабочей программы.

В таблице приведена информация о формировании результатов обучения по дисциплине разделами дисциплины, а также о контроле показателей оценивания компетенций формами оценивания.

Наименование показателя оценивания (результата обучения по дисциплине)	Номера разделов дисциплины	Формы оценивания (формы промежуточной аттестации, текущего контроля успеваемости)
<b>Знает</b> профессиональные задачи в области проектирования строительных конструкций зданий и сооружений	1	Зачет, домашнее задание – р.1-2
<b>Знает</b> междисциплинарную связь этапов проектирования строительных конструкций: от построения расчетной схемы конструкции и назначения материала до расчета сечений и конструирования	1-4	Зачет, <i>Контрольная работа</i> – р.1-4, домашнее задание – р.1-2
<b>Знает</b> нормативно-технические и нормативно-методические документы, необходимые для проектирования строительных конструкций зданий и сооружений, а также для их расчета по предельным состояниям	1-4	Зачет, <i>Контрольная работа</i> – р.1-4, домашнее задание – р.1-2
<b>Имеет навыки (начального уровня)</b> выбора и анализа актуальных нормативно-технических и нормативно-методических документов для проектирования	1-4	Зачет, <i>Контрольная работа</i> – р.1-4, домашнее задание – р.1-

строительной конструкций		2
<b>Знает</b> основные этапы проектирования строительных конструкций зданий и сооружений	1-4	Зачет
<b>Знает</b> перечень задач, возникающих на разных этапах проектирования зданий и сооружений	1-4	Зачет
<b>Имеет навыки (начального уровня)</b> выбора алгоритма проектирования строительной конструкции	1-4	Зачет, <i>Контрольная работа – р.1-4</i>
<b>Имеет навыки (начального уровня)</b> выбора последовательности проведения расчетов строительной конструкции по предельным состояниям в зависимости от вида ее напряженного состояния	1-4	Зачет, <i>Контрольная работа – р.1-4</i>
<b>Знает</b> основы классификации зданий или сооружений, строительных конструкций и их элементов	1	Зачет
<b>Имеет навыки (начального уровня)</b> использования профессиональной терминологии для описания основных сведений о строительных конструкциях зданий и их элементах	1-2	Зачет, домашнее задание – р.1-2
<b>Имеет навыки (начального уровня)</b> выбора методики расчета строительных конструкций для разработки конструктивных и объемно-планировочных решений здания	1-4	Зачет, <i>Контрольная работа – р.1-4</i>
<b>Знает</b> основные принципы типизации и унификации строительных конструкций	1-2	Зачет
<b>Знает</b> классификацию конструктивных элементов по геометрическим признакам, включая их возможное напряженное состояние и применяемые материалы.	1-2	Зачет
<b>Имеет навыки (начального уровня)</b> выбора типа и габаритов строительной конструкции в зависимости от конструктивной системы здания	1	Зачет
<b>Имеет навыки (начального уровня)</b> анализа нормативно-технических документов для выбора информации (нормативные требования), необходимой для решения поставленной задачи по расчету строительной конструкции	1-2	Зачет домашнее задание – р.1-2
<b>Знает</b> состав проектно-сметной документации для объекта капитального строительства	1-4	Зачет
<b>Имеет навыки (начального уровня)</b> поиска требуемой информации по проектируемому объекту строительства в разделе конструктивные и объемно-планировочные решения	1-4	Зачет <i>Контрольная работа – р.1-4, домашнее задание – р.1-2</i>
<b>Имеет навыки (начального уровня)</b> установления соответствия полученных проектных решений требованиям нормативно-технических документов	1	Зачет домашнее задание – р.1-2
<b>Знает</b> перечень исходных данных, необходимых для проектирования строительных конструкций здания (сооружения)	1-4	Зачет
<b>Знает</b> основные требования строительных норм, регламентирующих выбор планировочных и конструктивных проектных решений здания	1-4	Зачет домашнее задание – р.1-2
<b>Знает</b> преимущества, недостатки и рациональные области применения бетонных, железобетонных, металлических и деревянных строительных конструкций	1-4	Зачет
<b>Знает</b> типовые конструктивные решения	1-4	Зачет

железобетонной и металлической балок		<i>Контрольная работа – р.1-4</i>
<b>Знает</b> основные принципы конструирования узлов сопряжения стоек и балок железобетонных и металлических конструкций	1-4	Зачет
<b>Знает</b> виды соединений строительных конструкций	4	Зачет
<b>Имеет навыки (начального уровня)</b> разработки узла опирания конструкции балочного типа на стойку	1-4	Зачет <i>Контрольная работа – р.1-4</i>
<b>Знает</b> правила выполнения проектной и рабочей документации архитектурных и конструктивных решений	1	Зачет
<b>Знает</b> возможности современных средств автоматизированного проектирования для выполнения графической части проектной документации здания	1-4	Зачет
<b>Имеет навыки (начального уровня)</b> проверки соответствия результатов расчета строительных конструкций по предельным состояниям первой и второй групп требованиям нормативно-технических документов	1-4	Зачет <i>Контрольная работа – р.1-4, домашнее задание – р.1-2</i>
<b>Знает</b> содержание и основные требования нормативно-технических документов, регламентирующих правила определения нагрузок на здания и сооружения	1-4	Зачет домашнее задание – р.1-2
<b>Имеет навыки (начального уровня)</b> сбора нагрузок, распределенных по площади перекрытий и покрытий	1-4	Зачет <i>Контрольная работа – р.1-4, домашнее задание – р.1-2</i>
<b>Имеет навыки (начального уровня)</b> сбор нагрузок на стены и балки	1-4	Зачет <i>Контрольная работа – р.1-4, домашнее задание – р.1-2</i>
<b>Имеет навыки (начального уровня)</b> сбор нагрузок на стойки, столбы и фундамент	1-4	Зачет <i>Контрольная работа – р.1-4, домашнее задание – р.1-2</i>
<b>Знает</b> принципы моделирования строительных конструкций зданий и сооружений	1-4	Зачет
<b>Имеет навыки (начального уровня)</b> выбора расчётных значений прочностных и деформативных характеристик материала строительной конструкции	1-4	Зачет <i>Контрольная работа – р.1-4, домашнее задание – р.1-2</i>
<b>Имеет навыки (начального уровня)</b> составления расчётной схемы конструкций балочного типа	1-4	Зачет <i>Контрольная работа – р.1-4</i>
<b>Имеет навыки (начального уровня)</b> оценки прочности, жёсткости и устойчивости элемента строительной конструкции	2	Зачет <i>Контрольная работа – р.1-4, домашнее задание – р.1-2</i>

## 1.2. Описание критериев оценивания компетенций и шкалы оценивания

При проведении промежуточной аттестации в форме зачёта используется шкала оценивания: «Не зачтено», «Зачтено».



Показателями оценивания являются знания и навыки обучающегося, полученные при изучении дисциплины.

Критериями оценивания достижения показателей являются:

Показатель оценивания	Критерий оценивания
Знания	Знание терминов и определений, понятий
	Знание основных закономерностей и соотношений, принципов
	Объём освоенного материала, усвоение всех дидактических единиц (разделов)
	Полнота ответов на проверочные вопросы
	Правильность ответов на вопросы
	Чёткость изложения и интерпретации знаний
Навыки начального уровня	Навыки выбора методик выполнения заданий
	Навыки выполнения заданий различной сложности
	Навыки самопроверки. Качество сформированных навыков
	Навыки анализа результатов выполнения заданий, решения задач
	Навыки представления результатов решения задач

## 2. Типовые контрольные задания для оценивания формирования компетенций

### 2.1. Промежуточная аттестация

2.1.1. Промежуточная аттестация в форме экзамена, дифференцированного зачета (зачета с оценкой), зачета

Форма промежуточной аттестации зачет в 4 семестре.

Перечень типовых примерных вопросов/заданий для проведения зачета:

№	Наименование раздела дисциплины	Типовые вопросы/задания
1.	Общие сведения о строительных конструкциях, становление и развитие методов их расчета. Нормативная база для проектирования несущих конструкций.	1. Дать определение стержневой конструкции 2. Что называется пластиной (плитой) 3. Дать определение оболочки 4. Что такое схематизация в расчетах строительных конструкций 5. что такое балочная конструкция 6. Что такое стропильная ферма покрытия 7. Что такое предельное состояние конструкции 8. какое условие должно выполняться при расчете по первой группе предельных состояний 9. Цель расчета по предельным состояниям второй группы 10. Цель расчета по предельным состояниям первой группы
2.	Нагрузки и воздействия, их сочетания и комбинации. Понятие о перераспределении нагрузок и основы сбора нагрузок на элементы.	11. Классификация нагрузок 12. Классификация временных нагрузок 13. Как устанавливаются расчетные нагрузки 14. С какой целью вводятся коэффициенты надежности по нагрузке 15. С какой целью вводятся коэффициенты надежности по назначению 16. Что не относится к климатическим нагрузкам и воздействиям 17. Что такое грузовая площадь конструкции 18. Как учитывается собственный вес перегородок
3.	Основные принципы проектирования строительных конструкций	19. Установите верный порядок этапов работы проектировщика при создании конструкции 20. Что мы получаем в результате расчета конструкций на прочность и жесткость 21. Что характеризует эпюра материала

		22. Какие усилия возникают в балочных конструкциях 23. Какие усилия возникают в стержневых элементах (колонны зданий и сооружений)
4.	Основные понятия о конструировании.	24. Что включает в себя конструирование 25. Как выполняется компоновка узловых соединений

*2.1.2. Промежуточная аттестация в форме защиты курсовой работы (курсового проекта)*

Промежуточная аттестация в форме защиты курсовой работы/курсового проекта не проводится.

## *2.2. Текущий контроль*

### *2.2.1. Перечень форм текущего контроля:*

- контрольная работа в 4 семестре;
- домашнее задание в 4 семестре.

### *2.2.2. Типовые контрольные задания форм текущего контроля*

*Контрольная работа для очной и заочной формы обучения.*

*Тема «Проектирование ригелей с учетом конструктивных ограничений на размер сечения».*

*Перечень типовых контрольных задач:*

1. Построить эпюры внутренних усилий и назначить поперечное сечение балки с учетом конструктивного ограничения по высоте сечения  $h < 400$  мм, ширине сечения  $b < 400$  мм. Вычислить запас прочности сечения.

Исходные данные: пролеты балки, схема нагружения, материал, форма сечения.

2. Построить эпюры внутренних усилий и назначить поперечное сечение балки с учетом конструктивного ограничения по высоте сечения  $h < 500$  мм, ширине сечения  $b < 400$  мм. Вычислить запас прочности сечения.

Исходные данные: пролеты балки, схема нагружения, материал, форма сечения.

3. Построить эпюры внутренних усилий и назначить поперечное сечение балки с учетом конструктивного ограничения по высоте сечения  $h < 600$  мм, ширине сечения  $b < 500$  мм. Вычислить запас прочности сечения.

Исходные данные: пролеты балки, схема нагружения, материал, форма сечения.

*Содержание контрольной работы:*

1. Выполняется построение эпюр внутренних усилий  $M$  и  $Q$

2. По найденным значениям выбираем стандартный двутавровый профиль с высотой, не превышающей  $h = \dots$  см, шириной, не превышающей  $b = \dots$  см. Если для обеспечения прочности требуется профиль большей высоты – выбирается несколько профилей с данной высотой или проектируется усиление профиля пластинами.

3. Дается эскиз сечения для полученного профиля либо выполняется компоновка сечения из нескольких профилей.

4. Проверяется фактический запас прочности сечения.

*Тема домашнего задания (разделы 1, 2.) «Идентификация требований норм и методик расчета несущих строительных конструкциям зданий и сооружений по предельным состояниям (по вариантам)».*

*Пример и состав типового задания для очной и заочной форм обучения.*

1. На основе анализа сводов правил (СП) сформулировать требования к железобетонным балкам перекрытий для объекта гражданского строительства: «Многоэтажный многосекционный жилой дом». Предложить к использованию изложенный в СП алгоритм анализа НДС.

2. На основе анализа сводов правил сформулировать требования к стальным колоннам для объекта гражданского строительства: «Детский ясли-сад». Предложить к использованию изложенный в СП алгоритм анализа НДС.

3. Сформулировать требования к нагрузкам и жесткости железобетонных подкрановых балок пролетом 6 м для объекта промышленного строительства: «Цех металлических заготовок».

4. На основе анализа сводов правил (СП) сформулировать требования к кирпичным столбам с опиранием с двух сторон балок симметричных пролетов для объекта гражданского строительства: «Многоэтажный многосекционный жилой дом». Предложить к использованию изложенный в СП алгоритм анализа НДС.

5. На основе анализа сводов правил (СП) сформулировать требования к кирпичным столбам с опиранием балок разных пролетов для объекта гражданского строительства: «Книгохранилище на 90 тыс. томов». Предложить к использованию изложенный в СП алгоритм анализа НДС.

6. На основе анализа сводов правил (СП) сформулировать требования к стальным балкам перекрытий пролетом 12 м для объекта гражданского строительства: «Встроенно-пристроенная автостоянка для офисного здания». Предложить к использованию изложенный в СП алгоритм анализа НДС.

7. Сформулировать требования к нагрузкам и жесткости железобетонных плит покрытия для объекта гражданского строительства: «Кинозал на 180 мест».

*Состав типового домашнего задания:*

1. Условия прочности и жесткости конструкции, определение расчетных сопротивлений и предельных прогибов.

2. Значения временных нагрузок и коэффициентов надежности по нагрузке, материалу и ответственности здания.

3. Основные этапы расчета прочности конструкций с учетом вида их деформаций в виде формул из СП.

*Материалы для выполнения заданий:*

1. СП 16.13330.2017. Актуализированная редакция СНиП II-23-81\*. Стальные конструкции.

2. СП 20.13330.2016. Актуализированная редакция СНиП 2.01.07-85\*. Нагрузки и воздействия.

3. СП 63.13330.2018. Актуализированная редакция СНиП 52-01-2003. Бетонные и железобетонные конструкции. Основные положения.

4. СП 15.13330.2012 Каменные и армокаменные конструкции. Актуализированная редакция СНиП II-22-81\* (с Изменениями N 1,2,3)

### **3. Методические материалы, определяющие процедуры оценивания**

Процедура проведения промежуточной аттестации и текущего контроля успеваемости регламентируется локальным нормативным актом, определяющим порядок осуществления текущего контроля успеваемости и промежуточной аттестации обучающихся.

3.1. Процедура оценивания при проведении промежуточной аттестации обучающихся по дисциплине в форме экзамена и/или дифференцированного зачёта (зачёта с оценкой)

Промежуточная аттестация по дисциплине в форме экзамена/дифференцированного зачёта (зачёта с оценкой) не проводится.

3.2. Процедура оценивания при проведении промежуточной аттестации обучающихся по дисциплине в форме зачёта

Промежуточная аттестация по дисциплине в форме зачёта в 4.

Для оценивания знаний и навыков используются критерии и шкала, указанные п.1.2.

Ниже приведены правила оценивания формирования компетенций по показателю оценивания «Знания».

Критерий оценивания	Уровень освоения и оценка	
	Не зачтено	Зачтено
Знание терминов и определений, понятий	Не знает терминов и определений	Знает термины и определения
Знание основных закономерностей и соотношений, принципов	Не знает основные закономерности и соотношения, принципы построения знаний	Знает основные закономерности и соотношения, принципы построения знаний
Объём освоенного материала, усвоение всех дидактических единиц (разделов)	Не знает значительной части материала дисциплины	Знает материал дисциплины
Полнота ответов на проверочные вопросы	Не даёт ответы на большинство вопросов	Даёт ответы на большинство вопросов
Правильность ответов на вопросы	Допускает грубые ошибки при изложении ответа на вопрос	Не допускает ошибок при изложении ответа на вопрос
Чёткость изложения и интерпретации знаний	Излагает знания без логической последовательности	Излагает знания в логической последовательности
	Не иллюстрирует изложение поясняющими схемами, рисунками и примерами	Иллюстрирует изложение поясняющими схемами, рисунками и примерами
	Неверно излагает и интерпретирует знания	Верно излагает и интерпретирует знания

Ниже приведены правила оценивания формирования компетенций по показателю оценивания «Навыки начального уровня».

Критерий оценивания	Уровень освоения и оценка	
	Не зачтено	Зачтено
Навыки выбора методик выполнения заданий	Не может выбрать методику выполнения заданий	Может выбрать методику выполнения заданий
Навыки выполнения заданий различной сложности	Не имеет навыков выполнения учебных заданий	Имеет навыки выполнения учебных заданий
Навыки самопроверки. Качество сформированных навыков	Допускает грубые ошибки при выполнении заданий, нарушающие логику решения задач	Не допускает ошибки при выполнении заданий
Навыки анализа результатов выполнения	Делает некорректные выводы	Делает корректные выводы

заданий, решения задач		
Навыки представления результатов решения задач	Не может проиллюстрировать решение задачи поясняющими схемами, рисунками	Иллюстрирует решение задачи поясняющими схемами, рисунками

*3.3. Процедура оценивания при проведении промежуточной аттестации обучающихся по дисциплине в форме защиты курсовой работы (курсового проекта)*

Промежуточная аттестация по дисциплине в форме защиты курсовой работы/курсового проекта не проводится.

Приложение 2 к рабочей программе

Шифр	Наименование дисциплины
Б1.О.20	Основы строительных конструкций

Код направления подготовки / специальности	08.03.01
Направление подготовки / специальность	Строительство
Наименование ОПОП (направленность / профиль)	Производство и применение строительных материалов, изделий и конструкций
Год начала реализации ОПОП	2021
Уровень образования	бакалавриат
Форма обучения	очная
Год разработки/обновления	2021

**Перечень учебных изданий и учебно-методических материалов**

Печатные учебные издания в НТБ НИУ МГСУ:

№ п/п	Автор, название, место издания, издательство, год издания, количество страниц	Количество экземпляров в библиотеке НИУ МГСУ
1	Забалуева, Т. Р. Основы архитектурно-конструктивного проектирования [Текст] : учебник для студентов высших учебных заведений, обучающихся по программе бакалавриата по направлению подготовки 270800 "Строительство", профиль "Проектирование зданий и сооружений" / Т. Р. Забалуева ; Московский гос. строит. ун-т. - Москва : МГСУ, 2015. - 193 с.	100
2	Трушин, С. И. Строительная механика: метод конечных элементов [Текст] : учебное пособие для подготовки бакалавров по направлению 08.03.01 "Строительство", магистров по направлению 08.04.01 "Строительство" и специалистов по направлению 08.05.01 "Строительство уникальных зданий и сооружений" / С. И. Трушин. - Москва : Инфра-М, 2017. - 304 с. :	15

Электронные учебные издания в электронно-библиотечных системах (ЭБС):

№ п/п	Автор, название, место издания, год издания, количество страниц	Ссылка на учебное издание в ЭБС
1	Плешивцев А.А. Основы архитектуры и строительные конструкции [Электронный ресурс]: учебное пособие/ Плешивцев А.А.— Электрон. текстовые данные.— М.: Московский государственный строительный университет, Ай Пи Эр Медиа, ЭБС АСВ, 2015.— 105 с.—	<a href="http://www.iprbookshop.ru/30765">www.iprbookshop.ru/30765</a> .
2	Железобетонные и каменные конструкции [Электронный ресурс] / Кузнецов В.С. - М. : Издательство АСВ, 2016. 978-5-4323-0083-6	<a href="http://www.studentlibrary.ru/book/ISBN9785432300836.html">http://www.studentlibrary.ru/book/ISBN9785432300836.html</a>
3	Металлические конструкции, включая сварку [Электронный ресурс]: Учебник / Москалев Н.С., Пронозин Я.А., Парлашкевич В.С., Корсун Н.Д. - М. : Издательство АСВ, 2018	<a href="http://www.studentlibrary.ru/book/ISBN9785432300317.html">http://www.studentlibrary.ru/book/ISBN9785432300317.html</a>

Приложение 3 к рабочей программе

Шифр	Наименование дисциплины
Б1.О.20	Основы строительных конструкций

Код направления подготовки / специальности	08.03.01
Направление подготовки / специальность	Строительство
Наименование ОПОП (направленность / профиль)	Производство и применение строительных материалов, изделий и конструкций
Год начала реализации ОПОП	2021
Уровень образования	бакалавриат
Форма обучения	очная
Год разработки/обновления	2021

**Перечень профессиональных баз данных и информационных справочных систем**

Наименование	Электронный адрес ресурса
«Российское образование» - федеральный портал	<a href="http://www.edu.ru/index.php">http://www.edu.ru/index.php</a>
Научная электронная библиотека	<a href="http://elibrary.ru/defaultx.asp?">http://elibrary.ru/defaultx.asp?</a>
Электронная библиотечная система IPRbooks	<a href="http://www.iprbookshop.ru/">http://www.iprbookshop.ru/</a>
Федеральная университетская компьютерная сеть России	<a href="http://www.runnet.ru/">http://www.runnet.ru/</a>
Информационная система "Единое окно доступа к образовательным ресурсам"	<a href="http://window.edu.ru/">http://window.edu.ru/</a>
Научно-технический журнал по строительству и архитектуре «Вестник МГСУ»	<a href="http://www.vestnikmgsu.ru/">http://www.vestnikmgsu.ru/</a>
Научно-техническая библиотека НИУ МГСУ	<a href="http://www.mgsu.ru/resources/Biblioteka/">http://www.mgsu.ru/resources/Biblioteka/</a>

Приложение 4 к рабочей программе

Шифр	Наименование дисциплины
Б1.О.20	Основы строительных конструкций

Код направления подготовки / специальности	08.03.01
Направление подготовки / специальность	Строительство
Наименование ОПОП (направленность / профиль)	Производство и применение строительных материалов, изделий и конструкций
Год начала реализации ОПОП	2021
Уровень образования	бакалавриат
Форма обучения	очная
Год разработки/обновления	2021

**Материально-техническое и программное обеспечение дисциплины**

Наименование специальных помещений и помещений для самостоятельной работы	Оснащенность специальных помещений и помещений для самостоятельной работы	Перечень лицензионного программного обеспечения. Реквизиты подтверждающего документа
Учебные аудитории для проведения учебных занятий, текущего контроля и промежуточной аттестации	Рабочее место преподавателя, рабочие места обучающихся	
<p>Помещение для самостоятельной работы обучающихся</p> <p><b>Ауд. 41 НТБ</b> на 80 посадочных мест (рабочее место библиотекаря, рабочие места обучающихся)</p>	<p>ИБП GE VH Series VH 700 Источник бесперебойного питания РИП-12 (2 шт.) Компьютер/ТИП №5 (2 шт.) Компьютер Тип № 1 (6 шт.) Контрольно-пусковой блок С2000-КПБ (26 шт.) Монитор / Samsung 21,5" S22C200B (80 шт.) Плоттер / HP DJ T770 Прибор приемно-контрольный С2000-АСПТ (2 шт.) Принтер / HP LaserJet P2015 DN Принтер /Тип № 4 н/т Принтер HP LJ Pro 400 M401dn Системный блок / Kraftway Credo тип 4 (79 шт.) Электронное табло 2000*950</p>	<p>Adobe Acrobat Reader DC (ПО предоставляется бесплатно на условиях OpLic)</p> <p>Adobe Flash Player (ПО предоставляется бесплатно на условиях OpLic)</p> <p>АРМ Civil Engineering (Договор № 109/9.13_АО НИУ от 09.12.13 (НИУ-13))</p> <p>ArcGIS Desktop (Договор передачи с ЕСРИ СНГ 31 лицензии от 27.01.2016)</p> <p>ArhciCAD [22] (Б\Д; Веб-кабинет или подписка; OpenLicense)</p> <p>AutoCAD [2018] (Б\Д; Веб-кабинет или подписка; OpenLicense)</p> <p>AutoCAD [2020] (Б\Д; Веб-кабинет или подписка; OpenLicense)</p> <p>Autodesk Revit [2018] (Б\Д; Веб-кабинет или подписка; OpenLicense)</p> <p>Autodesk Revit [2020] (Б\Д; Веб-кабинет или подписка; OpenLicense)</p> <p>CorelDRAW [GSX5;55] (Договор № 292/10.11- АО НИУ от 28.11.2011 (НИУ-11))</p> <p>eLearnBrowser [1.3] (Договор ГМЛ-Л-16/03-846 от 30.03.2016)</p> <p>Google Chrome (ПО предоставляется бесплатно на условиях OpLic)</p>



Наименование специальных помещений и помещений для самостоятельной работы	Оснащенность специальных помещений и помещений для самостоятельной работы	Перечень лицензионного программного обеспечения. Реквизиты подтверждающего документа
		<p>Lazarus (ПО предоставляется бесплатно на условиях OpLic)  Mathcad [Edu.Prime;3;30] (Договор №109/9.13_АО НИУ от 09.12.13 (НИУ-13))  Mathworks Matlab [R2008a;100] (Договор 089/08-ОК(ИОП) от 24.10.2008)  Mozilla Firefox (ПО предоставляется бесплатно на условиях OpLic)  MS Access [2013;Im] (OpenLicense; Подписка Azure Dev Tools; Б\Д; Веб-кабинет)  MS ProjectPro [2013;ImX] (OpenLicense; Подписка Azure Dev Tools; Б\Д; Веб-кабинет)  MS VisioPro [2013;ADT] (OpenLicense; Подписка Azure Dev Tools; Б\Д; Веб-кабинет)  MS Visual FoxPro [ADT] (OpenLicense; Подписка Azure Dev Tools; Б\Д; Веб-кабинет)  nanoCAD СПДС Стройплощадка (Договор бесплатной передачи / партнерство)  PascalABC [3.2.0.1311] (ПО предоставляется бесплатно на условиях OpLic)  Visual Studio Ent [2015;Imx] (OpenLicense; Подписка Azure Dev Tools; Б\Д; Веб-кабинет)  Visual Studio Expr [2008;ImX] (OpenLicense; Подписка Azure Dev Tools; Б\Д; Веб-кабинет)  WinPro 7 [ADT] (OpenLicense; Подписка Azure Dev Tools; Б\Д; Веб-кабинет)  Компас-3D V14 АЕС (Договор № 109/9.13_АО НИУ от 09.12.13 (НИУ-13))  ПК ЛИРА-САПР [2013] (Договор № 109/9.13_АО НИУ от 09.12.13 (НИУ-13))</p>
<p>Помещение для самостоятельной работы обучающихся</p> <p><b>Ауд. 59 НТБ</b>  на 5 посадочных мест, оборудованных компьютерами (рабочее место библиотекаря, рабочие места обучающихся, рабочее место для лиц с ограниченными возможностями здоровья)  Читальный зал на 52 посадочных места</p>	<p>Компьютер / ТИП №5 (4 шт.)  Монитор Acer 17" AL1717 (4 шт.)  Монитор Samsung 24" S24C450B  Системный блок Kraftway Credo KC36 2007 (4 шт.)  Системный блок Kraftway Credo KC43 с KSS тип3  Принтер/HP LaserJet P2015 DN  Аудиторный стол для инвалидов-колясочников  Видеоувеличитель /Optelec ClearNote  Джойстик компьютерный беспроводной  Клавиатура Clevy с большими кнопками и накладкой (беспроводная)  Кнопка компьютерная выносная малая</p>	<p>Google Chrome (ПО предоставляется бесплатно на условиях OpLic (не требуется))  Adobe Acrobat Reader DC (ПО предоставляется бесплатно на условиях OpLic (не требуется))  eLearnBrowser [1.3] (Договор ГМЛ-Л-16/03-846 от 30.03.2016)  Mozilla Firefox (ПО предоставляется бесплатно на условиях OpLic (лицензия не требуется))  MS OfficeStd [2010; 300] (Договор № 162/10 - АО НИУ от 18.11.2010 (НИУ-10))  Adobe Acrobat Reader [11] (ПО предоставляется бесплатно на условиях OpLic (лицензия не требуется))  K-Lite Codec Pack (ПО предоставляется</p>

Наименование специальных помещений и помещений для самостоятельной работы	Оснащенность специальных помещений и помещений для самостоятельной работы	Перечень лицензионного программного обеспечения. Реквизиты подтверждающего документа
	Кнопка компьютерная выносная малая (2 шт.)	бесплатно на условиях OpLic (лицензия не требуется))
<p>Помещение для самостоятельной работы обучающихся</p> <p><b>Ауд. 84 НТБ</b> На 5 посадочных мест, оборудованных компьютерами (рабочее место библиотекаря, рабочие места обучающихся) Читальный зал на 52 посадочных места</p>	Монитор Acer 17" AL1717 (5 шт.) Системный блок Kraftway KW17 2010 (5 шт.)	<p>AutoCAD [2020] (Б\Д; Веб-кабинет или подписка; OpenLicense) Eurosoft STARK [201W;20] (Договор № 089/08-ОК(ИОП) от 24.10.2008) MS OfficeStd [2010; 300] (Договор № 162/10 - АО НИУ от 18.11.2010 (НИУ-10)) nanoCAD СПДС Конструкции (Договор бесплатной передачи / партнерство) WinPro 7 [ADT] (OpenLicense; Подписка Azure Dev Tools; Б\Д; Веб-кабинет) ПК ЛИРА-САПР [2013R5] (ПО предоставляется бесплатно на условиях OpLic (лицензия не требуется))</p>

Федеральное государственное бюджетное образовательное учреждение высшего образования  
**«НАЦИОНАЛЬНЫЙ ИССЛЕДОВАТЕЛЬСКИЙ МОСКОВСКИЙ  
ГОСУДАРСТВЕННЫЙ СТРОИТЕЛЬНЫЙ УНИВЕРСИТЕТ»**

**РАБОЧАЯ ПРОГРАММА**

Шифр	Наименование дисциплины
Б1.О.21	Основы геотехники

Код направления подготовки / специальности	08.03.01
Направление подготовки / специальность	Строительство
Наименование ОПОП (направленность / профиль)	Производство и применение строительных материалов, изделий и конструкций
Год начала реализации ОПОП	2021
Уровень образования	бакалавриат
Форма обучения	очная
Год разработки/обновления	2021

Разработчики:

должность	учёная степень, учёное звание	ФИО
Заведующий кафедрой	к.т.н., доцент	Чунюк Д.Ю.
доцент	к.т.н., доцент	Лобачева Наталья

Рабочая программа дисциплины разработана и одобрена кафедрой (структурным подразделением) «Механика грунтов и геотехника».

Рабочая программа утверждена методической комиссией по УГСН, протокол № 7 от «30» августа 2021 г.

## 1. Цель освоения дисциплины

Целью освоения дисциплины «Основы геотехники» является формирование компетенций обучающегося в области основ геотехники.

Программа составлена в соответствии с требованиями Федерального государственного образовательного стандарта высшего образования по направлению подготовки 08.03.01 Строительство.

Дисциплина относится к обязательной части Блока 1 «Дисциплины (модули)» основных профессиональных образовательных программ направления подготовки. Дисциплина является обязательной для изучения.

## 2. Перечень планируемых результатов обучения по дисциплине, соотнесенных с планируемыми результатами освоения образовательной программы

Код и наименование компетенции (результат освоения)	Код и наименование индикатора достижения компетенции
УК-2. Способен определять круг задач в рамках поставленной цели и выбирать оптимальные способы их решения, исходя из действующих правовых норм, имеющихся ресурсов и ограничений	УК-2.1 Идентификация профильных задач профессиональной деятельности
	УК-2.2 Представление поставленной задачи в виде конкретных заданий
	УК-2.4 Выбор правовых и нормативно-технических документов, применяемых для решения заданий профессиональной деятельности
	УК-2.6 Составление последовательности (алгоритма) решения задачи
ОПК-3. Способен принимать решения в профессиональной сфере, используя теоретические основы и нормативную базу строительства, строительной индустрии и жилищно-коммунального хозяйства	ОПК-3.1 Описание основных сведений об объектах и процессах профессиональной деятельности посредством использования профессиональной терминологии
	ОПК-3.2 Выбор метода или методики решения задачи профессиональной деятельности
ОПК-4. Способен использовать в профессиональной деятельности распорядительную и проектную документацию, а также нормативные правовые акты в области строительства, строительной индустрии и жилищно-коммунального хозяйства	ОПК-4.1 Выбор нормативно-правовых и нормативно-технических документов, регулирующих деятельность в области строительства, строительной индустрии и жилищно-коммунального хозяйства для решения задачи профессиональной деятельности
	ОПК-4.2 Выявление основных требований нормативно-правовых и нормативно-технических документов, предъявляемых к зданиям, сооружениям, инженерным системам жизнеобеспечения, строительным конструкциям, к выполнению инженерных изысканий в строительстве
	ОПК-4.4 Представление информации об объекте капитального строительства по результатам чтения проектно-сметной документации
	ОПК-6.1 Выбор состава и последовательности выполнения работ по проектированию здания (сооружения), инженерных систем жизнеобеспечения в соответствии с техническим заданием на проектирование
ОПК-6. Способен участвовать в проектировании объектов строительства и жилищно-коммунального хозяйства, в подготовке расчётного и технико-экономического обоснований их проектов, участвовать в подготовке проектной документации, в том числе с использованием средств автоматизированного	ОПК-6.2 Выбор исходных данных для проектирования здания и их основных инженерных систем и строительных конструкций
	ОПК-6.3 Выбор типовых объёмно-планировочных и конструктивных проектных решений здания в соответствии с техническими условиями с учетом требований по

Код и наименование компетенции (результат освоения)	Код и наименование индикатора достижения компетенции
проектирования и вычислительных программных комплексов	доступности объектов для маломобильных групп населения
	ОПК-6.5 Разработка узла строительной конструкции здания
	ОПК-6.9 Определение основных нагрузок и воздействий, действующих на строительные конструкции здания (сооружения)
	ОПК-6.11 Составление расчётной схемы здания (сооружения), определение условий работы элемента строительных конструкций при восприятии внешних нагрузок
	ОПК-6.13 Оценка устойчивости и деформируемости грунтового основания здания

Код и наименование индикатора достижения компетенции	Наименование показателя оценивания (результата обучения по дисциплине)
УК-2.1 Идентификация профильных задач профессиональной деятельности	<b>Имеет навыки (начального уровня)</b> выявления задач геотехники для проектирования зданий и сооружений
УК-2.2 Представление поставленной задачи в виде конкретных заданий	<b>Имеет навыки (начального уровня)</b> составления перечня расчётов, необходимых для расчётного обоснования конструкции фундамента
ОПК-3.1 Описание основных сведений об объектах и процессах профессиональной деятельности посредством использования профессиональной терминологии	<b>Знает</b> основные термины и определения в области механики грунтов и геотехники <b>Знает</b> основные закономерности геотехники <b>Имеет навыки (начального уровня)</b> использования профессиональной терминологии в области геотехники <b>Имеет навыки (основного уровня)</b> классификации грунтов основания
ОПК-3.2 Выбор метода или методики решения задачи профессиональной деятельности	<b>Знает</b> основные методы проведения лабораторных исследований грунтов и основные методы полевых испытаний грунтов <b>Знает</b> основные сведения о распределении напряжений в грунтовом массиве <b>Знает</b> основные методики расчета осадок оснований <b>Имеет навыки (начального уровня)</b> определения строительных свойств грунтов
ОПК-4.1 Выбор нормативно-правовых и нормативно-технических документов, регулирующих деятельность в области строительства, строительной индустрии и жилищно-коммунального хозяйства для решения задачи профессиональной деятельности	<b>Знает</b> перечень нормативно-правовых и нормативно-технических документов, регулирующих деятельность в области геотехники <b>Имеет навыки (начального уровня)</b> выбора нормативно-правовых и нормативно-технических документов, регулирующих деятельность в области геотехники
УК-2.4 Выбор правовых и нормативно-технических документов, применяемых для решения заданий профессиональной деятельности	
ОПК-4.2 Выявление основных требований нормативно-правовых и нормативно-технических документов, предъявляемых к зданиям, сооружениям, инженерным системам жизнеобеспечения, строительным	<b>Знает</b> основные требования нормативно-правовых и нормативно-технических документов, предъявляемых к основаниям и фундаментам, к выполнению инженерных изысканий в строительстве <b>Имеет навыки (начального уровня)</b> использования основных требований нормативно-правовых и

Код и наименование индикатора достижения компетенции	Наименование показателя оценивания (результата обучения по дисциплине)
конструкциям, к выполнению инженерных изысканий в строительстве	нормативно-технических документов, предъявляемых к основаниям и фундаментам
ОПК-4.4 Представление информации об объекте капитального строительства по результатам чтения проектно-сметной документации	<p><b>Знает</b> основную информацию об инженерно-геологических условиях площадки строительства</p> <p><b>Имеет навыки (начального уровня)</b> определения инженерно-геологического строения основания по результатам чтения графической документации</p> <p><b>Имеет навыки (начального уровня)</b> определения типа и габаритов фундамента здания (сооружения) по результатам чтения графической документации</p>
ОПК-6.1 Выбор состава и последовательности выполнения работ по проектированию здания (сооружения), инженерных систем жизнеобеспечения в соответствии с техническим заданием на проектирование	<p><b>Знает</b> состав расчётов по обоснованию проектного решения оснований и фундаментов</p> <p><b>Знает</b> последовательность проектирования оснований и фундаментов</p>
УК-2.6 Составление последовательности (алгоритма) решения задачи	
ОПК-6.2 Выбор исходных данных для проектирования здания и их основных инженерных систем и строительных конструкций	<p><b>Знает</b> исходные данные для проектирования оснований и фундаментов</p> <p><b>Имеет навыки (начального уровня)</b> критерии оценки выбора грунтовых условий для проектирования здания и их основных инженерных систем и строительных конструкций</p>
ОПК-6.3 Выбор типовых объёмно-планировочных и конструктивных проектных решений здания в соответствии с техническими условиями с учетом требований по доступности объектов для маломобильных групп населения	<p><b>Знает</b> основные типы фундаментов</p> <p><b>Имеет навыки (начального уровня)</b> определения глубины заложения фундаментов</p>
ОПК-6.5 Разработка узла строительной конструкции здания	<b>Знает</b> основные конструкции фундаментов мелкого и глубокого заложения
ОПК-6.9 Определение основных нагрузок и воздействий, действующих на строительные конструкции здания (сооружения)	<p><b>Знает</b> перечень нормативно-технических документов, устанавливающих требования к нагрузкам и воздействиям, действующим на основание и фундамент.</p> <p><b>Знает</b> порядок определения основных нагрузок и воздействий, действующих на основание и фундамент</p>
ОПК-6.11 Составление расчётной схемы здания (сооружения), определение условий работы элемента строительных конструкций при восприятии внешних нагрузок	<p><b>Знает</b> основные требования к составлению расчётной схемы здания (сооружения)</p> <p><b>Имеет навыки (начального уровня)</b> определения напряжений в грунтовом массиве при действии местного равномерно распределенного давления</p>
ОПК-6.13 Оценка устойчивости и деформируемости грунтового основания здания	<p><b>Знает</b> практические способы расчета несущей способности и устойчивости грунтового основания</p> <p><b>Имеет навыки (начального уровня)</b> определения давления грунтов на ограждающие конструкции</p> <p><b>Имеет навыки (начального уровня)</b> расчета устойчивости грунтового откоса</p>

Информация о формировании и контроле результатов обучения представлена в Фонде оценочных средств (Приложение 1).

### 3. Трудоемкость дисциплины и видов учебных занятий по дисциплине

Общая трудоемкость дисциплины составляет 3 зачётных единицы (108 академических часов).

(1 зачетная единица соответствует 36 академическим часам)

Видами учебных занятий и работы обучающегося по дисциплине могут являться.

Обозначение	Виды учебных занятий и работы обучающегося
Л	Лекции
ЛР	Лабораторные работы
ПЗ	Практические занятия
КоП	Компьютерный практикум
КРП	Групповые и индивидуальные консультации по курсовым работам (курсовым проектам)
СР	Самостоятельная работа обучающегося в период теоретического обучения
К	Самостоятельная работа обучающегося и контактная работа обучающегося с преподавателем в период промежуточной аттестации

Структура дисциплины:

№	Наименование раздела дисциплины	Семестр	Количество часов по видам учебных занятий и работы обучающегося							Формы промежуточной аттестации, текущего контроля успеваемости	
			Л	ЛР	ПЗ	КоП	КРП	СР	К		
1	Введение в курс основы геотехники. Грунт как объект исследования и его свойства. Краткий исторический обзор.	4	2	4	2	-	-	42	18	Защита отчёта по лабораторным работам – р.1,2  Контрольная работа – р.1-5,7	
2	Основные закономерности механики грунтов		2	12	2	-	-				
3	Теория распределения напряжений в массивах грунтов		2	-	2	-	-				
4	Нестационарные модели грунтового основания. Фильтрационная консолидация и ползучесть грунта.		4	4	-	4	-				-
5	Прочность и устойчивость грунтовых массивов Давление грунта на подпорные стены. Устойчивость подпорных стен.		2	-	4	-	-				
6	Общие принципы проектирования оснований и фундаментов		2	-	-	-	-				
7	Конструкции фундаментов на естественном основании		2	-	2	-	-				
	Итого:	4	16	16	16	-	-	42	18	зачет	

#### 4. Содержание дисциплины, структурированное по видам учебных занятий и разделам

При проведении аудиторных учебных занятий предусмотрено проведение текущего контроля успеваемости:

- в рамках практических занятий предусмотрено выполнение обучающимися контрольной работы;
- в рамках лабораторных работ предусмотрена защита отчёта по лабораторным работам.

##### 4.1 Лекции

№	Наименование раздела дисциплины	Тема и содержание лекций
1	Введение в курс основы геотехники. Грунт как объект исследования и его свойства. Краткий исторический обзор.	Введение в курс основы геотехники. Краткий исторический обзор. Строительные свойства грунтов. Состав и строение грунтов и взаимодействие компонентов грунта, основные физические характеристики грунтов. Классификационные показатели грунтов. Понятие об условном расчетном сопротивлении. Водопроницаемость грунтов. Закон Дарси. Понятие начального градиента фильтрации в глинистых грунтах.
2	Основные закономерности механики грунтов	Основные закономерности механики грунтов. Закон уплотнения Карла Терцаги Фазы напряженно-деформированного состояния грунта. Принцип линейной деформируемости. Закон прочности Кулона–Мора. Лабораторные методы определения параметров прочности и деформируемости грунтов. Определение расчетных характеристик грунтов.
3	Теория распределения напряжений в массивах грунтов	Определение природного давления в массиве грунта. Определение напряжений в грунтовом массиве от действия местной нагрузки на его поверхности. Принцип независимости действия сил. Определение напряжений в грунте методом угловых точек. Определение контактных напряжений под подошвой фундамента.
4	Нестационарные модели грунтового основания. Фильтрационная консолидация и ползучесть грунта.	Основные положения. Теоретические основы расчёта осадок оснований фундаментов. Практические методы расчёта конечных деформаций оснований фундаментов. Метод послойного суммирования. Метод эквивалентного слоя. Практические методы расчёта осадок оснований во времени. Теория фильтрационной консолидации. Реологические модели грунтового основания.
5	Прочность и устойчивость грунтовых массивов Давление грунта на подпорные стены. Устойчивость подпорных стен.	Основные положения. Критические нагрузки на грунты основания. Устойчивость откосов и склонов. Очертания равноустойчивых откосов. Определение устойчивости естественного склона методом круглоцилиндрических поверхностей скольжения. Давление грунтов на ограждающие конструкции. Определение активного и пассивного давления на массивную подпорную стену. Практические способы расчёта несущей способности и устойчивости оснований.
6	Общие принципы проектирования оснований и фундаментов.	Общие требования к проектированию оснований и фундаментов. Принципы проектирования оснований по предельным состояниям. Последовательность проектирования оснований и фундаментов. Исходные данные для проектирования оснований и фундаментов. Оценка сооружений по жесткости. Нагрузки и воздействия, учитываемые в расчетах.
7	Конструкции фундаментов на естественном	Конструктивные схемы зданий. Классификация фундаментов на естественном основании. Отдельные фундаменты. Ленточные



	основании.	фундаменты. Сплошные фундаменты. Фундаменты глубокого заложения. Принципы вариантного проектирования фундаментов. Определение глубины заложения фундаментов.
--	------------	--

#### 4.2 Лабораторные работы

№	Наименование раздела дисциплины	Тема и содержание лабораторной работы
1	Введение в курс. Краткий исторический обзор. Грунт как объект исследования и его свойства.	Лабораторная работа №1. Определение физических характеристик грунта. Определение на лабораторном оборудовании по стандартной методике следующих параметров грунта: плотность, влажность в естественном состоянии; плотность частиц, влажность на границах раскатывания и текучести. Определение расчетом следующих характеристик грунта: плотность скелета грунта; индексы текучести и пластичности, коэффициент пористости, пористость, влажность во взвешенном состоянии, условное расчетное сопротивление.
2	Основные закономерности механики грунтов	Лабораторная работа №2. Определение показателей деформируемости грунта методом компрессии в одометре. Проведение испытаний образца глинистого грунта, построение компрессионной кривой с последующим определением параметров деформируемости. Лабораторная работа №3. Определение показателей деформируемости грунта при испытаниях в приборе трехосного сжатия (стабилометре). Проведение испытаний песчаного, построение графических зависимостей с последующим определением по ним параметров деформируемости. Лабораторная работа №4. Определение показателей прочности грунта методом раздавливания образца в приборе трехосного сжатия (стабилометре). Проведение испытаний образца песчаного грунта, построение графической зависимостей Кулона-Мора с последующим определением по ней параметров прочности. Лабораторная работа № 5. Определение показателей прочности грунта в приборе одноплоскостного среза. Проведение испытаний образца глинистого грунта, построение графических зависимостей с последующим определением по ним параметров прочности.

#### 4.3 Практические занятия

№	Наименование раздела дисциплины	Тема и содержание занятия
1	Введение в курс основы геотехники. Грунт как объект исследования и его свойства. Краткий исторический обзор.	Основные физические характеристики грунта. Производные физические характеристики грунта. Классификационные физические характеристики грунта. Минералогический и гранулометрический составы грунтов. Нормативные и расчетные характеристики грунтов.
2	Основные закономерности механики грунтов	Определение деформационных характеристик грунтов. Определение прочностных характеристик грунтов. Выбор схемы испытаний (неконсолидировано-недренированное (НН) испытание, консолидировано-недренированное (КН) испытание, консолидировано-дренированное (КД) испытание).
3	Теория распределения напряжений в массивах грунтов	Построение характерных эпюр распределения природных напряжений в массиве грунта: а) – однородный массив; б) – массив, представленный тремя инженерно-геологическими элементами; в) – то же, но при этом третий слой является водоупором.

4	Нестационарные модели грунтового основания. Фильтрационная консолидация и ползучесть грунта	Определение напряжений при действии местного равномерно распределенного давления. Метод угловых точек. Определение осадки методом послойного суммирования. Определение нижней границы сжимаемой толщи (активной зоны) грунта в основании фундаментов. Метод эквивалентного слоя. Метод линейно-деформируемого слоя.
5	Прочность и устойчивость грунтовых массивов Давление грунта на подпорные стены. Устойчивость подпорных стен	Определение активного и пассивного давления грунта на подпорные стены. Давление на подпорные стены от нагрузки, приложенной на поверхности засыпки. Метод круглоцилиндрических поверхностей скольжения. Коэффициент устойчивости откоса.
7	Конструкции фундаментов на естественном основании	Определение типа фундамента. Привязка здания к конкретному инженерно-геологическому разрезу. Определение глубины заложения фундамента исходя из инженерно-геологических, гидрогеологических, климатических и конструктивных факторов.

#### 4.4 Компьютерные практикумы

Не предусмотрено учебным планом

#### 4.5 Групповые и индивидуальные консультации по курсовым работам (курсовым проектам)

Не предусмотрено учебным планом

#### 4.6 Самостоятельная работа обучающегося в период теоретического обучения

Самостоятельная работа обучающегося в период теоретического обучения включает в себя:

- самостоятельную подготовку к учебным занятиям, включая подготовку к аудиторным формам текущего контроля успеваемости;
- самостоятельную подготовку к промежуточной аттестации.

В таблице указаны темы для самостоятельного изучения обучающимся:

№	Наименование раздела дисциплины	Темы для самостоятельного изучения
1	Введение в курс основы геотехники. Грунт как объект исследования и его свойства. Краткий исторический обзор.	Темы для самостоятельного изучения соответствуют темам аудиторных учебных занятий
2	Основные закономерности механики грунтов	Темы для самостоятельного изучения соответствуют темам аудиторных учебных занятий
3	Теория распределения напряжений в массивах грунтов	Темы для самостоятельного изучения соответствуют темам аудиторных учебных занятий
4	Нестационарные модели грунтового основания. Фильтрационная консолидация и ползучесть грунта.	Темы для самостоятельного изучения соответствуют темам аудиторных учебных занятий
5	Прочность и устойчивость грунтовых массивов Давление грунта на подпорные стены. Устойчивость подпорных стен.	Темы для самостоятельного изучения соответствуют темам аудиторных учебных занятий
6	Общие принципы проектирования оснований и фундаментов.	Темы для самостоятельного изучения соответствуют темам аудиторных учебных занятий
7	Конструкции фундаментов на естественном основании.	Темы для самостоятельного изучения соответствуют темам аудиторных учебных занятий

#### *4.7 Самостоятельная работа обучающегося и контактная работа обучающегося с преподавателем в период промежуточной аттестации*

Работа обучающегося в период промежуточной аттестации включает в себя подготовку к формам промежуточной аттестации (к зачёту), а также саму промежуточную аттестацию.

### **5. Оценочные материалы по дисциплине**

Фонд оценочных средств по дисциплине приведён в Приложении 1 к рабочей программе дисциплины.

Оценочные средства для проведения промежуточной аттестации, а также текущего контроля по дисциплине хранятся на кафедре (структурном подразделении), ответственной за преподавание данной дисциплины.

### **6. Учебно-методическое и материально-техническое обеспечение дисциплины**

Основные принципы осуществления учебной работы обучающихся изложены в локальных нормативных актах, определяющих порядок организации контактной работы и порядок самостоятельной работы обучающихся. Организация учебной работы обучающихся на аудиторных учебных занятиях осуществляется в соответствии с п. 3.

#### *6.1 Перечень учебных изданий и учебно-методических материалов для освоения дисциплины*

Для освоения дисциплины обучающийся может использовать учебные издания и учебно-методические материалы, имеющиеся в научно-технической библиотеке НИУ МГСУ и/или размещённые в Электронных библиотечных системах.

Актуальный перечень учебных изданий и учебно-методических материалов представлен в Приложении 2 к рабочей программе дисциплины.

#### *6.2 Перечень профессиональных баз данных и информационных справочных систем*

При осуществлении образовательного процесса по дисциплине используются профессиональные базы данных и информационных справочных систем, перечень которых указан в Приложении 3 к рабочей программе дисциплины.

#### *6.3 Перечень материально-технического, программного обеспечения освоения дисциплины*

Учебные занятия по дисциплине проводятся в помещениях, оснащенных соответствующим оборудованием и программным обеспечением.

Перечень материально-технического и программного обеспечения дисциплины приведен в Приложении 4 к рабочей программе дисциплины.

## Приложение 1 к рабочей программе

Шифр	Наименование дисциплины
Б1.О.21	Основы геотехники

Код направления подготовки / специальности	08.03.01
Направление подготовки / специальность	Строительство
Наименование ОПОП (направленность / профиль)	Производство и применение строительных материалов, изделий и конструкций
Год начала реализации ОПОП	2021
Уровень образования	бакалавриат
Форма обучения	очная
Год разработки/обновления	2021

### ФОНД ОЦЕНОЧНЫХ СРЕДСТВ

#### 1. Описание показателей и критериев оценивания компетенций, описание шкал оценивания

Оценивание формирования компетенций производится на основе показателей оценивания, указанных в п.2. рабочей программы и в п.1.1 ФОС.

Связь компетенций, индикаторов достижения компетенций и показателей оценивания приведена в п.2 рабочей программы.

##### 1.1. Описание формирования и контроля показателей оценивания

Оценивание уровня освоения обучающимся компетенций осуществляется с помощью форм промежуточной аттестации и текущего контроля. Формы промежуточной аттестации и текущего контроля успеваемости по дисциплине, с помощью которых производится оценивание, указаны в учебном плане и в п.3 рабочей программы.

В таблице приведена информация о формировании результатов обучения по дисциплине разделами дисциплины, а также о контроле показателей оценивания компетенций формами оценивания.

Наименование показателя оценивания (результата обучения по дисциплине)	Номера разделов дисциплины	Формы оценивания (формы промежуточной аттестации, текущего контроля успеваемости)
<b>Имеет навыки (начального уровня)</b> выявления задач геотехники для проектирования зданий и сооружений	1-5,7	Защита отчёта по лабораторным работам. Контрольная работа. Зачет
<b>Имеет навыки (начального уровня)</b> составления перечня расчётов, необходимых для расчётного обоснования конструкции фундамента	1-5,7	Контрольная работа Зачет
<b>Знает</b> основные термины и определения в области механики грунтов и геотехники	1,2,6,7	Защита отчёта по лабораторным работам. Контрольная работа. Зачет.
<b>Знает</b> основные закономерности геотехники	3-4	
<b>Имеет навыки (начального уровня)</b> использования профессиональной терминологии в области геотехники	1-7	
<b>Имеет навыки (основного уровня)</b> классификации	1-2	

грунтов основания		
<b>Знает</b> основные методы проведения лабораторных исследований грунтов и основные методы полевых испытаний грунтов	1-2	Защита отчёта по лабораторным работам. Контрольная работа. Зачет
<b>Знает</b> основные сведения о распределении напряжений в грунтовом массиве	3-4	
<b>Знает</b> основные методики расчета осадок оснований	4	
<b>Имеет навыки (начального уровня)</b> определения строительных свойств грунтов	1-2	
<b>Знает</b> перечень нормативно-правовых и нормативно-технических документов, регулирующих деятельность в области геотехники	1,2,6,7	Контрольная работа Зачет
<b>Имеет навыки (начального уровня)</b> выбора нормативно-правовых и нормативно-технических документов, регулирующих деятельность в области геотехники	1,2,6,7	
<b>Знает</b> основные требования нормативно-правовых и нормативно-технических документов, предъявляемых к основаниям и фундаментам, к выполнению инженерных изысканий в строительстве	1,2,6,7	Контрольная работа Зачет
<b>Имеет навыки (начального уровня)</b> использования основных требований нормативно-правовых и нормативно-технических документов, предъявляемых к основаниям и фундаментам	1-7	
<b>Знает</b> основную информацию об инженерно-геологических условиях площадки строительства	1-2,7	Контрольная работа Зачет
<b>Имеет навыки (начального уровня)</b> определения инженерно-геологического строения основания по результатам чтения графической документации	6,7	
<b>Имеет навыки (начального уровня)</b> определения типа и габаритов фундамента здания (сооружения) по результатам чтения графической документации	7	
<b>Знает</b> состав расчётов по обоснованию проектного решения оснований и фундаментов	6-7	Зачет
<b>Знает</b> последовательность проектирования оснований и фундаментов	6-7	
<b>Знает</b> исходные данные для проектирования оснований и фундаментов	1,2,6,7	Защита отчёта по лабораторным работам. Контрольная работа. Зачет
<b>Имеет навыки (начального уровня)</b> критерии оценки выбора грунтовых условий для проектирования здания и их основных инженерных систем и строительных конструкций	1,2	
<b>Знает</b> основные типы фундаментов	6,7	Контрольная работа. Зачет
<b>Имеет навыки (начального уровня)</b> определения глубины заложения фундаментов	7	
<b>Знает</b> основные конструкции фундаментов мелкого и глубокого заложения	7	Зачет
<b>Знает</b> перечень нормативно-технических документов, устанавливающих требования к нагрузкам и воздействиям, действующим на основание и фундамент	6	Зачет
<b>Знает</b> порядок определения основных нагрузок и воздействий, действующих на основание и фундамент	6	
<b>Знает</b> основные требования к составлению расчетной схемы здания (сооружения)	6	Контрольная работа Зачет
<b>Имеет навыки (начального уровня)</b> определения напряжений в грунтовом массиве при действии	3	

местного равномерно распределенного давления		
<b>Знает</b> практические способы расчета несущей способности и устойчивости грунтового основания	5	Контрольная работа. Зачет
<b>Имеет навыки (начального уровня)</b> определения давления грунтов на ограждающие конструкции	5	
<b>Имеет навыки (начального уровня)</b> расчета устойчивости грунтового откоса	5	

### 1.2. Описание критериев оценивания компетенций и шкалы оценивания

При проведении промежуточной аттестации в форме зачёта используется шкала оценивания: «Не зачтено», «Зачтено».

Показателями оценивания являются знания и навыки обучающегося, полученные при изучении дисциплины.

Критериями оценивания достижения показателей являются:

Показатель оценивания	Критерий оценивания
Знания	Знание терминов и определений, понятий
	Знание основных закономерностей и соотношений, принципов
	Объём освоенного материала, усвоение всех дидактических единиц (разделов)
	Полнота ответов на проверочные вопросы
	Правильность ответов на вопросы
	Чёткость изложения и интерпретации знаний
Навыки начального уровня	Навыки выбора методик выполнения заданий
	Навыки выполнения заданий различной сложности
	Навыки самопроверки. Качество сформированных навыков
	Навыки анализа результатов выполнения заданий, решения задач
	Навыки представления результатов решения задач
Навыки основного уровня	Навыки выбора методик выполнения заданий
	Навыки выполнения заданий различной сложности
	Навыки самопроверки. Качество сформированных навыков
	Навыки анализа результатов выполнения заданий, решения задач
	Навыки представления результатов решения задач
	Навыки обоснования выполнения заданий
	Быстрота выполнения заданий
	Самостоятельность в выполнении заданий
Результативность (качество) выполнения заданий	

## 2. Типовые контрольные задания для оценивания формирования компетенций

### 2.1. Промежуточная аттестация

2.1.1. Промежуточная аттестация в форме экзамена, дифференцированного зачета (зачета с оценкой), зачета

Форма промежуточной аттестации – зачет.

Перечень типовых вопросов/заданий для проведения зачёта в 4 семестре.

№	Наименование раздела дисциплины	Типовые вопросы/задания
1	Введение в курс основы геотехники. Грунт как объект исследования и его	1. Составные элементы грунта. Глинистые и песчаные твердые частицы. Минералы, участвующие в их образовании 2. Вода в грунтах. Прочносвязанная вода, рыхлосвязанная, свободная, капиллярная, различия между ними, влияние связанной воды на

	свойства. Краткий исторический обзор.	<p>процессы фильтрации и промерзания в грунтах. Понятие о капиллярном давлении</p> <p>3. Связи в грунтах, кристаллизационные, водно-коллоидные. Их влияние на прочность и деформируемость грунтов.</p> <p>4. Физические свойства грунтов. Характеристики плотности, влажности. Гранулометрический состав.</p> <p>5. Песчаные грунты. Классификационные показатели.</p> <p>Определение расчетного сопротивления <math>R_0</math> по классификационным показателям.</p> <p>6. Глинистые грунты. Классификационные показатели.</p> <p>7. Определение расчетного сопротивления <math>R_0</math> по классификационным показателям.</p>
2	Основные закономерности механики грунтов	<p>1. Основные закономерности механики грунтов (перечислить, указать область применения каждой закономерности, назвать характеристики свойств грунта, используемые в них).</p> <p>2. Сжимаемость грунтов. Закон уплотнения. Использование в инженерной практике.</p> <p>3. Водопроницаемость грунтов. Закон Дарси. Начальный градиент напора, коэффициент фильтрации. Цель изучения этих вопросов в механике грунтов.</p> <p>4. Эффективное и нейтральное (поровое) давление в грунтах. Механическая модель сжатия водонасыщенного грунта. Влияние фактора времени на соотношения между эффективным и нейтральным давлениями</p> <p>5. Контактное сопротивление сдвигу. Закон Кулона для песчаных и глинистых грунтов, использование в инженерной практике.</p> <p>6. Основные расчетные модели грунтов.</p> <p>7. Структурно-неустойчивые грунты. Понятие о просадочности, причины, вызывающие просадки лессовых грунтов. Просадки при размораживании мерзлых грунтов. Борьба с просадками в грунтах. Разжижение грунта.</p> <p>8. Фазы напряженного состояния грунта основания. Характерные критические нагрузки на графике <math>s=f(p)</math>.</p>
3	Теория распределения напряжений в массивах грунтов	<p>1. Распределение напряжений в основании от действия сосредоточенной силы (задача Буссинеска). Расчетная формула. Эпюры распределения напряжения <math>\sigma_z</math> в полупространстве.</p> <p>2. Распределение напряжений от нескольких сосредоточенных сил. Эпюры напряжений <math>\sigma_z</math> по горизонтальной плоскости на некоторой глубине от поверхности.</p> <p>3. Распределение напряжений от распределенной по любому закону нагрузки (строгое решение – принцип), от равномерно распределенной нагрузки (приближенное решение).</p> <p>4. Определение сжимающих напряжений в основании по методу угловых точек. Примеры вычисления напряжения <math>\sigma_z</math> на вертикалях, опущенных из точек внутри площади загрузки, на его контуре, вне контура.</p> <p>5. Изолинии напряжений <math>\sigma_z</math>, <math>\sigma_x</math>, <math>\tau_{zx}</math> в основании при действии полосовой нагрузки. Эпюра <math>\sigma_z</math> по центральной оси полосы загрузки.</p> <p>6. Распределение напряжений в грунтовом основании от собственного веса грунтов. Влияние грунтовых вод на эпюры природных напряжений.</p> <p>7. Контактные напряжения по подошве фундамента (сооружения).</p>
4	Нестационарные модели грунтового основания. Фильтрационная консолидация и	<p>1. Осадки оснований и причины их возникновения. Стабилизированные и нестабилизированные осадки. Виды смещения сооружений, вызванные деформациями оснований.</p> <p>2. Одномерная задача уплотнения грунта – исходная позиция метода послойного суммирования. Вывод формулы для расчета осадки</p>

	ползучесть грунта.	методом послойного суммирования. 3. Расчет стабилизации осадки во времени. Конечный результат расчета и вывод, который из него делается. 4. Основные положения расчета оснований по второму предельному состоянию. 5. Определение напряжений в грунтовом массиве по методу угловых точек.
5	Прочность и устойчивость грунтовых массивов Давление грунта на подпорные стены. Устойчивость подпорных стен.	1. Начальная критическая нагрузка, предельная нагрузка, расчетное сопротивление R. Использование в инженерной практике. Связь между этими характерными нагрузками и различие. 2. Устойчивость склонов и откосов. Строгие и приближенные методы расчетов. 3. Приближенный метод расчета устойчивости откосов методом круглоцилиндрических поверхностей скольжения. 4. Давление грунтов на ограждения. Понятия об активном, пассивном и давлении покоя. 5. Формулы для вычисления ординат эпюры интенсивности активного и пассивного давлений грунта. 6. Вычисление силы активного и пассивного давления 7. Основные положения расчета оснований по первому предельному состоянию.
6	Общие принципы проектирования оснований и фундаментов.	1. Основные положения проектирования оснований и фундаментов по предельным состояниям. Виды предельных состояний. 2. Нормативные документы, используемые при проектировании, устройстве, и эксплуатации оснований и фундаментов зданий и сооружений. 3. Исходные данные для проектирования оснований и фундаментов зданий и сооружений. 4. Оценка сооружений по жесткости. 5. Нормативные и расчетные значения нагрузок. 6. Коэффициенты, учитываемые при сборе нагрузок.
7	Конструкции фундаментов на естественном основании.	1. Фундаменты мелкого заложения и их основные виды. Применяемые материалы и их выбор. 2. Виды конструкций сборных фундаментов. 3. Фундаменты глубокого заложения и их основные виды. Применяемые материалы и их выбор. 4. Вариантное проектирование фундаментов. 5. Проектирование фундаментов под различные конструктивные схемы зданий. 6. Определение глубины заложения фундамента.

### 2.1.2. Промежуточная аттестация в форме защиты курсовой работы (курсового проекта)

Промежуточная аттестация в форме защиты курсовой работы/курсового проекта не проводится.

## 2.2. Текущий контроль

### 2.2.1. Перечень форм текущего контроля:

- Контрольная работа в 4-м семестре (форма обучения – очная);
- Защита отчёта по ЛР (один отчет в 4 семестре для очной формы обучения).



### 2.2.2. Типовые контрольные задания форм текущего контроля

Защита отчета по лабораторным работам в 4-м семестре, проводится по теме: грунт как объект исследования и его свойства, основные закономерности механики грунтов.

- Для одного образца грунта определены плотность  $\rho$ , плотность частиц  $\rho_s$ , плотность сухого грунта  $\rho_d$ . Какая из этих величин наибольшая, а какая - наименьшая?
- Что такое дисперсные грунты?
- Чем обуславливается сопротивление взаимному перемещению частиц в сыпучих грунтах?
- Чем обуславливается сопротивление взаимному перемещению частиц в пылевато-глинистых грунтах?
- Что такое удельный вес сухого грунта, размерность?
- Что такое удельный вес, грунта, размерность?
- Зависит ли индекс пластичности  $I_p$  от естественной влажности?
- Что такое граница текучести  $W_L$ ?
- Что такое граница раскатывания  $W_P$ ?
- Что такое степень влажности  $S_r$ ?
- Как определяется число пластичности  $I_p$ ?
- Как определяется показатель текучести (консистенции)  $I_L$ ?
- Что такое природная влажность грунта  $w$ ?
- Какие основные физические характеристики грунта определяются экспериментально?
- Что больше – удельный вес грунта или удельный вес частиц грунта?
- Что называется коэффициентом пористости?
- Для каких целей нужны классификация грунтов и классификационные показатели?
- Что такое условное расчетное сопротивление грунта  $R_0$  (дать определение)?
- Как определяется условное расчетное сопротивление  $R_0$  глинистого грунта?
- Как определяется условное расчетное сопротивление  $R_0$  песчаного грунта?
- Разновидности песчаных грунтов по гранулометрическому составу?
- Как определить разновидности песчаных грунтов по плотности сложения.
- Как определить разновидности песчаных грунтов по наличию воды в их порах?
- Зависит ли индекс текучести  $I_L$  от естественной влажности?
- Что называется пористостью грунта?
- Чем обусловлена сжимаемость грунтов?
- Для чего служит одометр – прибор компрессионного сжатия?
- Что такое компрессионное сжатие?
- Что такое компрессионная кривая?
- Сколько независимых характеристик сжимаемости Вы знаете?
- От чего зависит коэффициент сжимаемости  $m_0$ ?
- Что называют коэффициентом бокового давления?
- В чем преимущество стабилометра перед одометром при испытании грунтов в режиме компрессионного сжатия?
- Что такое стабилометр?
- Какие напряжения вызывают сжатие грунта?
- Какой прибор используется для измерения деформаций грунта?
- Какой прибор используется для измерения бокового реактивного давления грунта?
- Какую форму имеет образец грунта при испытании в стабилометре?
- Что такое главные напряжения?

- От чего зависит угол внутреннего трения в песчаных грунтах?
- Чем обуславливается сопротивление взаимному перемещению частиц в сыпучих грунтах?
- Как записывается закон сопротивления сдвигу (закон Кулона) для песчаного грунта?
- Как записывается закон сопротивления сдвигу (закон Кулона) для глинистого грунта?
- В каких приборах определяются прочностные характеристики грунтов?
- В каких приборах определяются деформационные характеристики грунтов?
- Сколько испытаний (по минимуму) необходимо провести на стабилометре методом раздавливания образца для определения угла внутреннего трения песчаного грунта?
- Сколько испытаний (по минимуму) необходимо провести на стабилометре методом раздавливания образца для определения характеристик прочности глинистых грунтов?
- Назовите характеристики прочности грунтов.
- Назовите характеристики деформируемости грунтов.
- В каких координатах строится график сопротивления сдвигу грунтов?
- Что такое прибор одноплоскостного среза?

Контрольная работа 4-м семестре, проводится по теме «Особенности грунтового основания и основные закономерности геотехники».

Вопросы по контрольной работе:

- Определите разновидность песчаного грунта в зависимости от гранулометрического состава грунта.
- Определите нижнюю границу сжимаемой толщи грунта при заданных условиях.
- Постройте эпюру распределения природных напряжений в однородном массиве грунта.
- Постройте эпюру распределения природных напряжений в массиве грунта, представленным тремя инженерно-геологическими элементами.
- Постройте эпюру распределения природных напряжений в массиве грунта, представленным тремя инженерно-геологическими элементами (третий слой является водоупором).
- Определите глубину заложения фундамента по климатическому фактору при заданных условиях.
- Определите глубину заложения фундамента по конструктивному фактору при заданных условиях.
- Понятие  $NL$ ,  $DL$ ,  $FL$ ,  $WL$ .
- Правильно ли запроектирован фундамент мелкого заложения по второму предельному состоянию?
- В чем заключается привязка конкретного разреза фундамента к геологическому разрезу?
- Выберите тип фундамента для заданных грунтовых условий.
- Назовите характерные давления фаз напряженно-деформируемого состояния грунта и укажите их значения при заданных условиях.
- Определите вертикальные напряжения в упругом полупространстве по центральной оси на заданной глубине от нагрузки, распределенной по прямоугольнику.
- Определите глубину на которой природные давления  $\sigma_{zg}=150$  кПа при заданных грунтовых условиях.
- Определите величину дополнительных вертикальных напряжений при заданной глубине от поверхности планировки под центром фундамента.

- Определите расчетную нагрузку по I группе предельных состояний при заданных условиях.
- Определите расчетную нагрузку по II группе предельных состояний при заданных условиях.
- Чему равно начальное критическое давление для идеально связного грунта ( $\varphi=0$ ) суммирования при заданных условиях?
- Чему равно начальное критическое давление для песка суммирования при заданных условиях?
- Определите предельную высоту вертикального откоса котлована при заданных грунтовых условиях.
- Определите осадку фундамента методом послойного суммирования при заданных условиях.
- Определите осадку фундамента методом эквивалентного слоя при заданных условиях.
- Определите несущую способность сваи-стойки.
- Определите несущую способность висячей сваи.

### 3. Методические материалы, определяющие процедуры оценивания

Процедура проведения промежуточной аттестации и текущего контроля успеваемости регламентируется локальным нормативным актом, определяющим порядок осуществления текущего контроля успеваемости и промежуточной аттестации обучающихся.

*3.1. Процедура оценивания при проведении промежуточной аттестации обучающихся по дисциплине в форме экзамена и/или дифференцированного зачета (зачета с оценкой)*

Промежуточная аттестация по дисциплине в форме экзамена/дифференцированного зачёта (зачета с оценкой) не проводится.

*3.2. Процедура оценивания при проведении промежуточной аттестации обучающихся по дисциплине в форме зачета*

Промежуточная аттестация по дисциплине в форме зачёта проводится в 4-м семестре. Для оценивания знаний и навыков используются критерии и шкала, указанные п.1.2.

Ниже приведены правила оценивания формирования компетенций по показателю оценивания «Знания».

Критерий оценивания	Уровень освоения и оценка	
	Не зачтено	Зачтено
Знание терминов и определений, понятий	Не знает терминов и определений	Знает термины и определения
Знание основных закономерностей и соотношений, принципов	Не знает основные закономерности и соотношения, принципы построения знаний	Знает основные закономерности и соотношения, принципы построения знаний
Объём освоенного материала, усвоение всех дидактических единиц	Не знает значительной части материала дисциплины	Знает материал дисциплины

(разделов)		
Полнота ответов на проверочные вопросы	Не даёт ответы на большинство вопросов	Даёт ответы на большинство вопросов
Правильность ответов на вопросы	Допускает грубые ошибки при изложении ответа на вопрос	Не допускает ошибок при изложении ответа на вопрос
Чёткость изложения и интерпретации знаний	Излагает знания без логической последовательности	Излагает знания в логической последовательности
	Не иллюстрирует изложение поясняющими схемами, рисунками и примерами	Иллюстрирует изложение поясняющими схемами, рисунками и примерами
	Неверно излагает и интерпретирует знания	Верно излагает и интерпретирует знания

Ниже приведены правила оценивания формирования компетенций по показателю оценивания «Навыки начального уровня».

Критерий оценивания	Уровень освоения и оценка	
	Не зачтено	Зачтено
Навыки выбора методик выполнения заданий	Не может выбрать методику выполнения заданий	Может выбрать методику выполнения заданий
Навыки выполнения заданий различной сложности	Не имеет навыков выполнения учебных заданий	Имеет навыки выполнения учебных заданий
Навыки самопроверки. Качество сформированных навыков	Допускает грубые ошибки при выполнении заданий, нарушающие логику решения задач	Не допускает ошибки при выполнении заданий
Навыки анализа результатов выполнения заданий, решения задач	Делает некорректные выводы	Делает корректные выводы
Навыки представления результатов решения задач	Не может проиллюстрировать решение задачи поясняющими схемами, рисунками	Иллюстрирует решение задачи поясняющими схемами, рисунками

Ниже приведены правила оценивания формирования компетенций по показателю оценивания «Навыки основного уровня».

Критерий оценивания	Уровень освоения и оценка	
	Не зачтено	Зачтено
Навыки выбора методик выполнения заданий	Не может выбрать методику выполнения заданий	Может выбрать методику выполнения заданий
Навыки выполнения заданий различной сложности	Не имеет навыков выполнения учебных заданий	Имеет навыки выполнения учебных заданий
Навыки самопроверки. Качество сформированных навыков	Допускает грубые ошибки при выполнении заданий, нарушающие логику решения задач	Не допускает ошибки при выполнении заданий
Навыки анализа результатов выполнения заданий, решения задач	Делает некорректные выводы	Делает корректные выводы
Навыки представления результатов решения задач	Не может проиллюстрировать решение задачи поясняющими схемами, рисунками	Иллюстрирует решение задачи поясняющими схемами, рисунками

Навыки обоснования выполнения заданий	Не может обосновать алгоритм выполнения заданий	Обосновывает алгоритм выполнения заданий
Быстрота выполнения заданий	Не выполняет задания или выполняет их очень медленно, не достигая поставленных задач	Выполняет задания в поставленные сроки
Самостоятельность в выполнении заданий	Не может самостоятельно планировать и выполнять задания	Планирование и выполнение заданий осуществляет самостоятельно
Результативность (качество) выполнения заданий	Выполняет задания некачественно	Выполняет задания с достаточным уровнем качества

*3.3. Процедура оценивания при проведении промежуточной аттестации обучающихся по дисциплине в форме защиты курсовой работы (курсового проекта)*

Промежуточная аттестация по дисциплине в форме защиты курсовой работы/курсового проекта не проводится.

## Приложение 2 к рабочей программе

Шифр	Наименование дисциплины
Б1.О.21	Основы геотехники

Код направления подготовки / специальности	08.03.01
Направление подготовки / специальность	Строительство
Наименование ОПОП (направленность / профиль)	Производство и применение строительных материалов, изделий и конструкций
Год начала реализации ОПОП	2021
Уровень образования	бакалавриат
Форма обучения	очная
Год разработки/обновления	2021

## Перечень учебных изданий и учебно-методических материалов

Печатные учебные издания в НТБ НИУ МГСУ:

№ п/п	Автор, название, место издания, издательство, год издания, количество страниц	Количество экземпляров в библиотеке НИУ МГСУ
1	Механика грунтов [Текст]: учеб. для вузов / Р. А. Мангушев, В. Д. Карлов, И. И. Сахаров; рец. А. К. Бугров, А. И. Осокин. - М.: Изд-во АСВ, 2015. - 254 с.	99
2	Механика грунтов. Основания и фундаменты (в вопросах и ответах) [Текст]: учеб. пособие для студентов высших учебных заведений, обучающихся по техническим специальностям/ М.В. Малышев –Москва. АСВ. 2015 -101 с.	155

Электронные учебные издания в электронно-библиотечных системах (ЭБС):

№ п/п	Автор, название, место издания, год издания, количество страниц	Ссылка на учебное издание в ЭБС
1	Механика грунтов в схемах и таблицах [Электронный ресурс] : учебное пособие / Заручевных И.Ю., Невзоров А.Л. - 3-е изд. перераб. и доп. - М. : Издательство АСВ, 2016.	<a href="http://www.studentlibrary.ru/book/ISBN9785432301192.html">http://www.studentlibrary.ru/book/ISBN9785432301192.html</a>
2	Мангушев, Р. А. Механика грунтов. Решение практических задач [Электронный ресурс] : учебное пособие / Р. А. Мангушев, Р. А. Усманов. — Электрон. текстовые данные. — СПб. : Санкт-Петербургский государственный архитектурно-строительный университет, ЭБС АСВ, 2012. — 111 с. — 978-5-9227-0409-6.	<a href="http://www.iprbookshop.ru/19012.html">http://www.iprbookshop.ru/19012.html</a>

3	Механика грунтов [Электронный ресурс] : методические указания к выполнению лабораторных работ для студентов бакалавриата всех форм обучения, осваивающих образовательные программы по направлению подготовки 08.03.01 Строительство / сост. Л. И. Черкасова, Д. Ю. Чунюк, И. М. Юдина. — Электрон. текстовые данные. — М. : Московский государственный строительный университет, ЭБС АСВ, 2015. — 32 с. — 2227-8397	<a href="http://www.iprbookshop.ru/57043.html">http://www.iprbookshop.ru/57043.html</a>
4	Пронозин, Я. А. Механика грунтов [Электронный ресурс] : учебное пособие / Я. А. Пронозин, Ю. В. Наумкина. — Электрон. текстовые данные. — Тюмень : Тюменский индустриальный университет, 2017. — 82 с. — 978-5-9961-1628-7.	<a href="http://www.iprbookshop.ru/83702.html">http://www.iprbookshop.ru/83702.html</a>
5	Захаров М.С., Инженерно-геологические и инженерно-геотехнические изыскания в строительстве [Электронный ресурс] : Учеб. пособие / Захаров М.С., Мангушев Р.А. - М. : Издательство АСВ, 2016.	<a href="http://www.studentlibrary.ru/book/ISBN9785432300195.html">http://www.studentlibrary.ru/book/ISBN9785432300195.html</a>
6	Проектирование оснований и фундаментов зданий и сооружений : учебное пособие [Электронный ресурс] / Пилягин А.В. - М. : Издательство АСВ, 2017	<a href="http://www.studentlibrary.ru/book/ISBN9785432302014.html">http://www.studentlibrary.ru/book/ISBN9785432302014.html</a>

## Приложение 3 к рабочей программе

Шифр	Наименование дисциплины
Б1.О.21	Основы геотехники

Код направления подготовки / специальности	08.03.01
Направление подготовки / специальность	Строительство
Наименование ОПОП (направленность / профиль)	Производство и применение строительных материалов, изделий и конструкций
Год начала реализации ОПОП	2021
Уровень образования	бакалавриат
Форма обучения	очная
Год разработки/обновления	2021

**Перечень профессиональных баз данных и информационных справочных систем**

Наименование	Электронный адрес ресурса
«Российское образование» - федеральный портал	<a href="http://www.edu.ru/index.php">http://www.edu.ru/index.php</a>
Научная электронная библиотека	<a href="http://elibrary.ru/defaultx.asp?">http://elibrary.ru/defaultx.asp?</a>
Электронная библиотечная система IPRbooks	<a href="http://www.iprbookshop.ru/">http://www.iprbookshop.ru/</a>
Федеральная университетская компьютерная сеть России	<a href="http://www.runnet.ru/">http://www.runnet.ru/</a>
Информационная система "Единое окно доступа к образовательным ресурсам"	<a href="http://window.edu.ru/">http://window.edu.ru/</a>
Научно-технический журнал по строительству и архитектуре «Вестник МГСУ»	<a href="http://www.vestnikmgsu.ru/">http://www.vestnikmgsu.ru/</a>
Научно-техническая библиотека НИУ МГСУ	<a href="http://www.mgsu.ru/resources/Biblioteka/">http://www.mgsu.ru/resources/Biblioteka/</a>



## Приложение 4 к рабочей программе

Шифр	Наименование дисциплины
Б1.О.21	Основы геотехники

Код направления подготовки / специальности	08.03.01
Направление подготовки / специальность	Строительство
Наименование ОПОП (направленность / профиль)	Производство и применение строительных материалов, изделий и конструкций
Год начала реализации ОПОП	2021
Уровень образования	бакалавриат
Форма обучения	очная
Год разработки/обновления	2021

**Материально-техническое и программное обеспечение дисциплины**

Наименование специальных помещений и помещений для самостоятельной работы	Оснащенность специальных помещений и помещений для самостоятельной работы	Перечень лицензионного программного обеспечения. Реквизиты подтверждающего документа
Учебные аудитории для проведения учебных занятий, текущего контроля и промежуточной аттестации	Рабочее место преподавателя, рабочие места обучающихся	
Ауд. 205 «Г» УЛБ Лаборатория механики грунтов	Компьютер тип 2/ Kraftway с монитором 19" Samsung Компьютер тип 2/ Kraftway с монитором 19" Samsung Моноблок для поточных аудиторий 1150*1000*760 ( 11 шт.) Шкаф офисный Stradis D-10/074 Экран DA Lite на треноге Экран проекционный Projecta Professional 210*210 Одометры (1 шт.) Сдвиговые приборы (3 шт.)	MS OfficeEnt [2007;300] (Договор № 097/07-ОК ИОП от 16.11.07 (НИУ-07)) WinPro 7 [ADT] (OpenLicense; Подписка Azure Dev Tools; Б\Д; Веб-кабинет)
Ауд. 211 «Г» УЛБ Лаборатория механики грунтов	Автоматизированный комплекс "АСИС" для проведения испытаний образцов грунта ( 2 шт.) Балансирный конус Васильева штативный ШПВ ( 2 шт.) Механическая ступка МГ-1Ф Песчаная баня МИМП-БП 0-+300 С Проектор / тип 1 InFocus IN3116 Сушильный шкаф (шс-80-01 спу) (рабочие температуры +50 +200) Установка ГТ 0.0.1/к-т/ Сдвиговой прибор (1 шт.) Стабилометр (1 шт.)	
Помещение для самостоятельной	ИБП GE VH Series VH 700 Источник бесперебойного питания	Adobe Acrobat Reader DC (ПО предоставляется бесплатно на условиях

Наименование специальных помещений и помещений для самостоятельной работы	Оснащенность специальных помещений и помещений для самостоятельной работы	Перечень лицензионного программного обеспечения. Реквизиты подтверждающего документа
<p>работы обучающихся</p> <p><b>Ауд. 41 НТБ</b> на 80 посадочных мест (рабочее место библиотекаря, рабочие места обучающихся)</p>	<p>РИП-12 (2 шт.) Компьютер/ТИП №5 (2 шт.) Компьютер Тип № 1 (6 шт.) Контрольно-пусковой блок С2000-КПБ (26 шт.) Монитор / Samsung 21,5" S22C200B (80 шт.) Плоттер / HP DJ T770 Прибор приемно-контрольный С2000-АСПТ (2 шт.) Принтер / HP LaserJet P2015 DN Принтер /Тип № 4 н/т Принтер HP LJ Pro 400 M401dn Системный блок / Kraftway Credo тип 4 (79 шт.) Электронное табло 2000*950</p>	<p>OpLic) Adobe Flash Player (ПО предоставляется бесплатно на условиях OpLic) APM Civil Engineering (Договор № 109/9.13_АО НИУ от 09.12.13 (НИУ-13)) ArcGIS Desktop (Договор передачи с ЕСРИ СНГ 31 лицензии от 27.01.2016) ArhciCAD [22] (Б\Д; Веб-кабинет или подписка; OpenLicense) AutoCAD [2018] (Б\Д; Веб-кабинет или подписка; OpenLicense) AutoCAD [2020] (Б\Д; Веб-кабинет или подписка; OpenLicense) Autodesk Revit [2018] (Б\Д; Веб-кабинет или подписка; OpenLicense) Autodesk Revit [2020] (Б\Д; Веб-кабинет или подписка; OpenLicense) CorelDRAW [GSX5;55] (Договор № 292/10.11- АО НИУ от 28.11.2011 (НИУ-11)) eLearnBrowser [1.3] (Договор ГМЛ-Л-16/03-846 от 30.03.2016) Google Chrome (ПО предоставляется бесплатно на условиях OpLic) Lazarus (ПО предоставляется бесплатно на условиях OpLic) Mathcad [Edu.Prime;3;30] (Договор №109/9.13_АО НИУ от 09.12.13 (НИУ-13)) Mathworks Matlab [R2008a;100] (Договор 089/08-ОК(ИОП) от 24.10.2008) Mozilla Firefox (ПО предоставляется бесплатно на условиях OpLic) MS Access [2013;lm] (OpenLicense; Подписка Azure Dev Tools; Б\Д; Веб-кабинет) MS ProjectPro [2013;ImX] (OpenLicense; Подписка Azure Dev Tools; Б\Д; Веб-кабинет) MS VisioPro [2013;ADT] (OpenLicense; Подписка Azure Dev Tools; Б\Д; Веб-кабинет) MS Visual FoxPro [ADT] (OpenLicense; Подписка Azure Dev Tools; Б\Д; Веб-кабинет) nanoCAD СПДС Стройплощадка (Договор бесплатной передачи / партнерство) PascalABC [3.2.0.1311] (ПО предоставляется бесплатно на условиях OpLic) Visual Studio Ent [2015;Imx] (OpenLicense; Подписка Azure Dev Tools; Б\Д; Веб-кабинет) Visual Studio Expr [2008;ImX] (OpenLicense; Подписка Azure Dev Tools; Б\Д; Веб-кабинет) WinPro 7 [ADT] (OpenLicense; Подписка Azure Dev Tools; Б\Д; Веб-кабинет) Компас-3D V14 АЕС (Договор №</p>

Наименование специальных помещений и помещений для самостоятельной работы	Оснащенность специальных помещений и помещений для самостоятельной работы	Перечень лицензионного программного обеспечения. Реквизиты подтверждающего документа
		109/9.13_АО НИУ от 09.12.13 (НИУ-13)) ПК ЛИРА-САПР [2013] (Договор № 109/9.13_АО НИУ от 09.12.13 (НИУ-13))
<p>Помещение для самостоятельной работы обучающихся</p> <p><b>Ауд. 59 НТБ</b> на 5 посадочных мест, оборудованных компьютерами (рабочее место библиотекаря, рабочие места обучающихся, рабочее место для лиц с ограниченными возможностями здоровья) Читальный зал на 52 посадочных места</p>	<p>Компьютер / ТИП №5 (4 шт.) Монитор Acer 17" AL1717 (4 шт.) Монитор Samsung 24" S24C450B Системный блок Kraftway Credo KC36 2007 (4 шт.) Системный блок Kraftway Credo KC43 с KSS тип3 Принтер/HP LaserJet P2015 DN Аудиторный стол для инвалидов-колясочников Видеоувеличитель /Optelec ClearNote Джойстик компьютерный беспроводной Клавиатура Clevy с большими кнопками и накладкой (беспроводная) Кнопка компьютерная выносная малая Кнопка компьютерная выносная малая (2 шт.)</p>	<p>Google Chrome (ПО предоставляется бесплатно на условиях OpLic (не требуется)) Adobe Acrobat Reader DC (ПО предоставляется бесплатно на условиях OpLic (не требуется)) eLearnBrowser [1.3] (Договор ГМЛ-Л-16/03-846 от 30.03.2016) Mozilla Firefox (ПО предоставляется бесплатно на условиях OpLic (лицензия не требуется)) MS OfficeStd [2010; 300] (Договор № 162/10 - АО НИУ от 18.11.2010 (НИУ-10)) Adobe Acrobat Reader [11] (ПО предоставляется бесплатно на условиях OpLic (лицензия не требуется)) K-Lite Codec Pack (ПО предоставляется бесплатно на условиях OpLic (лицензия не требуется))</p>
<p>Помещение для самостоятельной работы обучающихся</p> <p><b>Ауд. 84 НТБ</b> На 5 посадочных мест, оборудованных компьютерами (рабочее место библиотекаря, рабочие места обучающихся) Читальный зал на 52 посадочных места</p>	<p>Монитор Acer 17" AL1717 (5 шт.) Системный блок Kraftway KW17 2010 (5 шт.)</p>	<p>AutoCAD [2020] (Б\Д; Веб-кабинет или подписка; OpenLicense) Eurosoft STARK [201W;20] (Договор № 089/08-ОК(ИОП) от 24.10.2008) MS OfficeStd [2010; 300] (Договор № 162/10 - АО НИУ от 18.11.2010 (НИУ-10)) nanoCAD СПДС Конструкции (Договор бесплатной передачи / партнерство) WinPro 7 [ADT] (OpenLicense; Подписка Azure Dev Tools; Б\Д; Веб-кабинет) ПК ЛИРА-САПР [2013R5] (ПО предоставляется бесплатно на условиях OpLic (лицензия не требуется))</p>

Федеральное государственное бюджетное образовательное учреждение высшего образования  
**«НАЦИОНАЛЬНЫЙ ИССЛЕДОВАТЕЛЬСКИЙ МОСКОВСКИЙ  
ГОСУДАРСТВЕННЫЙ СТРОИТЕЛЬНЫЙ УНИВЕРСИТЕТ»**

**РАБОЧАЯ ПРОГРАММА**

Шифр	Наименование дисциплины
Б1.О.22	Основы водоснабжения и водоотведения

Код направления подготовки / специальности	08.03.01
Направление подготовки / специальность	Строительство
Наименование ОПОП (направленность / профиль)	Производство и применение строительных материалов, изделий и конструкций
Год начала реализации ОПОП	2021
Уровень образования	бакалавриат
Форма обучения	очная
Год разработки/обновления	2021

Разработчики:

должность	учёная степень, учёное звание	ФИО
доцент	к.т.н.	Хургин Р.Е.
Ст. преподаватель		Нечитаева В.А.

Рабочая программа дисциплины разработана и одобрена кафедрой (структурным подразделением) «Водоснабжения и водоотведения»

Рабочая программа утверждена методической комиссией по УГСН, протокол № 7 от «30» августа 2021 г.

## 1. Цель освоения дисциплины

Целью освоения дисциплины «Основы водоснабжения и водоотведения» является формирование компетенций обучающегося в области водоснабжения и водоотведения.

Программа составлена в соответствии с требованиями Федерального государственного образовательного стандарта высшего образования по направлению подготовки 08.03.01 Строительство.

Дисциплина относится к обязательной части Блока 1 «Дисциплины (модули)» основных профессиональных образовательных программ по направлению подготовки. Дисциплина является обязательной для изучения обучающегося.

## 2. Перечень планируемых результатов обучения по дисциплине, соотнесенных с планируемыми результатами освоения образовательной программы

Код и наименование компетенции (результат освоения)	Код и наименование индикатора достижения компетенции
ОПК-3. Способен принимать решения в профессиональной сфере, используя теоретические основы и нормативную базу строительства, строительной индустрии и жилищно-коммунального хозяйства	ОПК-3.1 Описание основных сведений об объектах и процессах профессиональной деятельности посредством использования профессиональной терминологии
	ОПК-3.2 Выбор метода или методики решения задачи профессиональной деятельности
ОПК-4. Способен использовать в профессиональной деятельности распорядительную и проектную документацию, а также нормативные правовые акты в области строительства, строительной индустрии и жилищно-коммунального хозяйства	ОПК-4.1 Выбор нормативно-правовых и нормативно-технических документов, регулирующих деятельность в области строительства, строительной индустрии и жилищно-коммунального хозяйства для решения задачи профессиональной деятельности
	ОПК-4.2 Выявление основных требований нормативно-правовых и нормативно-технических документов, предъявляемых к зданиям, сооружениям, инженерным системам жизнеобеспечения, строительным конструкциям, к выполнению инженерных изысканий в строительстве=
	ОПК-4.4 Представление информации об объекте капитального строительства по результатам чтения проектно-сметной документации
ОПК-6. Способен участвовать в проектировании объектов строительства и жилищно-коммунального хозяйства, в подготовке расчётного и технико-экономического обоснований их проектов, участвовать в подготовке проектной документации, в том числе с использованием средств автоматизированного проектирования и вычислительных программных комплексов	ОПК-6.1 Выбор состава и последовательности выполнения работ по проектированию здания (сооружения), инженерных систем жизнеобеспечения в соответствии с техническим заданием на проектирование
	ОПК-6.2 Выбор исходных данных для проектирования здания и их основных инженерных систем и строительных конструкций
	ОПК-6.4 Выбор типовых проектных решений и технологического оборудования основных инженерных систем жизнеобеспечения здания в соответствии с техническими условиями
	ОПК-6.6 Выполнение графической части проектной документации здания, инженерных систем, в т.ч. с использованием средств автоматизированного проектирования
	ОПК-6.8 Проверка соответствия проектного решения требованиям нормативно-технических документов и технического задания на проектирование
	ОПК-6.10 Определение основных параметров инженерных

Код и наименование компетенции (результат освоения)	Код и наименование индикатора достижения компетенции
	систем здания
	ОПК-6.14 Расчётное обоснование режима работы инженерной системы жизнеобеспечения здания
УК-2. Способен определять круг задач в рамках поставленной цели и выбирать оптимальные способы их решения, исходя из действующих правовых норм, имеющихся ресурсов и ограничений	УК-2.1 Идентификация профильных задач профессиональной деятельности
	УК-2.2 Представление поставленной задачи в виде конкретных заданий
	УК-2.4 Выбор правовых и нормативно-технических документов, применяемых для решения заданий профессиональной деятельности
	УК-2.6 Составление последовательности (алгоритма) решения задачи

Код и наименование индикатора достижения компетенции	Наименование показателя оценивания (результата обучения по дисциплине)
ОПК-3.1 Описание основных сведений об объектах и процессах профессиональной деятельности посредством использования профессиональной терминологии	<b>Знает</b> основные законы естественнонаучных дисциплин, которым подчиняется движение жидкости в трубопроводах
	<b>Знает</b> основные термины и определения в области водоснабжения и водоотведения зданий
	<b>Имеет навыки</b> определения баланса водопотребления и водоотведения для решения задач по расчету систем водоснабжения и водоотведения
ОПК-3.2 Выбор метода или методики решения задачи профессиональной деятельности	<b>Знает</b> методики расчетов систем водоснабжения и водоотведения зданий.
	<b>Знает</b> методы проектирования и расчётного обоснования систем водоснабжения и водоотведения зданий
ОПК-4.1 Выбор нормативно-правовых и нормативно-технических документов, регулирующих деятельность в области строительства, строительной индустрии и жилищно-коммунального хозяйства для решения задачи профессиональной деятельности	<b>Знает</b> закон РФ «О водоснабжении и водоотведении» регулирующий вопросы, организации планирования и развития систем водоснабжения и водоотведения, «Водный кодекс РФ» и другие нормативно- правовые документы
	<b>Знает</b> нормативные документы в сфере проектирования систем водоснабжения и водоотведения зданий СП, СНиПы, ГОСТы
ОПК-4.2 Выявление основных требований нормативно-правовых и нормативно-технических документов, предъявляемых к зданиям, сооружениям, инженерным системам жизнеобеспечения, строительным конструкциям, к выполнению инженерных изысканий в строительстве	<b>Знает</b> основные требования нормативно-правовых и нормативно-технических документов при выборе систем и схем водоснабжения и водоотведения зданий.
	<b>Знает</b> область применения основных схем водоснабжения и водоотведения зданий
	<b>Знает</b> системы, схемы, элементы, современное оборудование водоснабжения и водоотведения зданий
	<b>Имеет навыки</b> (начального уровн) размещения проектируемых элементов системы водоснабжения и водоотведения в зданиях
ОПК-4.4 Представление информации об объекте капитального строительства по результатам чтения проектно-сметной документации	<b>Знает</b> обозначения систем водоснабжения и водоотведения в проектной документации
	<b>Имеет навыки</b> (начального уровня) чтения проектной-документации
	<b>Имеет навыки</b> (начального уровня) представления информации о проектируемых системах водоснабжения и водоотведения в зданиях
ОПК-6.1 Выбор состава и последовательности выполнения	<b>Знает</b> конструктивные параметры систем водоснабжения и водоотведения зданий

Код и наименование индикатора достижения компетенции	Наименование показателя оценивания (результата обучения по дисциплине)
работ по проектированию здания (сооружения), инженерных систем жизнеобеспечения в соответствии с техническим заданием на проектирование	<b>Знает</b> параметры, по которым выбирается система и схема водоснабжения и водоотведения зданий
	<b>Имеет навыки</b> (начального уровня) конструирования систем водоснабжения и водоотведения зданий
	<b>Имеет навыки</b> (начального уровня) гидравлического расчета систем водоснабжения и водоотведения зданий
ОПК-6.2 Выбор исходных данных для проектирования здания и их основных инженерных систем и строительных конструкций	<b>Знает</b> необходимые исходные данные для проектирования и гидравлического расчета систем водоснабжения и водоотведения зданий
	<b>Имеет навыки</b> (начального уровня) выбора исходных данных для проектирования систем водоснабжения и водоотведения зданий
ОПК-6.4 Выбор типовых проектных решений и технологического оборудования основных инженерных систем жизнеобеспечения здания в соответствии с техническими условиями	<b>Знает</b> системы и типовые схемы водоснабжения и водоотведения зданий
	<b>Знает</b> область применения типовых схем водоснабжения и водоотведения зданий
	<b>Имеет навыки</b> (начального уровня) выбора типовых элементов схем водоснабжения и водоотведения зданий
	<b>Имеет навыки</b> (начального уровня) определять требуемое количество оборудования, материалов для монтажа систем водоснабжения и водоотведения зданий
	<b>Имеет навыки</b> (начального уровня) оформления результатов конструирования и расчетов систем водоснабжения и водоотведения зданий в соответствии с действующими нормами и правилами в виде пояснительной записки и чертежей
ОПК-6.8 Проверка соответствия проектного решения требованиям нормативно-технических документов и технического задания на проектирование	<b>Знает</b> основные положения, которыми регламентируются условия проектирования систем водоснабжения и водоотведения зданий
	<b>Имеет навыки</b> (начального уровня) применения основных положений, методической и справочной литературы, для обоснования принятых проектных решений при разработке схем водоснабжения и водоотведения зданий
ОПК-6.10 Определение основных параметров инженерных систем здания	<b>Знает</b> основные параметры работы инженерных систем водоснабжения и водоотведения зданий
	<b>Знает</b> современное оборудование и технологии монтажа систем водоснабжения и водоотведения зданий
	<b>Имеет навыки</b> (начального уровня) выбора системы и схемы водоснабжения и водоотведения зданий, обоснования проектных решений
ОПК-6.14 Расчётное обоснование режима работы инженерной системы жизнеобеспечения здания	<b>Знает</b> режимы работы систем водоснабжения и водоотведения зданий
	<b>Знает</b> основные закономерности определяющие режимы работы систем водоснабжения и водоотведения
	<b>Знает</b> правила и методы гидравлических испытаний систем водоснабжения и водоотведения зданий перед сдачей в эксплуатацию
УК-2.1 Идентификация профильных задач профессиональной деятельности	<b>Имеет навыки</b> (начального уровня) определения задач относящихся к области водоснабжения и водоотведения зданий

Код и наименование индикатора достижения компетенции	Наименование показателя оценивания (результата обучения по дисциплине)
УК-2.2 Представление поставленной задачи в виде конкретных заданий	<b>Имеет навыки</b> (начального уровня) постановки конкретных заданий к области водоснабжения и водоотведения зданий
УК-2.4 Выбор правовых и нормативно-технических документов, применяемых для решения заданий профессиональной деятельности	<b>Знает</b> перечень правовых и нормативно-технических документов для решения заданий по водоснабжению и водоотведению зданий <b>Имеет навыки</b> (начального уровня) выбора правовых и нормативно-технических документов для решения задач по водоснабжению и водоотведению зданий
УК-2.6 Составление последовательности (алгоритма) решения задачи	<b>Знает</b> последовательность гидравлического расчета систем водоснабжению и водоотведению зданий

Информация о формировании и контроле результатов обучения представлена в Фонде оценочных средств (Приложение 1).

### 3. Трудоемкость дисциплины и видов учебных занятий по дисциплине

Общая трудоемкость дисциплины составляет 3 зачётных единиц (108 академических часов).

*(1 зачетная единица соответствует 36 академическим часам)*

Видами учебных занятий и работы обучающегося по дисциплине могут являться.

Обозначение	Виды учебных занятий и работы обучающегося
Л	Лекции
ЛР	Лабораторные работы
ПЗ	Практические занятия
КоП	Компьютерный практикум
КРП	Групповые и индивидуальные консультации по курсовым работам (курсовым проектам)
СР	Самостоятельная работа обучающегося в период теоретического обучения
К	Самостоятельная работа обучающегося и контактная работа обучающегося с преподавателем в период промежуточной аттестации

*Структура дисциплины:*

№	Наименование раздела дисциплины	Семестр	Количество часов по видам учебных занятий и работы обучающегося						Формы промежуточной аттестации, текущего контроля успеваемости	
			Л	ЛР	ПЗ	КоП	КРП	СР		К
1	Водоснабжение зданий	4	10		10					<i>Домашнее задание 1 Домашнее задание 2 Контрольная работа</i>
2	Водоотведение зданий	4	6		6			58	18	
	Итого:	4	16		16			58	18	<i>Зачет</i>



#### 4. Содержание дисциплины, структурированное по видам учебных занятий и разделам

При проведении аудиторных учебных занятий предусмотрено проведение текущего контроля успеваемости: а рамках практических занятий предусмотрено выполнение обучающимися контрольной работы.

##### 4.1 Лекции

№	Наименование раздела дисциплины	Тема и содержание лекций
1	Водоснабжение зданий	<p><b>Тема1</b> Общие сведения, обозначение систем водоснабжения в проектной документации Требования к водопроводу. Нормативные документы: СП, СНиПы, Р НОСТРОЙ 2.15.1-2011 СТО НОСТРОЙ/НОП 2.15.71-2012 Граница между внутренним и наружным водопроводом.</p> <p><b>Тема 2.</b> Системы и схемы водопровода холодной воды зданий, режимы работы системы водоснабжения. Конструктивные параметры систем водоснабжения зданий . Устройство основных элементов внутреннего водопровода холодной воды. Установки для повышения давления. Приборы для измерения расхода воды: скоростные счетчики воды</p> <p>Водопроводные сети. Схемы водопроводных сетей зданий, . Трубы из различных материалов Микрорайонные сети. . Поливочные водопроводы.</p> <p><b>Тема 3.</b>Монтаж , гидравлические испытания системы водоснабжения зданий . Эксплуатация систем водоснабжения зданий. Борьба с потерями воды</p>
2	Водоотведение зданий	<p><b>Тема 4.</b> Внутреннее водоотведение. Общие сведения. обозначения систем водоотведения в проектной документации. Требования к бытовой системе водоотведения, режимы работы системы водоотведения. Конструктивные параметры систем водоотведения зданий .Внутренняя водоотводящая сеть, схемы. устройство основных элементов внутренней системы водоотведения Материалы трубопроводов водоотводящей сети . Способы их соединения.</p> <p><b>Тема5</b> Устройства для прочистки сети. Вентиляция водоотводящей сети. Дворовая водоотводящая сеть. Применяемые материалы и смотровые колодцы. Методика расчета системы водоотведения Общие сведения о водостоках. Требования к водостокам и их классификация</p> <p><b>Тема 6.</b> Монтаж , гидравлические испытания систем водоотведения . Эксплуатация систем водоотведения зданий</p>

4.2 Лабораторные работы - Не предусмотрено учебным планом

##### 4.3 Практические занятия

№	Наименование раздела дисциплины	Тема и содержание занятия
1	Водоснабжение зданий	<p>Выбор и обоснование схем внутреннего водопровода и отдельных элементов.</p> <p>Размещение отдельных элементов и установок в зданиях</p> <p>Размещение трубопроводов и арматуры.</p> <p>Правила построения аксонометрических схем. Расчет хозяйственно-питьевого водопровода холодной воды</p> <p>Задачи и методика расчета.</p>

		<p>Определение расчетных расходов.          Гидравлический расчет водопроводных сетей          Определение требуемого напора.          Расчет установок для повышения давления</p>
2	Водоотведение зданий	<p>Выбор систем и схем внутреннего водоотведения. Трассировка водоотводящих сетей Размещение приемников сточных вод и гидрозатворов Расстановка устройств для прочистки и вентиляции канализационной сети.          Расчет бытовой системы водоотведения. Определение расчетного направления. Задачи и методика расчета. Определение расчетных расходов. Проверка пропускной способности стояков. Расчет горизонтальных участков с учетом их незасоряемости.          Построение аксонометрической схемы диктующего выпуска.          Построение профилей дворовой водоотводящей сети.</p>

#### 4.4 Компьютерные практикумы.

Не предусмотрено учебным планом.

#### 4.5 Групповые и индивидуальные консультации по курсовым работам (курсовым проектам)

Не предусмотрено учебным планом.

#### 4.6 Самостоятельная работа обучающегося в период теоретического обучения.

Самостоятельная работа обучающегося в период теоретического обучения включает в себя:

- самостоятельную подготовку к учебным занятиям, включая подготовку к аудиторным формам текущего контроля успеваемости;
- выполнение домашнего задания 1;
- выполнение домашнего задания 2;
- самостоятельную подготовку к промежуточной аттестации.

В таблице указаны темы для самостоятельного изучения обучающимся:

№	Наименование раздела дисциплины	Темы для самостоятельного изучения
1	Водоснабжение зданий	Темы для самостоятельного изучения соответствуют темам аудиторных учебных занятий
2	Водоотведение зданий	Темы для самостоятельного изучения соответствуют темам аудиторных учебных занятий

#### 4.7 Самостоятельная работа обучающегося и контактная работа обучающегося с преподавателем в период промежуточной аттестации

Работа обучающегося в период промежуточной аттестации включает в себя подготовку к формам промежуточной аттестации (к зачёту), а также саму промежуточную аттестацию.

### 5. Оценочные материалы по дисциплине

Фонд оценочных средств по дисциплине приведён в Приложении 1 к рабочей программе дисциплины.

Оценочные средства для проведения промежуточной аттестации, а также текущего контроля по дисциплине хранятся на кафедре (структурном подразделении), ответственной за преподавание данной дисциплины.

## **6. Учебно-методическое и материально-техническое обеспечение дисциплины**

Основные принципы осуществления учебной работы обучающихся изложены в локальных нормативных актах, определяющих порядок организации контактной работы и порядок самостоятельной работы обучающихся. Организация учебной работы обучающихся на аудиторных учебных занятиях осуществляется в соответствии с п. 3.

### *6.1 Перечень учебных изданий и учебно-методических материалов для освоения дисциплины*

Для освоения дисциплины обучающийся может использовать учебные издания и учебно-методические материалы, имеющиеся в научно-технической библиотеке НИУ МГСУ и/или размещённые в Электронных библиотечных системах.

Актуальный перечень учебных изданий и учебно-методических материалов представлен в Приложении 2 к рабочей программе дисциплины.

### *6.2 Перечень профессиональных баз данных и информационных справочных систем*

При осуществлении образовательного процесса по дисциплине используются профессиональные базы данных и информационных справочных систем, перечень которых указан в Приложении 3 к рабочей программе дисциплины.

### *6.3 Перечень материально-технического, программного обеспечения освоения дисциплины*

Учебные занятия по дисциплине проводятся в помещениях, оснащенных соответствующим оборудованием и программным обеспечением.

Перечень материально-технического и программного обеспечения дисциплины приведен в Приложении 4 к рабочей программе дисциплины.

## Приложение 1 к рабочей программе

Шифр	Наименование дисциплины
Б1.О.22	Основы водоснабжения и водоотведения

Код направления подготовки / специальности	08.03.01
Направление подготовки / специальность	Строительство
Наименование ОПОП (направленность / профиль)	Производство и применение строительных материалов, изделий и конструкций
Год начала реализации ОПОП	2021
Уровень образования	бакалавриат
Форма обучения	очная
Год разработки/обновления	2021

**ФОНД ОЦЕНОЧНЫХ СРЕДСТВ****1. Описание показателей и критериев оценивания компетенций, описание шкал оценивания**

Оценивание формирования компетенций производится на основе показателей оценивания, указанных в п.2. рабочей программы и в п.1.1 ФОС.

Связь компетенций, индикаторов достижения компетенций и показателей оценивания приведена в п.2 рабочей программы.

*1.1. Описание формирования и контроля показателей оценивания*

Оценивание уровня освоения обучающимся компетенций осуществляется с помощью форм промежуточной аттестации и текущего контроля. Формы промежуточной аттестации и текущего контроля успеваемости по дисциплине, с помощью которых производится оценивание, указаны в учебном плане и в п.3 рабочей программы.

В таблице приведена информация о формировании результатов обучения по дисциплине разделами дисциплины, а также о контроле показателей оценивания компетенций формами оценивания.

Наименование показателя оценивания (результата обучения по дисциплине)	Номера разделов дисциплины	Формы оценивания (формы промежуточной аттестации, текущего контроля успеваемости)
<b>Знает</b> основные законы естественнонаучных дисциплин, которым подчиняется движение жидкости в трубопроводах	1,2	Зачет Контрольная работа
<b>Знает</b> основные термины и определения в области водоснабжения и водоотведения зданий	1,2	Зачет Контрольная работа
<b>Имеет навыки</b> определения баланса водопотребления и водоотведения для решения задач по расчету систем водоснабжения и водоотведения	1,2	Домашнее задание 1 Домашнее задание 2
<b>Знает</b> методики расчетов систем водоснабжения и водоотведения зданий.	1,2	Зачет Контрольная работа Домашнее задание 1

Наименование показателя оценивания (результата обучения по дисциплине)	Номера разделов дисциплины	Формы оценивания (формы промежуточной аттестации, текущего контроля успеваемости)
		Домашнее задание2
<b>Знает</b> методы проектирования и расчётного обоснования систем водоснабжения и водоотведения зданий	1,2	Зачет Домашнее задание 1 Домашнее задание2
<b>Знает</b> закон РФ «О водоснабжении и водоотведении» регулирующий вопросы, организации планирования и развития систем водоснабжения и водоотведения, «Водный кодекс РФ» и другие нормативно- правовые документы	1,2	Зачет Контрольная работа
<b>Знает</b> нормативные документы в сфере проектирования систем водоснабжения и водоотведения зданий СП, СНиПы, ГОСТы	1,2	Зачет Контрольная работа
<b>Знает</b> основные требования нормативно-правовых и нормативно-технических документов при выборе систем и схем водоснабжения и водоотведения зданий	1,2	Зачет Контрольная работа
<b>Знает</b> область применения основных схем водоснабжения и водоотведения зданий	1,2	Зачет Контрольная работа
<b>Знает</b> системы, схемы, элементы, современное оборудование водоснабжения и водоотведения зданий	1,2	Зачет Контрольная работа
<b>Имеет навыки</b> (начального уровня) размещения проектируемых элементов системы водоснабжения и водоотведения в зданиях	1,2	Домашнее задание 1 Домашнее задание2
<b>Знает</b> обозначения систем водоснабжения и водоотведения в проектной документации	1,2	Зачет Контрольная работа
<b>Имеет навыки</b> (начального уровня) чтения проектной-документации	1,2	Домашнее задание 1 Домашнее задание2
<b>Имеет навыки</b> (начального уровня) представления информации о проектируемых системах водоснабжения и водоотведения в зданиях	1,2	Домашнее задание 1 Домашнее задание2
<b>Знает</b> конструктивные параметры систем водоснабжения и водоотведения зданий	1,2	Зачет Контрольная работа
<b>Знает</b> параметры по которым выбирается система и схема водоснабжения и водоотведения зданий	1,2	Зачет Домашнее задание 1 Домашнее задание2
<b>Имеет навыки</b> (начального уровня) конструирования систем водоснабжения и водоотведения зданий	1,2	Домашнее задание 1 Домашнее задание2
<b>Имеет навыки</b> (начального уровня) гидравлического расчета систем водоснабжения и водоотведения зданий	1,2	Зачет Домашнее задание 1 Домашнее задание2
<b>Знает</b> необходимые исходные данные для проектирования и гидравлического расчета систем водоснабжения и водоотведения зданий	1,2	Зачет Домашнее задание 1 Домашнее задание2
<b>Имеет навыки</b> (начального уровня) выбора исходных данных для проектирования систем водоснабжения и водоотведения зданий	1,2	Домашнее задание 1 Домашнее задание2

Наименование показателя оценивания (результата обучения по дисциплине)	Номера разделов дисциплины	Формы оценивания (формы промежуточной аттестации, текущего контроля успеваемости)
<b>Знает</b> системы и типовые схемы водоснабжения и водоотведения зданий	1,2	Зачет Домашнее задание 1 Домашнее задание 2
<b>Знает</b> область применения типовых схем водоснабжения и водоотведения зданий	1,2	Зачет Домашнее задание 1 Домашнее задание 2
<b>Имеет навыки</b> (начального уровня) выбора типовых элементов схем водоснабжения и водоотведения зданий	1,2	Домашнее задание 1 Домашнее задание 2
<b>Имеет навыки</b> (начального уровня) определять требуемое количество оборудования, материалов для монтажа систем водоснабжения и водоотведения зданий	1,2	Домашнее задание 1 Домашнее задание 2
<b>Имеет навыки</b> (начального уровня) оформления результатов конструирования и расчетов систем водоснабжения и водоотведения зданий в соответствии с действующими нормами и правилами в виде пояснительной записки и чертежей	1,2	Домашнее задание 1 Домашнее задание 2
<b>Знает</b> основные положения, которыми регламентируются условия проектирования систем водоснабжения и водоотведения зданий	1,2	Зачет Контрольная работа
<b>Имеет навыки</b> (начального уровня) применения основных положений, методической и справочной литературы, для обоснования принятых проектных решений при разработке схем водоснабжения и водоотведения зданий	1,2	Домашнее задание 1 Домашнее задание 2  Контрольная работа
<b>Знает</b> основные параметры работы инженерных систем водоснабжения и водоотведения зданий	1,2	Зачет Контрольная работа
<b>Знает</b> современное оборудование и технологии монтажа систем водоснабжения и водоотведения зданий	1,2	Зачет Контрольная работа
<b>Имеет навыки</b> (начального уровня) выбора системы и схемы водоснабжения и водоотведения зданий, обоснования проектных решений	1,2	Домашнее задание 1 Домашнее задание 2
<b>Знает</b> режимы работы систем водоснабжения и водоотведения зданий	1,2	Зачет Контрольная работа
<b>Знает</b> основные закономерности определяющие режимы работы систем водоснабжения и водоотведения	1,2	Зачет Контрольная работа
<b>Знает</b> правила и методы гидравлических испытаний систем водоснабжения и водоотведения зданий перед сдачей в эксплуатацию	1,2	Зачет Контрольная работа
<b>Имеет навыки</b> (начального уровня) определения задач относящихся к области водоснабжения и водоотведения зданий	1,2	Контрольная работа Домашнее задание 1 Домашнее задание 2
<b>Имеет навыки</b> (начального уровня) постановки конкретных заданий к области водоснабжения и водоотведения зданий	1,2	Контрольная работа Домашнее задание 1 Домашнее задание 2

Наименование показателя оценивания (результата обучения по дисциплине)	Номера разделов дисциплины	Формы оценивания (формы промежуточной аттестации, текущего контроля успеваемости)
<b>Знает</b> перечень правовых и нормативно-технических документов для решения заданий по водоснабжению и водоотведению зданий	1,2	Зачет Контрольная работа
<b>Имеет навыки</b> (начального уровня) выбора правовых и нормативно-технических документов для решения задач по водоснабжению и водоотведению зданий	1,2	Домашнее задание 1 Домашнее задание 2
<b>Знает</b> последовательность гидравлического расчета систем водоснабжению и водоотведению зданий	1,2	Домашнее задание 1 Домашнее задание 2 Контрольная работа

## 1.2. Описание критериев оценивания компетенций и шкалы оценивания

При проведении промежуточной аттестации в форме зачёта используется шкала оценивания: «Не зачтено», «Зачтено».

Показателями оценивания являются знания и навыки обучающегося, полученные при изучении дисциплины.

Критериями оценивания достижения показателей являются:

Показатель оценивания	Критерий оценивания
Знания	Знание терминов и определений, понятий
	Знание основных закономерностей и соотношений, принципов
	Объём освоенного материала, усвоение всех дидактических единиц (разделов)
	Полнота ответов на проверочные вопросы
	Правильность ответов на вопросы
Навыки начального уровня	Чёткость изложения и интерпретации знаний
	Навыки выбора методик выполнения заданий
	Навыки выполнения заданий различной сложности
	Навыки самопроверки. Качество сформированных навыков
	Навыки анализа результатов выполнения заданий, решения задач
	Навыки представления результатов решения задач

## 2. Типовые контрольные задания для оценивания формирования компетенций

### 2.1. Промежуточная аттестация

2.1.1. Промежуточная аттестация в форме экзамена, дифференцированного зачета (зачета с оценкой), зачета

Форма промежуточной аттестации: зачет в 4 семестре.

Перечень типовых примерных вопросов/заданий для проведения зачёта

№	Наименование раздела дисциплины	Типовые вопросы/задания
1	Водоснабжение зданий	1. Назовите нормативно-технические документы ГОСТы, СанПиН, СП, справочники, которыми регламентируются проектирование систем (В1) зданий; 2. Какие системы водоснабжения предусматриваются в жилых зданиях? 3. Область применения основных схем водоснабжения зданий. 4. Обоснование проектных решений по выбору систем

		<p>водоснабжения здания.</p> <p>5.Нарисуйте общую схему водоснабжения жилого здания</p> <p>6. Назовите основные элементы системы водоснабжения зданий и их назначение</p> <p>7.Конструирование системы водоснабжения здания.</p> <p>8. Виды, типы, трубопроводной арматуры.</p> <p>9.Размещение отдельных элементов и установок в зданиях</p> <p>Размещение трубопроводов и арматуры</p> <p>10.Схемы водопроводных сетей зданий, материалы трубопроводов</p> <p>11.Методика гидравлического расчета системы водоснабжения?.</p> <p>12.Установки для повышения давления</p> <p>13. Правила приемки в эксплуатацию внутренних водопроводных сетей.</p> <p>14.Правила и методы испытания систем водоснабжения зданий перед сдачей в эксплуатацию</p> <p>15.Режимы работы системы внутреннего водоснабжения зданий</p>
2	Водоотведение зданий	<p>16.Назовите нормативно-технические документы ГОСТы, СанПиН , СП, справочники, которыми регламентируются проектирование систем водоотведения (К1) зданий</p> <p>17.Правила трассировки водоотводящих сетей</p> <p>18.Какие системы и схемы водоотведения проектируются в зданиях?</p> <p>19.Область применения основных схем водоснабжения зданий</p> <p>20.Нарисуйте общую схему водоотведения зданий.</p> <p>21.Назовите основные элементы системы водоотведения зданий и их назначение</p> <p>22. Обоснование проектных решений по выбору систем водоотведения здания.</p> <p>23.Конструирование системы водоотведения здания</p> <p>24.Как осуществляется прочистка водоотводящей сети?</p> <p>25.Методика гидравлического расчета системы водоотведения.</p> <p>26.Назначение водостоков жилых зданий и требования к ним.</p> <p>27.Классификация водостоков.</p> <p>28.Основные элементы водосточных сетей</p> <p>29.Правила приемки в эксплуатацию внутренних водопроводных сетей.</p> <p>30.Правила и методы испытания систем водоотведения зданий перед сдачей в эксплуатацию</p> <p>31. Режимы работы системы внутреннего водоотведения зданий</p>

*2.1.2. Промежуточная аттестация в форме защиты курсовой работы (курсового проекта)*

*Промежуточная аттестация в форме защиты курсовой работы/курсового проекта не проводится.*

## *2.2. Текущий контроль*

### *2.2.1. Перечень форм текущего контроля:*

- контрольная работа;
- домашнее задание 1;
- домашнее задание 2;



*Тема контрольной работы: водоснабжение и водоотведение жилого дома*

Перечень типовых контрольных вопросов для контрольной работы

Классификация систем водоснабжения зданий

- 1) Обоснование применения материалов трубопроводов в соответствии с СП.
- 2) Чем можете обосновать нормы водоснабжения и водоотведения, принятые в курсовой работе?
- 3) Чему равен максимальный напор воды у нижнего водоразборного крана?
- 4) Чему равен минимальный напор воды точке разбора в жилых домах?
- 5) Какая система обозначается как В1,К1,
- 6) Что такое баланс водопотребления и водоотведения?
- 7) Символы и единицы измерения в нормативных документах по внутреннему водопроводу и канализации зданий?
- 8) Основные законы естественнонаучных дисциплин используемые в расчетах систем ВиВ (закон сохранения энергии, уравнение Бернули, основной закон гидростатики, уравнение неразрывности потока) ?
- 9) Каковы требования к водопроводным сетям?
- 10) Как осуществляется выбор систем водоснабжения и водоотведения здания
- 11) Обоснование принятых проектных решений по выбору систем водоснабжения и водоотведения здания?
- 12) Основные элементы внутреннего водопровода и канализации их назначение?
- 13) Требования к внутренним канализационным сетям?
- 14) Правила размещения и конструирования узлов учета воды в зданиях?
- 15) Устройства для прочистки канализационной сети, правила их установки?
- 16) Как осуществляется вентиляция канализационной сети?
- 17) Правила присоединения санитарно-технических приборов к канализационной сети?
- 18) Устройства для определения расходов воды?
- 19) Конструкции водомерных узлов?
- 20) Определение расчетных расходов воды?
- 21) В чем состоит гидравлический расчет системы водоснабжения?
- 22) Определение потерь давления в элементах внутреннего водопровода?
- 23) Определение требуемого напора в системе водоснабжения?
- 24) Подбор насосов. Требование к установкам для повышения давления?
- 25) Определение расчетных расходов сточных вод?
- 26) В чем состоит гидравлический расчет системы водоотведения?
- 27) Построение продольных профилей дворовой канализации?
- 28) Проверка сети на незаиляемость?
- 29) Наименьшая глубина заложения выпуска канализации?
- 30) Минимальная длина выпуска канализации?
- 31) Минимальное расстояние по горизонтали между водопроводом и канализацией?
- 32) Методы соединения водопроводных и канализационных труб?
- 33) Назначение поливочного водопровода?
- 34) В каком случае необходимо предусматривать насосную установку?

Домашнее задание №1- расчетное задание «Расчет системы водоснабжение и водоотведение жилого здания»

Состав типового домашнего задания №1

Раздел 1. В нем должны быть разобраны следующие пункты: выбор системы и схемы водоснабжения здания, конструирование, расчет системы водоснабжения. Обоснование материала трубопроводов водопроводных сетей, определение их диаметров.

Расчет элементов системы водоснабжения здания, определение требуемого напора, подбор насосного оборудования.

Раздел 2. В нем должны быть разобраны следующие пункты: выбор системы и схемы водоотведения, конструирование и расчет системы водоотведения Обоснование материала водоотводящих сетей, определение их диаметров. Проверка незаиляемости трубопроводов, определение их уклонов

Домашнее задание №2 -графическая работа – «Водоснабжение и водоотведение жилого здания»

Состав типового домашнего задания №2

Графическая работа состоит из одного-двух листов формата А1 (594 x 1189 мм). Вполне допустимо перекомпоновывать графическую часть на стандартные листы меньшего размера. В случае, если чертежи распечатываются на тонких листах, их желательно сразу подшить в единую папку с пояснительной запиской. На листах вычерчивается генплан участка с нанесением городских и дворовых сетей в масштабе 1:500 Планы этажа и подвала здания, рассчитанного в домашнем задании №1, с трубопроводами В1,К1 в с нанесением осей и размеров в осях в масштабе 1:100 ,аксонометрическую схему водопровода В1 в М1:100, аксонометрическую схему канализационного выпуска К1 М1:100, продольный профиль дворовой канализации М г 1:500, М в 1:100.

### 3. Методические материалы, определяющие процедуры оценивания

Процедура проведения промежуточной аттестации и текущего контроля успеваемости регламентируется локальным нормативным актом, определяющим порядок осуществления текущего контроля успеваемости и промежуточной аттестации обучающихся.

*3.1. Процедура оценивания при проведении промежуточной аттестации обучающихся по дисциплине в форме экзамена и/или дифференцированного зачета (зачета с оценкой)*

Промежуточная аттестация по дисциплине в форме экзамена/дифференцированного зачёта (зачета с оценкой) не проводится.

*3.2. Процедура оценивания при проведении промежуточной аттестации обучающихся по дисциплине в форме зачета*

Промежуточная аттестация проводится в форме зачета в 4 семестре.

Для оценивания знаний и навыков используются критерии и шкала, указанные п.1.2.

Ниже приведены правила оценивания формирования компетенций по показателю оценивания «Знания».

Критерий оценивания	Уровень освоения и оценка	
	Не зачтено	Зачтено
Знание терминов и определений, понятий	Не знает терминов и определений	Знает термины и определения

Знание основных закономерностей и соотношений, принципов	Не знает основные закономерности и соотношения, принципы построения знаний	Знает основные закономерности и соотношения, принципы построения знаний
Объём освоенного материала, усвоение всех дидактических единиц (разделов)	Не знает значительной части материала дисциплины	Знает материал дисциплины
Полнота ответов на проверочные вопросы	Не даёт ответы на большинство вопросов	Даёт ответы на большинство вопросов
Правильность ответов на вопросы	Допускает грубые ошибки при изложении ответа на вопрос	Не допускает ошибок при изложении ответа на вопрос
Чёткость изложения и интерпретации знаний	Излагает знания без логической последовательности	Излагает знания в логической последовательности
	Не иллюстрирует изложение поясняющими схемами, рисунками и примерами	Иллюстрирует изложение поясняющими схемами, рисунками и примерами
	Неверно излагает и интерпретирует знания	Верно излагает и интерпретирует знания

Ниже приведены правила оценивания формирования компетенций по показателю оценивания «Навыки начального уровня».

Критерий оценивания	Уровень освоения и оценка	
	Не зачтено	Зачтено
Навыки выбора методик выполнения заданий	Не может выбрать методику выполнения заданий	Может выбрать методику выполнения заданий
Навыки выполнения заданий различной сложности	Не имеет навыков выполнения учебных заданий	Имеет навыки выполнения учебных заданий
Навыки самопроверки. Качество сформированных навыков	Допускает грубые ошибки при выполнении заданий, нарушающие логику решения задач	Не допускает ошибки при выполнении заданий
Навыки анализа результатов выполнения заданий, решения задач	Делает некорректные выводы	Делает корректные выводы
Навыки представления результатов решения задач	Не может проиллюстрировать решение задачи поясняющими схемами, рисунками	Иллюстрирует решение задачи поясняющими схемами, рисунками

*3.3. Процедура оценивания при проведении промежуточной аттестации обучающихся по дисциплине в форме защиты курсовой работы (курсового проекта)*

Промежуточная аттестация по дисциплине в форме защиты курсовой работы/курсового проекта не проводится.

## Приложение 2 к рабочей программе

Шифр	Наименование дисциплины
Б1.О.22	Основы водоснабжения и водоотведения

Код направления подготовки / специальности	08.03.01
Направление подготовки / специальность	Строительство
Наименование ОПОП (направленность / профиль)	Производство и применение строительных материалов, изделий и конструкций
Год начала реализации ОПОП	2021
Уровень образования	бакалавриат
Форма обучения	очная
Год разработки/обновления	2021

## Перечень учебных изданий и учебно-методических материалов

## Печатные учебные издания в НТБ НИУ МГСУ:

№ п/п	Автор, название, место издания, издательство, год издания, количество страниц	Количество экземпляров в библиотеке НИУ МГСУ
1	.Г.Федоровская, В.Б. Викулина В.А.Нечитаева Водоснабжение и водоотведение жилой застройки - учебное пособие. М.: АСВ. 2015	125
2	Орлов Е.В. Инженерные системы зданий и сооружений. Водоснабжение и водоотведение - учебное пособие М.: АСВ. 2015	66

## Перечень учебно-методических материалов в НТБ НИУ МГСУ

№ п/п	Автор, название, место издания, издательство, год издания, количество страниц
	В.А. Нечитаева, Р.Е. Хургин Д.А. Ромаш Расчет и проектирование внутренних систем водоснабжения и водоотведения. Методические указания к практическим занятиям и курсовой работе/ курсовому проекту для обучающихся по направлению подготовки 08.03.01 Национальный исследовательский Московский государственный строительный университет, кафедра водоснабжения и водоотведения; – Электронный данные (8,48 Мб). – Москва : Издательство МИСИ – МГСУ, 2019.

## Приложение 3 к рабочей программе

Шифр	Наименование дисциплины
Б1.О.22	Основы водоснабжения и водоотведения

Код направления подготовки / специальности	08.03.01
Направление подготовки / специальность	Строительство
Наименование ОПОП (направленность / профиль)	Производство и применение строительных материалов, изделий и конструкций
Год начала реализации ОПОП	2021
Уровень образования	бакалавриат
Форма обучения	очная
Год разработки/обновления	2021

**Перечень профессиональных баз данных и информационных справочных систем**

Наименование	Электронный адрес ресурса
«Российское образование» - федеральный портал	<a href="http://www.edu.ru/index.php">http://www.edu.ru/index.php</a>
Научная электронная библиотека	<a href="http://elibrary.ru/defaultx.asp?">http://elibrary.ru/defaultx.asp?</a>
Электронная библиотечная система IPRbooks	<a href="http://www.iprbookshop.ru/">http://www.iprbookshop.ru/</a>
Федеральная университетская компьютерная сеть России	<a href="http://www.runnet.ru/">http://www.runnet.ru/</a>
Информационная система "Единое окно доступа к образовательным ресурсам"	<a href="http://window.edu.ru/">http://window.edu.ru/</a>
Научно-технический журнал по строительству и архитектуре «Вестник МГСУ»	<a href="http://www.vestnikmgsu.ru/">http://www.vestnikmgsu.ru/</a>
Научно-техническая библиотека НИУ МГСУ	<a href="http://www.mgsu.ru/resources/Biblioteka/">http://www.mgsu.ru/resources/Biblioteka/</a>

## Приложение 4 к рабочей программе

Шифр	Наименование дисциплины
Б1.О.22	Основы водоснабжения и водоотведения

Код направления подготовки / специальности	08.03.01
Направление подготовки / специальность	Строительство
Наименование ОПОП (направленность / профиль)	Производство и применение строительных материалов, изделий и конструкций
Год начала реализации ОПОП	2021
Уровень образования	бакалавриат
Форма обучения	очная
Год разработки/обновления	2021

## Материально-техническое и программное обеспечение дисциплины

Наименование специальных помещений и помещений для самостоятельной работы	Оснащенность специальных помещений и помещений для самостоятельной работы	Перечень лицензионного программного обеспечения. Реквизиты подтверждающего документа
Учебные аудитории для проведения учебных занятий, текущего контроля и промежуточной аттестации	Рабочее место преподавателя, рабочие места обучающихся	
Помещение для самостоятельной работы обучающихся  <b>Ауд. 41 НТБ</b> на 80 посадочных мест (рабочее место библиотекаря, рабочие места обучающихся)	ИБП GE VH Series VH 700 Источник бесперебойного питания РИП-12 (2 шт.) Компьютер/ТИП №5 (2 шт.) Компьютер Тип № 1 (6 шт.) Контрольно-пусковой блок С2000-КПБ (26 шт.) Монитор / Samsung 21,5" S22C200B (80 шт.) Плоттер / HP DJ T770 Прибор приемно-контрольный С2000-АСПТ (2 шт.) Принтер / HP LaserJet P2015 DN Принтер /Тип № 4 н/т Принтер HP LJ Pro 400 M401dn Системный блок / Kraftway Credo тип 4 (79 шт.) Электронное табло 2000*950	Adobe Acrobat Reader DC (ПО предоставляется бесплатно на условиях OpLic) Adobe Flash Player (ПО предоставляется бесплатно на условиях OpLic) АРМ Civil Engineering (Договор № 109/9.13_АО НИУ от 09.12.13 (НИУ-13)) ArcGIS Desktop (Договор передачи с ЕСРИ СНГ 31 лицензии от 27.01.2016) ArhciCAD [22] (Б\Д; Веб-кабинет или подписка; OpenLicense) AutoCAD [2018] (Б\Д; Веб-кабинет или подписка; OpenLicense) AutoCAD [2020] (Б\Д; Веб-кабинет или подписка; OpenLicense) Autodesk Revit [2018] (Б\Д; Веб-кабинет или подписка; OpenLicense) Autodesk Revit [2020] (Б\Д; Веб-кабинет или подписка; OpenLicense) CorelDRAW [GSX5;55] (Договор № 292/10.11- АО НИУ от 28.11.2011 (НИУ-11)) eLearnBrowser [1.3] (Договор ГМЛ-Л-16/03-846 от 30.03.2016) Google Chrome (ПО предоставляется бесплатно на условиях OpLic) Lazarus (ПО предоставляется бесплатно на

Наименование специальных помещений и помещений для самостоятельной работы	Оснащенность специальных помещений и помещений для самостоятельной работы	Перечень лицензионного программного обеспечения. Реквизиты подтверждающего документа
		<p>условиях OpLic)  Mathcad [Edu.Prime;3;30] (Договор №109/9.13_АО НИУ от 09.12.13 (НИУ-13))  Mathworks Matlab [R2008a;100] (Договор 089/08-ОК(ИОП) от 24.10.2008)  Mozilla Firefox (ПО предоставляется бесплатно на условиях OpLic)  MS Access [2013;Im] (OpenLicense; Подписка Azure Dev Tools; Б\Д; Веб-кабинет)  MS ProjectPro [2013;ImX] (OpenLicense; Подписка Azure Dev Tools; Б\Д; Веб-кабинет)  MS VisioPro [2013;ADT] (OpenLicense; Подписка Azure Dev Tools; Б\Д; Веб-кабинет)  MS Visual FoxPro [ADT] (OpenLicense; Подписка Azure Dev Tools; Б\Д; Веб-кабинет)  nanoCAD СПДС Стройплощадка (Договор бесплатной передачи / партнерство)  PascalABC [3.2.0.1311] (ПО предоставляется бесплатно на условиях OpLic)  Visual Studio Ent [2015;Imx] (OpenLicense; Подписка Azure Dev Tools; Б\Д; Веб-кабинет)  Visual Studio Expr [2008;ImX] (OpenLicense; Подписка Azure Dev Tools; Б\Д; Веб-кабинет)  WinPro 7 [ADT] (OpenLicense; Подписка Azure Dev Tools; Б\Д; Веб-кабинет)  Компас-3D V14 АЕС (Договор № 109/9.13_АО НИУ от 09.12.13 (НИУ-13))  ПК ЛИРА-САПР [2013] (Договор № 109/9.13_АО НИУ от 09.12.13 (НИУ-13))</p>
<p>Помещение для самостоятельной работы обучающихся</p> <p><b>Ауд. 59 НТБ</b>  на 5 посадочных мест, оборудованных компьютерами (рабочее место библиотекаря, рабочие места обучающихся, рабочее место для лиц с ограниченными возможностями здоровья)  Читальный зал на 52 посадочных места</p>	<p>Компьютер / ТИП №5 (4 шт.)  Монитор Acer 17" AL1717 (4 шт.)  Монитор Samsung 24" S24C450B  Системный блок Kraftway Credo KC36 2007 (4 шт.)  Системный блок Kraftway Credo KC43 с KSS тип3  Принтер/HP LaserJet P2015 DN  Аудиторный стол для инвалидов-колясочников  Видеоувеличитель /Optelec ClearNote  Джойстик компьютерный беспроводной  Клавиатура Clevy с большими кнопками и накладкой (беспроводная)  Кнопка компьютерная выносная малая  Кнопка компьютерная выносная малая (2 шт.)</p>	<p>Google Chrome (ПО предоставляется бесплатно на условиях OpLic (не требуется))  Adobe Acrobat Reader DC (ПО предоставляется бесплатно на условиях OpLic (не требуется))  eLearnBrowser [1.3] (Договор ГМЛ-Л-16/03-846 от 30.03.2016)  Mozilla Firefox (ПО предоставляется бесплатно на условиях OpLic (лицензия не требуется))  MS OfficeStd [2010; 300] (Договор № 162/10 - АО НИУ от 18.11.2010 (НИУ-10))  Adobe Acrobat Reader [11] (ПО предоставляется бесплатно на условиях OpLic (лицензия не требуется))  K-Lite Codec Pack (ПО предоставляется бесплатно на условиях OpLic (лицензия не требуется))</p>
<p>Помещение для самостоятельной</p>	<p>Монитор Acer 17" AL1717 (5 шт.)  Системный блок Kraftway KW17 2010</p>	<p>AutoCAD [2020] (Б\Д; Веб-кабинет или подписка; OpenLicense)</p>

Наименование специальных помещений и помещений для самостоятельной работы	Оснащенность специальных помещений и помещений для самостоятельной работы	Перечень лицензионного программного обеспечения. Реквизиты подтверждающего документа
<p>работы обучающихся</p> <p><b>Ауд. 84 НТБ</b> На 5 посадочных мест, оборудованных компьютерами (рабочее место библиотекаря, рабочие места обучающихся) Читальный зал на 52 посадочных места</p>	(5 шт.)	<p>Eurosoft STARK [201W;20] (Договор № 089/08-ОК(ИОП) от 24.10.2008) MS OfficeStd [2010; 300] (Договор № 162/10 - АО НИУ от 18.11.2010 (НИУ-10)) nanoCAD СПДС Конструкции (Договор бесплатной передачи / партнерство) WinPro 7 [ADT] (OpenLicense; Подписка Azure Dev Tools; Б\Д; Веб-кабинет) ПК ЛИРА-САПР [2013R5] (ПО предоставляется бесплатно на условиях OpLic (лицензия не требуется))</p>



Федеральное государственное бюджетное образовательное учреждение высшего образования  
**«НАЦИОНАЛЬНЫЙ ИССЛЕДОВАТЕЛЬСКИЙ МОСКОВСКИЙ  
ГОСУДАРСТВЕННЫЙ СТРОИТЕЛЬНЫЙ УНИВЕРСИТЕТ»**

**РАБОЧАЯ ПРОГРАММА**

Шифр	Наименование дисциплины
Б1.О.23	Основы теплогазоснабжения и вентиляции

Код направления подготовки / специальности	08.03.01
Направление подготовки / специальность	Строительство
Наименование ОПОП (направленность / профиль)	Производство и применение строительных материалов, изделий и конструкций
Год начала реализации ОПОП	2021
Уровень образования	бакалавриат
Форма обучения	очная
Год разработки/обновления	2021

Разработчики:

должность	учёная степень, учёное звание	ФИО
доцент	К.т.н.	Лушин К.И.
Ст. преподаватель		Плющенко Н.Ю.

Рабочая программа дисциплины разработана и одобрена кафедрой (структурным подразделением) «Теплогазоснабжение и вентиляция».

Рабочая программа утверждена методической комиссией по УГСН, протокол № 7 от «30» августа 2021 г.

## 1. Цель освоения дисциплины

Целью освоения дисциплины «Основы теплогазоснабжения и вентиляции» является формирование компетенций обучающегося в области теплогазоснабжения и вентиляции.

Программа составлена в соответствии с требованиями Федерального государственного образовательного стандарта высшего образования по направлению подготовки 08.03.01 Строительство.

Дисциплина относится к обязательной части Блока 1 «Дисциплины (модули)» основных профессиональных образовательных программ по направлению подготовки. Дисциплина является обязательной для изучения.

## 2. Перечень планируемых результатов обучения по дисциплине, соотнесенных с планируемыми результатами освоения образовательной программы

Код и наименование компетенции (результат освоения)	Код и наименование индикатора достижения компетенции
УК-2. Способен определять круг задач в рамках поставленной цели и выбирать оптимальные способы их решения, исходя из действующих правовых норм, имеющихся ресурсов и ограничений	УК-2.1 Идентификация профильных задач профессиональной деятельности
	УК-2.2 Представление поставленной задачи в виде конкретных заданий
	УК-2.4 Выбор правовых и нормативно-технических документов, применяемых для решения заданий профессиональной деятельности
	УК-2.6 Составление последовательности (алгоритма) решения задачи
ОПК-3. Способен принимать решения в профессиональной сфере, используя теоретические основы и нормативную базу строительства, строительной индустрии и жилищно-коммунального хозяйства	ОПК-3.1 Описание основных сведений об объектах и процессах профессиональной деятельности посредством использования профессиональной терминологии
	ОПК-3.2 Выбор метода или методики решения задачи профессиональной деятельности
ОПК-4. Способен использовать в профессиональной деятельности распорядительную и проектную документацию, а также нормативные правовые акты в области строительства, строительной индустрии и жилищно-коммунального хозяйства	ОПК-4.1 Выбор нормативно-правовых и нормативно-технических документов, регулирующих деятельность в области строительства, строительной индустрии и жилищно-коммунального хозяйства для решения задачи профессиональной деятельности
	ОПК-4.2 Выявление основных требований нормативно-правовых и нормативно-технических документов, предъявляемых к зданиям, сооружениям, инженерным системам жизнеобеспечения, строительным конструкциям, к выполнению инженерных изысканий в строительстве
	ОПК-4.4 Представление информации об объекте капитального строительства по результатам чтения проектно-сметной документации
	ОПК-6.1 Выбор состава и последовательности выполнения работ по проектированию здания (сооружения), инженерных систем жизнеобеспечения в соответствии с техническим заданием на проектирование
ОПК-6. Способен участвовать в проектировании объектов строительства и жилищно-коммунального хозяйства, в подготовке расчётного и технико-экономического обоснований их проектов, участвовать в подготовке проектной документации, в том числе с использованием средств	ОПК-6.2 Выбор исходных данных для проектирования здания и их основных инженерных систем и строительных конструкций
	ОПК-6.4 Выбор типовых проектных решений и технологического оборудования основных инженерных систем жизнеобеспечения здания в соответствии с

Код и наименование компетенции (результат освоения)	Код и наименование индикатора достижения компетенции
автоматизированного проектирования и вычислительных программных комплексов	техническими условиями
	ОПК-6.6 Выполнение графической части проектной документации здания, инженерных систем, в т.ч. с использованием средств автоматизированного проектирования
	ОПК-6.8 Проверка соответствия проектного решения требованиям нормативно-технических документов и технического задания на проектирование
	ОПК-6.10 Определение основных параметров инженерных систем здания
	ОПК-6.14 Расчётное обоснование режима работы инженерной системы жизнеобеспечения здания
	ОПК-6.15 Определение базовых параметров теплового режима здания

Код и наименование индикатора достижения компетенции	Наименование показателя оценивания (результата обучения по дисциплине)
УК-2.1 Идентификация профильных задач профессиональной деятельности	<b>Знает</b> задачи экспертно-аналитического, проектного, технологического и сервисно-эксплуатационного типов, решаемые в области теплогазоснабжения и вентиляции
УК-2.2 Представление поставленной задачи в виде конкретных заданий	<b>Имеет навыки (начального уровня)</b> представления задач экспертно-аналитического, проектного, технологического и сервисно-эксплуатационного типов в области теплогазоснабжения и вентиляции в виде конкретных заданий
УК-2.4 Выбор правовых и нормативно-технических документов, применяемых для решения заданий профессиональной деятельности	<b>Знает</b> основные нормативно-технические документы в области тепловой защиты зданий <b>Знает</b> основные нормативно-технические документы в области проектирования систем отопления и вентиляции жилых и общественных зданий
ОПК-4.1 Выбор нормативно-правовых и нормативно-технических документов, регулирующих деятельность в области строительства, строительной индустрии и жилищно-коммунального хозяйства для решения задачи профессиональной деятельности	<b>Имеет навыки (начального уровня)</b> выбора нормативно-технических документов, регулирующих вопросы проектирования тепловой защиты зданий <b>Имеет навыки (начального уровня)</b> выбора нормативно-технических документов, регулирующих вопросы конструирования системы отопления и вентиляции жилого здания
УК-2.6 Составление последовательности (алгоритма) решения задачи	<b>Знает</b> последовательность работ по проектированию систем отопления и вентиляции жилых и общественных зданий <b>Имеет навыки (начального уровня)</b> составления последовательности решения задачи по проверке возможности конденсации водяных паров в толще ограждающей конструкции
ОПК-6.1 Выбор состава и последовательности выполнения работ по проектированию здания (сооружения), инженерных систем жизнеобеспечения в соответствии с техническим заданием на проектирование	<b>Имеет навыки (начального уровня)</b> составления последовательности решения задачи по определению тепловой мощности системы отопления

Код и наименование индикатора достижения компетенции	Наименование показателя оценивания (результата обучения по дисциплине)
ОПК-3.1 Описание основных сведений об объектах и процессах профессиональной деятельности посредством использования профессиональной терминологии	<b>Знает</b> основные понятия, определяющие тепловой, воздушный и влажностный режим здания
	<b>Знает</b> терминологию, описывающую конструкцию и основные элементы систем теплогаснабжения и вентиляции, параметры внутреннего микроклимата, энергопотребление и энергосбережение в здании, его инженерных системах и оборудовании
	<b>Знает</b> применяемые в строительстве источники теплоты для систем теплоснабжения, виды и основные характеристики используемого топлива
	<b>Знает</b> классификацию систем отопления, теплогаснабжения и вентиляции по основным признакам
	<b>Знает</b> современное оборудование систем теплогаснабжения и вентиляции, принципы его работы, области рационального применения <b>Имеет навыки (начального уровня)</b> выбора и систематизации исходной информации необходимой для выполнения конкретных заданий в сфере теплогаснабжения и вентиляции
ОПК-3.2 Выбор метода или методики решения задачи профессиональной деятельности	<b>Знает</b> методики расчета установочной мощности систем отопления и вентиляции
	<b>Знает</b> основные принципы конструирования систем теплогаснабжения и вентиляции
	<b>Знает</b> методику выполнения гидравлического расчета системы отопления
	<b>Знает</b> методику выполнения аэродинамического расчета системы вентиляции
	<b>Знает</b> методы определения основных конструктивных характеристик систем и оборудования отопления и вентиляции жилых зданий <b>Имеет навыки (начального уровня)</b> выбора методики расчета теплотехнических показателей ограждающих конструкций
ОПК-4.2 Выявление основных требований нормативно-правовых и нормативно-технических документов, предъявляемых к зданиям, сооружениям, инженерным системам жизнеобеспечения, строительным конструкциям, к выполнению инженерных изысканий в строительстве	<b>Знает</b> основные положения действующих нормативно-технических документов в области конструирования систем отопления и вентиляции жилых и общественных зданий
	<b>Имеет навыки (начального уровня)</b> использования основных положений действующих нормативно-технических документов при определении теплотехнических показателей ограждающих конструкций здания
	<b>Имеет навыки (начального уровня)</b> использования основных положений действующих нормативно-технических документов при размещении отопительных приборов и стояков в помещениях заданной жилой квартиры
<b>Имеет навыки (начального уровня)</b> использования основных положений действующих нормативно-технических документов при определении воздухообмена заданной жилой квартиры	<b>Знает</b> правила оформления строительных чертежей в области отопления и вентиляции
ОПК-4.4 Представление информации об объекте капитального строительства по результатам чтения проектно-сметной документации	<b>Знает</b> правила оформления строительных чертежей в области отопления и вентиляции
ОПК-6.2 Выбор исходных данных для проектирования здания и их основных	<b>Знает</b> состав исходных данных, необходимых для проектирования систем отопления и вентиляции жилых и общественных зданий

Код и наименование индикатора достижения компетенции	Наименование показателя оценивания (результата обучения по дисциплине)
инженерных систем и строительных конструкций	
ОПК-6.4 Выбор типовых проектных решений и технологического оборудования основных инженерных систем жизнеобеспечения здания в соответствии с техническими условиями	<b>Знает</b> правила размещения и крепления отопительных приборов
	<b>Знает</b> требования к взаимному расположению трубопроводов в едином пространстве помещения
	<b>Знает</b> правила пересечения трубопроводов в пространстве помещения
	<b>Знает</b> правила размещения и крепления магистральных трубопроводов в пространстве технического этажа
	<b>Знает</b> способы монтажного и эксплуатационного регулирования тепловой мощности систем отопления
<b>Знает</b> показатели оценки качества систем отопления и вентиляции	
ОПК-6.6 Выполнение графической части проектной документации здания, инженерных систем, в т.ч. с использованием средств автоматизированного проектирования	<b>Имеет навыки (начального уровня)</b> оформления результатов размещения отопительных приборов и стояков систем отопления в помещениях заданной жилой квартиры в виде самостоятельно выполненного домашнего задания с использованием компьютерных программ
ОПК-6.8 Проверка соответствия проектного решения требованиям нормативно-технических документов и технического задания на проектирование	<b>Знает</b> требования нормативно-технических документов к графической части проектной документации по элементам трубопроводных систем
	<b>Имеет навыки (начального уровня)</b> проверки поэлементного и санитарно-гигиенического требований к теплозащитной оболочке заданного жилого здания по укрупненным показателям
ОПК-6.10 Определение основных параметров инженерных систем здания	<b>Знает</b> основные признаки классификации систем отопления и вентиляции
	<b>Знает</b> методы определения основных конструктивных характеристик систем и оборудования отопления и вентиляции жилых зданий
	<b>Имеет навыки (начального уровня)</b> выполнения теплового расчета отопительных приборов
	<b>Имеет навыки (начального уровня)</b> подбора вентиляционных решеток
ОПК-6.14 Расчётное обоснование режима работы инженерной системы жизнеобеспечения здания	<b>Знает</b> основные отличительные особенности работы систем отопления и вентиляции в разные периоды эксплуатации.
	<b>Имеет навыки (начального уровня)</b> составления уравнения теплового и воздушного баланса при определении мощности системы отопления
ОПК-6.15 Определение базовых параметров теплового режима здания	<b>Знает</b> основные санитарно-гигиенические требования к помещениям с постоянным пребыванием человека
	<b>Имеет навыки (начального уровня)</b> использования законов тепло- влагопереноса в помещениях зданий при решении задач тепловой защиты зданий
	<b>Имеет навыки (начального уровня)</b> выполнения теплотехнических расчетов для определения тепловой защиты здания
	<b>Имеет навыки (начального уровня)</b> расчета установочной мощности системы отопления в помещении

Информация о формировании и контроле результатов обучения представлена в Фонде оценочных средств (Приложение 1).

### 3. Трудоемкость дисциплины и видов учебных занятий по дисциплине

Общая трудоемкость дисциплины составляет 3 зачётные единицы (108 академических часов).

(1 зачетная единица соответствует 36 академическим часам)

Видами учебных занятий и работы обучающегося по дисциплине могут являться.

Обозначение	Виды учебных занятий и работы обучающегося
Л	Лекции
ЛР	Лабораторные работы
ПЗ	Практические занятия
КоП	Компьютерный практикум
КРП	Групповые и индивидуальные консультации по курсовым работам (курсовым проектам)
СР	Самостоятельная работа обучающегося в период теоретического обучения
К	Самостоятельная работа обучающегося и контактная работа обучающегося с преподавателем в период промежуточной аттестации

Структура дисциплины:

№	Наименование раздела дисциплины	Семестр	Количество часов по видам учебных занятий и работы обучающегося						Формы промежуточной аттестации, текущего контроля успеваемости	
			Л	ЛР	ПЗ	КоП	КРП	СР		К
1	Строительная теплофизика и теплотехника, микроклимат искусственной среды обитания	3	4		6			58	18	Домашнее задание №1 – р.1
2	Отопление и вентиляция	3	8		8					Домашнее задание №2 – р.2
3	Теплоснабжение, генераторы теплоты, газо-топливоснабжение	3	4		2					Контрольная работа – р.1-3
	Итого:	3	16		16			58	18	Зачет

### 4. Содержание дисциплины, структурированное по видам учебных занятий и разделам

При проведении аудиторных учебных занятий предусмотрено проведение текущего контроля успеваемости: в рамках практических занятий предусмотрено выполнение обучающимися контрольной работы.

#### 4.1 Лекции

№	Наименование раздела дисциплины	Тема и содержание лекций
1	Строительная теплофизика и теплотехника, микроклимат искусственной среды обитания	Теплогазоснабжение и вентиляция как раздел инженерных наук и часть строительной отрасли. Задачи создания комфортной и безопасной искусственной среды обитания человека. Строительная физика и строительная климатология. Теплотехника. Определение нагрузок на системы создания микроклимата здания и помещения. Тепловая мощность систем отопления.

2	Отопление и вентиляция	Системы отопления. Основные определения. Классификация систем отопления. Водяные системы отопления. Паровые системы отопления. Требования и показатели оценки качества систем отопления. Отопительные приборы систем отопления. Классификация отопительных приборов. Элементы систем отопления. Системы вентиляции. Общие определения. Классификация. Конструкции систем вентиляции.
3	Теплоснабжение, генераторы теплоты, газо-топливоснабжение	Теплоснабжение. Присоединение систем отопления к системам теплоснабжения, тепловые пункты. Тепловые сети. Источники теплоснабжения. Топливо для систем теплоснабжения. Газоснабжение.

#### 4.2 Лабораторные работы

Не предусмотрено учебным планом.

#### 4.3 Практические занятия

№	Наименование раздела дисциплины	Тема и содержание занятия
1	Строительная теплофизика и теплотехника, микроклимат искусственной среды обитания	Определение климатических характеристик района строительства. Определение параметров внутреннего микроклимата проектируемого здания. Расчет теплотехнических характеристик и определение толщины теплоизоляции ограждающих конструкций. Проверка возможности конденсации водяных паров на внутренней поверхности и в толще наружного ограждения. Выбор заполнения оконных проемов.
2	Отопление и вентиляция	Расчет теплопотерь. Определение тепловой мощности системы отопления. Конструирование и гидравлический расчет системы отопления. Расчет поверхности нагрева и подбор отопительных приборов. Конструирование и расчет систем вентиляции.
3	Теплоснабжение, генераторы теплоты, газо-топливоснабжение	Конструирование и подбор оборудования ИТП здания. Элеваторный узел. Смесительный насос.

#### 4.4 Компьютерные практикумы

Не предусмотрено учебным планом.

#### 4.5 Групповые и индивидуальные консультации по курсовым работам (курсовым проектам)

Не предусмотрено учебным планом.

#### 4.6 Самостоятельная работа обучающегося в период теоретического обучения

Самостоятельная работа обучающегося в период теоретического обучения включает в себя:

- самостоятельную подготовку к учебным занятиям, включая подготовку к аудиторным формам текущего контроля успеваемости;
- выполнение домашних заданий;
- самостоятельную подготовку к промежуточной аттестации.

В таблице указаны темы для самостоятельного изучения обучающимся:

№	Наименование раздела дисциплины	Темы для самостоятельного изучения
1	Строительная теплофизика и теплотехника, микроклимат искусственной среды обитания	Темы для самостоятельного изучения соответствуют темам аудиторных учебных занятий

2	Отопление и вентиляция	Темы для самостоятельного изучения соответствуют темам аудиторных учебных занятий
3	Теплоснабжение, генераторы теплоты, газо- топливоснабжение	Темы для самостоятельного изучения соответствуют темам аудиторных учебных занятий

#### *4.7 Самостоятельная работа обучающегося и контактная работа обучающегося с преподавателем в период промежуточной аттестации*

Работа обучающегося в период промежуточной аттестации включает в себя подготовку к формам промежуточной аттестации (к зачёту), а также саму промежуточную аттестацию.

### **5. Оценочные материалы по дисциплине**

Фонд оценочных средств по дисциплине приведён в Приложении 1 к рабочей программе дисциплины.

Оценочные средства для проведения промежуточной аттестации, а также текущего контроля по дисциплине хранятся на кафедре (структурном подразделении), ответственной за преподавание данной дисциплины.

### **6. Учебно-методическое и материально-техническое обеспечение дисциплины**

Основные принципы осуществления учебной работы обучающихся изложены в локальных нормативных актах, определяющих порядок организации контактной работы и порядок самостоятельной работы обучающихся. Организация учебной работы обучающихся на аудиторных учебных занятиях осуществляется в соответствии с п. 3.

#### *6.1 Перечень учебных изданий и учебно-методических материалов для освоения дисциплины*

Для освоения дисциплины обучающийся может использовать учебные издания и учебно-методические материалы, имеющиеся в научно-технической библиотеке НИУ МГСУ и/или размещённые в Электронных библиотечных системах.

Актуальный перечень учебных изданий и учебно-методических материалов представлен в Приложении 2 к рабочей программе дисциплины.

#### *6.2 Перечень профессиональных баз данных и информационных справочных систем*

При осуществлении образовательного процесса по дисциплине используются профессиональные базы данных и информационных справочных систем, перечень которых указан в Приложении 3 к рабочей программе дисциплины.

#### *6.3 Перечень материально-технического, программного обеспечения освоения дисциплины*

Учебные занятия по дисциплине проводятся в помещениях, оснащенных соответствующим оборудованием и программным обеспечением.

Перечень материально-технического и программного обеспечения дисциплины приведен в Приложении 4 к рабочей программе дисциплины.



## Приложение 1 к рабочей программе

Шифр	Наименование дисциплины
Б1.О.23	Основы теплогазоснабжения и вентиляции

Код направления подготовки / специальности	08.03.01
Направление подготовки / специальность	Строительство
Наименование ОПОП (направленность / профиль)	Производство и применение строительных материалов, изделий и конструкций
Год начала реализации ОПОП	2021
Уровень образования	бакалавриат
Форма обучения	очная
Год разработки/обновления	2021

### ФОНД ОЦЕНОЧНЫХ СРЕДСТВ

#### 1. Описание показателей и критериев оценивания компетенций, описание шкал оценивания

Оценивание формирования компетенций производится на основе показателей оценивания, указанных в п.2. рабочей программы и в п.1.1 ФОС.

Связь компетенций, индикаторов достижения компетенций и показателей оценивания приведена в п.2 рабочей программы.

##### 1.1. Описание формирования и контроля показателей оценивания

Оценивание уровня освоения обучающимся компетенций осуществляется с помощью форм промежуточной аттестации и текущего контроля. Формы промежуточной аттестации и текущего контроля успеваемости по дисциплине, с помощью которых производится оценивание, указаны в учебном плане и в п.3 рабочей программы.

В таблице приведена информация о формировании результатов обучения по дисциплине разделами дисциплины, а также о контроле показателей оценивания компетенций формами оценивания.

Наименование показателя оценивания (результата обучения по дисциплине)	Номера разделов дисциплины	Формы оценивания (формы промежуточной аттестации, текущего контроля успеваемости)
<b>Знает</b> задачи экспертно-аналитического, проектного, технологического и сервисно-эксплуатационного типов, решаемые в области теплогазоснабжения и вентиляции	1	Зачет
<b>Имеет навыки (начального уровня)</b> представления задач экспертно-аналитического, проектного, технологического и сервисно-эксплуатационного типов в области теплогазоснабжения и вентиляции в виде конкретных заданий	1, 2, 3	Домашнее задание №1 Домашнее задание №2 Зачет
<b>Знает</b> основные нормативно-технические документы в области тепловой защиты зданий	1	Контрольная работа Зачет
<b>Знает</b> основные нормативно-технические документы в области проектирования систем отопления и вентиляции жилых и общественных зданий	2	Контрольная работа Зачет
<b>Имеет навыки (начального уровня)</b> выбора	1	Домашнее задание №1

Наименование показателя оценивания (результата обучения по дисциплине)	Номера разделов дисциплины	Формы оценивания (формы промежуточной аттестации, текущего контроля успеваемости)
нормативно-технических документов, регулирующих вопросы проектирования тепловой защиты зданий		Зачет
<b>Имеет навыки (начального уровня)</b> выбора нормативно-технических документов, регулирующих вопросы конструирования системы отопления и вентиляции жилого здания	2	Домашнее задание №2 Зачет
<b>Знает</b> последовательность работ по проектированию систем отопления и вентиляции жилых и общественных зданий	1, 2, 3	Контрольная работа Зачет
<b>Имеет навыки (начального уровня)</b> составления последовательности решения задачи по проверке возможности конденсации водяных паров в толще ограждающей конструкции	1	Домашнее задание №1 Зачет
<b>Имеет навыки (начального уровня)</b> составления последовательности решения задачи по определению тепловой мощности системы отопления	2	Домашнее задание №2 Зачет
<b>Знает</b> основные понятия, определяющие тепловой, воздушный и влажностный режим здания	1	Контрольная работа Зачет
<b>Знает</b> терминологию, описывающую конструкцию и основные элементы систем теплогаснабжения и вентиляции, параметры внутреннего микроклимата, энергопотребление и энергосбережение в здании, его инженерных системах и оборудовании	1, 2, 3	Контрольная работа Зачет
<b>Знает</b> применяемые в строительстве источники теплоты для систем теплоснабжения, виды и основные характеристики используемого топлива	3	Контрольная работа Зачет
<b>Знает</b> классификацию систем отопления, теплогаснабжения и вентиляции по основным признакам	2, 3	Контрольная работа Зачет
<b>Знает</b> современное оборудование систем теплогаснабжения и вентиляции, принципы его работы, области рационального применения	2, 3	Контрольная работа Зачет
<b>Имеет навыки (начального уровня)</b> выбора и систематизации исходной информации необходимой для выполнения конкретных заданий в сфере теплогаснабжения и вентиляции	1, 2	Домашнее задание №1 Домашнее задание №2 Зачет
<b>Знает</b> методики расчета установочной мощности систем отопления и вентиляции	2	Домашнее задание №2 Контрольная работа Зачет
<b>Знает</b> основные принципы конструирования систем теплогаснабжения и вентиляции	2	Контрольная работа Зачет
<b>Знает</b> методику выполнения гидравлического расчета системы отопления	2	Контрольная работа Зачет
<b>Знает</b> методику выполнения аэродинамического расчета системы вентиляции	2	Контрольная работа Зачет
<b>Знает</b> методы определения основных конструктивных характеристик систем и оборудования отопления и вентиляции жилых зданий	2	Контрольная работа Зачет
<b>Имеет навыки (начального уровня)</b> выбора методики расчета теплотехнических показателей ограждающих конструкций	1	Домашнее задание №1 Зачет
<b>Знает</b> основные положения действующих нормативно-технических документов в области конструирования	2, 3	Контрольная работа Зачет

Наименование показателя оценивания (результата обучения по дисциплине)	Номера разделов дисциплины	Формы оценивания (формы промежуточной аттестации, текущего контроля успеваемости)
систем отопления и вентиляции жилых и общественных зданий		
<b>Имеет навыки (начального уровня)</b> использования основных положений действующих нормативно-технических документов при определении теплотехнических показателей ограждающих конструкций здания	1, 2	Домашнее задание №1 Домашнее задание №2 Зачет
<b>Имеет навыки (начального уровня)</b> использования основных положений действующих нормативно-технических документов при размещении отопительных приборов и стояков в помещениях заданной жилой квартиры	2	Домашнее задание №2 Зачет
<b>Имеет навыки (начального уровня)</b> использования основных положений действующих нормативно-технических документов при определении воздухообмена заданной жилой квартиры	2	Домашнее задание №2 Зачет
<b>Знает</b> правила оформления строительных чертежей в области отопления и вентиляции	2, 3	Контрольная работа Зачет
<b>Знает</b> состав исходных данных, необходимых для проектирования систем отопления и вентиляции жилых и общественных зданий	1, 2, 3	Контрольная работа Зачет
<b>Знает</b> правила размещения и крепления отопительных приборов	2	Контрольная работа Зачет
<b>Знает</b> требования к взаимному расположению трубопроводов в едином пространстве помещения	2	Контрольная работа Зачет
<b>Знает</b> правила пересечения трубопроводов в пространстве помещения	2	Контрольная работа Зачет
<b>Знает</b> правила размещения и крепления магистральных трубопроводов в пространстве технического этажа	2	Контрольная работа Зачет
<b>Знает</b> способы монтажного и эксплуатационного регулирования тепловой мощности систем отопления	2	Контрольная работа Зачет
<b>Знает</b> показатели оценки качества систем отопления и вентиляции	2	Контрольная работа Зачет
<b>Имеет навыки (начального уровня)</b> оформления результатов размещения отопительных приборов и стояков систем отопления в помещениях заданной жилой квартиры в виде самостоятельно выполненного домашнего задания с использованием компьютерных программ	2	Домашнее задание №2 Зачет
<b>Знает</b> требования нормативно-технических документов к графической части проектной документации по элементам трубопроводных систем	2	Контрольная работа Зачет
<b>Имеет навыки (начального уровня)</b> проверки поэлементного и санитарно-гигиенического требований к теплозащитной оболочке заданного жилого здания по укрупненным показателям	1	Домашнее задание №1 Контрольная работа Зачет
<b>Знает</b> основные признаки классификации систем отопления и вентиляции	2	Контрольная работа Зачет
<b>Знает</b> методы определения основных конструктивных характеристик систем и оборудования отопления и вентиляции жилых зданий	2	Контрольная работа Зачет
<b>Имеет навыки (начального уровня)</b> выполнения	2	Домашнее задание №2

Наименование показателя оценивания (результата обучения по дисциплине)	Номера разделов дисциплины	Формы оценивания (формы промежуточной аттестации, текущего контроля успеваемости)
теплового расчета отопительных приборов		Зачет
<b>Имеет навыки (начального уровня)</b> подбора вентиляционных решеток	2	Зачет
<b>Знает</b> основные отличительные особенности работы систем отопления и вентиляции в разные периоды эксплуатации	2	Зачет
<b>Имеет навыки (начального уровня)</b> составления уравнения теплового и воздушного баланса при определении мощности системы отопления	2	Домашнее задание №2 Зачет
<b>Знает</b> основные санитарно-гигиенические требования к помещениям с постоянным пребыванием человека	1	Зачет
<b>Имеет навыки (начального уровня)</b> использования законов тепло- влагопереноса в помещениях зданий при решении задач тепловой защиты зданий	1, 2	Домашнее задание №1 Домашнее задание №2 Зачет
<b>Имеет навыки (начального уровня)</b> выполнения теплотехнических расчетов для определения тепловой защиты здания	1, 2	Домашнее задание №1 Домашнее задание №2 Зачет
<b>Имеет навыки (начального уровня)</b> расчета установочной мощности системы отопления в помещении	2	Домашнее задание №2 Зачет

### 1.2. Описание критериев оценивания компетенций и шкалы оценивания

При проведении промежуточной аттестации в форме зачёта используется шкала оценивания: «Не зачтено», «Зачтено».

Показателями оценивания являются знания и навыки начального уровня обучающегося, полученные при изучении дисциплины.

Критериями оценивания достижения показателей являются:

Показатель оценивания	Критерий оценивания
Знания	Знание терминов и определений, понятий
	Знание основных закономерностей и соотношений, принципов
	Объём освоенного материала, усвоение всех дидактических единиц (разделов)
	Полнота ответов на проверочные вопросы
	Правильность ответов на вопросы
	Чёткость изложения и интерпретации знаний
Навыки начального уровня	Навыки выбора методик выполнения заданий
	Навыки выполнения заданий различной сложности
	Навыки самопроверки. Качество сформированных навыков
	Навыки анализа результатов выполнения заданий, решения задач
	Навыки представления результатов решения задач

## 2. Типовые контрольные задания для оценивания формирования компетенций

### 2.1. Промежуточная аттестация

2.1.1. Промежуточная аттестация в форме экзамена, дифференцированного зачета (зачета с оценкой), зачета

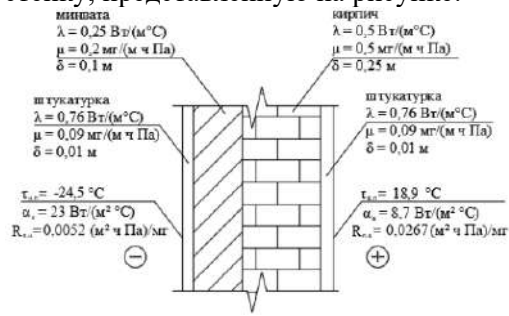
Форма промежуточной аттестации: зачет в 3 семестре.

## Перечень типовых примерных вопросов/заданий для проведения зачёта:

№	Наименование раздела дисциплины	Типовые вопросы/задания
1	Строительная теплофизика и теплотехника, микроклимат искусственной среды обитания	<ol style="list-style-type: none"> <li>1. Назовите известные вам виды теплообмена.</li> <li>2. Как называется процесс проникновения воздуха снаружи внутрь здания через неплотности наружных ограждений? Как называется процесс обратный описанному?</li> <li>3. Дайте определение сопротивлению теплопередачи многослойной стенки.</li> <li>4. Дайте определение коэффициенту теплопроводности материала.</li> <li>5. Каковы основные составляющие уравнения теплового баланса для помещения?</li> <li>6. Назовите условие выпадения конденсата на поверхности ограждающей конструкции.</li> <li>7. Дайте определение теплопередачи.</li> <li>8. В чем измеряется коэффициент теплопроводности?</li> <li>9. Назовите условие выпадения конденсата в толще ограждающей конструкции.</li> <li>10. От чего зависит термическое сопротивление теплопередаче однослойной ограждающей конструкции?</li> <li>11. Как подбирается толщина теплоизоляции в конструкции наружного ограждения?</li> <li>12. Назовите способы борьбы с выпадением конденсата в толще и на поверхности ограждающей конструкции.</li> <li>13. При какой температуре проводится проверка возможности выпадением конденсата в толще ограждающей конструкции.</li> <li>14. Как определяются теплотери через ограждающие конструкции?</li> <li>15. При каком условии целесообразно рассчитывать теплотери через ограждающие конструкции?</li> <li>16. Как выбираются расчётные параметры наружного климата?</li> <li>17. Как выбрать по СП «Строительная климатология» температуру наружного воздуха?</li> <li>18. Как нормируется температура внутреннего воздуха для помещений жилых комнат (угловых и рядовых)?</li> <li>19. Как определяется сопротивление теплопередаче наружных ограждений?</li> <li>20. Какие нормы устанавливают требования к приведенному сопротивлению теплопередаче ограждающих конструкций здания?</li> <li>21. Какие способы определения расчетного сопротивления теплопередаче вы знаете?</li> <li>22. В зависимости от чего по СП «Тепловая защита зданий» принимается требуемое сопротивление теплопередаче ограждающей конструкции?</li> <li>23. Какие теплотехнические характеристики ограждающих конструкций вы знаете?</li> <li>24. Как определяется коэффициент теплоотдачи внутренней поверхности ограждающей конструкции?</li> <li>25. Какие теплотехнические показатели строительных материалов вы знаете?</li> <li>26. По каким нормативным документам выбираются теплотехнические показатели строительных материалов?</li> <li>27. От чего зависят градусо-сутки отопительного периода (ГСОП)?</li> <li>28. Исходя из каких требований по теплозащите выбирается тип и конструкция заполнения светового проема?</li> <li>29. Назовите три требования, которым должна соответствовать теплозащитная оболочка здания по СП 50.13330.2012 «Тепловая защита зданий». Опишите эти требования.</li> </ol>

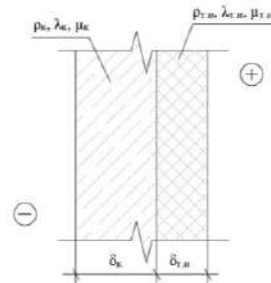
Типовые задания:

1. Определите общее сопротивление паропрооницанию через многослойную стенку, представленную на рисунке:



2. Определите с помощью действующих нормативно-технических документов базовое значение требуемого сопротивления теплопередаче наружной стены жилого здания, расположенного в г. Астрахань ( $t_{5}^{0,92} = - 21^{\circ}\text{C}$ ;  $z_{\text{оп}} = 164$  сут;  $t_{\text{оп}} = - 0,8^{\circ}\text{C}$ ).

3. Определите, возможно ли выпадение конденсата в толще конструкции наружной стены жилого здания, расположенного в г. Рязань.



Исходные данные:

- климатические для г. Рязань:  
 $t_{\text{н(хм)}} = -11^{\circ}\text{C}$ ;  $\varphi_{\text{н}} = 83\%$ ;
- расчетные параметры внутреннего микроклимата:  
 $t_{\text{в}} = 18^{\circ}\text{C}$ ;  $\varphi_{\text{в}} = 55\%$ ;
- теплотехнические характеристики материалов слоев наружной стены:  
конструктив – кирпич:  
 $\rho_{\text{к}} = 1800 \text{ кг/м}^3$ ;  $\lambda_{\text{к}} = 0,81 \text{ Вт/(м}^{\circ}\text{C)}$ ;  
 $\mu_{\text{к}} = 0,11 \text{ мг/(мчПа)}$ ;  $\delta_{\text{к}} = 0,25 \text{ м}$ ;  
т.и. – минвата:  
 $\rho_{\text{т.и}} = 75 \text{ кг/м}^3$ ;  $\lambda_{\text{т.и}} = 0,064 \text{ Вт/(м}^{\circ}\text{C)}$ ;  
 $\mu_{\text{т.и}} = 0,49 \text{ мг/(мчПа)}$ ;  $\delta_{\text{т.и}} = 0,1 \text{ м}$ .

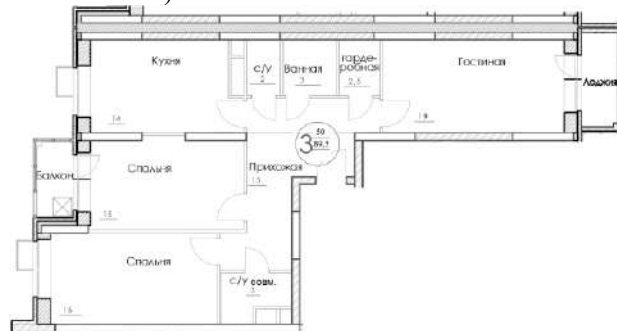
2	Отопление и вентиляция	<p>30. Как определяется тепловая мощность системы отопления?</p> <p>31. Метод определения теплопотерь здания по укрупненным показателям.</p> <p>32. Правила обмера конструкций здания при расчете теплопотерь.</p> <p>33. Какой коэффициент теплопередачи окна принимается за расчетный при определении теплопотерь.</p> <p>34. Как классифицируются системы отопления по радиусу действия?</p> <p>35. Как классифицируются системы отопления по способу теплопередачи?</p> <p>36. Что называют конвективным отоплением?</p> <p>37. Что называют лучистым отоплением?</p> <p>38. Как классифицируются системы отопления по виду теплоносителя?</p> <p>39. Как классифицируются системы водяного отопления по способу обеспечения циркуляции теплоносителя в контуре системы?</p>
---	------------------------	--

		<p>40. Как классифицируются системы водяного отопления по температуре теплоносителя?</p> <p>41. Сравните высоко, средне и низкотемпературные системы отопления с точки зрения обеспечения комфорта и с позиций экономической целесообразности. Какие системы наиболее предпочтительны для жилых зданий, производственных зданий и т.д.</p> <p>42. Как классифицируются системы отопления по направлению и месту прокладки основных трубопроводов (стояков, ветвей и магистралей)?</p> <p>43. Как классифицируются системы водяного отопления по способу присоединения отопительных приборов?</p> <p>44. Как классифицируются системы водяного отопления по способу и направлению организации циркуляции теплоносителя в контуре системы?</p> <p>45. Как классифицируются системы парового отопления по способу возврата конденсата?</p> <p>46. Как классифицируются системы парового отопления по давлению?</p> <p>47. Как определяется мощность отопительного прибора?</p> <p>48. Какое требование предъявляется к отопительному прибору при подборе и установке?</p> <p>49. От чего зависит площадь поверхности нагрева отопительного прибора?</p> <p>50. Назовите температурные параметры тепловой сети и системы отопления.</p> <p>51. Как определяются диаметры трубопроводов?</p> <p>52. Как определяется расход теплоносителя в системе отопления?</p> <p>53. Как выбирается место установки отопительного прибора в помещении?</p> <p>54. Как выбирается основное циркуляционное кольцо при гидравлическом расчете системы отопления?</p> <p>55. Как произвести увязку основного циркуляционного кольца при гидравлическом расчете системы отопления?</p> <p>56. Какие вводятся ограничения на скорость движения теплоносителя в магистральных трубопроводах и стояках системы отопления?</p> <p>57. Как классифицируются отопительные приборы систем водяного отопления по способу теплопередачи?</p> <p>58. Как обозначаются отопительные приборы на чертежах в соответствии с нормативно-техническими документами?</p> <p>59. Как обозначаются стояки системы отопления на чертежах в соответствии с нормативно-техническими документами?</p> <p>60. Как подписываются отопительные приборы на планах этажей в соответствии с нормативно-техническими документами?</p> <p>61. Как разбивается на участки основное циркуляционное кольцо системы отопления?</p> <p>62. Как подписываются участки основного циркуляционного кольца системы отопления?</p> <p>63. С каким уклоном прокладываются магистральные трубопроводы системы отопления?</p> <p>64. Какая запорно-регулирующая арматура устанавливается в системе отопления?</p> <p>65. Назначение и способы установки воздухоотводчика в системе отопления?</p> <p>66. Что означает термин «качественное регулирование» системы отопления?</p> <p>67. Что означает термин «количественное» регулирование системы отопления?</p>
--	--	--

68. Как на планах этажей обозначаются вентиляционные каналы и вытяжные решетки?
69. Какие вводятся ограничения на скорость движения воздуха в каналах системы естественной вентиляции?
70. Как классифицируются системы вентиляции по способу перемещения воздуха?
71. Назовите достоинства и недостатки гравитационных систем вентиляции.
72. Назовите достоинства и недостатки механических систем вентиляции.
73. Как классифицируются системы вентиляции по направленности перемещения воздуха?
74. Как классифицируются системы вентиляции по назначению?
75. Какие задачи решают общеобменные системы вентиляции?
76. Какие задачи решают местные системы вентиляции?
77. Какие задачи решают аварийные системы вентиляции?
78. Из каких конструкционных материалов могут быть изготовлены каналы систем вентиляции?
79. В каких случаях целесообразно и необходимо применять вентиляционные каналы и элементы систем вентиляции из нержавеющей стали?
80. Каким способом (в каких единицах) может быть задан нормативный или расчетный воздухообмен для помещения?
81. Из группы каких помещений допускается объединение вертикальных вентиляционных каналов естественной вентиляции в жилом здании?
82. В каких помещениях целесообразно размещать вентиляционные каналы?
83. Как производится подбор вентиляционных решеток?
84. Как увязываются участки системы естественной вентиляции при аэродинамическом расчете?
85. Как подписываются расчетные участки на аксонометрической схеме системы естественной вентиляции?
86. Как выбираются размеры вентиляционных каналов системы естественной вентиляции?

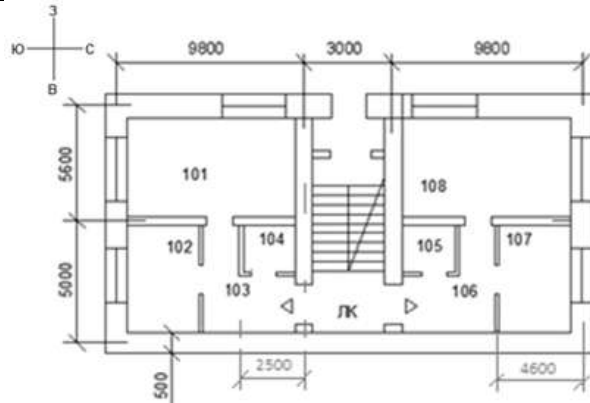
Типовые задания:

1. В жилых зданиях квартирного типа предусматривается естественная канальная вытяжная вентиляция с удалением воздуха из санузлов и кухонь. Приток неорганизованный, через неплотности ограждения. Чему равен расчетный воздухообмен квартиры, если площадь пола жилых комнат составляет  $50 \text{ м}^2$ , с/у отдельный (ванная индивидуальная –  $25 \text{ м}^3/\text{ч}$ ; уборная индивидуальная –  $25 \text{ м}^3/\text{ч}$ ), с/у совмещенный –  $50 \text{ м}^3/\text{ч}$ , кухня не газифицированная (нормативный воздухообмен –  $60 \text{ м}^3/\text{ч}$ )?



2. Рассчитайте суммарное значение теплотерь через ограждающие конструкции в угловом помещении №102 (кухне) жилого здания, изображенном на рисунке:



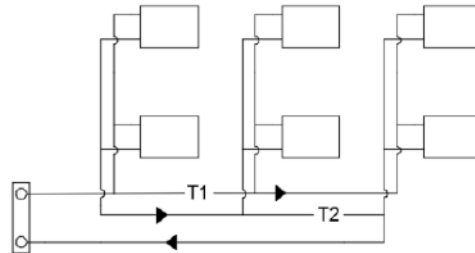


Исходные данные:

- здание расположено в г. Волгоград ( $t_5^{0,92} = -25^\circ\text{C}$ );
- высота этажа  $h_{\text{эт}} = 3$  м (ориентация фасадов и габаритные размеры здания указаны на рисунке);
- температура внутреннего воздуха в кухне  $t_{\text{в}} = 19^\circ\text{C}$ ;
- коэффициенты теплопередачи ограждающих конструкций:  $k_{\text{нс}} = 0,518$  Вт/( $\text{м}^2\text{C}$ );  $k_{\text{ок}} = 1,958$  Вт/( $\text{м}^2\text{C}$ );  $k_{\text{пл(ит)}} = 0,316$  Вт/( $\text{м}^2\text{C}$ ).

3. Схематично изобразите стояк двухтрубной системы водяного отопления с нижней разводкой магистралей, укажите основную арматуру.


4. Выделите основное циркуляционное кольцо на принципиальной схеме системы водяного отопления:



5. В жилых зданиях квартирного типа предусматривается естественная каналная вытяжная вентиляция с удалением воздуха из санузлов и кухонь. Приток неорганизованный, через неплотности ограждения.

Необходимо:

- 1). Определить требуемый воздухообмен жилой квартиры, изображенной на рисунке;
- 2). На плане квартиры, изображенном на рисунке, необходимо указать размещение вытяжных жалюзийных решеток и вентиляционных каналов, а также подписать расход воздуха, проходящего по ним;
- 3). Определить минимально допустимую площадь живого сечения вентиляционной решетки в кухне квартиры, изображенной на рисунке.

		 <p>Исходные данные:          кухня газифицированная (нормативный воздухообмен составляет 100 м<sup>3</sup>/ч);          с/у раздельный (ванная индивидуальная – 25 м<sup>3</sup>/ч; уборная индивидуальная – 25 м<sup>3</sup>/ч);          площади комнат указаны на плане квартиры.</p>
3	Теплоснабжение, генераторы теплоты, газо-топливоснабжение	<p>87. Какие вы можете назвать виды присоединения систем водяного отопления к тепловым сетям?</p> <p>88. Опишите назначение, принцип действия и конструкцию водоструйного элеватора.</p> <p>89. Каково основное отличие открытых и закрытых тепловых сетей?</p> <p>90. Каким требованиям должно отвечать качество теплоносителя в открытых водяных тепловых сетях?</p> <p>91. Сравните способы прокладки тепловых сетей (бесканальную, в непроходных и проходных каналах) с экономической и эксплуатационной точки зрения.</p> <p>92. Каковы основные преимущества централизованного теплоснабжения.</p> <p>93. Что означает термин «качественное регулирование» систем теплоснабжения?</p> <p>94. Что означает термин «количественное» регулирование систем теплоснабжения?</p> <p>95. Как классифицируются тепловые сети?</p> <p>96. Какими бывают тепловые сети по способу прокладки?</p> <p>97. Когда допускается надземная прокладка тепловых сетей?</p> <p>98. Какие вы знаете способы подземной прокладки тепловых сетей?</p> <p>99. В каких случаях применяются полупроходные каналы для прокладки тепловых сетей?</p> <p>100. Какие источники теплоты вы знаете?</p> <p>101. Есть ли недостатки или слабые места в централизованном теплоснабжении. Назовите их.</p> <p>102. Как классифицируются котельные установки по назначению?</p> <p>103. Как классифицируется топливо для систем теплоснабжения с точки зрения происхождения и агрегатного состояния? Назовите характерные примеры.</p> <p>104. Основная теплотехническая характеристика топлива.</p> <p>105. Как классифицируются сети газоснабжения?</p> <p>106. С какой целью и почему применяются одно-, двух- и многоступенчатые системы газоснабжения в пределах одного населенного пункта?</p>

### 2.1.2. Промежуточная аттестация в форме защиты курсовой работы (курсового проекта)

Промежуточная аттестация в форме защиты курсовой работы/курсового проекта не проводится.

## 2.2. Текущий контроль

### 2.2.1. Перечень форм текущего контроля:

- контрольная работа в 3 семестре (очная форма обучения);
- домашнее задание №1 в 3 семестре (очная форма обучения);
- домашнее задание №2 в 3 семестре (очная форма обучения).

### 2.2.2. Типовые контрольные задания форм текущего контроля

*Тема контрольной работы: «Основы теплогазоснабжения и вентиляции»*

*Перечень примерных вопросов/заданий к контрольной работе:*

1. Назовите известные вам виды теплообмена.
2. Как называется процесс проникновения воздуха снаружи внутрь здания через неплотности наружных ограждений?
3. Как называется явление обратное инфильтрации?
4. Что является потенциалом переноса теплоты?
5. Какими параметрами определяется отопительный период?
6. Какая температура наружного воздуха принята в качестве расчетной при выборе теплозащиты ограждающих конструкций по санитарно-гигиеническим условиям?
7. Какие параметры внутренней среды принимаются в качестве расчетных для теплотехнических расчетов?
8. Какие параметры определяют требуемое по энергетическим соображениям сопротивление теплопередаче?
9. Что является потенциалом переноса водяного пара в ограждающих конструкциях?
10. При каких обстоятельствах возможна конденсация влаги на внутренней поверхности наружного ограждения?
11. В какой очередности от наружной среды с теплотехнической точки зрения надо располагать теплозащитный и конструктивный слой?
12. Какой период года считается периодом влагонакопления?
13. С какой стороны наружной ограждающей конструкции лучше разместить тепловую изоляцию?
14. Что является потенциалом воздухопроницания?
15. Как влияет высокая влажность строительных материалов на эффективность теплозащиты ограждающих конструкций?
16. От какой совокупности факторов зависит гравитационная часть разности давлений по обе стороны окна?
17. Что характеризует коэффициент теплотехнической однородности конструкции?
18. Какую по теплоустойчивости отделку следует выполнить в помещении, в котором для экономии энергии осуществляется отопление только в рабочую часть суток?
19. Какую по теплоустойчивости отделку следует выполнить в помещении, в котором постоянно пребывают люди и осуществляется периодическое печное отопление?
20. Какова размерность сопротивления теплопередаче ограждения?
21. Какова размерность теплопроводности материала?
22. Какова размерность сопротивления паропрооницанию?
23. Какова размерность паропрооницаемости?
24. Какой из перечисленных параметров внутреннего микроклимата не относится к параметрам тепловлажностного состояния:
  - а) температура воздуха
  - б) радиационная температура
  - в) концентрация вредных примесей
  - г) относительная влажность

25. Для расчета какой из перечисленных составляющих теплового баланса помещения используется высота середины окна над уровнем Земли:
- теплопотери через ограждения
  - теплопотери за счет инфильтрации
  - теплопоступления от людей
  - теплопоступления от освещения
26. Каковы составляющие уравнения теплового баланса для помещения?
27. Для определения мощности системы отопления в помещении необходимо?
28. От какого параметра в первую очередь зависит коэффициент конвективного теплообмена на наружной поверхности ограждений здания?
29. Какое из перечисленных энергосберегающих мероприятий не относится к пассивным:
- утепление стен
  - замена остекления
  - установка термклапанов
  - оптимизация объемно-планировочных решений
30. Как классифицируются системы отопления по радиусу действия?
31. Как классифицируются системы отопления по способу теплопередачи?
32. Что называют конвективным отоплением?
33. Что называют лучистым отоплением?
34. Как классифицируются системы отопления по виду теплоносителя?
35. Как классифицируются системы водяного отопления по способу обеспечения циркуляции теплоносителя в контуре системы?
36. Как классифицируются системы водяного отопления по температуре теплоносителя?
37. Сравните высоко, средне и низкотемпературные системы отопления с точки зрения обеспечения комфорта.
38. Сравните высоко, средне и низкотемпературные системы отопления с точки зрения минимизации капитальных затрат.
39. Какие системы отопления предпочтительнее для производственных зданий с минимальными требованиями по обеспечению комфорта?
40. Какие системы отопления предпочтительнее для производственных зданий с минимальными требованиями по обеспечению санитарно-гигиенической безопасности?
41. Какие системы отопления предпочтительнее для жилых зданий с точки зрения обеспечения максимального комфорта пребывания человека в помещении?
42. Какие системы отопления предпочтительнее для жилых зданий с точки зрения обеспечения максимальной санитарно-гигиенической безопасности пребывания человека в помещении?
43. Как классифицируются системы отопления по месту прокладки основных трубопроводов (стояков, ветвей и магистралей)?
44. Как классифицируются системы отопления по направлению прокладки основных трубопроводов (стояков, ветвей и магистралей)?
45. Как классифицируются системы водяного отопления по способу присоединения отопительных приборов?
46. Как классифицируются системы водяного отопления по способу присоединения отопительных приборов?
47. Как классифицируются системы водяного отопления по способу и направлению организации циркуляции теплоносителя в контуре системы?
48. Как классифицируются системы парового отопления по способу возврата конденсата?
49. Как классифицируются системы парового отопления по давлению?
50. В чем заключаются основные санитарно-гигиенические требования к системам отопления?
51. В чем заключаются основные экономические требования к системам отопления?
52. В чем заключаются основные архитектурно-строительные требования к системам отопления?
53. В чем заключаются основные производственно-монтажные требования к системам отопления?
54. В чем заключаются основные эксплуатационные требования к системам отопления?
55. Что означает термин «качественное регулирование» системы отопления?

56. Что означает термин «количественное регулирование» системы отопления?
57. Что означает термин «качественно-количественное регулирование» системы отопления?
58. Как классифицируются отопительные приборы систем водяного отопления по способу теплопередачи?
59. Как классифицируются системы вентиляции по способу перемещения воздуха?
60. Основные достоинства естественной вентиляции?
61. Основные недостатки естественной вентиляции?
62. Основные достоинства механической вентиляции?
63. Основные недостатки механической вентиляции?
64. Как классифицируются системы вентиляции по направленности перемещения воздуха?
65. Как классифицируются системы вентиляции по назначению?
66. Какие задачи решают общеобменные системы вентиляции?
67. Какие задачи решают местные системы вентиляции?
68. Какие задачи решают аварийные системы вентиляции?
69. Какие задачи решают локализирующие системы вентиляции?
70. Из каких конструкционных материалов могут быть изготовлены каналы систем вентиляции?
71. В каких случаях целесообразно и необходимо применять вентиляционные каналы и элементы систем вентиляции из нержавеющей стали?
72. Каким способом может быть задан нормативный или расчетный воздухообмен для помещения?
73. Воздухообмене по кратности это?
74. Какие вы можете назвать виды присоединения систем водяного отопления к тепловым сетям?
75. Какие вы можете назвать виды зависимого присоединения систем водяного отопления к тепловым сетям?
76. Смешение в зависимом присоединении системы отопления к тепловой сети могут осуществлять?
77. Элеватор это?
78. Какие вы можете назвать виды тепловых сетей по способу присоединения к ним систем горячего водоснабжения?
79. Какие требования предъявляются к качеству теплоносителя в открытых тепловых сетях?
80. Водоструйный элеватор обеспечивает функцию?
81. Какими бывают тепловые сети по способу или месту прокладки?
82. Какими бывают надземные тепловые сети по способу прокладки?
83. Какими бывают подземные тепловые сети по способу прокладки?
84. Самый дешевый способ подземной прокладки тепловой сети?
85. Самый дорогой способ подземной прокладки тепловой сети?
86. Самый цивилизованный способ подземной прокладки тепловой сети?
87. Использование полупроходных каналов при устройстве тепловой сети предусматривается?
88. Использование проходных каналов при устройстве тепловой сети предусматривает?
89. В наружных тепловых сетях для повышения эффективности целесообразно использовать?
90. Когда допускается надземная прокладка тепловой сети?
91. Основные преимущества централизованного теплоснабжения?
92. Основные недостатки централизованного теплоснабжения?
93. Как классифицируются генераторы теплоты по назначению?
94. Как классифицируется топливо для систем теплоснабжения по агрегатному состоянию?
95. Как классифицируется топливо для систем теплоснабжения по происхождению?
96. Основная теплотехническая характеристика топлива?
97. Основной признак классификации систем газоснабжения?
98. Классификация систем газоснабжения по давлению?

99. Сети газоснабжения низкого давления применяются для?  
 100. Сети газоснабжения высокого давления применяются для?

*Тема домашнего задания №1: «Теплопередача через наружное ограждение»*

*Типовое домашнее задание:*

В качестве исходных данных для выполнения домашнего задания обучающемуся задается конструктив наружной стены жилого здания и район строительства.

В рамках домашнего задания необходимо выполнить:

1. Расчет теплотехнических характеристик и определение толщины теплоизоляции заданной ограждающей конструкции;
2. Выбор заполнения оконных проемов;
3. Проверку возможности конденсации водяных паров на внутренней поверхности и в толще заданного наружного ограждения.

*Тема домашнего задания №2: «Расчет теплового баланса помещений и воздухообмена квартиры жилого здания»*

*Типовое домашнее задание:*

В качестве исходных данных для выполнения домашнего задания обучающемуся задается квартира в жилом многоквартирном здании, район строительства, тип отопительных приборов и способ их подключения к стоякам системы отопления, нормативный воздухообмен кухни.

В рамках домашнего задания необходимо выполнить:

1. Расчет нормируемых сопротивлений теплопередачи ограждающих конструкций жилого здания (НС, ОК, ПЛ, ПТ);
2. Расчет теплопотерь через ограждающие конструкции в помещениях заданной квартиры;
3. Расчет теплопотерь на нагрев инфильтрующегося воздуха в помещениях заданной квартиры;
4. Расчет теплотрат на подогрев воздуха, необходимого для компенсации естественной вытяжки из помещений;
5. Расчет бытовых выделений теплоты в помещение;
6. Составление уравнения теплового баланса помещений заданной квартиры (в рамках решения задач по определению тепловой мощности системы отопления);
7. Расставить отопительные приборы на плане заданной квартиры жилого многоквартирного здания, подключить их к стоякам (оформить чертеж на листе формата А4 в соответствии с требованиями нормативно-технических документов);
8. Подбор отопительных приборов;
9. Расчет воздухообмена заданной квартиры.

### **3. Методические материалы, определяющие процедуры оценивания**

Процедура проведения промежуточной аттестации и текущего контроля успеваемости регламентируется локальным нормативным актом, определяющим порядок осуществления текущего контроля успеваемости и промежуточной аттестации обучающихся.

*3.1. Процедура оценивания при проведении промежуточной аттестации обучающихся по дисциплине в форме экзамена и/или дифференцированного зачета (зачета с оценкой)*

Промежуточная аттестация по дисциплине в форме экзамена/дифференцированного зачёта (зачета с оценкой) не проводится.

*3.2. Процедура оценивания при проведении промежуточной аттестации обучающихся по дисциплине в форме зачета*

Промежуточная аттестация по дисциплине в форме зачёта проводится в 3 семестре (очная форма обучения). Для оценивания знаний и навыков начального уровня используются критерии и шкала, указанные п.1.2.

Ниже приведены правила оценивания формирования компетенций по показателю оценивания «Знания».

Критерий оценивания	Уровень освоения и оценка	
	Не зачтено	Зачтено
Знание терминов и определений, понятий	Не знает терминов и определений	Знает термины и определения
Знание основных закономерностей и соотношений, принципов	Не знает основные закономерности и соотношения, принципы построения знаний	Знает основные закономерности и соотношения, принципы построения знаний
Объём освоенного материала, усвоение всех дидактических единиц (разделов)	Не знает значительной части материала дисциплины	Знает материал дисциплины
Полнота ответов на проверочные вопросы	Не даёт ответы на большинство вопросов	Даёт ответы на большинство вопросов
Правильность ответов на вопросы	Допускает грубые ошибки при изложении ответа на вопрос	Не допускает ошибок при изложении ответа на вопрос
Чёткость изложения и интерпретации знаний	Излагает знания без логической последовательности	Излагает знания в логической последовательности
	Не иллюстрирует изложение поясняющими схемами, рисунками и примерами	Иллюстрирует изложение поясняющими схемами, рисунками и примерами
	Неверно излагает и интерпретирует знания	Верно излагает и интерпретирует знания

Ниже приведены правила оценивания формирования компетенций по показателю оценивания «Навыки начального уровня».

Критерий оценивания	Уровень освоения и оценка	
	Не зачтено	Зачтено
Навыки выбора методик выполнения заданий	Не может выбрать методику выполнения заданий	Может выбрать методику выполнения заданий
Навыки выполнения заданий различной сложности	Не имеет навыков выполнения учебных заданий	Имеет навыки выполнения учебных заданий
Навыки самопроверки. Качество сформированных навыков	Допускает грубые ошибки при выполнении заданий, нарушающие логику решения задач	Не допускает ошибки при выполнении заданий
Навыки анализа	Делает некорректные выводы	Делает корректные выводы

результатов выполнения заданий, решения задач		
Навыки представления результатов решения задач	Не может проиллюстрировать решение задачи поясняющими схемами, рисунками	Иллюстрирует решение задачи поясняющими схемами, рисунками

*3.3. Процедура оценивания при проведении промежуточной аттестации обучающихся по дисциплине в форме защиты курсовой работы (курсового проекта)*

Промежуточная аттестация по дисциплине в форме защиты курсовой работы/курсового проекта не проводится.



## Приложение 2 к рабочей программе

Шифр	Наименование дисциплины
Б1.О.23	Основы теплогасоснабжения и вентиляции

Код направления подготовки / специальности	08.03.01
Направление подготовки / специальность	Строительство
Наименование ОПОП (направленность / профиль)	Производство и применение строительных материалов, изделий и конструкций
Год начала реализации ОПОП	2021
Уровень образования	бакалавриат
Форма обучения	очная
Год разработки/обновления	2021

**Перечень учебных изданий и учебно-методических материалов**

## Печатные учебные издания в НТБ НИУ МГСУ:

№ п/п	Автор, название, место издания, издательство, год издания, количество страниц	Количество экземпляров в библиотеке НИУ МГСУ
1	Теплогасоснабжение и вентиляция [Текст] : учебник для студентов обучающихся по направлению "Строительство" / [Е. М. Авдолимов [и др.]. - 2-е изд., перераб. - Москва : Академия, 2013. - 395 с. : ил., табл. - (Высшее профессиональное образование. Бакалавриат. Строительство). - Библиогр.: с. 396-397	50

## Электронные учебные издания в электронно-библиотечных системах (ЭБС):

№ п/п	Автор, название, место издания, год издания, количество страниц	Ссылка на учебное издание в ЭБС
1	Лушин, К. И. Теплогасоснабжение и вентиляция. Конструирование и расчет инженерных систем многоквартирных жилых зданий [Электронный ресурс] : учебно-методическое пособие к практическим занятиям и выполнению курсовой работы/проекта / К. И. Лушин, Н. Ю. Плющенко. — Электрон. текстовые данные. — М. : МИСИ-МГСУ, Ай Пи Эр Медиа, ЭБС АСВ, 2018. — 85 с.	Режим доступа: <a href="http://www.iprbookshop.ru/76898.html">http://www.iprbookshop.ru/76898.html</a>

## Приложение 3 к рабочей программе

Шифр	Наименование дисциплины
Б1.О.23	Основы теплогазоснабжения и вентиляции

Код направления подготовки / специальности	08.03.01
Направление подготовки / специальность	Строительство
Наименование ОПОП (направленность / профиль)	Производство и применение строительных материалов, изделий и конструкций
Год начала реализации ОПОП	2021
Уровень образования	бакалавриат
Форма обучения	очная
Год разработки/обновления	2021

**Перечень профессиональных баз данных и информационных справочных систем**

Наименование	Электронный адрес ресурса
«Российское образование» - федеральный портал	<a href="http://www.edu.ru/index.php">http://www.edu.ru/index.php</a>
Научная электронная библиотека	<a href="http://elibrary.ru/defaultx.asp?">http://elibrary.ru/defaultx.asp?</a>
Электронная библиотечная система IPRbooks	<a href="http://www.iprbookshop.ru/">http://www.iprbookshop.ru/</a>
Федеральная университетская компьютерная сеть России	<a href="http://www.runnet.ru/">http://www.runnet.ru/</a>
Информационная система "Единое окно доступа к образовательным ресурсам"	<a href="http://window.edu.ru/">http://window.edu.ru/</a>
Научно-технический журнал по строительству и архитектуре «Вестник МГСУ»	<a href="http://www.vestnikmgsu.ru/">http://www.vestnikmgsu.ru/</a>
Научно-техническая библиотека НИУ МГСУ	<a href="http://www.mgsu.ru/resources/Biblioteka/">http://www.mgsu.ru/resources/Biblioteka/</a>

## Приложение 4 к рабочей программе

Шифр	Наименование дисциплины
Б1.О.23	Основы теплогазоснабжения и вентиляции

Код направления подготовки / специальности	08.03.01
Направление подготовки / специальность	Строительство
Наименование ОПОП (направленность / профиль)	Производство и применение строительных материалов, изделий и конструкций
Год начала реализации ОПОП	2021
Уровень образования	бакалавриат
Форма обучения	очная
Год разработки/обновления	2021

**Материально-техническое и программное обеспечение дисциплины**

Наименование специальных помещений и помещений для самостоятельной работы	Оснащенность специальных помещений и помещений для самостоятельной работы	Перечень лицензионного программного обеспечения. Реквизиты подтверждающего документа
Учебные аудитории для проведения учебных занятий, текущего контроля и промежуточной аттестации	Рабочее место преподавателя, рабочие места обучающихся	
Помещение для самостоятельной работы обучающихся  <b>Ауд. 41 НТБ</b> на 80 посадочных мест (рабочее место библиотекаря, рабочие места обучающихся)	ИБП GE VH Series VH 700 Источник бесперебойного питания РИП-12 (2 шт.) Компьютер/ТИП №5 (2 шт.) Компьютер Тип № 1 (6 шт.) Контрольно-пусковой блок С2000-КПБ (26 шт.) Монитор / Samsung 21,5" S22C200B (80 шт.) Плоттер / HP DJ T770 Прибор приемно-контрольный С2000-АСПТ (2 шт.) Принтер / HP LaserJet P2015 DN Принтер /Тип № 4 н/т Принтер HP LJ Pro 400 M401dn Системный блок / Kraftway Credo тип 4 (79 шт.) Электронное табло 2000*950	Adobe Acrobat Reader DC (ПО предоставляется бесплатно на условиях OpLic) Adobe Flash Player (ПО предоставляется бесплатно на условиях OpLic) АРМ Civil Engineering (Договор № 109/9.13_АО НИУ от 09.12.13 (НИУ-13)) ArcGIS Desktop (Договор передачи с ЕСРИ СНГ 31 лицензии от 27.01.2016) ArhciCAD [22] (Б\Д; Веб-кабинет или подписка; OpenLicense) AutoCAD [2018] (Б\Д; Веб-кабинет или подписка; OpenLicense) AutoCAD [2020] (Б\Д; Веб-кабинет или подписка; OpenLicense) Autodesk Revit [2018] (Б\Д; Веб-кабинет или подписка; OpenLicense) Autodesk Revit [2020] (Б\Д; Веб-кабинет или подписка; OpenLicense) CorelDRAW [GSX5;55] (Договор № 292/10.11- АО НИУ от 28.11.2011 (НИУ-11)) eLearnBrowser [1.3] (Договор ГМЛ-Л-16/03-846 от 30.03.2016) Google Chrome (ПО предоставляется бесплатно на условиях OpLic) Lazarus (ПО предоставляется бесплатно на условиях OpLic)

Наименование специальных помещений и помещений для самостоятельной работы	Оснащенность специальных помещений и помещений для самостоятельной работы	Перечень лицензионного программного обеспечения. Реквизиты подтверждающего документа
		Mathcad [Edu.Prime;3;30] (Договор №109/9.13_АО НИУ от 09.12.13 (НИУ-13)) Mathworks Matlab [R2008a;100] (Договор 089/08-ОК(ИОП) от 24.10.2008) Mozilla Firefox (ПО предоставляется бесплатно на условиях OpLic) MS Access [2013;Im] (OpenLicense; Подписка Azure Dev Tools; Б\Д; Веб-кабинет) MS ProjectPro [2013;ImX] (OpenLicense; Подписка Azure Dev Tools; Б\Д; Веб-кабинет) MS VisioPro [2013;ADT] (OpenLicense; Подписка Azure Dev Tools; Б\Д; Веб-кабинет) MS Visual FoxPro [ADT] (OpenLicense; Подписка Azure Dev Tools; Б\Д; Веб-кабинет) nanoCAD СПДС Стройплощадка (Договор бесплатной передачи / партнерство) PascalABC [3.2.0.1311] (ПО предоставляется бесплатно на условиях OpLic) Visual Studio Ent [2015;Imx] (OpenLicense; Подписка Azure Dev Tools; Б\Д; Веб-кабинет) Visual Studio Expr [2008;ImX] (OpenLicense; Подписка Azure Dev Tools; Б\Д; Веб-кабинет) WinPro 7 [ADT] (OpenLicense; Подписка Azure Dev Tools; Б\Д; Веб-кабинет) Компас-3D V14 АЕС (Договор № 109/9.13_АО НИУ от 09.12.13 (НИУ-13)) ПК ЛИРА-САПР [2013] (Договор № 109/9.13_АО НИУ от 09.12.13 (НИУ-13))
Помещение для самостоятельной работы обучающихся  <b>Ауд. 59 НТБ</b> на 5 посадочных мест, оборудованных компьютерами (рабочее место библиотекаря, рабочие места обучающихся, рабочее место для лиц с ограниченными возможностями здоровья) Читальный зал на 52 посадочных места	Компьютер / ТИП №5 (4 шт.) Монитор Acer 17" AL1717 (4 шт.) Монитор Samsung 24" S24C450B Системный блок Kraftway Credo KC36 2007 (4 шт.) Системный блок Kraftway Credo KC43 с KSS тип3 Принтер/HP LaserJet P2015 DN Аудиторный стол для инвалидов-колясочников Видеоувеличитель /Optelec ClearNote Джойстик компьютерный беспроводной Клавиатура Clevy с большими кнопками и накладкой (беспроводная) Кнопка компьютерная выносная малая Кнопка компьютерная выносная малая (2 шт.)	Google Chrome (ПО предоставляется бесплатно на условиях OpLic (не требуется)) Adobe Acrobat Reader DC (ПО предоставляется бесплатно на условиях OpLic (не требуется)) eLearnBrowser [1.3] (Договор ГМЛ-Л-16/03-846 от 30.03.2016) Mozilla Firefox (ПО предоставляется бесплатно на условиях OpLic (лицензия не требуется)) MS OfficeStd [2010; 300] (Договор № 162/10 - АО НИУ от 18.11.2010 (НИУ-10)) Adobe Acrobat Reader [11] (ПО предоставляется бесплатно на условиях OpLic (лицензия не требуется)) K-Lite Codec Pack (ПО предоставляется бесплатно на условиях OpLic (лицензия не требуется))
Помещение для самостоятельной	Монитор Acer 17" AL1717 (5 шт.) Системный блок Kraftway KW17	AutoCAD [2020] (Б\Д; Веб-кабинет или подписка; OpenLicense)

Наименование специальных помещений и помещений для самостоятельной работы	Оснащенность специальных помещений и помещений для самостоятельной работы	Перечень лицензионного программного обеспечения. Реквизиты подтверждающего документа
<p>работы обучающихся</p> <p><b>Ауд. 84 НТБ</b> На 5 посадочных мест, оборудованных компьютерами (рабочее место библиотекаря, рабочие места обучающихся) Читальный зал на 52 посадочных места</p>	2010 (5 шт.)	<p>Eurosoft STARK [201W;20] (Договор № 089/08-ОК(ИОП) от 24.10.2008) MS OfficeStd [2010; 300] (Договор № 162/10 - АО НИУ от 18.11.2010 (НИУ-10)) nanoCAD СПДС Конструкции (Договор бесплатной передачи / партнерство) WinPro 7 [ADT] (OpenLicense; Подписка Azure Dev Tools; Б\Д; Веб-кабинет) ПК ЛИРА-САПР [2013R5] (ПО предоставляется бесплатно на условиях OpLic (лицензия не требуется))</p>

### РАБОЧАЯ ПРОГРАММА

Шифр	Наименование дисциплины
Б1.О.24	Электротехника и электроснабжение

Код направления подготовки / специальности	08.03.01
Направление подготовки / специальность	Строительство
Наименование ОПОП (направленность / профиль)	Производство и применение строительных материалов, изделий и конструкций
Год начала реализации ОПОП	2021
Уровень образования	бакалавриат
Форма обучения	очная
Год разработки/обновления	2021

Разработчики:

должность	учёная степень, учёное звание	ФИО
доцент	доцент, к.т.н.	Забора И.Г.

Рабочая программа дисциплины разработана и одобрена кафедрой (структурным подразделением) «Автоматизация и электроснабжение».

Рабочая программа утверждена методической комиссией по УГСН, протокол № 7 от «30» августа 2021 г.

## 1. Цель освоения дисциплины

Целью освоения дисциплины «Электротехника и электроснабжение» является формирование компетенций обучающегося в области электротехники, электрооборудования и электроснабжения инженерных систем зданий и сооружений.

Программа составлена в соответствии с требованиями Федерального государственного образовательного стандарта высшего образования по направлению подготовки 08.03.01 Строительство.

Дисциплина относится к обязательной части Блока 1 «Дисциплины (модули)» основных профессиональных образовательных программ по направлению подготовки.

Дисциплина является обязательной для изучения.

## 2. Перечень планируемых результатов обучения по дисциплине, соотнесенных с планируемыми результатами освоения образовательной программы

Код и наименование компетенции (результат освоения)	Код и наименование индикатора достижения компетенции
ОПК-1. Способен решать задачи профессиональной деятельности на основе использования теоретических и практических основ естественных и технических наук, а также математического аппарата	ОПК-1.11 Определение характеристик процессов распределения, преобразования и использования электрической энергии в электрических цепях
ОПК-3. Способен принимать решения в профессиональной сфере, используя теоретические основы и нормативную базу строительства, строительной индустрии и жилищно-коммунального хозяйства	ОПК-3.2 Выбор метода или методики решения задачи профессиональной деятельности
ОПК-4. Способен использовать в профессиональной деятельности распорядительную и проектную документацию, а также нормативные правовые акты в области строительства, строительной индустрии и жилищно-коммунального хозяйства	ОПК-4.1 Выбор нормативно-правовых и нормативно-технических документов, регулирующих деятельность в области строительства, строительной индустрии и жилищно-коммунального хозяйства для решения задачи профессиональной деятельности
	ОПК-4.2 Выявление основных требований нормативно-правовых и нормативно-технических документов, предъявляемых к зданиям, сооружениям, инженерным системам жизнеобеспечения, строительным конструкциям, к выполнению инженерных изысканий в строительстве
	ОПК-4.4 Представление информации об объекте капитального строительства по результатам чтения проектно-сметной документации
	ОПК-4.6 Проверка соответствия проектной строительной документации требованиям нормативно-правовых и нормативно-технических документов
ОПК-6. Способен участвовать в проектировании объектов строительства и жилищно-коммунального хозяйства, в подготовке расчётного и технико-экономического обоснований их проектов, участвовать в подготовке проектной документации, в том числе с использованием средств	ОПК-6.10 Определение основных параметров инженерных систем здания
	ОПК-6.14 Расчётное обоснование режима работы инженерной системы жизнеобеспечения здания

Код и наименование компетенции (результат освоения)	Код и наименование индикатора достижения компетенции
автоматизированного проектирования и вычислительных программных комплексов	
ОПК-8. Способен осуществлять и контролировать технологические процессы строительного производства и строительной индустрии с учётом требований производственной и экологической безопасности, применяя известные и новые технологии в области строительства и строительной индустрии	ОПК-8.4 Контроль соблюдения требований охраны труда при осуществлении технологического процесса
ОПК-9. Способен организовывать работу и управлять коллективом производственного подразделения организаций, осуществляющих деятельность в области строительства, жилищно-коммунального хозяйства и/или строительной индустрии	ОПК-9.5 Контроль соблюдения требований охраны труда на производстве
УК-2. Способен определять круг задач в рамках поставленной цели и выбирать оптимальные способы их решения, исходя из действующих правовых норм, имеющихся ресурсов и ограничений	УК-2.1 Идентификация профильных задач профессиональной деятельности
	УК-2.2 Представление поставленной задачи в виде конкретных заданий
	УК-2.4 Выбор правовых и нормативно-технических документов, применяемых для решения заданий профессиональной деятельности
	УК-2.6 Составление последовательности (алгоритма) решения задачи

Код и наименование индикатора достижения компетенции	Наименование показателя оценивания (результата обучения по дисциплине)
ОПК-1.11 Определение характеристик процессов распределения, преобразования и использования электрической энергии в электрических цепях	<b>Знает</b> основные законы электрических и магнитных процессов и явлений в цепях постоянного и переменного тока, в электрических машинах и трансформаторах (законы Ома и Кирхгофа для электрических и магнитных цепей, явление электромагнитной индукции, закон Ампера, правило Ленца, закон Джоуля-Ленца)
	<b>Знает</b> физическую сущность явлений и процессов, возникающих в электрических и магнитных цепях, в электрических двигателях и генераторах постоянного и переменного тока, в электромагнитных устройствах автоматики (автоматических выключателях, магнитных пускателях, контакторах, устройствах защитного выключения, электромагнитных и тепловых реле)
	<b>Имеет навыки (начального уровня)</b> определения количественных характеристик электрических и магнитных цепей постоянного и переменного тока в электрических машинах и трансформаторах
	<b>Имеет навыки (начального уровня)</b> расчета электрических и магнитных цепей постоянного и переменного тока, трансформаторов и электрических машин
ОПК-3.2 Выбор метода или методики решения задачи профессиональной деятельности	<b>Знает</b> основные характеристики, возникающие в процессе производства, передачи, распределения и использования электрической энергии в электрических цепях систем электроснабжения



Код и наименование индикатора достижения компетенции	Наименование показателя оценивания (результата обучения по дисциплине)
	<p><b>Знает</b> основные схемы электроснабжения промышленных и общественных зданий, схемы электроснабжения населенных пунктов</p> <p><b>Знает</b> методы расчета и проектирования электроснабжения инженерных систем зданий и сооружений, в том числе метод упорядоченных диаграмм при расчете электрических нагрузок промышленных предприятий, метод коэффициента использования светового потока при расчете освещения</p> <p><b>Имеет навыки (начального уровня)</b> расчета основных характеристик процессов распределения, преобразования и использования электрической энергии в электрических цепях при электроснабжении зданий и сооружений.</p>
<p>УК-2.4 Выбор правовых и нормативно-технических документов, применяемых для решения заданий профессиональной деятельности</p>	<p><b>Знает</b> нормативно-правовую и научно-техническую информацию в области электроэнергетики: «Об энергосбережении и о повышении энергетической эффективности» (Федеральный закон 261-ФЗ), «Системы менеджмента качества. Требования» (ISO 9001), «Нормы качества электрической энергии в системах электроснабжения общего назначения»</p> <p><b>Имеет навыки (начального уровня)</b> выбора нормативно-правовых и нормативно-технических документов, регулирующих деятельность в области разработки и эксплуатации электротехнического оборудования зданий, сооружений, объектов жилищно-коммунального хозяйства</p>
<p>ОПК-4.1 Выбор нормативно-правовых и нормативно-технических документов, регулирующих деятельность в области строительства, строительной индустрии и жилищно-коммунального хозяйства для решения задачи профессиональной деятельности</p>	<p><b>Знает</b> правовые и нормативно-технические документы, применяемые для решения задач электроснабжения объектов</p> <p><b>Имеет навыки (начального уровня)</b> выбора нормативно-технических документов, регулирующих деятельность в области разработки и эксплуатации электротехнического оборудования зданий, сооружений, объектов жилищно-коммунального хозяйства</p>
<p>ОПК-4.2 Выявление основных требований нормативно-правовых и нормативно-технических документов, предъявляемых к зданиям, сооружениям, инженерным системам жизнеобеспечения, строительным конструкциям, к выполнению инженерных изысканий в строительстве</p>	<p><b>Знает</b> основные требования нормативно-правовых и нормативно-технических документов, предъявляемых к инженерным системам электроснабжения зданий и сооружений</p> <p><b>Знает</b> действующие нормативные документы РФ в области проектирования и эксплуатации электротехнического оборудования зданий, сооружений, объектов жилищно-коммунального хозяйства, в том числе Межгосударственный стандарт «Электроустановки зданий. Основные положения», Свод правил «Электроустановки жилых и общественных зданий. Правила проектирования и монтажа», Стандарт организации «Организация эксплуатации инженерных систем зданий и сооружений</p> <p><b>Имеет навыки (начального уровня)</b> использования основных требований нормативно-технических документов, предъявляемых к инженерным системам электроснабжения зданий и сооружений</p>
<p>ОПК-4.4 Представление информации об объекте капитального строительства по результатам чтения</p>	<p><b>Знает</b> информацию в области электроснабжения об объекте капитального строительства и его инженерных систем после изучения проектно-сметной документации</p>

Код и наименование индикатора достижения компетенции	Наименование показателя оценивания (результата обучения по дисциплине)
проектно-сметной документации	
ОПК-4.6 Проверка соответствия проектной строительной документации требованиям нормативно-правовых и нормативно-технических документов	<b>Знает</b> основные требования нормативно-правовых и нормативно-технических документов к системам электроснабжения зданий <b>Имеет навыки (начального уровня)</b> проверки соответствия проектной строительной документации инженерных систем электроснабжения заданий (сооружений) требованиям нормативно-технических документов
ОПК-6.10 Определение основных параметров инженерных систем здания	<b>Знает</b> основные параметры электротехнического оборудования зданий, сооружений, объектов жилищно-коммунального хозяйства <b>Имеет навыки (начального уровня)</b> определения основных параметров инженерных систем жизнеобеспечения зданий
ОПК-6.14 Расчётное обоснование режима работы инженерной системы жизнеобеспечения здания	<b>Знает</b> основные режимы различных инженерных систем жизнеобеспечения зданий (системы электроснабжения, системы заземления, системы молниезащиты, системы диспетчеризации) <b>Знает</b> расчётное обоснование режима работы инженерной системы жизнеобеспечения здания <b>Имеет навыки (начального уровня)</b> определения основных режимов работы инженерных систем жизнеобеспечения здания
ОПК-8.4 Контроль соблюдения требований охраны труда при осуществлении технологического процесса	<b>Знает</b> требования охраны труда при осуществлении технологических процессов в области инженерных систем зданий <b>Имеет навыки (начального уровня)</b> соблюдения требований охраны труда при выполнении учебных лабораторных работ на электротехническом оборудовании
ОПК-9.5 Контроль соблюдения требований охраны труда на производстве	
УК-2.1 Идентификация профильных задач профессиональной деятельности	<b>Знает</b> постановку целей и решаемых задач в области проектирования и эксплуатации систем электроснабжения объектов капитального строительства исходя из требований нормативных документов <b>Имеет навыки (начального уровня)</b> анализа задач проектирования и эксплуатации инженерных систем электроснабжения объекта капитального строительства на основе требований нормативных документов
УК-2.2 Представление поставленной задачи в виде конкретных заданий	<b>Имеет навыки (начального уровня)</b> формулирования задания учебной задачи по проектированию системы электроснабжения объекта капитального строительства
УК-2.6 Составление последовательности (алгоритма) решения задачи	<b>Знает</b> установленную основными требованиями нормативно-правовых и нормативно-технических документов последовательность (алгоритм) решения задачи по электроснабжению объектов капитального строительства <b>Имеет навыки (начального уровня)</b> составления последовательности (алгоритма) решения задачи в области электроснабжению объекта капитального строительства

Информация о формировании и контроле результатов обучения представлена в Фонде оценочных средств (Приложение 1).

### 3. Трудоемкость дисциплины и видов учебных занятий по дисциплине

Общая трудоемкость дисциплины составляет 3 зачетные единицы, 108 академических часа. (1 зачетная единица соответствует 36 академическим часам)

Видами учебных занятий и работы обучающегося по дисциплине могут являться.

Обозначение	Виды учебных занятий и работы обучающегося
Л	Лекции
ЛР	Лабораторные работы
ПЗ	Практические занятия
КоП	Компьютерный практикум
КРП	Групповые и индивидуальные консультации по курсовым работам (курсовым проектам)
СР	Самостоятельная работа обучающегося в период теоретического обучения
К	Самостоятельная работа обучающегося и контактная работа обучающегося с преподавателем в период промежуточной аттестации

Структура дисциплины:

№	Наименование раздела дисциплины	Семестр	Количество часов по видам учебных занятий и работы обучающегося							Формы промежуточной аттестации, текущего контроля успеваемости
			Л	ЛР	ПЗ	КоП	КРП	СР	К	
1	Введение. Электрические цепи переменного тока	3	4	2	4					Защита отчета по лабораторным работам – р.1,2,6,7  Контрольная работа – р.1-5  Домашнее задание – р.5-7
2	Трёхфазные цепи	3	4	2	2					
3	Трансформаторы	3	2		2					
4	Электрические машины	3	4		2					
5	Общие вопросы электроснабжения	3	4		2			42	18	
6	Передача и преобразование электрической энергии. Схемы электроснабжения населенных пунктов	3	4	2	2					
7	Электрические сети современных зданий и сооружений	3	2	2	2					
	Итого:	3	24	8	16			42	18	Зачет

### 4. Содержание дисциплины, структурированное по видам учебных занятий и разделам

При проведении аудиторных учебных занятий предусмотрено проведение текущего контроля успеваемости:

- в рамках практических занятий предусмотрено выполнение обучающимися контрольной работы;
- в рамках лабораторных работ предусмотрена защита отчёта по лабораторным работам.

## 4.1 Лекции

№	Наименование раздела дисциплины	Тема и содержание лекций
1	Введение. Электрические цепи переменного тока	<p>Роль и место электротехники в строительстве. Значение электротехнической подготовки для бакалавров.</p> <p>Электрические цепи постоянного тока и переменного тока, их элементы и параметры. Электрические схемы. Источники ЭДС и источники тока. Основные принципы и законы электротехники. Принцип непрерывности электрического тока. Законы Ома и Кирхгофа. Мощность в цепях переменного тока, анализ и расчет цепей переменного тока с использованием векторных диаграмм. Режимы работы электрических цепей.</p> <p>Основные понятия и общие сведения из теории электрических измерений. Аналоговые и электронные цифровые измерительные приборы. Измерение токов, напряжений, сопротивлений, мощности и электроэнергии. Основные параметры синусоидального тока. Векторное и комплексное отображение синусоидальных величин. Элементы электрической цепи синусоидального тока, методы расчета цепи. Активное, реактивное и полное сопротивления цепи. Фазовые соотношения между током и напряжением. Однофазные цепи с последовательным, параллельным и смешанным соединением R,L,C-элементов.</p> <p>Коэффициент мощности и его технико-экономическое значение. Анализ и расчет цепей переменного тока с использованием векторных диаграмм.</p> <p>Резонансные режимы в однофазных цепях. Резонанс напряжений в цепи с последовательным соединением R,L,C-элементов.</p>
2	Трехфазные цепи	<p>Исторические предпосылки возникновения трехфазных цепей. Области применения трехфазных электротехнических устройств.</p> <p>Структура трехфазной цепи. Преимущества трехфазных устройств и цепей перед однофазными при генерировании, передаче и потреблении электроэнергии. Получение трехфазной ЭДС. Изображения трехфазных ЭДС, напряжений и токов с помощью векторных диаграмм. Трехпроводная и четырехпроводная цепи. Линейные и фазные токи и напряжения.</p> <p>Симметричные режимы трехфазной цепи. Соединения элементов трехфазной цепи звездой и треугольником. Соотношения между фазными и линейными напряжениями и токами при симметричных и несимметричных нагрузках.</p> <p>Назначение нейтрального провода.</p> <p>Векторные диаграммы и их анализ для трехфазных цепей в различных режимах. Мощность трехфазной цепи. Анализ и расчет трехфазных цепей.</p>
3	Трансформаторы	<p>Назначение и области применения трансформаторов. Устройство и принцип действия однофазного трансформатора. Коэффициент трансформации. Уравнения электрического и магнитного состояния трансформатора. Векторные диаграммы и схемы замещения. Опыты холостого хода и короткого замыкания, их назначение и условия проведения. Внешние характеристики трансформатора.</p> <p>Устройство, принцип действия и области применения трехфазных трансформаторов. Автотрансформаторы. Измерительные трансформаторы напряжения и тока. Специальные трансформаторы.</p>
4	Электрические машины	<p>Электрические машины, применяемые в строительстве.</p> <p>Устройство, принцип действия и области применения трехфазного асинхронного двигателя (АД). Скольжение и режимы работы. Магнитное поле машины. Условия получения кругового вращающегося магнитного поля в АД. Электромагнитный момент.</p>

		<p>Механические характеристики. Реактивная мощность и коэффициент мощности АД. Рабочие характеристики.</p> <p>Пуск АД с короткозамкнутым и фазным ротором. Регулирование частоты вращения (полюсное и частотное).</p> <p>Асинхронный электродвигатель с фазным ротором.</p> <p>Общие сведения о синхронных машинах и машинах постоянного тока.</p>
5	Общие вопросы электроснабжения	<p>Ознакомление с нормативной базой и нормативно-технической документацией, регулирующей деятельность в области электроснабжения инженерных систем зданий и сооружений изложенные в «Правила устройств электроустановок» (ПУЭ-7), «Нормы технологического проектирования. Проектирование электроснабжения промышленных предприятий», «Нормы качества электроэнергии в системах электроснабжения общего назначения», «Электроустановки жилых и общественных зданий. Правила проектирования и монтажа» и др.</p> <p>Порядок разработки проектной документации систем электроснабжения.</p> <p>Общая схема производства, передачи и распределения электрической энергии. Источники электроэнергии. Электрические станции, их классификация. Автономные источники электроэнергии. Энергосистема. Качество электроэнергии.</p>
6	Передача и преобразование электрической энергии. Схемы электроснабжения населенных пунктов	<p>Основные схемы электроснабжения зданий и сооружений. Воздушные и кабельные линии передачи электроэнергии и их устройство.</p> <p>Преобразовательные и распределительные подстанции.</p> <p>Основные схемы электроснабжения населенных пунктов.</p> <p>Определение параметров режима работы разомкнутой распределительной электрической сети. Падение напряжения и потери напряжения в линиях электропередачи электрических сетей.</p> <p>Статические характеристики тока, активной и реактивной мощностей нагрузки электрической сети. Встречное регулирование напряжения в электрической сети. Регулирование напряжения в электрической сети за счет поперечной компенсации реактивной мощности</p>
7	Электрические сети современных зданий и сооружений	<p>Электрооборудование современных зданий и сооружений. Провода, кабели, шинопроводы. Релейная защита и автоматика в инженерных системах электроснабжения объектов. Коммутационные и защитные аппараты. Защита от токов короткого замыкания и токов перегрузки.</p> <p>Вводно-распределительные устройства, питающие и групповые сети.</p> <p>Системы защитного заземления электрических сетей современных зданий. Устройство защитного отключения (УЗО)</p> <p>Категории потребителей по надежности их электроснабжения.</p> <p>Расчет электрических сетей современных зданий и сооружений.</p>

#### 4.2 Лабораторные работы

№	Наименование раздела дисциплины	Тема и содержание лабораторной работы
1	Введение. Электрические цепи переменного тока	<p><u>Тема:</u> ЛР «Цепь синусоидального тока при последовательном соединении R,L,C-элементов».</p> <p><u>Содержание:</u> Приобретение навыков измерения электрических величин. Определение характеристик с последовательным соединением R,L,C-элементов при различной величине емкости конденсатора. Построение и анализ векторных диаграмм. Снятие и исследование амплитудно-частотных и фазо-частотных характеристик. Исследование резонанса напряжений в последовательном колебательном контуре.</p> <p>Анализ работы электрической цепи при изменении ее параметров. Резонанс напряжений.</p>

2	Трехфазные цепи	<p><u>Тема ЛР:</u> «Исследование трехфазной цепи при соединении электроприемников звездой».</p> <p><u>Содержание:</u> Определение токов и напряжений в трехфазной цепи при соединении электроприемников звездой. Исследование режимов в трехфазной трех- и четырехпроводной цепи в симметричном и несимметричном режимах. Построение и анализ векторных диаграмм.</p>
6	Передача и преобразование электрической энергии. Схемы электроснабжения населенных пунктов	<p><u>Тема ЛР:</u> «Падение напряжения и потери напряжения в линиях электропередачи электрических сетей».</p> <p><u>Содержание:</u> Сборка схемы соединений аппаратуры блоков лабораторного стенда, пользуясь принципиальной электрической схемой и схемой электрических соединений устройств на панелях стенда. Проведение необходимых измерений и снятие показаний используемых измерительных приборов в соответствии с приведенным порядком выполнения экспериментальной части работы. Определение расчетным путем потерь напряжения <math>\Delta U</math>, активной <math>\Delta P</math> и реактивной <math>\Delta Q</math> мощностей в линии электропередачи. Сделать выводы о проведенной работе, отмечая характерные особенности экспериментально и расчетно определенных параметров.</p>
7	Электрические сети современных зданий и сооружений	<p><u>Тема ЛР:</u> «Встречное регулирование напряжения в электрической сети».</p> <p><u>Содержание:</u> Сборка схемы соединений аппаратуры блоков лабораторного стенда, пользуясь принципиальной электрической схемой и схемой электрических соединений устройств на панелях стенда. Проведение необходимых измерений и снятие показаний используемых измерительных приборов в соответствии с приведенным порядком выполнения экспериментальной части работы. Расчетным путем определение относительных отклонений напряжения <math>\delta U_i</math> на отдельных участках электрической сети. Построение четырех диаграмм относительных отклонений напряжения без регулирования и со встречным регулированием напряжения при наименьших и наибольших нагрузках.</p>

#### 4.3 Практические занятия

№	Наименование раздела дисциплины	Тема и содержание занятия
1	Введение. Электрические цепи переменного тока	<p>Расчет сопротивлений, токов и напряжений в однофазных цепях переменного тока. Использование законов Ома и Кирхгофа при расчете параметров цепей переменного тока. Проверка баланса мощностей в цепях переменного тока.</p> <p>Расчет добавочных сопротивлений в вольтметрах и шунтов в амперметрах для расширения их пределов измерений. Необходимость и достаточность включения амперметров, вольтметров и вольтметров для определения сопротивлений, токов, напряжений и мощностей в цепях переменного тока.</p> <p>Расчет сложной электрической цепи однофазного синусоидально тока с применением законов Кирхгофа. Применение комплексного метода расчета цепи. Расчет активной, реактивной и полной мощностей. Коэффициент мощности и его технико-экономическое значение. Определение параметров однофазной электрической цепи из векторных диаграмм, треугольников сопротивлений и мощностей.</p>
2	Трехфазные цепи	<p>Расчет линейных и фазных токов и напряжений для симметричной и несимметричной нагрузки при соединении электроприемников звездой и треугольником.</p> <p>Построение и анализ векторных диаграмм для трехфазных цепей</p>

		цепи. Определение параметров трехфазных электрических цепей из векторных диаграмм.
3	Трансформаторы	Расчет и анализ параметров и характеристик трансформатора в опытах холостого хода, короткого замыкания и режиме под нагрузкой. Построение и анализ внешней и нагрузочных характеристик трансформатора.
4	Электрические машины	Расчет и анализ параметров и характеристик двигателей постоянного тока с различным способом возбуждения. Расчет и анализ параметров и характеристик асинхронного двигателя в различных режимах. Построение и анализ механической и рабочих характеристик.
5	Общие вопросы электроснабжения	Расчет и анализ параметров и характеристик линии электропередачи и распределительной электрической сети в установившемся режиме работы при различном характере нагрузки. Расчет коэффициента мощности в электрической установке и электросети при искусственной компенсации реактивной мощности и различной величине нагрузки.
6	Передача и преобразование электрической энергии. Схемы электроснабжения населенных пунктов	Расчет потерь напряжения и электроэнергии в питающем трансформаторе и линии электропередачи. Выбор и анализ различных схем электроснабжения населенных пунктов и городов.
7	Электрические сети современных зданий и сооружений	Анализ электрических сетей систем электроснабжения зданий и сооружений Анализ систем защитного заземления для безопасной эксплуатации электроустановок в жилых и общественных зданиях. Расчеты суммарной нагрузки квартир, суммарной силовой нагрузки дома и суммарной нагрузки на вводе в многоквартирный жилой дом.

#### 4.4 Компьютерные практикумы

Не предусмотрено учебным планом

#### 4.5 Групповые и индивидуальные консультации по курсовым работам (курсовым проектам)

Не предусмотрено учебным планом

#### 4.6 Самостоятельная работа обучающегося в период теоретического обучения

Самостоятельная работа обучающегося в период теоретического обучения включает в себя:

- самостоятельную подготовку к учебным занятиям, включая подготовку к аудиторным формам текущего контроля успеваемости;
- выполнение домашнего задания;
- самостоятельную подготовку к промежуточной аттестации.

В таблице указаны темы для самостоятельного изучения обучающимся:

№	Наименование раздела дисциплины	Темы для самостоятельного изучения
1	Введение. Электрические цепи переменного тока	Темы для самостоятельного изучения соответствуют темам аудиторных учебных занятий
2	Трехфазные цепи	Темы для самостоятельного изучения соответствуют темам аудиторных учебных занятий

3	Трансформаторы	Темы для самостоятельного изучения соответствуют темам аудиторных учебных занятий
4	Электрические машины	Темы для самостоятельного изучения соответствуют темам аудиторных учебных занятий
5	Общие вопросы электроснабжения	Темы для самостоятельного изучения соответствуют темам аудиторных учебных занятий
6	Передача и преобразование электрической энергии. Схемы электроснабжения населенных пунктов	Темы для самостоятельного изучения соответствуют темам аудиторных учебных занятий
7	Электрические сети современных зданий и сооружений	Темы для самостоятельного изучения соответствуют темам аудиторных учебных занятий

#### *4.7 Самостоятельная работа обучающегося и контактная работа обучающегося с преподавателем в период промежуточной аттестации*

Работа обучающегося в период промежуточной аттестации включает в себя подготовку к формам промежуточной аттестации (к зачёту), а также саму промежуточную аттестацию.

### **5. Оценочные материалы по дисциплине**

Фонд оценочных средств по дисциплине приведён в Приложении 1 к рабочей программе дисциплины.

Оценочные средства для проведения промежуточной аттестации, а также текущего контроля по дисциплине хранятся на кафедре (структурном подразделении), ответственной за преподавание данной дисциплины.

### **6. Учебно-методическое и материально-техническое обеспечение дисциплины**

Основные принципы осуществления учебной работы обучающихся изложены в локальных нормативных актах, определяющих порядок организации контактной работы и порядок самостоятельной работы обучающихся. Организация учебной работы обучающихся на аудиторных учебных занятиях осуществляется в соответствии с п. 3.

#### *6.1 Перечень учебных изданий и учебно-методических материалов для освоения дисциплины*

Для освоения дисциплины обучающийся может использовать учебные издания и учебно-методические материалы, имеющиеся в научно-технической библиотеке НИУ МГСУ и/или размещённые в Электронных библиотечных системах.

Актуальный перечень учебных изданий и учебно-методических материалов представлен в Приложении 2 к рабочей программе дисциплины.

#### *6.2 Перечень профессиональных баз данных и информационных справочных систем*

При осуществлении образовательного процесса по дисциплине используются профессиональные базы данных и информационных справочных систем, перечень которых указан в Приложении 3 к рабочей программе дисциплины.



*6.3 Перечень материально-технического, программного обеспечения освоения дисциплины*

Учебные занятия по дисциплине проводятся в помещениях, оснащенных соответствующим оборудованием и программным обеспечением.

Перечень материально-технического и программного обеспечения дисциплины приведен в Приложении 4 к рабочей программе дисциплины.

## Приложение 1 к рабочей программе

Шифр	Наименование дисциплины
Б1.О.24	Электротехника и электроснабжение

Код направления подготовки / специальности	08.03.01
Направление подготовки / специальность	Строительство
Наименование ОПОП (направленность / профиль)	Производство и применение строительных материалов, изделий и конструкций
Год начала реализации ОПОП	2021
Уровень образования	бакалавриат
Форма обучения	очная
Год разработки/обновления	2021

**ФОНД ОЦЕНОЧНЫХ СРЕДСТВ****1. Описание показателей и критериев оценивания компетенций, описание шкал оценивания**

Оценивание формирования компетенций производится на основе показателей оценивания, указанных в п.2. рабочей программы и в п.1.1 ФОС.

Связь компетенций, индикаторов достижения компетенций и показателей оценивания приведена в п.2 рабочей программы.

*1.1. Описание формирования и контроля показателей оценивания*

Оценивание уровня освоения обучающимся компетенций осуществляется с помощью форм промежуточной аттестации и текущего контроля. Формы промежуточной аттестации и текущего контроля успеваемости по дисциплине, с помощью которых производится оценивание, указаны в учебном плане и в п.3 рабочей программы.

В таблице приведена информация о формировании результатов обучения по дисциплине разделами дисциплины, а также о контроле показателей оценивания компетенций формами оценивания.

Наименование показателя оценивания (результата обучения по дисциплине)	Номера разделов дисциплины	Формы оценивания (формы промежуточной аттестации, текущего контроля успеваемости)
<b>Знает</b> основные законы электрических и магнитных процессов и явлений в цепях постоянного и переменного тока, в электрических машинах и трансформаторах (законы Ома и Кирхгофа для электрических и магнитных цепей, явление электромагнитной индукции, закон Ампера, правило Ленца, закон Джоуля-Ленца)	1,2,3,4	Защита отчета по лабораторным работам Контрольная работа Зачет
<b>Знает</b> физическую сущность явлений и процессов, возникающих в электрических и магнитных цепях, в электрических двигателях и генераторах постоянного и переменного тока, в электромагнитных устройствах автоматики (автоматических выключателях, магнитных	3,4,5,6,7	Защита отчета по лабораторным работам Контрольная работа Домашнее задание; Зачет

пускателях, контакторах, устройствах защитного выключения, электромагнитных и тепловых реле)		
<b>Имеет навыки (начального уровня)</b> определения количественных характеристик электрических и магнитных цепей постоянного и переменного тока в электрических машинах и трансформаторах	1,2,3,4	Защита отчета по лабораторным работам; Контрольная работа; Зачет
<b>Имеет навыки (начального уровня)</b> расчета электрических и магнитных цепей постоянного и переменного тока, трансформаторов и электрических машин	1,2,3,4	Защита отчета по лабораторным работам; Контрольная работа Домашнее задание; Зачет
<b>Знает</b> основные характеристики, возникающие в процессе производства, передачи, распределения и использования электрической энергии в электрических цепях систем электроснабжения	1,2,5,6	Защита отчета по лабораторным работам; Контрольная работа Домашнее задание; Зачет
<b>Знает</b> основные схемы электроснабжения промышленных и общественных зданий, схемы электроснабжения населенных пунктов	5,6,7	Контрольная работа Домашнее задание; Зачет
<b>Знает</b> методы расчета и проектирования электроснабжения инженерных систем зданий и сооружений, в том числе метод упорядоченных диаграмм при расчете электрических нагрузок промышленных предприятий, метод коэффициента использования светового потока при расчете освещения	5,6,7	Контрольная работа Домашнее задание; Зачет
<b>Имеет навыки (начального уровня)</b> расчета основных характеристик процессов распределения, преобразования и использования электрической энергии в электрических цепях при электроснабжении зданий и сооружений	5,6,7	Защита отчета по лабораторным работам; Контрольная работа Домашнее задание; Зачет
<b>Знает</b> нормативно-правовую и научно-техническую информацию в области электроэнергетики: «Об энергосбережении и о повышении энергетической эффективности» (Федеральный закон 261-ФЗ), «Системы менеджмента качества. Требования» (ISO 9001), «Нормы качества электрической энергии в системах электроснабжения общего назначения»	5	Домашнее задание; Зачет
<b>Имеет навыки (начального уровня)</b> выбора нормативно-правовых и нормативно-технических документов, регулирующих деятельность в области разработки и эксплуатации электротехнического оборудования зданий, сооружений, объектов жилищно-коммунального хозяйства	5	Домашнее задание; Зачет
<b>Знает</b> правовые и нормативно-технические документы, применяемые для решения задач электроснабжения объектов	5	Зачет
<b>Имеет навыки (начального уровня)</b> выбора нормативно-технических документов, регулирующих деятельность в области разработки и эксплуатации электротехнического оборудования зданий, сооружений, объектов жилищно-коммунального хозяйства	5	Зачет
<b>Знает</b> основные требования нормативно-правовых и нормативно-технических документов, предъявляемых к инженерным системам электроснабжения зданий и сооружений	5-7	Зачет
<b>Знает</b> действующие нормативные документы РФ в	5-7	Домашнее задание;

области проектирования и эксплуатации электротехнического оборудования зданий, сооружений, объектов жилищно-коммунального хозяйства, в том числе Межгосударственный стандарт «Электроустановки зданий. Основные положения», Свод правил «Электроустановки жилых и общественных зданий. Правила проектирования и монтажа», Стандарт организации «Организация эксплуатации инженерных систем зданий и сооружений		Зачет
<b>Имеет навыки (начального уровня)</b> использования основных требований нормативно-технических документов, предъявляемых к инженерным системам электроснабжения зданий и сооружений	5-7	Домашнее задание Зачет
<b>Знает</b> информацию в области электроснабжения об объекте капитального строительства и его инженерных систем после изучения проектно-сметной документации	5-7	Зачет
<b>Знает</b> основные требования нормативно-правовых и нормативно-технических документов к системам электроснабжения зданий	5-7	Зачет
<b>Имеет навыки (начального уровня)</b> проверки соответствия проектной строительной документации инженерных систем электроснабжения зданий (сооружений) требованиям нормативно-технических документов	5-7	Домашнее задание Зачет
<b>Знает</b> основные параметры электротехнического оборудования зданий, сооружений, объектов жилищно-коммунального хозяйства	3,4,5,6,7	Защита отчета по лабораторным работам; Домашнее задание Зачет
<b>Имеет навыки (начального уровня)</b> определения основных параметров инженерных систем жизнеобеспечения зданий	3,4,5,7	Домашнее задание Зачет
<b>Знает</b> основные режимы различных инженерных систем жизнеобеспечения зданий (системы электроснабжения, системы заземления, системы молниезащиты, системы диспетчеризации)	3,4,5,7	Домашнее задание; Зачет
<b>Знает</b> расчётное обоснование режима работы инженерной системы жизнеобеспечения здания	3,4,5,7	Домашнее задание; Зачет
<b>Имеет навыки (начального уровня)</b> определения основных режимов работы инженерных систем жизнеобеспечения здания	3,4,5,7	Домашнее задание; Зачет
<b>Знает</b> требования охраны труда при осуществлении технологических процессов в области инженерных систем зданий	5-7	Зачет
<b>Имеет навыки (начального уровня)</b> соблюдения требований охраны труда при выполнении учебных лабораторных работ на электротехническом оборудовании	6,7	Защита отчета по лабораторным работам
<b>Знает</b> постановку целей и решаемых задач в области проектирования и эксплуатации систем электроснабжения объектов капитального строительства исходя из требований нормативных документов	5-7	Зачет
<b>Имеет навыки (начального уровня)</b> анализа задач проектирования и эксплуатации инженерных систем электроснабжения объекта капитального строительства на основе требований нормативных документов	5-7	Зачет

<b>Имеет навыки (начального уровня)</b> формулирования задания учебной задачи по проектированию системы электроснабжения объекта капитального строительства	5-7	Домашнее задание
<b>Знает</b> установленную основными требованиями нормативно-правовых и нормативно-технических документов последовательность (алгоритм) решения задачи по электроснабжению объектов капитального строительства	5-7	Зачет
<b>Имеет навыки (начального уровня)</b> составления последовательности (алгоритма) решения задачи в области электроснабжению объекта капитального строительства	5-7	Домашнее задание

### 1.2. Описание критериев оценивания компетенций и шкалы оценивания

При проведении промежуточной аттестации в форме зачёта используется шкала оценивания: «Не зачтено», «Зачтено».

Показателями оценивания являются знания и навыки обучающегося, полученные при изучении дисциплины.

Критериями оценивания достижения показателей являются:

Показатель оценивания	Критерий оценивания
Знания	Знание терминов и определений, понятий
	Знание основных закономерностей и соотношений, принципов
	Объём освоенного материала, усвоение всех дидактических единиц (разделов)
	Полнота ответов на проверочные вопросы
	Правильность ответов на вопросы
	Чёткость изложения и интерпретации знаний
Навыки начального уровня	Навыки выбора методик выполнения заданий
	Навыки выполнения заданий различной сложности
	Навыки самопроверки. Качество сформированных навыков
	Навыки анализа результатов выполнения заданий, решения задач
	Навыки представления результатов решения задач

## 2. Типовые контрольные задания для оценивания формирования компетенций

### 2.1. Промежуточная аттестация

2.1.1. Промежуточная аттестация в форме экзамена, дифференцированного зачета (зачета с оценкой), зачета

Форма(ы) промежуточной аттестации: зачет в 3 семестре.

Перечень типовых примерных вопросов/заданий для проведения зачёта в 3 семестре:

№	Наименование раздела дисциплины	Типовые вопросы/задания
1	Введение. Электрические цепи переменного тока	1. Роль и место электротехники в строительстве. Значение электротехнической подготовки для бакалавров. 2. Электрические цепи постоянного тока и переменного тока, их элементы и параметры. 3. Электрические схемы. 4. Источники ЭДС и источники тока. 5. Основные принципы и законы электротехники.

		<ol style="list-style-type: none"> <li>6. Принцип непрерывности электрического тока.</li> <li>7. Законы Ома и Кирхгофа.</li> <li>8. Мощность в цепях переменного тока, анализ и расчет цепей переменного тока с использованием векторных диаграмм.</li> <li>9. Режимы работы электрических цепей.</li> <li>10. Основные понятия и общие сведения из теории электрических измерений.</li> <li>11. Аналоговые и электронные цифровые измерительные приборы.</li> <li>12. Измерение токов, напряжений, сопротивлений, мощности и электроэнергии.</li> <li>13. Основные параметры синусоидального тока.</li> <li>14. Векторное и комплексное отображение синусоидальных величин.</li> <li>15. Элементы электрической цепи синусоидального тока, методы расчета цепи.</li> <li>16. Активное, реактивное и полное сопротивления цепи.</li> <li>17. Фазовые соотношения между током и напряжением.</li> <li>18. Однофазные цепи с последовательным, параллельным и смешанным соединением R,L,C-элементов.</li> <li>19. Коэффициент мощности и его технико-экономическое значение. Анализ и расчет цепей переменного тока с использованием векторных диаграмм.</li> <li>20. Резонансные режимы в однофазных цепях.</li> <li>21. Резонанс напряжений в цепи с последовательным соединением R,L,C-элементов.</li> </ol>
2	Трехфазные цепи	<ol style="list-style-type: none"> <li>22. Исторические предпосылки возникновения трехфазных цепей. Области применения трехфазных электротехнических устройств.</li> <li>23. Структура трехфазной цепи.</li> <li>24. Преимущества трехфазных устройств и цепей перед однофазными при генерировании, передаче и потреблении электроэнергии.</li> <li>25. Получение трехфазной ЭДС.</li> <li>26. Изображения трехфазных ЭДС, напряжений и токов с помощью векторных диаграмм.</li> <li>27. Трехпроводная и четырехпроводная цепи. Линейные и фазные токи и напряжения.</li> <li>28. Симметричные режимы трехфазной цепи.</li> <li>29. Соединения элементов трехфазной цепи звездой и треугольником.</li> <li>30. Соотношения между фазными и линейными напряжениями и токами при симметричных и несимметричных нагрузках.</li> <li>31. Назначение нейтрального провода.</li> <li>32. Векторные диаграммы и их анализ для трехфазных цепей в различных режимах.</li> <li>33. Мощность трехфазной цепи.</li> <li>34. Анализ и расчет трехфазных цепей.</li> </ol>
3	Трансформаторы	<ol style="list-style-type: none"> <li>35. Назначение и области применения трансформаторов.</li> <li>36. Устройство и принцип действия однофазного трансформатора.</li> <li>37. Коэффициент трансформации.</li> <li>38. Уравнения электрического и магнитного состояния трансформатора.</li> <li>39. Векторные диаграммы и схемы замещения.</li> <li>40. Опыты холостого хода и короткого замыкания, их назначение и условия проведения.</li> <li>41. Внешние характеристики трансформатора.</li> <li>42. Устройство, принцип действия и области применения трехфазных трансформаторов.</li> <li>43. Автотрансформаторы.</li> <li>44. Измерительные трансформаторы напряжения и тока.</li> <li>45. Специальные трансформаторы.</li> </ol>

4	Электрические машины	<p>46. Электрические машины, применяемые в строительстве.</p> <p>47. Устройство, принцип действия и области применения трехфазного асинхронного двигателя (АД).</p> <p>48. Скольжение и режимы работы.</p> <p>49. Магнитное поле машины.</p> <p>50. Условия получения кругового вращающегося магнитного поля в АД.</p> <p>51. Электромагнитный момент.</p> <p>52. Механические характеристики.</p> <p>53. Реактивная мощность и коэффициент мощности АД.</p> <p>54. Рабочие характеристики.</p> <p>55. Пуск АД с короткозамкнутым и фазным ротором.</p> <p>56. Регулирование частоты вращения (полюсное и частотное).</p> <p>57. Асинхронный электродвигатель с фазным ротором.</p> <p>58. Общие сведения о синхронных машинах и машинах постоянного тока.</p>
5	Общие вопросы электроснабжения	<p>59. Ознакомление с нормативной базой и нормативно-технической документацией, регулирующей деятельность в области электроснабжения инженерных систем зданий и сооружений изложенные в «Правила устройств электроустановок» (ПУЭ-7), «Нормы технологического проектирования. Проектирование электроснабжения промышленных предприятий», «Нормы качества электроэнергии в системах электроснабжения общего назначения», «Электроустановки жилых и общественных зданий. Правила проектирования и монтажа» и др.</p> <p>60. Порядок разработки проектной документации систем электроснабжения.</p> <p>61. Общая схема производства, передачи и распределения электрической энергии.</p> <p>62. Источники электроэнергии.</p> <p>63. Электрические станции, их классификация.</p> <p>64. Автономные источники электроэнергии.</p> <p>65. Энергосистема.</p> <p>66. Качество электроэнергии.</p>
6	Передача и преобразование электрической энергии. Схемы электроснабжения населенных пунктов	<p>67. Основные схемы электроснабжения зданий и сооружений.</p> <p>68. Воздушные и кабельные линии передачи электроэнергии и их устройство.</p> <p>69. Преобразовательные и распределительные подстанции.</p> <p>70. Основные схемы электроснабжения населенных пунктов.</p> <p>71. Определение параметров режима работы разомкнутой распределительной электрической сети.</p> <p>72. Падение напряжения и потери напряжения в линиях электропередачи электрических сетей.</p> <p>73. Статические характеристики тока, активной и реактивной мощностей нагрузки электрической сети.</p> <p>74. Встречное регулирование напряжения в электрической сети.</p> <p>75. Регулирование напряжения в электрической сети за счет поперечной компенсацией реактивной мощности.</p>
7	Электрические сети современных зданий и сооружений	<p>76. Электрооборудование современных зданий и сооружений.</p> <p>77. Провода, кабели, шинопроводы.</p> <p>78. Релейная защита и автоматика в инженерных системах электроснабжения объектов.</p> <p>79. Коммутационные и защитные аппараты.</p> <p>80. Защита от токов короткого замыкания и токов перегрузки.</p> <p>81. Вводно-распределительные устройства, питающие и групповые сети.</p> <p>82. Системы защитного заземления электрических сетей современных</p>

	зданий. 83. Устройство защитного отключения (УЗО). 84. Категории потребителей по надежности их электроснабжения. 85. Расчет электрических сетей современных зданий и сооружений.
--	---

### 2.1.2. Промежуточная аттестация в форме защиты курсовой работы (курсового проекта)

Промежуточная аттестация в форме защиты курсовой работы/курсового проекта не проводится

## 2.2. Текущий контроль

### 2.2.1. Перечень форм текущего контроля:

- защита отчёта по ЛР в 3 семестре;
- контрольная работа в 3 семестре;
- домашнее задание в 3 семестре.

### 2.2.2. Типовые контрольные задания форм текущего контроля:

*Защита отчета по лабораторным работам по теме: «Общая электротехника и электроснабжение»*

#### *Примеры вопросов для защиты отчета по лабораторным работам*

1. Что такое меры электрических величин? Какие бывают наборы мер?
2. Что такое электроизмерительный преобразователь? Чем он отличается от электроизмерительного прибора?
3. На какие группы делятся электроизмерительные преобразователи?
4. Что такое измерительная установка? Чем она отличается от измерительного прибора?
5. Дайте определение измерительной информационной системы. Для чего предназначены эти системы?
6. Чем отличаются аналоговые электроизмерительные приборы от цифровых приборов?
7. Что такое прямой и косвенный методы электрических измерений? Какие могут быть косвенные методы измерений?
8. Какие приборы используются для измерения активной мощности в однофазных и трехфазных цепях переменного тока?
9. Приведите различные схемы включения ваттметров для измерения активной мощности в симметричной трехфазной нагрузке соединенной треугольником и звездой. Как подсчитывается общая мощность в этих случаях?
10. Приведите различные схемы включения ваттметров для измерения активной мощности в несимметричной трехфазной нагрузке соединенной треугольником и звездой. Как подсчитывается общая мощность в этих случаях?
11. Какие приборы используются для измерения электроэнергии в однофазных и трехфазных цепях переменного тока?
12. Опишите устройство индукционного счетчика для измерения электроэнергии в цепях однофазного переменного тока.
13. На чем основан принцип действия однофазного индукционного счетчика для измерения электроэнергии?
14. Чем отличается токовая катушка и катушка напряжения индукционного счетчика электроэнергии? Как они включены в измерительную цепь счетчика?
15. Какую погрешность измерения имеют индукционные однофазные счетчики электроэнергии?



16. Какими достоинствами обладают электронные счетчики электроэнергии по сравнению с индукционными счетчиками?
17. На чем основан принцип действия электронного счетчика электроэнергии?
18. В каких системах и где используются электронные счетчики электроэнергии?
19. Сколько ваттметров достаточно включить для измерения активной мощности трехфазной цепи при симметричной нагрузке фаз?
20. Сколько ваттметров достаточно включить для измерения активной мощности трехфазной цепи при несимметричной нагрузке фаз соединенной звездой без нейтрального провода и сколько при такой же нагрузке с нейтральным проводом?
21. Какое число витков должна иметь вторичная обмотка  $W_2$  трансформатора тока, амперметр которого показывает ток 100 А и у которого число витков первичной обмотки  $W_1 = 2$  ?
22. Какое напряжение покажет вольтметр включенный через измерительный трансформатор напряжения, у которого число витков первичной обмотки  $W_1 = 1000$ , а число витков вторичной обмотки  $W_2 = 10$  ?
23. Поясните назначение трансформатора и область его применения.
24. Объясните устройство и принцип действия однофазного трансформатора.
25. Как и с какой целью проводится опыт холостого хода трансформатора?
26. Объясните, почему коэффициент трансформации трансформатора определяется из опыта холостого хода.
27. Почему потери мощности в магнитопроводе трансформатора не зависят от тока нагрузки?
28. Как и с какой целью проводится опыт короткого замыкания трансформатора?
29. Почему в опыте холостого хода можно пренебречь электрическими потерями мощности?
30. Почему в опыте короткого замыкания можно пренебречь потерями мощности в магнитопроводе трансформатора?
31. Почему опыт короткого замыкания является безопасным режимом в отличие от аварийного режима короткого замыкания?
32. Почему при изменении тока во вторичной обмотке трансформатора изменяется ток и в первичной обмотке?
33. Как изменяется магнитный поток и индуцируемые им ЭДС в первичной и вторичной обмотках при изменении тока нагрузки от холостого хода до номинальной нагрузки?
34. За счет чего и как происходит изменение напряжения на вторичной обмотке трансформатора при изменении тока нагрузки?
35. Какое влияние оказывает характер активной нагрузки на внешнюю характеристику трансформатора?
36. Почему трансформатор не может работать в цепи постоянного тока?
37. Почему опыт короткого замыкания не является опасным режимом работы трансформатора, а внезапный режим короткого замыкания является аварийным?
38. Зачем в трансформаторе используют ферромагнитный сердечник из электротехнической стали? Почему он изготавливается из отдельных тонких изолированных стальных пластин.
39. Чем вызваны распределенные поперечные составляющие активной  $G_L$  и индуктивной  $B_L$  проводимости высоковольтных линий электропередачи?
40. Из-за чего напряжение в конце линии будет меньше напряжения в начале линии?
41. Что такое потеря напряжения и падение напряжения в линии электропередачи и какая между ними разница?
42. Объясните порядок построения векторной диаграммы линии электропередачи.
43. Какие параметры и как влияют потери напряжения в линии электропередачи?
44. В чем проявляется негативность потерь напряжения в линии электропередачи?

45. Какие меры влияют на уменьшение потерь напряжения в линии электропередачи?
46. Чем вызваны потери активной и реактивной мощности в высоковольтных линиях электропередачи?
47. Из-за чего возникают потери активной и реактивной мощностей в высоковольтных линиях электропередачи?
48. Что такое потеря напряжения и потеря мощности в линии электропередачи?
49. Что такое встречное регулирование напряжения в электрической сети?
50. Как определяются нормально допустимые и предельно допустимые значения относительного отклонения напряжения  $dU$  на выводах приемников электрической энергии и каковы их нормативные величины?
51. Как осуществляется встречное регулирование напряжения в зависимости величины нагрузки?
52. За счет чего происходит встречное регулирование напряжения в электрической сети?
53. Объясните диаграммы напряжения на схеме замещения в электрической сети системы электроснабжения
54. Что такое поперечная компенсация реактивной мощности применяется в электрических сетях систем электроснабжения и как она проводится?
55. Для чего проводится поперечная компенсация реактивной мощности?
56. Чем отличается поперечная компенсация реактивной мощности от продольной компенсации?
57. За счет чего происходит поперечная компенсация реактивной мощности в электрической сети?
58. Объясните векторную диаграмму напряжений и токов в электрической сети с поперечной емкостной компенсацией реактивной мощности.
59. К каким последствиям приводит поперечная емкостная компенсация реактивной мощности в электрической сети с активно-индуктивным характером нагрузки?
60. Как влияет на относительные потери напряжения в линии электропередачи величина реактивной мощности конденсатора  $QC$ ?
61. Что такое поперечная компенсация реактивной мощности применяется в электрических сетях систем электроснабжения и как она проводится?
62. Объясните принцип действия максимальной токовой защиты с выдержкой времени.
63. Как выбирается уставка по току для максимальной токовой защиты (МТЗ) с независимой выдержкой времени?
64. Назовите основные достоинства и недостатки мгновенной токовой отсечки.
65. С какой целью в исследованной схеме используются контакт КМ1?
66. Каково быстродействие изучаемой в работе МТЗ?
67. Назовите основной недостаток применения максимальной токовой защиты в радиальных распределительных сетях с односторонним питанием.
68. Как выставить уставку выдержки времени на реле РВ-134, используемом в исследуемой схеме МТЗ?
69. Объясните принцип действия мгновенной токовой отсечки.
70. Что такое зона действия мгновенной токовой отсечки?
71. Назовите основные достоинства и недостатки мгновенной токовой отсечки.
72. Каково быстродействие изучаемой в работе МТО?
73. В каком случае зона несрабатывания МТО охватит всю электрическую длину защищаемого элемента?
74. Объясните принцип действия дифференциальной защиты линии электропередачи.
75. Почему дифференциальная защита не реагирует на токи внешних коротких замыканий электроэнергетической системы?

76. Сколько трансформаторов тока необходимо использовать на каждом конце защищаемой трехфазной линии электропередачи?
77. Какой наиболее существенный недостаток имеют дифференциальные защиты линий электропередачи?
78. Каково быстродействие изучаемой в работе ДЗЛ?
79. Объясните принцип действия дифференциальной защиты трансформатора.
80. Почему дифференциальная защита трансформатора не реагирует на токи внешних коротких замыканий электроэнергетической системы?
81. Сколько трансформаторов тока необходимо использовать для организации ДЗТ?
82. С какой целью в исследованной схеме используются блок-контакты КМ11? Где в реальных электроустановках размещаются блок-контакты?
83. Каково быстродействие изучаемой в работе ДЗТ?
84. Каком элемент в цепи управления реагирует на ток небаланса дифференциальной защиты силовых трансформаторов?
85. Назначения и области применения автоматических выключателей
86. В чем преимущества автоматических выключателей по сравнению с плавкими предохранителями?
87. Опишите принцип действия и конструкцию электромагнитного расцепителя.
88. Когда нужен и что выполняет электромагнитный расцепитель?
89. Когда нужен и что выполняет тепловой расцепитель?
90. Опишите принцип действия и конструкцию теплового расцепителя
91. В чем разница между электромагнитным и тепловым расцепителями
92. Назначения и области применения тепловых реле
93. В чем преимущества тепловых реле по сравнению с плавкими предохранителями?
94. Опишите принцип действия и конструкцию теплового реле.
95. Когда нужно и что выполняет тепловое реле?
96. Куда входит, для чего нужен и что выполняет тепловой расцепитель?
97. Опишите принцип действия и конструкцию теплового расцепителя.
98. В чем разница между тепловым реле и тепловым расцепителями?

*Контрольная работа по теме: «Общая электротехника и электроснабжение»*

*Перечень типовых контрольных вопросов и задач для контрольной работы*

1. Определить потери мощности в двухпроводной линии постоянного тока длиной 480 м, если ток в линии 40 А. Провода алюминиевые ( $\rho = \frac{1 \text{ Ом} \cdot \text{мм}^2}{32 \text{ м}}$ ) с сечением 50 мм<sup>2</sup>. Каким образом можно снизить эти потери?
2. Определить сечение проводов линии постоянного тока длиной 220 м, если ток в линии 114 А. Напряжение в конце линии 440 В. материал проводов - медь ( $\rho = \frac{1 \text{ Ом} \cdot \text{мм}^2}{37 \text{ м}}$ ), допустимая потеря напряжения 5%. Каким будет сечение проводов, если напряжение в конце линии увеличивается вдвое?
3. Определить полное сопротивление цепи переменного тока частотой 50 Гц, состоящей из последовательно соединенных катушки индуктивности сопротивлением 10 Ом и конденсатора с емкостным сопротивлением 8 Ом. Каким будет полное сопротивление этой цепи при частоте 25 Гц?
4. Определить полное сопротивление цепи переменного тока частотой 50 Гц, состоящей из последовательно соединенных катушки индуктивности с  $X_L = 12 \text{ Ом}$  и конденсатора с  $X_C = 24 \text{ Ом}$ . Каким будет полное сопротивление этой цепи при частоте 100 Гц?
5. Выражения для мгновенных значений тока [А] и напряжения [В] имеют вид:

$$i = 14,2 \sin \left( \omega t + \frac{\pi}{2} \right); \quad u = 169 \sin \left( \omega t + \frac{\pi}{2} \right).$$

Определить показания амперметра и вольтметра, отградуированных по действующим значениям; а также полное сопротивление этой цепи.

6. Найти выражение для мгновенного значения тока через резистор, имеющий сопротивление 100 Ом, который подключен к источнику переменного напряжения 60 В, частотой 50 Гц, если начальная фаза напряжения  $\varphi_0 = \frac{\pi}{4}$ .

7. Катушка, имеющая индуктивность 1 мГн и активное сопротивление 0,5 Ом, включена в цепи переменного тока. Найти угловую частоту  $\omega$ , при которой активное сопротивление катушки будет в 10 раз меньше индуктивного.

8. Почему при изменении токов в обмотках с большими индуктивными сопротивлениями (например, обмотка трансформатора, ротор электрических машин) необходимо прежде всего отключить измерительный амперметр, а затем разомкнуть цепь питания?

9. Как изменится мощность, потребляемая резистором, если напряжение на нем увеличится в 10 раз?

10. Нагрузка включена в сеть напряжением 220 В и потребляет ток 0,3 А. Определить активную, реактивную и полную мощности, если разность фаз между напряжением и током  $\varphi = 90^\circ$ .

11. Определить коэффициент мощности потребителя, если напряжение 127 В, ток 10 А, активная мощность 635 Вт.

12. Определить коэффициент мощности потребителя, если активный ток равен 3 А, а реактивный 4 А.

13. Известно, что ток в линии 50 А, напряжение 220 В, коэффициент мощности 0,8. Какое количество электроэнергии будет измерено счетчиком? Посчитать потребление электроэнергии за 20 часов работы.

14. К источнику переменного тока напряжением 380 В параллельно подключены лампы накаливания с активным сопротивлением  $R$ , катушка индуктивности и конденсатор. Определить полный ток в цепи, если ток лампы 1 А, ток катушки 3 А, ток конденсатора 3 А.

15. К трехфазной цепи с линейным напряжением 380 В подключена симметричная нагрузка, активное сопротивление которой в каждой фазе - 19 Ом. Определить фазные и линейные токи при включении нагрузки треугольником.

16. К трехфазной сети с линейным напряжением 380 В подключена симметрично нагрузка, активное сопротивление которой в каждой фазе 22 Ом. Определить фазное напряжение и ток в линии при соединении нагрузки звездой.

17. К трехфазной цепи с линейным напряжением 660 В включена симметрично нагрузка, активное сопротивление которой в каждой фазе 38 Ом. Определить мощность трехфазной цепи при соединении нагрузки звездой.

18. Как изменится мощность, потребляемая трехфазным потребителем тока, при переключении нагрузки с треугольника на звезду?

19. Определить число витков первичной обмотки повышающего трансформатора 127/220 В, если число витков вторичной обмотки 173.

20. Чему равен КПД трансформатора, если общие потери составляют 2% от мощности, потребляемой нагрузкой?

21. Определить скольжение асинхронного двигателя, ротор которого вращается с частотой 2800 об./мин., если частота вращения магнитного поля 3000 об./мин.

22. Какое число пар полюсов должен иметь асинхронный двигатель, питающийся от сети переменного напряжения частотой 50 Гц, при частоте вращения магнитного поля статора 600 об/мин?

23. На щите асинхронного двигателя указана номинальная частота вращения вала 730 об/мин. Определить скольжение ротора и число пар полюсов статора, если частота напряжения сети 50 Гц, а частота вращения магнитного поля - 750 об./мин.

24. Число пар полюсов синхронного генератора – 4. Определить частоту вращения магнитного поля статора, если частота генерируемого тока 50 Гц.

25. Напряжение, подводимое к двигателю постоянного тока параллельного возбуждения, составляет 200 В. Чему равна подводимая мощность, если ток якоря 15 А, а сопротивление обмотки возбуждения 44 Ом?

26. Определить коэффициенты усиления по току, напряжению и мощности усилителя на транзисторе, на входе которого  $I_{вх} = 1 \text{ мА}$ ,  $P_{вх} = 10 \text{ мВт}$ , а на выходе  $U_{вых} = 250 \text{ В}$ ,  $P_{вых} = 2,5 \text{ Вт}$ .

27. Определить коэффициент усиления четырехкаскадного усилителя, если коэффициент усиления каждого каскада равен 5.

28. Крановый электродвигатель работает по графику с эквивалентной мощностью 10 кВт при продолжительности включения  $PВ1 = 20\%$ . Определить эквивалентную мощность двигателя при работе с  $PВ = 40\%$ .

29. Во сколько раз уменьшатся потери при передаче электроэнергии на расстояние, если напряжение в линии увеличится в 1000 раз?

30. Определить мощность цеховой трансформаторной подстанции, если в цехе установлены 10 станков, потребляющих активную мощность 100 кВт каждый, при коэффициенте спроса 0,5 и коэффициенте мощности 0,8 ( $tg = 0,75$ ).

*Домашнее задание по теме «Основные сведения об инженерных системах электроснабжения объектов»*

Состав типового задания:

1. Определить потери мощности в двухпроводной линии постоянного тока длиной 480 м, если ток в линии 40 А. Провода алюминиевые ( $\rho = \frac{1 \text{ Ом мм}^2}{32 \text{ м}}$ ) с сечением 50 мм<sup>2</sup>.

Каким образом можно снизить эти потери?

2. Определить сечение проводов линии постоянного тока длиной 220 м, если ток в линии 114 А. Напряжение в конце линии 440 В. материал проводов – медь ( $\rho = \frac{1 \text{ Ом мм}^2}{37 \text{ м}}$ ), допустимая потеря напряжения 5%. Каким будет сечение проводов, если напряжение в конце линии увеличивается вдвое?

*Электрические сети инженерных систем электроснабжения=*

3. В трехфазную сеть переменного тока с линейным напряжением  $UЛ = 220 \text{ В}$ , включена треугольником трехфазная электрическая печь, состоящая из трех одинаковых секций-электроприемников, сопротивлением  $R = 5 \text{ Ом}$  каждая. Определить фазные напряжения  $UФУ$ , линейные  $UЛУ$  и фазные  $IФУ$  токи, а также мощность  $PУ$ , потребляемую печью, при включении ее секций звездой (Y). Определить, во сколько раз изменится ток в линии и потребляемая мощность при переключении секций печи с треугольника на звезду.

4. К трехфазной линии с напряжением  $UЛ = 220 \text{ В}$  и частотой  $f = 50 \text{ Гц}$  подсоединена электроустановка в виде группы трехфазных асинхронных электродвигателей, потребляющих активную мощность  $P = 15 \text{ кВт}$  при коэффициенте мощности  $\cos\phi_1 = 0,65$ . Чтобы повысить коэффициент мощности установки до  $\cos\phi_2 = 0,69$  параллельно фазам двигателей подсоединены три батареи компенсирующих конденсаторов, соединенных в одном случае по схеме «звезда», а в другом – по схеме «треугольник» Рассчитать полную и реактивную мощность установки до компенсации и после компенсации. Определить реактивную емкостную мощность компенсирующих конденсаторов  $Qс$ .

*Передача и преобразование электрической энергии. Основные схемы электроснабжения*

В известковом цехе завода силикатного кирпича установлено следующее оборудование: дробилки, механизмы непрерывного транспортирования, дымососы, насосы и др.

Установленные номинальные мощности (кВт) электродвигателей вышеуказанных механизмов соответственно равны  $P_{H1} = 56$ ,  $P_{H2} = 80$ ,  $P_{H3} = 160$ , коэффициенты спроса –  $K_{C1} = 0,8$ ,  $K_{C2} = 0,75$ ,  $K_{C3} = 0,85$ , коэффициенты мощности –  $\cos\varphi_1 = 0,74$ ,  $\cos\varphi_2 = 0,75$ ,  $\cos\varphi_3 = 0,79$ . Кроме этого в цехе используется освещение с общей номинальной установленной мощностью светильников  $P_{H4} = 1,6$  кВт с коэффициентом спроса  $K_{C4} = 0,9$ . Определить суммарную активную  $\Sigma P$  и суммарную реактивную мощность  $\Sigma Q$  электроприемников цеха завода, рассчитать полную мощность  $S_P$ , потребляемую электрооборудованием цеха, определить значение установленной полной мощности  $S_U$  цеховой трансформаторной подстанции с учетом среднего коэффициента загрузки  $K_{3,ср} = 0,75$ .

*Электроснабжение современных зданий и сооружений*

1. В процессе эксплуатации жилого дома II категории, имеющего  $n_{\text{э}} = 10$  этажей,  $n_{\text{с}} = 6$  секций (подъездов) и  $n_{\text{кв}} = 8$  на этаже, требуется определить среднюю расчетную удельную нагрузку электроприемников квартир  $P_{\text{кв.уд}}$ , кВт, суммарную расчетную нагрузку квартир в доме  $P_{\text{кв}}$ , кВт, суммарную силовую нагрузку  $P_{\text{с}}$ , кВт и суммарную электрическую нагрузку  $P_{\text{р}}$ , кВт на вводе в дом и на шинах 0,4 кВ трансформаторной подстанции (ТП). Дом с первым жилым этажом оборудован электрическими плитами и имеет общую площадь одной квартиры до 60 м<sup>2</sup> для 25% всех квартир дома; 75 м<sup>2</sup> для 50% квартир и 100 м<sup>2</sup> для 25% квартир. В каждой секции дома установлены два лифта (пассажирский и грузопассажирский) с установленными мощностями двигателей  $P_{\text{л1}} = 4,5$  кВт и  $P_{\text{л2}} = 7$  кВт, соответственно.

2. Произвести расчет освещения производственного помещения «Ремонтная мастерская».

Определить число светильников с люминесцентными лампами для общего освещения производственного помещения и выбрать их тип. Напряжение сети  $U = 220$  В. Номинальный ток защитных аппаратов не должен превышать 20 А.

Заданы следующие величины:

- тип светильника;
- назначение помещения;
- размеры помещения;
- нормированное значение минимальной освещенности  $E$ , лк;
- коэффициенты отражения  $\rho_{\text{п}}$ ,  $\rho_{\text{с}}$ ,  $\rho_{\text{р}}$ .

Требуется:

1. Для заданного варианта выбрать тип светильников с люминесцентными лампами.
2. Рассчитать число светильников с люминесцентными лампами для общего освещения производственного помещения.
3. Определить суммарную и удельную мощность светильников.

Типы светильников, размеры помещения и его назначение, и иные исходные данные приведены в таблице.

Тип светильника	Назначен. помещения	Размеры помещения, м			Коэффициенты отражения			Освещенность $E$	Кoeff. запаса $K_3$
		высота $H$	длина $A$	ширина $B$	от потолка $\rho_{\text{п}}$	от стен $\rho_{\text{с}}$	от раб. поверхн. $\rho_{\text{р}}$		
ОДР 2x80	Ремонтная мастерская	4	30	12	0,5	0,3	0,1	300	1,5

### 3. Методические материалы, определяющие процедуры оценивания

Процедура проведения промежуточной аттестации и текущего контроля успеваемости регламентируется локальным нормативным актом, определяющим порядок осуществления текущего контроля успеваемости и промежуточной аттестации обучающихся.

*3.1. Процедура оценивания при проведении промежуточной аттестации обучающихся по дисциплине в форме экзамена и/или дифференцированного зачета (зачета с оценкой)*

Промежуточная аттестация по дисциплине в форме экзамена/дифференцированного зачёта (зачета с оценкой) не проводится.

*3.2. Процедура оценивания при проведении промежуточной аттестации обучающихся по дисциплине в форме зачета*

Промежуточная аттестация по дисциплине в форме зачёта проводится в 3-м семестре. Для оценивания знаний и навыков используются критерии и шкала, указанные п.1.2.

Ниже приведены правила оценивания формирования компетенций по показателю оценивания «Знания».

Критерий оценивания	Уровень освоения и оценка	
	Не зачтено	Зачтено
Знание терминов и определений, понятий	Не знает термины и определения	Знает термины и определения
Знание основных закономерностей и соотношений, принципов	Не знает основные закономерности и соотношения, принципы построения знаний	Знает основные закономерности и соотношения, принципы построения знаний
Объём освоенного материала, усвоение всех дидактических единиц (разделов)	Не знает значительную часть материала дисциплины	Знает материал дисциплины
Полнота ответов на проверочные вопросы	Не даёт ответы на большинство вопросов	Даёт ответы на большинство вопросов
Правильность ответов на вопросы	Допускает грубые ошибки при изложении ответа на вопрос	Не допускает ошибок при изложении ответа на вопрос
Чёткость изложения и интерпретации знаний	Излагает знания без логической последовательности	Излагает знания в логической последовательности
	Не иллюстрирует изложение поясняющими схемами, рисунками и примерами	Иллюстрирует изложение поясняющими схемами, рисунками и примерами
	Неверно излагает и интерпретирует знания	Верно излагает и интерпретирует знания

Ниже приведены правила оценивания формирования компетенций по показателю оценивания «Навыки начального уровня».

Критерий оценивания	Уровень освоения и оценка	
	Не зачтено	Зачтено
Навыки выбора методик выполнения заданий	Не может выбрать методику выполнения заданий	Может выбрать методику выполнения заданий
Навыки выполнения заданий различной сложности	Не имеет навыков выполнения учебных заданий	Имеет навыки выполнения учебных заданий
Навыки самопроверки. Качество сформированных навыков	Допускает грубые ошибки при выполнении заданий, нарушающие логику решения задач	Не допускает ошибки при выполнении заданий
Навыки анализа результатов выполнения заданий, решения задач	Делает некорректные выводы	Делает корректные выводы
Навыки представления результатов решения задач	Не может проиллюстрировать решение задачи поясняющими схемами, рисунками	Иллюстрирует решение задачи поясняющими схемами, рисунками
Навыки обоснования выполнения заданий	Не может обосновать алгоритм выполнения заданий	Обосновывает алгоритм выполнения заданий

*3.3. Процедура оценивания при проведении промежуточной аттестации обучающихся по дисциплине в форме защиты курсовой работы (курсового проекта)*

Промежуточная аттестация по дисциплине в форме защиты курсовой работы/курсового проекта не проводится.



## Приложение 2 к рабочей программе

Шифр	Наименование дисциплины
Б1.О.24	Электротехника и электроснабжение

Код направления подготовки / специальности	08.03.01
Направление подготовки / специальность	Строительство
Наименование ОПОП (направленность / профиль)	Производство и применение строительных материалов, изделий и конструкций
Год начала реализации ОПОП	2021
Уровень образования	бакалавриат
Форма обучения	очная
Год разработки/обновления	2021

## Перечень учебных изданий и учебно-методических материалов

## Печатные учебные издания в НТБ НИУ МГСУ:

№ п/п	Автор, название, место издания, издательство, год издания, количество страниц	Количество экземпляров в библиотеке НИУ МГСУ
1	И.Г. Забора, П.Д. Челышков. Электротехника [Электронный ресурс, текст]. Ч. 1 : Общие сведения. Электрические цепи и измерения. — М.: НИУ МГСУ, 2017.	17
2	Ю.Д. Сибикин, М.Ю. Сибикин. Электроснабжение. – М.: «Радиософт», 2013. – 328с.	50
3	В.И. Савченко. Электротехника и электроника. – М.: МГСУ, 2012. – 261 с.	125
4.	Кудрин Б.И. Электроснабжение. – М.: «Академия», 2012. – 352 с.	30

## Электронные учебные издания в электронно-библиотечных системах (ЭБС):

№ п/п	Автор, название, место издания, год издания, количество страниц	Ссылка на учебное издание в ЭБС
1.	И.Г. Забора, П.Д. Челышков. Электротехника [Электронный ресурс, текст]. Ч. 1 : Общие сведения. Электрические цепи и измерения. — М.: НИУ МГСУ, 2017,— 216с.	<a href="http://lib-04.gic.mgsu.ru/lib/2017/65.pdf">http://lib-04.gic.mgsu.ru/lib/2017/65.pdf</a>

## Приложение 3 к рабочей программе

Шифр	Наименование дисциплины
Б1.О.24	Электротехника и электроснабжение

Код направления подготовки / специальности	08.03.01
Направление подготовки / специальность	Строительство
Наименование ОПОП (направленность / профиль)	Производство и применение строительных материалов, изделий и конструкций
Год начала реализации ОПОП	2021
Уровень образования	бакалавриат
Форма обучения	очная
Год разработки/обновления	2021

**Перечень профессиональных баз данных и информационных справочных систем**

Наименование	Электронный адрес ресурса
«Российское образование» - федеральный портал	<a href="http://www.edu.ru/index.php">http://www.edu.ru/index.php</a>
Научная электронная библиотека	<a href="http://elibrary.ru/defaultx.asp?">http://elibrary.ru/defaultx.asp?</a>
Электронная библиотечная система IPRbooks	<a href="http://www.iprbookshop.ru/">http://www.iprbookshop.ru/</a>
Федеральная университетская компьютерная сеть России	<a href="http://www.runnet.ru/">http://www.runnet.ru/</a>
Информационная система "Единое окно доступа к образовательным ресурсам"	<a href="http://window.edu.ru/">http://window.edu.ru/</a>
Научно-технический журнал по строительству и архитектуре «Вестник МГСУ»	<a href="http://www.vestnikmgsu.ru/">http://www.vestnikmgsu.ru/</a>
Научно-техническая библиотека НИУ МГСУ	<a href="http://www.mgsu.ru/resources/Biblioteka/">http://www.mgsu.ru/resources/Biblioteka/</a>

## Приложение 4 к рабочей программе

Шифр	Наименование дисциплины
Б1.О.24	Электротехника и электроснабжение

Код направления подготовки / специальности	08.03.01
Направление подготовки / специальность	Строительство
Наименование ОПОП (направленность / профиль)	Производство и применение строительных материалов, изделий и конструкций
Год начала реализации ОПОП	2021
Уровень образования	бакалавриат
Форма обучения	очная
Год разработки/обновления	2021

**Материально-техническое и программное обеспечение дисциплины**

Наименование специальных помещений и помещений для самостоятельной работы	Оснащенность специальных помещений и помещений для самостоятельной работы	Перечень лицензионного программного обеспечения. Реквизиты подтверждающего документа
Учебные аудитории для проведения учебных занятий, текущего контроля и промежуточной аттестации	Рабочее место преподавателя, рабочие места обучающихся	
Ауд. 208 «Г» УЛБ Лаборатория электроснабжения	Лабораторные стенды для проведения лабораторных работ: комплект электронного ( 4 шт.) Лабораторные стенды для проведения лабораторных работ: комплект электронного обор Шкаф для документов со стеклом 800*400*1980	
Ауд. 209 «Г» УЛБ Лаборатория №1 электротехники и электроники	Лабораторные стенды для проведения лабораторных работ ЭОЭЗ-С-К ( 2 шт.) Лабораторные стенды для проведения лабораторных работ: комплект лабораторного ( 5 шт.) Проектор / тип 1 InFocus IN3116 Шкаф для документов со стеклом 800*400*1980	
Помещение для самостоятельной работы обучающихся  Ауд. 41 НТБ на 80 посадочных мест (рабочее место библиотекаря, рабочие места обучающихся)	ИБП GE VH Series VH 700 Источник бесперебойного питания РИП-12 (2 шт.) Компьютер/ТИП №5 (2 шт.) Компьютер Тип № 1 (6 шт.) Контрольно-пусковой блок С2000-КПБ (26 шт.) Монитор / Samsung 21,5" S22C200B (80 шт.) Плоттер / HP DJ T770 Прибор приемно-контрольный	Adobe Acrobat Reader DC (ПО предоставляется бесплатно на условиях OpLic) Adobe Flash Player (ПО предоставляется бесплатно на условиях OpLic) АРМ Civil Engineering (Договор № 109/9.13_АО НИУ от 09.12.13 (НИУ-13)) ArcGIS Desktop (Договор передачи с ЕСРИ СНГ 31 лицензии от 27.01.2016) ArhciCAD [22] (БД; Веб-кабинет или подписка; OpenLicense)

Наименование специальных помещений и помещений для самостоятельной работы	Оснащенность специальных помещений и помещений для самостоятельной работы	Перечень лицензионного программного обеспечения. Реквизиты подтверждающего документа
	С2000-АСПТ (2 шт.) Принтер / HP LaserJet P2015 DN Принтер /Тип № 4 н/г Принтер HP LJ Pro 400 M401dn Системный блок / Kraftway Credo тип 4 (79 шт.) Электронное табло 2000*950	AutoCAD [2018] (Б\Д; Веб-кабинет или подписка; OpenLicense) AutoCAD [2020] (Б\Д; Веб-кабинет или подписка; OpenLicense) Autodesk Revit [2018] (Б\Д; Веб-кабинет или подписка; OpenLicense) Autodesk Revit [2020] (Б\Д; Веб-кабинет или подписка; OpenLicense) CorelDRAW [GSX5;55] (Договор № 292/10.11- АО НИУ от 28.11.2011 (НИУ-11)) eLearnBrowser [1.3] (Договор ГМЛ-Л-16/03-846 от 30.03.2016) Google Chrome (ПО предоставляется бесплатно на условиях OpLic) Lazarus (ПО предоставляется бесплатно на условиях OpLic) Mathcad [Edu.Prime;3;30] (Договор №109/9.13_АО НИУ от 09.12.13 (НИУ-13)) Mathworks Matlab [R2008a;100] (Договор 089/08-ОК(ИОП) от 24.10.2008) Mozilla Firefox (ПО предоставляется бесплатно на условиях OpLic) MS Access [2013;Im] (OpenLicense; Подписка Azure Dev Tools; Б\Д; Веб-кабинет) MS ProjectPro [2013;ImX] (OpenLicense; Подписка Azure Dev Tools; Б\Д; Веб-кабинет) MS VisioPro [2013;ADT] (OpenLicense; Подписка Azure Dev Tools; Б\Д; Веб-кабинет) MS Visual FoxPro [ADT] (OpenLicense; Подписка Azure Dev Tools; Б\Д; Веб-кабинет) nanoCAD СПДС Стройплощадка (Договор бесплатной передачи / партнерство) PascalABC [3.2.0.1311] (ПО предоставляется бесплатно на условиях OpLic) Visual Studio Ent [2015;Imx] (OpenLicense; Подписка Azure Dev Tools; Б\Д; Веб-кабинет) Visual Studio Expr [2008;ImX] (OpenLicense; Подписка Azure Dev Tools; Б\Д; Веб-кабинет) WinPro 7 [ADT] (OpenLicense; Подписка Azure Dev Tools; Б\Д; Веб-кабинет) Компас-3D V14 АЕС (Договор № 109/9.13_АО НИУ от 09.12.13 (НИУ-13)) ПК ЛИРА-САПР [2013] (Договор № 109/9.13_АО НИУ от 09.12.13 (НИУ-13))
Помещение для самостоятельной работы обучающихся  <b>Ауд. 59 НТБ</b>	Компьютер / ТИП №5 (4 шт.) Монитор Acer 17" AL1717 (4 шт.) Монитор Samsung 24" S24C450B Системный блок Kraftway Credo KC36 2007 (4 шт.) Системный блок Kraftway Credo	Google Chrome (ПО предоставляется бесплатно на условиях OpLic (не требуется)) Adobe Acrobat Reader DC (ПО предоставляется бесплатно на условиях OpLic (не требуется))

Наименование специальных помещений и помещений для самостоятельной работы	Оснащенность специальных помещений и помещений для самостоятельной работы	Перечень лицензионного программного обеспечения. Реквизиты подтверждающего документа
<p>на 5 посадочных мест, оборудованных компьютерами (рабочее место библиотекаря, рабочие места обучающихся, рабочее место для лиц с ограниченными возможностями здоровья) Читальный зал на 52 посадочных места</p>	<p>КС43 с KSS тип3 Принтер/HP LaserJet P2015 DN Аудиторный стол для инвалидов-колясочников Видеоувеличитель /Optelec ClearNote Джойстик компьютерный беспроводной Клавиатура Clevy с большими кнопками и накладкой (беспроводная) Кнопка компьютерная выносная малая Кнопка компьютерная выносная малая (2 шт.)</p>	<p>eLearnBrowser [1.3] (Договор ГМЛ-Л-16/03-846 от 30.03.2016) Mozilla Firefox (ПО предоставляется бесплатно на условиях OpLic (лицензия не требуется)) MS OfficeStd [2010; 300] (Договор № 162/10 - АО НИУ от 18.11.2010 (НИУ-10)) Adobe Acrobat Reader [11] (ПО предоставляется бесплатно на условиях OpLic (лицензия не требуется)) K-Lite Codec Pack (ПО предоставляется бесплатно на условиях OpLic (лицензия не требуется))</p>
<p>Помещение для самостоятельной работы обучающихся  <b>Ауд. 84 НТБ</b> На 5 посадочных мест, оборудованных компьютерами (рабочее место библиотекаря, рабочие места обучающихся) Читальный зал на 52 посадочных места</p>	<p>Монитор Acer 17" AL1717 (5 шт.) Системный блок Kraftway KW17 2010 (5 шт.)</p>	<p>AutoCAD [2020] (Б\Д; Веб-кабинет или подписка; OpenLicense) Eurosoft STARK [201W;20] (Договор № 089/08-ОК(ИОП) от 24.10.2008) MS OfficeStd [2010; 300] (Договор № 162/10 - АО НИУ от 18.11.2010 (НИУ-10)) nanoCAD СПДС Конструкции (Договор бесплатной передачи / партнерство) WinPro 7 [ADT] (OpenLicense; Подписка Azure Dev Tools; Б\Д; Веб-кабинет) ПК ЛИРА-САПР [2013R5] (ПО предоставляется бесплатно на условиях OpLic (лицензия не требуется))</p>

Федеральное государственное бюджетное образовательное учреждение высшего образования  
**«НАЦИОНАЛЬНЫЙ ИССЛЕДОВАТЕЛЬСКИЙ МОСКОВСКИЙ  
ГОСУДАРСТВЕННЫЙ СТРОИТЕЛЬНЫЙ УНИВЕРСИТЕТ»**

**РАБОЧАЯ ПРОГРАММА**

Шифр	Наименование дисциплины
Б1.О.26	Средства механизации строительства

Код направления подготовки / специальности	08.03.01
Направление подготовки / специальность	Строительство
Наименование ОПОП (направленность / профиль)	Производство и применение строительных материалов, изделий и конструкций
Год начала реализации ОПОП	2021
Уровень образования	бакалавриат
Форма обучения	очная
Год разработки/обновления	2021

Разработчики:

должность	учёная степень, учёное звание	ФИО
доцент	к. т. н., доцент	Дроздов А. Н.

Рабочая программа дисциплины разработана и одобрена кафедрой (структурным подразделением) «Механизация строительства».

Рабочая программа утверждена методической комиссией по УГСН, протокол № 7 от «30» августа 2021 г.

## 1. Цель освоения дисциплины

Целью освоения дисциплины «Средства механизации строительства» является формирование компетенций обучающегося в области механизации строительства.

Программа составлена в соответствии с требованиями Федерального государственного образовательного стандарта высшего образования по направлению подготовки 08.03.01 Строительство.

Дисциплина относится к обязательной части Блока 1 «Дисциплины (модули)» основных профессиональных образовательных программ направления подготовки Строительство. Дисциплина является обязательной для изучения.

## 2. Перечень планируемых результатов обучения по дисциплине, соотнесенных с планируемыми результатами освоения образовательной программы

Код и наименование компетенции (результат освоения)	Код и наименование индикатора достижения компетенции
УК-2. Способен определять круг задач в рамках поставленной цели и выбирать оптимальные способы их решения, исходя из действующих правовых норм, имеющихся ресурсов и ограничений	УК-2.1 Идентификация профильных задач профессиональной деятельности
	УК-2.2 Представление поставленной задачи в виде конкретных заданий
	УК-2.6 Составление последовательности (алгоритма) решения задачи
ОПК-3. Способен принимать решения в профессиональной сфере, используя теоретические основы и нормативную базу строительства, строительной индустрии и жилищно-коммунального хозяйства	ОПК-3.1 Описание основных сведений об объектах и процессах профессиональной деятельности посредством использования профессиональной терминологии
	ОПК-3.2 Выбор метода или методики решения задачи профессиональной деятельности

Код и наименование индикатора достижения компетенции	Наименование показателя оценивания (результата обучения по дисциплине)
УК-2.1 Идентификация профильных задач профессиональной деятельности	<b>Знает</b> терминологию строительных машин и реализуемых ими рабочих процессов
ОПК-3.1 Описание основных сведений об объектах и процессах профессиональной деятельности посредством использования профессиональной терминологии	<b>Знает</b> виды строительных машин, используемые для выполнения основных видов строительно-монтажных работ и их характеристики, виды рабочего оборудования, реализуемые операции и виды выполняемых работ
	<b>Знает</b> основы структурно-функционального устройства строительных машин
	<b>Знает</b> основы устройства и принцип действия строительных машин, используемых для выполнения основных строительно-технологических процессов
	<b>Знает</b> сущность грузовысотных характеристик кранов
	<b>Знает</b> основные виды автотракторного транспорта и его характеристики
УК-2.2 Представление поставленной задачи в виде конкретных заданий	<b>Знает</b> основные виды рабочего оборудования строительных машин, его назначение и характеристики
	<b>Знает</b> принципы выбора машин для заданных видов строительно-монтажных работ и заданных условий эксплуатации
	<b>Знает</b> перечень исходных данных и перечень расчётов, необходимых для решения задачи по выбору строительных

Код и наименование индикатора достижения компетенции	Наименование показателя оценивания (результата обучения по дисциплине)
	машин для строительного производства
ОПК-3.2 Выбор метода или методики решения задачи профессиональной деятельности	<b>Знает</b> критерии оценки трудности разработки грунта при выполнении отдельных рабочих операций копания, бурения, уплотнения грунтов
	<b>Имеет навыки (начального уровня)</b> подбора машин из справочной литературы по расчётным значениям их параметров
	<b>Имеет навыки (начального уровня)</b> по принципам определения грузовысотных характеристик кранов
	<b>Имеет навыки (начального уровня)</b> по применению параметров процесса копания для определения усилия копания и технической производительности машин для земляных работ
	<b>Имеет навыки (основного уровня)</b> определения технической производительности машин циклического и непрерывного действия, навыки по подготовке принципиальных схем отдельных видов рабочего оборудования
	<b>Имеет навыки (начального уровня)</b> по оценке эксплуатационной производительности машин
	<b>Имеет навыки (начального уровня)</b> определения технической производительности машин
	<b>Имеет навыки (начального уровня)</b> определения характеристик отдельных механизмов машин: полиспастовых подвесок; редукторов; лебёдок
	<b>Имеет навыки (начального уровня)</b> определения тяговых усилий в ленточном конвейере и землеройно-транспортных машин
УК-2.6 Составление последовательности (алгоритма) решения задачи	<b>Знает</b> последовательности решения задач по выбору строительных машин для строительного производства

Информация о формировании и контроле результатов обучения представлена в Фонде оценочных средств (Приложение 1).

### 3. Трудоёмкость дисциплины и видов учебных занятий по дисциплине

Общая трудоёмкость дисциплины составляет 2 зачётные единицы (72 академического часа).

*(1 зачетная единица соответствует 36 академическим часам)*

Видами учебных занятий и работы обучающегося по дисциплине могут являться.

Обозначение	Виды учебных занятий и работы обучающегося
Л	Лекции
ЛР	Лабораторные работы
ПЗ	Практические занятия
КоП	Компьютерный практикум
КРП	Групповые и индивидуальные консультации по курсовым работам (курсовым проектам)
СР	Самостоятельная работа обучающегося в период теоретического обучения
К	Самостоятельная работа обучающегося и контактная работа обучающегося с преподавателем в период промежуточной аттестации



*Структура дисциплины:*

№	Наименование раздела дисциплины	Семестр	Количество часов по видам учебных занятий и работы обучающегося						Формы промежуточной аттестации, текущего контроля успеваемости	
			Л	ЛР	ПЗ	КоП	КРП	СР		К
1	Основы устройства и характеристики средств механизации строительства – строительных машин.	3	4							<i>Защита отчёта лабораторных работ – р.2,3.</i>  <i>Контрольная работа – р.1-4</i>
2	Подъёмно-транспортные машины.	3	4	4	4					
3	Машины для земляных работ и устройства свайных оснований.	3	4	4	2			31	9	
4	Строительные машины для производства бетонных, гидроизоляционных и отделочных работ	3	4		2					
Итого:			16	8	8			31	9	<i>зачёт</i>

#### 4. Содержание дисциплины, структурированное по видам учебных занятий и разделам

При проведении аудиторных учебных занятий предусмотрено проведение текущего контроля успеваемости:

- в рамках практических занятий предусмотрено выполнение обучающимися контрольной работы;
- в рамках лабораторных работ предусмотрена защита отчёта по лабораторным работам.

##### 4.1 Лекции

№	Наименование раздела дисциплины	Тема и содержание лекций
1	Основы устройства и характеристики средств механизации строительства – строительных машин	<p>Средства механизации – строительные машины – автоматизированная техническая составляющая строительно-технологических процессов. Роль строительных машин в проведении строительно-монтажных работ. Производительность строительных машин: категории, взаимосвязь. Классификация строительных машин. Индексация. Технический уровень: общие требования к строительным машинам в период жизненного цикла, включая вопросы эксплуатации и сервиса. Структурно-функциональная схема строительных машин: состав элементов, связи, характеристики. Структура привода строительной машины. Строительная машина – управляемая структура механизмов. Основные виды и характеристики механизмов.</p> <p>Основы теории машин:</p> <ul style="list-style-type: none"> <li>– управления,</li> <li>– тяговой динамики,</li> <li>– привода,</li> <li>– рабочих процессов.</li> </ul>

		<p>Основы устройства машин: силового оборудования, ходового оборудования, трансмиссий, системы управления и рабочего оборудования. Основные виды самоходных шасси (автомобили, тракторы, тягачи), их характеристики. Особенности конструктивного исполнения ручных машин. Их классификация. Устройство основных видов.</p>
2	Подъёмно-транспортные машины	<p><u>Грузоподъёмные машины.</u>  Место и роль при выполнении строительно-технологических процессов. Классификация, характеристики, режимы работы. Главный и основные параметры.  Простейшие: домкраты, лебёдки, тали, подъёмники. Канатные и цепные полиспасты. Тяговые цепи и стальные канаты. Подбор каната.  Стреловые краны. Понятие вылета и методы его изменения в стреловых кранах. Зона обслуживания стрелового крана и её определение. Гусеничные стреловые краны. Краны с телескопической стрелой на пневмоколёсном спецшасси. Башенные краны с поворотной и неповоротной башней.  Краны-манипуляторы.  Устойчивость стреловых кранов. Расчёт производительности стреловых кранов.  Краны пролётного типа. Мостовые краны пролётного типа. Козловые краны пролётного типа.  Кабельные краны пролётного типа. Особенности расчёта устойчивости и производительности. Зона обслуживания кранов пролётного типа и её определение.  Типы грузозахватных приспособлений стреловых кранов и кранов пролётного типа.  Задачи, решаемые системами автоматики.  <u>Машины непрерывного транспорта.</u>  Классификация. Главный и основные параметры. Основы оценки производительности и выбора.  Конвейерный транспорт грузов. Ленточные конвейеры.  Основы расчёта ленточных конвейеров. Особенности пластинчатых, скребковых, винтовых конвейеров и элеваторов.  Задачи, решаемые системами автоматики.  <u>Погрузочно-разгрузочные машины.</u> Классификация. Устройство ковшевых и многоковшевых погрузчиков, их характеристики, особенности расчёта устойчивости. Область эффективного применения.  Задачи, решаемые системами автоматики.</p>
3	Машины для земляных работ и устройства свайных оснований.	<p>Грунт как рабочая среда машин для земляных работ. Основные свойства грунта. Классификация грунтов по трудности разработки. Способы разработки грунтов и их энергоёмкость. Разработка грунта механическим способом. Виды рабочих органов. Основы теории рабочих процессов копания грунта. Расчёт составляющих усилий копания в функции трудности разработки. Задачи, решаемые системами автоматики.  Машины для подготовительных работ. Навесные рыхлители на тракторах. Другие типы рыхлителей статического действия: кирковщики, зубья на экскаваторах. Рыхлители динамического действия: гидравлические и пневматические.  Одноковшовые экскаваторы с гидроприводом. Рабочий процесс. Рабочее оборудование. Основные мировые производители. Расчёт производительности одноковшового экскаватора.  Траншейные экскаваторы с роторным и цепным рабочим органом. Принцип действия, устройство, область применения. Основные</p>

		<p>технико-эксплуатационные расчёты.</p> <p>Землеройно-транспортные машины: бульдозеры, скреперы, автогрейдеры. Основные виды рабочего оборудования.</p> <p>Устройство, область применения, состав рабочего оборудования, его технологические возможности. Основы тягового расчёта. Расчёт производительности.</p> <p>Машины для уплотнения грунтов и других материалов. Сущность процесса уплотнения грунта. Основные способы уплотнения. Катки статического действия на жёстких вальцах. Кулачковые катки. Пневмоколёсные катки. Вибрационные катки. Виброплиты. Принцип работы и регулировок вибровозбудителя катка и плиты. Трамбующие машины и плиты. Основы теории рабочих процессов уплотнения грунта. Расчёт производительности уплотняющих машин.</p> <p>Буровые работы при производстве взрывных и свайных работ. Классификации грунтов и горных пород по буримости. Основные методы бурения. Механические методы бурения. Вращательное, ударно-поворотное и ударно-вращательное бурение. Станки, бурильные установки, бурильно-крановые машины и ручной бурильный инструмент. Основы теории рабочих процессов бурения.</p> <p>Методы погружения готовых свай. Копровые агрегаты на автомобилях, на гусеничных тракторах, на гусеничных кранах и экскаваторах. Погружатели: молоты для ударного погружения свай. Гидромолоты одиночного и двойного действия. Вибропогружатели. Основы теории ударного погружения свай.</p> <p>Сваедавливающие установки. Машины и агрегаты для ввинчивания свай.</p> <p>Машины и оборудование для бестраншейной прокладки коммуникаций. Пробойники, раскатчики грунта. Машины для проходки горизонтальных и наклонных скважин и замены труб. Параметры, характеризующие свайные работы. Производительность свайных работ.</p>
4	<p>Строительные машины для производства бетонных, гидроизоляционных и отделочных работ</p>	<p>Основные виды строительных составов, машин и оборудования. Классификация машин и оборудования.</p> <p>Смесительное оборудование. Классификация машин и оборудования.</p> <p>Главный и основные параметры. Устройство основных типов и тенденции развития.</p> <p>Использование двухкамерных смесителей с активаторами и автоматическими дозирующими устройствами.</p> <p>Основы теории рабочих процессов и рационального выбора режима работы.</p> <p>Машины и оборудование для распределения, укладки (нанесения) строительных составов. Классификация по виду используемых насосов, манипуляторов, укладываемых и распылительных устройств применительно к отдельным видам строительных составов.</p> <p>Основы устройства отдельных видов бетононасосов, растворонасосов, штукатурных и малярных агрегатов в том числе для двухкомпонентных составов.</p> <p>Основы теории рабочих процессов транспортирования строительных составов и выбора машин.</p> <p>Особенности уплотнения бетонной смеси. Поверхностные и глубинные, ручные вибраторы. Основы теории уплотнения бетонных смесей. Возмущающая сила, радиус и глубина действия вибратора.</p>

#### 4.2 Лабораторные работы

№	Наименование раздела дисциплины	Тема и содержание лабораторной работы
2	Подъемно-транспортные машины	<u>Изучение устройства и конструкций строительных кранов.</u> По моделям кранов изучается их устройство, определяются скоростные режимы основных механизмов, подсчитывается время цикла. Изучаются специальные рабочие органы кранов с гибкой подвеской рабочего органа – драглайн и грейфер. Формируется программа управления и имя.
3	Машины для земляных работ и устройства свайных оснований	<u>Определение основных параметров процесса копания грунта ковшом драглайна.</u> На стенде «Грунтовый канал» реализуется процесс копания грунта ковшом драглайна. Для полученной формы продольного сечения определяются её размеры и объём отделённого грунта. Снимаются показания тягового усилия по длине выемки. Рассчитываются основные параметры процесса копания: удельное сопротивление грунта копанию, резанию, коэффициент разрыхления грунта, мощность, требуемая для реализации процесса копания.

#### 4.3 Практические занятия

№	Наименование раздела дисциплины	Тема и содержание занятия
2	Подъемно-транспортные машины	<u>Технико-эксплуатационные расчёты башенного крана.</u> Для заданного крана проводится построение его грузовысотных характеристик и оценка производительности. Предварительно определяются координаты центра масс крана и анализируется вывод уравнения грузовой и высотных характеристик. Проводится расчёт производительности для заданной массы поднимаемого груза при работе на максимально возможном вылете. <u>Изучение устройства и расчёт конвейеров.</u> Для заданного материала, трассы транспортирования и технической производительности осуществляется выбор тягового органа и устройств привода. Выбор ленты проводится из условий: обеспечения заданной производительности, минимальных потерь материала при транспортировании, прочности ленты на разрыв. Максимальное растягивающее усилие ленты определяется с использованием формулы Эйлера после определения затрат мощности на ведущем барабане. Потребная мощность двигателя определяется при известном значении КПД редуктора.
3	Машины для земляных работ и устройства свайных оснований	<u>Технико-эксплуатационный расчёт бульдозера.</u> Для заданных технологической схемы работ по устройству насыпи требуемых размеров из резерва, категории и характеристик грунта, включая характеристики системы грунт-двигатель и удельное сопротивление грунта резанию, а также характеристик бульдозера оценивают его эксплуатационную эффективность, стоимость разработки одного кубометра грунта при заданной стоимости машино-часа. Копание реализуется по схеме рационального продольного профиля. Скоростные режимы движения выбирают по уравнению тягового баланса на отдельных участках рабочего цикла по тягово-скоростной характеристике из практических рекомендаций. Время цикла рассчитывается при постоянных скоростных режимах машины на отдельных участках. Объём

		призмы волочения определяется по геометрическим характеристикам отвала. При расчёте производительности учитывается коэффициент уклона и дальность транспортирования, определяемые заданными размерами сооружения и выемки.
4	Строительные машины для производства бетонных, гидроизоляционных и отделочных работ	<u>Расчёт глубинных вибраторов.</u> Определяется производительность заданного типа глубинного вибратора при известных массово-геометрических характеристиках, вынуждающей силе и частоте колебаний при уплотнении бетонной смеси с известными параметрами: коэффициент затухания волн, минимальное значение эффективной амплитуды колебаний, подвижность. Для определения радиуса действия используется формула академика Б. Б. Голицына. Время вибрирования устанавливается по справочным данным в зависимости от подвижности бетонной смеси

#### 4.4 Компьютерные практикумы

Не предусмотрено учебным планом

#### 4.5 Групповые и индивидуальные консультации по курсовым работам (курсовым проектам)

Не предусмотрено учебным планом

#### 4.6 Самостоятельная работа обучающегося в период теоретического обучения

Самостоятельная работа обучающегося в период теоретического обучения включает в себя:

- самостоятельную подготовку к учебным занятиям, включая подготовку к аудиторным формам текущего контроля успеваемости;
- самостоятельную подготовку к промежуточной аттестации.

В таблице указаны темы для самостоятельного изучения обучающимся:

№	Наименование раздела дисциплины	Темы для самостоятельного изучения
1	Основы устройства и характеристики средств механизации строительства – строительных машин	Темы для самостоятельного изучения соответствуют темам аудиторных учебных занятий
2	Подъёмно-транспортные машины	Темы для самостоятельного изучения соответствуют темам аудиторных учебных занятий
3	Машины для земляных работ и устройства свайных оснований	Темы для самостоятельного изучения соответствуют темам аудиторных учебных занятий
4	Строительные машины для производства бетонных, гидроизоляционных и отделочных работ	Темы для самостоятельного изучения соответствуют темам аудиторных учебных занятий

#### 4.7 Самостоятельная работа обучающегося и контактная работа обучающегося с преподавателем в период промежуточной аттестации

Работа обучающегося в период промежуточной аттестации включает в себя подготовку к зачёту, а также саму промежуточную аттестацию.

## **5. Оценочные материалы по дисциплине**

Фонд оценочных средств по дисциплине приведён в Приложении 1 к рабочей программе дисциплины.

Оценочные средства для проведения промежуточной аттестации, а также текущего контроля по дисциплине хранятся на кафедре (структурном подразделении), ответственной за преподавание данной дисциплины.

## **6. Учебно-методическое и материально-техническое обеспечение дисциплины**

Основные принципы осуществления учебной работы обучающихся изложены в локальных нормативных актах, определяющих порядок организации контактной работы и порядок самостоятельной работы обучающихся. Организация учебной работы обучающихся на аудиторных учебных занятиях осуществляется в соответствии с п. 3.

### *6.1 Перечень учебных изданий и учебно-методических материалов для освоения дисциплины*

Для освоения дисциплины обучающийся может использовать учебные издания и учебно-методические материалы, имеющиеся в научно-технической библиотеке НИУ МГСУ и/или размещённые в Электронных библиотечных системах.

Актуальный перечень учебных изданий и учебно-методических материалов представлен в Приложении 2 к рабочей программе дисциплины.

### *6.2 Перечень профессиональных баз данных и информационных справочных систем*

При осуществлении образовательного процесса по дисциплине используются профессиональные базы данных и информационных справочных систем, перечень которых указан в Приложении 3 к рабочей программе дисциплины.

### *6.3 Перечень материально-технического, программного обеспечения освоения дисциплины*

Учебные занятия по дисциплине проводятся в помещениях, оснащенных соответствующим оборудованием и программным обеспечением.

Перечень материально-технического и программного обеспечения дисциплины приведен в Приложении 4 к рабочей программе дисциплины.

Приложение 1 к рабочей программе

Шифр	Наименование дисциплины
Б1.О.26	Средства механизации строительства

Код направления подготовки / специальности	08.03.01
Направление подготовки / специальность	Строительство
Наименование ОПОП (направленность / профиль)	Производство и применение строительных материалов, изделий и конструкций
Год начала реализации ОПОП	2021
Уровень образования	Бакалавриат
Форма обучения	Очная
Год разработки/обновления	2021

### ФОНД ОЦЕНОЧНЫХ СРЕДСТВ

#### 1. Описание показателей и критериев оценивания компетенций, описание шкал оценивания

Оценивание формирования компетенций производится на основе показателей оценивания, указанных в п.2. рабочей программы и в п.1.1 ФОС.

Связь компетенций, индикаторов достижения компетенций и показателей оценивания приведена в п.2 рабочей программы.

##### 1.1. Описание формирования и контроля показателей оценивания

Оценивание уровня освоения обучающимся компетенций осуществляется с помощью форм промежуточной аттестации и текущего контроля. Формы промежуточной аттестации и текущего контроля успеваемости по дисциплине, с помощью которых производится оценивание, указаны в учебном плане и в п.3 рабочей программы.

В таблице приведена информация о формировании результатов обучения по дисциплине разделами дисциплины, а также о контроле показателей оценивания компетенций формами оценивания.

Наименование показателя оценивания (результата обучения по дисциплине)	Номера разделов дисциплины	Формы оценивания (формы промежуточной аттестации, текущего контроля успеваемости)
<b>Знает</b> терминологию строительных машин и реализуемых ими рабочих процессов	1-4	Зачёт Защита отчёта по ЛР Контрольная работа
<b>Знает</b> виды строительных машин, используемые для выполнения основных видов строительно-монтажных работ и их характеристики, виды рабочего оборудования, реализуемые операции и виды выполняемых работ	1-4	Зачёт Защита отчёта по ЛР Контрольная работа
<b>Знает</b> основы структурно-функционального устройства строительных машин	1-4	Зачёт Защита отчёта по ЛР Контрольная работа

<b>Знает</b> основы устройства и принцип действия строительных машин, используемых для выполнения основных строительно-технологических процессов	1-4	Зачёт Защита отчёта по ЛР Контрольная работа
<b>Знает</b> сущность грузовысотных характеристик кранов	1-4	Зачёт Защита отчёта по ЛР Контрольная работа
<b>Знает</b> основные виды автотракторного транспорта и его характеристики	1-4	Зачёт Защита отчёта по ЛР Контрольная работа
<b>Знает</b> основные виды рабочего оборудования строительных машин, его назначение и характеристики	1-4	Зачёт Защита отчёта по ЛР Контрольная работа
<b>Знает</b> принципы выбора машин для заданных видов строительно-монтажных работ и заданных условий эксплуатации	1-4	Зачёт Защита отчёта по ЛР Контрольная работа
<b>Знает</b> перечень исходных данных и перечень расчётов, необходимых для решения задачи по выбору строительных машин для строительного производства	1-4	Зачёт Защита отчёта по ЛР Контрольная работа
<b>Знает</b> критерии оценки трудности разработки грунта при выполнении отдельных рабочих операций копания, бурения, уплотнения грунтов	1-4	Зачёт Защита отчёта по ЛР Контрольная работа
<b>Имеет навыки (начального уровня)</b> подбора машин из справочной литературы по расчётным значениям их параметров	1-4	Зачёт Защита отчёта по ЛР Контрольная работа
<b>Имеет навыки (начального уровня)</b> по принципам определения грузовысотных характеристик кранов	1-4	Зачёт Защита отчёта по ЛР Контрольная работа
<b>Имеет навыки (начального уровня)</b> по применению параметров процесса копания для определения усилия копания и технической производительности машин для земляных работ	1-4	Зачёт Защита отчёта по ЛР Контрольная работа
<b>Имеет навыки (основного уровня)</b> определения технической производительности машин циклического и непрерывного действия, навыки по подготовке принципиальных схем отдельных видов рабочего оборудования	1-4	Зачёт Защита отчёта по ЛР Контрольная работа
<b>Имеет навыки (начального уровня)</b> по оценке эксплуатационной производительности машин	1-4	Зачёт Защита отчёта по ЛР Контрольная работа
<b>Имеет навыки (начального уровня)</b> определения технической производительности машин	1-4	Зачёт Защита отчёта по ЛР Контрольная работа
<b>Имеет навыки (начального уровня)</b> определения характеристик отдельных механизмов машин: полиспастовых подвесок; редукторов; лебёдок	1-4	Зачёт Защита отчёта по ЛР Контрольная работа
<b>Имеет навыки (начального уровня)</b> определения тяговых усилий в ленточном конвейере и землеройно-транспортных машин	1-4	Зачёт Защита отчёта по ЛР Контрольная работа
<b>Знает</b> последовательности решения задач по выбору строительных машин для строительного производства	1-4	Зачёт Защита отчёта по ЛР Контрольная работа

## 1.2. Описание критериев оценивания компетенций и шкалы оценивания

При проведении промежуточной аттестации в форме зачёта используется шкала оценивания: «Не зачтено», «Зачтено».



Показателями оценивания являются знания и навыки обучающегося, полученные при изучении дисциплины.

Критериями оценивания достижения показателей являются:

Показатель оценивания	Критерий оценивания
Знания	Знание терминов и определений, понятий
	Знание основных закономерностей и соотношений, принципов
	Объём освоенного материала, усвоение всех дидактических единиц (разделов)
	Полнота ответов на проверочные вопросы
	Правильность ответов на вопросы
Навыки начального уровня	Чёткость изложения и интерпретации знаний
	Навыки выбора методик выполнения заданий
	Навыки выполнения заданий различной сложности
	Навыки самопроверки. Качество сформированных навыков
	Навыки анализа результатов выполнения заданий, решения задач
Навыки основного уровня	Навыки представления результатов решения задач
	Навыки выбора методик выполнения заданий
	Навыки выполнения заданий различной сложности
	Навыки самопроверки. Качество сформированных навыков
	Навыки анализа результатов выполнения заданий, решения задач
	Навыки представления результатов решения задач
	Навыки обоснования выполнения заданий
	Быстрота выполнения заданий
Самостоятельность в выполнении заданий	
Результативность (качество) выполнения заданий	

## 2. Типовые контрольные задания для оценивания формирования компетенций

### 2.1. Промежуточная аттестация

2.1.1. Промежуточная аттестация в форме экзамена, дифференцированного зачета (зачета с оценкой), зачета

Форма промежуточной аттестации: зачёт в 3-м семестре.

Перечень типовых примерных вопросов/заданий для проведения зачёта:

№	Наименование раздела дисциплины	Типовые вопросы/задания
1	Основы устройства и характеристики средств механизации строительства – строительных машин.	<ol style="list-style-type: none"> <li>1. Дайте определение строительной машины, как: <ol style="list-style-type: none"> <li>а) техническому устройству;</li> <li>б) составляющей строительно-технологического производства.</li> </ol> </li> <li>2. Дайте определение комплекта строительных машин и укажите его характеристики.</li> <li>3. Назовите виды энергетических строительных машин, используемых в строительстве</li> <li>4. Назовите основные виды первичных</li> <li>5. силовых установок строительных машин и их структуры.</li> <li>6. Дайте определение. Укажите характеристики основных структур строительных машин.</li> <li>7. Поясните понятия «качество» и «конкурентоспособность» строительной машины.</li> <li>8. Определите число степеней подвижности заданного рабочего оборудования.</li> <li>9. Дайте определение производительности, укажите ее</li> </ol>

		<p>категории и их соотношения.</p> <p>10. Дайте определение математической модели производительности и укажите ее возможности.</p> <p>11. Перечислите перечень требований, предъявляемых к строительным машинам и их основные показатели.</p> <p>12. Назовите ряд критериев, лежащих в основе эффективного использования строительных машин.</p> <p>13. Перечислите основные этапы решения задачи оптимального формирования комплектов строительных машин.</p> <p>14. Назовите структурные составляющие мощности энергопотока различных форм: механической, электрической, гидравлической.</p> <p>15. Назовите основные показатели механизации и автоматизации строительного-монтажных работ.</p> <p>16. Запишите в виде функциональной зависимости определение внешней механической характеристики двигателя и укажите ее основные параметры.</p> <p>17. Укажите величины избыточных давлений, создаваемых:</p> <ol style="list-style-type: none"> <li>а) компрессорами;</li> <li>б) вентиляторами;</li> <li>в) воздухоудувками.</li> </ol> <p>18. Для решения каких задач в строительстве используется сжатый воздух?</p> <p>19. По каким параметрам осуществляют выбор компрессорной установки?</p> <p>20. Укажите соотношение между потребными мощностями привода компрессоров одно- и двухступенчатого сжатия одного типоразмера.</p> <p>21. Назовите устройства, используемые в системе подготовки сжатого воздуха.</p> <p>22. Отметьте виды механизмов, используемых в конструкциях заданных узлов и машин:</p> <ol style="list-style-type: none"> <li>а) двигателях внутреннего сгорания;</li> <li>б) винтовых компрессорах;</li> <li>в) поршневых компрессорах;</li> <li>г) ведущих мостах строительных машин;</li> <li>д) управляемых мостов строительных машин;</li> <li>е) системе бортового поворота гусеничных строительных машин и других.</li> </ol> <p>23. Назовите основные узлы и системы базовых машин (самоходных шасси).</p> <p>24. Какими показателями определяется плавность хода строительной машины.</p> <p>25. Перечислите состав и назначения модулей гидравлической передачи, указав их условное обозначение.</p> <p>26. Укажите характеристики и возможности гидропередач по величинам создаваемых усилий, возможности регулирования.</p> <p>27. Используя принятые условные</p> <ol style="list-style-type: none"> <li>а) пневмоколесного с двигателем внутреннего сгорания и механической трансмиссией;</li> <li>б) гусеничного с электрическим первичным двигателем;</li> <li>в) пневмоколесного с двигателем внутреннего сгорания и гидрообъемной трансмиссией.</li> </ol> <p>28. Что отражает внешняя механическая характеристика двигателя?</p> <p>29. Укажите выражения, характеризующие:</p> <ol style="list-style-type: none"> <li>а) тяговую способность строительных машин;</li> </ol>
--	--	---

		<p>б) степень ее реализации в конкретных грунтовых условиях.</p> <p>30. Укажите задачу, решаемую редукторным приводом.</p> <p>31. Какой из режимов работы вибрационного привода наиболее эффективен по критерию максимальной передачи энергии рабочему органу?</p> <p>32. Укажите виды механизмов, способных обеспечить передачу вращения между валами:</p> <p>а) параллельно-расположенными;</p> <p>б) пересекающимися;</p> <p>в) размещенными в параллельных плоскостях.</p> <p>33. Запишите выражение для КПД винтовой пары.</p> <p>34. Что включают триботехнические расчеты узлов строительных машин?</p> <p>35. Дать характеристику системам управления строительных машин и указать задачи, решаемые с помощью средств автоматизации.</p> <p>36. Поясните работу замкнутого контура системы автоматизированного управления и указать его характеристики.</p> <p>37. Сформулируйте основы расчета цепей привода и решаемые при этом задачи.</p> <p>38. Поясните понятия динамического и сцепного факторов строительной машины, возможности их использования.</p> <p>39. Назовите рабочие процессы строительной машины и основы их моделирования.</p> <p>40. Укажите общие конструктивные особенности ручных машин.</p> <p>41. Дайте классификацию ручных машин.</p> <p>42. Укажите перечень минитехнологий в которых используются ручные машины.</p> <p>43. Укажите основные виды приводов используемых в ручных машинах.</p> <p>44. Укажите меры защиты оператора при работе с ручными машинами.</p> <p>45. Главные параметры тракторов и тягачей.</p> <p>46. Главные параметры автомобилей.</p> <p>47. За счёт чего обеспечивается плавность хода автотранспортных средств.</p> <p>48. Диапазон мощности двигателей внутреннего сгорания, используемых в строительной технике.</p>
2	Подъёмно-транспортные машины	<p>1. Пояснить работу основных видов конвейеров по их схемам.</p> <p>2. Сформировать подход к выбору рабочих органов и привода ленточных конвейеров при заданных условиях работы.</p> <p>3. Сформировать основные принципы подбора силового оборудования пневмотранспортных установок.</p> <p>4. Пояснить состав и принцип действия пневмотранспортных установок. Привести примеры их использования.</p> <p>5. Перечислите основные задачи, решаемые системами автоматизации подъёмно-транспортных машин.</p> <p>6. Сформулируйте физический смысл трех условий, из которых определяются размеры и состав прорезиненной ленты (ширина и толщина, тип и число прокладок).</p> <p>7. Характеризуйте, какими параметрами привода определяется тяговая способность ленточного конвейера.</p> <p>8. Какие характеристики транспортируемого материала ограничивают предельный угол наклона (к горизонту) ленточного конвейера.</p> <p>9. Для выбранного привода ленточного конвейера установите</p>

		<p>предельные возможности по дальности транспортировки заданного материала по горизонтали при принятой производительности и скорости транспортировки.</p> <p>10. Применительно к ленточному конвейеру поясните понятия: сила тяги по двигателю; сила тяги по сцеплению.</p> <p>11. Исходя из структуры форм. производительности поясните состав и принцип действия системы автоматического регулирования конвейера.</p> <p>12. Оцените производительность винтового конвейера при известных характеристиках привода и размерах рабочего органа.</p> <p>13. Поясните физический смысл коэффициента запаса прочности ленты.</p> <p>14. Проанализируйте выражение для мощности, затрачиваемой на перемещение материала конвейерами непрерывного действия.</p> <p>15. Начертите структурно-кинематическую схему привода конвейера и поясните принципы его действия (а – ленточного, б – цепного, в – винтового, г - вибрационного).</p> <p>16. Начертить качественный вид эпюры растягивающих усилий тягового органа ленточного конвейера.</p> <p>17. Указать виды натяжных устройств конвейеров различных видов.</p> <p>18. Назовите вспомогательные устройства конвейера (их назначение и характеристики).</p> <p>19. Сформулируйте определение комплекта строительных машин и укажите его характеристики. Приведите примеры комплектов строительных машин и начертите структурные схемы.</p> <p>20. Запишите формулу оценки производительности автотранспорта и проанализируйте её.</p> <p>21. Укажите состав групп и подгрупп машин, входящих в обобщенный класс подъёмно-транспортных машин, их основные параметры и характеристики.</p> <p>22. Назовите основные виды грузовых, тяговых и рабочих органов машин основных групп подъёмно-транспортных машин.</p> <p>23. Укажите назначение и области применения домкратов и основные виды их механизмов.</p> <p>24. Укажите области применения лебедок и основные виды их механизмов и тяговых органов.</p> <p>25. Классифицируйте основные группы подъёмно-транспортных машин.</p> <p>26. Поясните по подобранным схемам состав, устройство и технологические возможности подъемников.</p> <p>27. Перечислите параметры, отражающие режимы работы основных групп подъёмно-транспортных машин.</p> <p>28. Назовите основные виды рабочего оборудования кранов и погрузочно-разгрузочных машин и их характеристики.</p> <p>29. Дайте определение понятия «привод кранов» в соответствии с их назначением.</p> <p>30. Начертите структурно-кинематические схемы основных:</p> <p>31. -механизмов кранов,</p> <p>32. -видов стрелового и башенно-стрелового оборудования</p> <p>33. Оцените технологические возможности различных видов кранов и укажите области их предпочтительного применения.</p> <p>34. Грузовысотные характеристики кранов как основа их выбора.</p> <p>35. Паспортные группы классификации кранов (механизмов) как основа выбора режимов работы кранов при их эксплуатации.</p> <p>36. Оценка производительности кранов и пути её повышения.</p>
--	--	---

3	<p>Машины для земляных работ и устройства свайных оснований</p>	<ol style="list-style-type: none"> <li>1. Дайте классификацию обобщенного класса машин для земляных работ с указанием основных видов рабочих процессов и выполняемых операций.</li> <li>2. Укажите основные виды работ, выполняемые: одноковшовыми экскаваторами, бульдозерами и начертите схемы механизмов их рабочего оборудования.</li> <li>3. Сформулируйте основы рабочих процессов копания (применительно к экскаваторам и землеройно-транспортным машинам) и укажите виды решаемых при этом задач.</li> <li>4. Сформулируйте подход к:       <ol style="list-style-type: none"> <li>a. -оценке производительности комплекта «одноковшовый экскаватор – автосамосвал»,</li> <li>b. -выбору оптимальных параметров машин комплекта.</li> </ol> </li> <li>5. Перечислите виды машин и оборудования, используемых в технологиях бестраншейной проходки и прокладки коммуникаций. Дайте их сравнительную оценку и укажите предпочтительную область применения.</li> <li>6. Сформулируйте основы рабочих процессов: бурения, уплотнения грунтов, прокола и погружения свай и подхода к оценке их производительности.</li> <li>7. Определите основные виды строительных машин, отразив их принадлежность к соответствующей группе, основные виды выполняемых работ, состав рабочего оборудования, главный и основные параметры.</li> <li>8. Определите основные группы машин соответствующего класса.</li> <li>9. Начертите схемы рабочего оборудования машин данного класса и укажите их основные характеристики.</li> <li>10. Укажите по группам машин перечень основных задач, решаемых с использованием систем автоматизации.</li> <li>11. Дайте определение одного из видов землеройно-транспортных машин.</li> <li>12. Укажите основные виды работ выполняемых заданным видом землеройно-транспортных машин, пояснив их схемами.</li> <li>13. Укажите поузловое исполнение привода и охарактеризуйте каждый из узлов и агрегатов</li> <li>14. Перечислите основные разновидности конструктивного исполнения указав его главный и основные параметры.</li> <li>15. Назовите виды рабочих органов и рабочего оборудования используемого и их назначение.</li> <li>16. Перечислите основные виды задач, решаемых системами автоматического управления. Поясните их принцип действия системами автоматического управления по их структурно-функциональным схемам.</li> <li>17. Охарактеризуйте особенности шасси землеройно-транспортных машин.</li> <li>18. Поясните определение тяговой способности «по двигателю», «по сцеплению», тягового усилия на рабочем органе.</li> <li>19. Укажите основные характеристики движителей и системы «движитель-грунт»</li> <li>20. Что такое сцепная масса и как она определяется.</li> <li>21. Укажите основные виды тяговых характеристик.</li> <li>22. Поясните формулы оценки теоретической и эксплуатационной производительности землеройно-транспортных машин.</li> <li>23. Чем определяется сечение стружки, разрабатываемой за</li> </ol>
---	---	--

		<p>один проход? При каких условиях возможна разработка сечения земляного сооружения за 1 проход.</p> <p>24. Перечислите критерии оценки эффективности работы землеройно-транспортных машин и охарактеризуйте их.</p> <p>25. Поясните составляющие стоимости машиномены землеройно-транспортной машины.</p> <p>26. Применительно к заданному виду землеройно-транспортных машин поясните понятия:</p> <ul style="list-style-type: none"> <li>-механическая трансмиссия</li> <li>-гидромеханическая трансмиссия</li> <li>-объёмный гидропривод</li> <li>-регулируемый привод</li> </ul> <p>31. Охарактеризуйте системы управления современных землеройно-транспортных машин.</p> <p>32. Укажите допущения (упрощения) принятые в расчётах.</p> <p>33. Укажите критерии используемые для оценки рациональных параметров комплектов.</p> <p>34. Запишите формулу оценки производительности одноковшового экскаватора и проанализируйте её.</p> <p>35. Перечислите виды рабочего оборудования экскаваторов, используемые для загрузки автотранспорта.</p> <p>36. Перечислите основные виды автотранспортных средств, используемых в строительстве и укажите область их применения.</p>
4	<p>Строительные машины для производства бетонных, гидроизоляционных и отделочных работ</p>	<p>1. Сформулируйте определение основных видов строительной техники, используемой в технологиях устройства свай:</p> <ul style="list-style-type: none"> <li>- погружных;</li> <li>- буронабивных;</li> <li>- буромесительных.</li> </ul> <p>5. Дайте определение и укажите основные характеристики копров и копрового оборудования.</p> <p>6. Дайте определение и укажите основные виды и характеристики погружателей:</p> <ul style="list-style-type: none"> <li>- статических;</li> <li>- динамических.</li> </ul> <p>9. Охарактеризуйте грунт как среду для погружения свай, указав его основные свойства, и поясните применяемые модели грунта в задачах погружения свай.</p> <p>10. Проанализируйте модели рабочих процессов ударного погружения свай и укажите допущения, принимаемые при их разработке.</p> <p>11. Поясните основные виды конструктивных исполнений бурильных машин и назовите области их рационального использования.</p> <p>12. Начертите схему привода бурильной машины: вращательного, ударно-поворотного, ударно-вращательного типов.</p> <p>13. Назовите виды вибрационных механизмов, используемых в вибраторах.</p> <p>14. Запишите выражение для вынуждающей силы вибратора (заданного).</p> <p>15. Назовите виды конструктивного исполнения средств малой механизации поверхностного уплотнения.</p> <p>16. Укажите методы изменения вынуждающей силы при нерегулируемом виде привода и способы их реализации.</p> <p>17. В чем состоит физический смысл процесса уплотнения бетонной смеси.</p>

		<p>18. Запишите функциональную зависимость радиуса действия вибратора в соответствии с рассмотренной математической моделью.</p> <p>19. Назовите виды строительных машин, используемых для распределения бетонной смеси.</p> <p>20. Укажите способ получения двухчастотной вибрации.</p> <p>21. Поясните выражение для частоты колебания корпуса глубинного фрикционно-планетарного вибратора:  - с внутренней обкаткой;  - с внешней обкаткой.</p> <p>22. Укажите конструктивное использование пакетов глубинных вибраторов.</p> <p>23. Каким образом моделируют процесс уплотнения бетонной смеси?</p> <p>24. Укажите главные и основные параметры вибратора.</p> <p>25. Поясните модели рабочих процессов приготовления бетонной смеси и растворов, используемые для оценки времени перемешивания и затрачиваемой мощности.</p> <p>26. Проанализируйте преимущества и недостатки насосов различного исполнения, используемых при выполнении бетонных и отделочных работ.</p> <p>27. Укажите основные задачи, решаемые автоматизированными системами управления в оборудовании для производства бетонных работ.</p> <p>28. Поясните модели непрерывного и импульсного (поршневого) режимов перемещения строительных составов по трубопроводу.</p> <p>29. Поясните особенности устройства бетоносмесителей в соответствии с их классификацией.</p> <p>30. Поясните устройство, укажите технологические возможности и виды алмазного инструмента основных видов машин.</p> <p>31. обозначения передач, начертите принципиальные схемы заданных механизмов:  а) подъема стрелы  б) вращения ведущего колеса  в) работы гидромолота и других</p> <p>32. Назовите основные узлы привода хода строительных машин.</p>
--	--	---

### 2.1.2. Промежуточная аттестация в форме защиты курсовой работы (курсового проекта)

Промежуточная аттестация в форме защиты курсовой работы/курсового проекта не проводится.

### 2.2. Текущий контроль

#### 2.2.1. Перечень форм текущего контроля:

- контрольная работа: для очной формы в 3 семестре;
- защита отчёта по ЛР: для очной формы в 3 семестре.

#### 2.2.2. Типовые контрольные задания форм текущего контроля

Контрольная работа на тему «Устройство и основы расчёта строительных машин»

Перечень типовых контрольных вопросов.

«Технико-эксплуатационные расчёты башенного крана»

- 1 Определить координаты приложения ветровой нагрузки при собственной устойчивости КБ при  $K_c=1,15$ .
- 2 Определить значение коэффициента использования крана по грузоподъёмности для случая работы в течение смены:

$$Q_{\text{НОМ}}-20\%T_{\text{СМ}}, \quad 0,75Q_{\text{НОМ}}-30\% T_{\text{СМ}}, \quad 0,5 Q_{\text{НОМ}}-50\% T_{\text{СМ}}$$

- 3 Начертить схемы запасовки канатов:
  - стрелоподъёмной лебёдки КБ
  - механизма передвижения грузовой каретки
- 4 Перечислить основные механизмы КБ и пояснить их работу по кинематическим схемам.
- 5 Сформулировать задачи, решаемые автоматическими системами КБ, пояснить их действие по структурным схемам.
- 6 Пояснить расчётные схемы устойчивости КБ.
- 7 Дать определение грузовой характеристике КБ.

#### «Изучение устройства и расчёт конвейеров»

- 1 Сформулируйте физический смысл трех условий, из которых определяются размеры и состав прорезиненной ленты (ширина и толщина, тип и число прокладок).
- 2 Характеризуйте, какими параметрами привода определяется тяговая способность ленточного конвейера.
- 3 Какие характеристики транспортируемого материала ограничивают предельный угол наклона (к горизонту) ленточного конвейера.
- 4 Для выбранного привода ленточного конвейера установите предельные возможности по дальности транспортировки заданного материала по горизонтали при принятой производительности и скорости транспортировки.
- 5 Применительно к ленточному конвейеру поясните понятия: сила тяги по двигателю; сила тяги по сцеплению.
- 6 Исходя из структуры форм производительности поясните состав и принцип действия САР конвейера.
- 7 Оцените производительность винтового конвейера при известных характеристиках привода и размерах рабочего органа.
- 8 Поясните физический смысл коэффициента запаса прочности ленты.
- 9 Проанализируйте выражение для мощности, затрачиваемой на перемещение материала конвейерами непрерывного действия.
- 10 Начертите структурно-кинематическую схему привода конвейера и поясните принципы его действия (а – ленточного, б – цепного, в – винтового, г – вибрационного).
- 11 Начертить качественный вид эпюры растягивающих усилий тягового органа ленточного конвейера.
- 12 Указать виды натяжных устройств конвейеров различных видов.
- 13 Назовите вспомогательные устройства конвейера (их назначение и характеристики).

#### «Технико-эксплуатационный расчёт бульдозера»

- 1 Дайте определение бульдозера
- 2 Укажите основные виды работ выполняемых бульдозером, пояснив их схемами.
- 3 Перечислите состав рабочего оборудования бульдозера.
- 4 Поясните определение «Тяговая способность по двигателю», «тяговая способность по сцеплению», «тяговое усилие на рабочем органе».
- 5 Напишите формулу силы тяги по двигателю, по сцеплению. По какой из них определялась сила тяги бульдозера при расчёте.
- 6 Укажите основные характеристики движителей и системы «Движитель-грунт»
- 7 Что такое сцепная масса и как она определяется.
- 8 Укажите основные виды тяговых характеристик.



- 9 Поясните формулы оценки теоретической и эксплуатационной производительности бульдозера.
- 10 Чем определяется сечение стружки, разрабатываемой за один проход? При каких условиях возможна разработка сечения земляного сооружения за 1 проход?
- 11 Перечислите критерии оценки эффективности работы бульдозера и охарактеризуйте их.
- 12 Поясните составляющие стоимости машиносмены бульдозера.
- 13 Применительно к заданному виду бульдозера поясните понятия:
  - механическая трансмиссия
  - гидромеханическая трансмиссия
  - объёмный гидропривод
  - регулируемый привод
- 14 Охарактеризуйте системы управления современных бульдозерах.
- 15 Укажите допущения (упрощения) принятые в расчётах.
- 16 Можно ли оценить удельное сопротивление грунта копанию бульдозером и как?

#### «Расчёт глубинных вибраторов»

- 1 Укажите на схеме радиус действия глубинного вибратора.
- 2 Назовите виды вибрационных механизмов, используемых в вибраторах.
- 3 Назовите виды вибрационных механизмов, используемых в вибраторах.
- 4 Запишите выражение для вынуждающей силы вибратора /заданного/.
- 5 Назовите виды конструктивного исполнения СММ поверхностного уплотнения.
- 6 Укажите методы изменения вынуждающей силы при нерегулируемом виде привода и способы реализации.
- 7 В чем состоит физический смысл процесса уплотнения бетонной смеси.
- 8 Запишите функционально зависимость радиуса действия вибратора в соответствии с рассмотренной математической моделью в виде  $R=R(?)$ .
- 9 Назовите виды СМ используемых для распределения бетонной смеси.
- 10 Укажите способ получения 2-х частотной вибрации.
- 11 Пояснить выражение для частоты колебаний корпуса глубинного вибратора.
  - а) с внутренней обкаткой;
  - б) с внешней обкаткой;
- 12 Указать конструктивное исполнение пакетов глубинных вибраторов.
- 13 Указать зависимость характера изменения производительности глубинного дебалансного вибратора от угла его установки. Дать анализ.
- 14 Пояснить устройство используемых конструкций вибронаконечника вибратора.
- 15 Каким образом моделируют процесс уплотнения бетонной смеси?
- 16 Указать главные и основные параметры вибратора.

Перечень типовых контрольных вопросов для защиты отчёта по лабораторным работам по теме «Изучение устройства и определение параметров средств механизации строительства»

#### Лабораторная работа «Изучение устройства и конструкций строительных кранов»

- 1 Определить назначение каждого элемента башенного крана.
- 2 Что такое вылет башенного крана?
- 3 Как можно определить вылет башенного крана?
- 4 Что такое высота подъема грузозахвата?
- 5 Как можно определить высоту подъема грузозахвата?
- 6 Определите назначение башенного крана.

- 7 Как определить кратность полиспаста стрелоподъемной и грузоподъемной лебедки?
- 8 Укажите расположение основных механизмов в конструкциях крана башенного с поворотной башней и с поворотным оголовком.
- 9 Определить назначение каждого элемента мостового крана.
- 10 Что такое пролет мостового крана?
- 11 Как можно определить пролет мостового крана?
- 12 Определите назначение мостового крана.
- 13 Какие бывают тележки мостового крана?
- 14 Объясните схемы установки ходовых колес мостового крана.
- 15 Какие конструкции моста используются в мостовых кранах?

#### Лабораторная работа «Определение основных параметров процесса копания грунта ковшем драглайна»

- 1 Дать определение процессов: 1) резания грунта; 2) копания грунта.
- 2 Укажите основные характеристики грунтов, отражающие трудность их разработки землеройной техникой.
- 3 Укажите названия объемов грунта отделенного от массива в призме копания и поясните их расположение.
- 4 Начертите схему рабочего оборудования «драглайн» с указанием его основных параметров.
- 5 Запишите уравнение тягового баланса ковша драглайна: 1) при резании грунта; 2) при копании грунта
- 6 Покажите порядок проведения экспериментальной части лабораторной работы
- 7 Что определяет формула профессора Н. Г. Домбровского и какова область ее применения по видам машин и скоростным режимам?
- 8 Укажите размерность и сформулируйте физический смысл уравнения сопротивления грунта копанию.
- 9 Какие измерения осуществлялись при проведении экспериментальной части работы?
- 10 Проанализируйте степень совершенства рабочего органа в зависимости от удельных коэффициентов.
- 11 Сопоставьте полученные значения  $K_1$  и  $K_{рез}$  с табличными данными по числу ударов плотномера ДорНИИ для данной категории грунта.

### 3. Методические материалы, определяющие процедуры оценивания

Процедура проведения промежуточной аттестации и текущего контроля успеваемости регламентируется локальным нормативным актом, определяющим порядок осуществления текущего контроля успеваемости и промежуточной аттестации обучающихся.

*3.1. Процедура оценивания при проведении промежуточной аттестации обучающихся по дисциплине в форме экзамена и/или дифференцированного зачета (зачета с оценкой)*

Промежуточная аттестация по дисциплине в форме экзамена/дифференцированного зачёта (зачета с оценкой) не проводится.

### 3.2. Процедура оценивания при проведении промежуточной аттестации обучающихся по дисциплине в форме зачета

Промежуточная аттестация по дисциплине в форме зачёта проводится в 3 семестре. Для оценивания знаний и навыков используются критерии и шкала, указанные п.1.2.

Ниже приведены правила оценивания формирования компетенций по показателю оценивания «Знания».

Критерий оценивания	Уровень освоения и оценка	
	Не зачтено	Зачтено
Знание терминов и определений, понятий	Не знает терминов и определений	Знает термины и определения
Знание основных закономерностей и соотношений, принципов	Не знает основные закономерности и соотношения, принципы построения знаний	Знает основные закономерности и соотношения, принципы построения знаний
Объём освоенного материала, усвоение всех дидактических единиц (разделов)	Не знает значительной части материала дисциплины	Знает материал дисциплины
Полнота ответов на проверочные вопросы	Не даёт ответы на большинство вопросов	Даёт ответы на большинство вопросов
Правильность ответов на вопросы	Допускает грубые ошибки при изложении ответа на вопрос	Не допускает ошибок при изложении ответа на вопрос
Чёткость изложения и интерпретации знаний	Излагает знания без логической последовательности	Излагает знания в логической последовательности
	Не иллюстрирует изложение поясняющими схемами, рисунками и примерами	Иллюстрирует изложение поясняющими схемами, рисунками и примерами
	Неверно излагает и интерпретирует знания	Верно излагает и интерпретирует знания

Ниже приведены правила оценивания формирования компетенций по показателю оценивания «Навыки начального уровня».

Критерий оценивания	Уровень освоения и оценка	
	Не зачтено	Зачтено
Навыки выбора методик выполнения заданий	Не может выбрать методику выполнения заданий	Может выбрать методику выполнения заданий
Навыки выполнения заданий различной сложности	Не имеет навыков выполнения учебных заданий	Имеет навыки выполнения учебных заданий
Навыки самопроверки. Качество сформированных навыков	Допускает грубые ошибки при выполнении заданий, нарушающие логику решения задач	Не допускает ошибки при выполнении заданий
Навыки анализа результатов выполнения заданий, решения задач	Делает некорректные выводы	Делает корректные выводы
Навыки представления результатов решения задач	Не может проиллюстрировать решение задачи поясняющими схемами, рисунками	Иллюстрирует решение задачи поясняющими схемами, рисунками

Ниже приведены правила оценивания формирования компетенций по показателю оценивания «Навыки основного уровня».

Критерий оценивания	Уровень освоения и оценка	
	Не зачтено	Зачтено
Навыки выбора методик выполнения заданий	Не может выбрать методику выполнения заданий	Может выбрать методику выполнения заданий
Навыки выполнения заданий различной сложности	Не имеет навыков выполнения учебных заданий	Имеет навыки выполнения учебных заданий
Навыки самопроверки. Качество сформированных навыков	Допускает грубые ошибки при выполнении заданий, нарушающие логику решения задач	Не допускает ошибки при выполнении заданий
Навыки анализа результатов выполнения заданий, решения задач	Делает некорректные выводы	Делает корректные выводы
Навыки представления результатов решения задач	Не может проиллюстрировать решение задачи поясняющими схемами, рисунками	Иллюстрирует решение задачи поясняющими схемами, рисунками
Навыки обоснования выполнения заданий	Не может обосновать алгоритм выполнения заданий	Обосновывает алгоритм выполнения заданий
Быстрота выполнения заданий	Не выполняет задания или выполняет их очень медленно, не достигая поставленных задач	Выполняет задания в поставленные сроки
Самостоятельность в выполнении заданий	Не может самостоятельно планировать и выполнять задания	Планирование и выполнение заданий осуществляет самостоятельно
Результативность (качество) выполнения заданий	Выполняет задания некачественно	Выполняет задания с достаточным уровнем качества

### *3.3. Процедура оценивания при проведении промежуточной аттестации обучающихся по дисциплине в форме защиты курсовой работы (курсового проекта)*

Промежуточная аттестация по дисциплине в форме защиты курсовой работы/курсового проекта не проводится.

Приложение 2 к рабочей программе

Шифр	Наименование дисциплины
Б1.О.26	Средства механизации строительства

Код направления подготовки / специальности	08.03.01
Направление подготовки / специальность	Строительство
Наименование ОПОП (направленность / профиль)	Производство и применение строительных материалов, изделий и конструкций
Год начала реализации ОПОП	2021
Уровень образования	бакалавриат
Форма обучения	очная
Год разработки/обновления	2021

**Перечень учебных изданий и учебно-методических материалов**

Печатные учебные издания в НТБ НИУ МГСУ:

№ п/п	Автор, название, место издания, издательство, год издания, количество страниц	Количество экземпляров в библиотеке НИУ МГСУ
1	А. Н. Дроздов Строительные машины и оборудование. Учебник. М.: ИЦ «Академия», 2012. – 445 с.	347
2	А. Н. Дроздов, Е. М. Кудрявцев. Строительные машины и оборудование. Практикум. М.: ИЦ «Академия», 2012. – 173 с.	300

Электронные учебные издания в электронно-библиотечных системах (ЭБС):

№ п/п	Автор, название, место издания, год издания, количество страниц	Ссылка на учебное издание в ЭБС
1	Кошкарёв Е.В. Машина в строительном деле: сборник задач с примерами расчетов – Электрон. – М.: НИУ МГСУ, ЭБС АСВ, 2012. – 60 с.	<a href="http://www.iprbookshop.ru/16377.html">http://www.iprbookshop.ru/16377.html</a>

Приложение 3 к рабочей программе

Шифр	Наименование дисциплины
Б1.О.26	Средства механизации строительства

Код направления подготовки / специальности	08.03.01
Направление подготовки / специальность	Строительство
Наименование ОПОП (направленность / профиль)	Производство и применение строительных материалов, изделий и конструкций
Год начала реализации ОПОП	2021
Уровень образования	бакалавриат
Форма обучения	очная
Год разработки/обновления	2021

**Перечень профессиональных баз данных и информационных справочных систем**

Наименование	Электронный адрес ресурса
«Российское образование» - федеральный портал	<a href="http://www.edu.ru/index.php">http://www.edu.ru/index.php</a>
Научная электронная библиотека	<a href="http://elibrary.ru/defaultx.asp?">http://elibrary.ru/defaultx.asp?</a>
Электронная библиотечная система IPRbooks	<a href="http://www.iprbookshop.ru/">http://www.iprbookshop.ru/</a>
Федеральная университетская компьютерная сеть России	<a href="http://www.runnet.ru/">http://www.runnet.ru/</a>
Информационная система "Единое окно доступа к образовательным ресурсам"	<a href="http://window.edu.ru/">http://window.edu.ru/</a>
Научно-технический журнал по строительству и архитектуре «Вестник МГСУ»	<a href="http://www.vestnikmgsu.ru/">http://www.vestnikmgsu.ru/</a>
Научно-техническая библиотека НИУ МГСУ	<a href="http://www.mgsu.ru/resources/Biblioteka/">http://www.mgsu.ru/resources/Biblioteka/</a>

Приложение 4 к рабочей программе

Шифр	Наименование дисциплины
Б1.О.26	Средства механизации строительства

Код направления подготовки / специальности	08.03.01
Направление подготовки / специальность	Строительство
Наименование ОПОП (направленность / профиль)	Производство и применение строительных материалов, изделий и конструкций
Год начала реализации ОПОП	2021
Уровень образования	бакалавриат
Форма обучения	очная
Год разработки/обновления	2021

**Материально-техническое и программное обеспечение дисциплины**

Наименование специальных помещений и помещений для самостоятельной работы	Оснащенность специальных помещений и помещений для самостоятельной работы	Перечень лицензионного программного обеспечения. Реквизиты подтверждающего документа
Учебные аудитории для проведения учебных занятий, текущего контроля и промежуточной аттестации	Рабочее место преподавателя, рабочие места обучающихся	
Ауд. 103 «А» УЛБ Лаборатория деталей машин и теории машин и механизмов. Помещение для хранения и профилактического обслуживания учебного оборудования лаборатории деталей машин и теории машин и механизмов	Пресс винтовой ДМ 30 М Пресс винтовой ДМ 20 М Пресс винтовой ДМ 99 М Доска аудиторная 3400*1000 Экран настенный	
Ауд. 106 «А» УЛБ Лаборатория триботехники и металлографии	Доска аудиторная 3400*1000 Микроскоп Альтами МЕТ 2С (цифровой 3 Мп) Экран настенный	
Ауд.108 «А» УЛБ Лаборатория механического оборудования	Блок пылеулавливания мобильный БПУ-1 Комплект редукторов разных типов Мельница дисковая вибрационная ИВ-1 Сварочный полуавтомат Скат 160 Щековая дробилка ЩД 6 Смеситель турбулентный С 2.0 Питатель вибрационный ПГ-1 Набор сит вибрационных А20	

Наименование специальных помещений и помещений для самостоятельной работы	Оснащенность специальных помещений и помещений для самостоятельной работы	Перечень лицензионного программного обеспечения. Реквизиты подтверждающего документа
	Мельница роторная ножевая РМ120	
Ауд. 110 «Г» УЛБ Лаборатория землеройных и подъемно- транспортных машин	Грунтовый лоток для исследования рабочих органов машин для землеройных работ Действующая демонстрационная модель башенного крана с грузовой кареткой КБ 160.2 Действующая демонстрационная модель двухканатного грейфера Стенд "Схема пневмо-системы трактора Т-150к" Действующая демонстрационная модель экскаватора с канатным	
Помещение для самостоятельной работы обучающихся  <b>Ауд. 41 НТБ</b> на 80 посадочных мест (рабочее место библиотекаря, рабочие места обучающихся)	ИБП GE VH Series VH 700 Источник бесперебойного питания РИП-12 (2 шт.) Компьютер/ТИП №5 (2 шт.) Компьютер Тип № 1 (6 шт.) Контрольно-пусковой блок С2000-КПБ (26 шт.) Монитор / Samsung 21,5" S22C200B (80 шт.) Плоттер / HP DJ T770 Прибор приемно-контрольный С2000-АСПТ (2 шт.) Принтер / HP LaserJet P2015 DN Принтер /Тип № 4 н/т Принтер HP LJ Pro 400 M401dn Системный блок / Kraftway Credo тип 4 (79 шт.) Электронное табло 2000*950	Adobe Acrobat Reader DC (ПО предоставляется бесплатно на условиях OpLic) Adobe Flash Player (ПО предоставляется бесплатно на условиях OpLic) АРМ Civil Engineering (Договор № 109/9.13_АО НИУ от 09.12.13 (НИУ-13)) ArcGIS Desktop (Договор передачи с ЕСРИ СНГ 31 лицензии от 27.01.2016) ArhсiCAD [22] (Б\Д; Веб-кабинет или подписка; OpenLicense) AutoCAD [2018] (Б\Д; Веб-кабинет или подписка; OpenLicense) AutoCAD [2020] (Б\Д; Веб-кабинет или подписка; OpenLicense) Autodesk Revit [2018] (Б\Д; Веб-кабинет или подписка; OpenLicense) Autodesk Revit [2020] (Б\Д; Веб-кабинет или подписка; OpenLicense) CorelDRAW [GSX5;55] (Договор № 292/10.11- АО НИУ от 28.11.2011 (НИУ-11)) eLearnBrowser [1.3] (Договор ГМЛ-Л-16/03-846 от 30.03.2016) Google Chrome (ПО предоставляется бесплатно на условиях OpLic) Lazarus (ПО предоставляется бесплатно на условиях OpLic) Mathcad [Edu.Prime;3;30] (Договор №109/9.13_АО НИУ от 09.12.13 (НИУ-13)) Mathworks Matlab [R2008a;100] (Договор 089/08-ОК(ИОП) от 24.10.2008) Mozilla Firefox (ПО предоставляется бесплатно на условиях OpLic) MS Access [2013;Im] (OpenLicense; Подписка Azure Dev Tools; Б\Д; Веб-кабинет) MS ProjectPro [2013;ImX] (OpenLicense; Подписка Azure Dev Tools; Б\Д; Веб-кабинет) MS VisioPro [2013;ADT] (OpenLicense; Подписка Azure Dev Tools; Б\Д; Веб-кабинет)



Наименование специальных помещений и помещений для самостоятельной работы	Оснащенность специальных помещений и помещений для самостоятельной работы	Перечень лицензионного программного обеспечения. Реквизиты подтверждающего документа
		<p>MS Visual FoxPro [ADT] (OpenLicense; Подписка Azure Dev Tools; Б\Д; Веб-кабинет)  напoCAD СПДС Стройплощадка (Договор бесплатной передачи / партнерство)  PascalABC [3.2.0.1311] (ПО предоставляется бесплатно на условиях OpLic)  Visual Studio Ent [2015;Imx] (OpenLicense; Подписка Azure Dev Tools; Б\Д; Веб-кабинет)  Visual Studio Expr [2008;ImX] (OpenLicense; Подписка Azure Dev Tools; Б\Д; Веб-кабинет)  WinPro 7 [ADT] (OpenLicense; Подписка Azure Dev Tools; Б\Д; Веб-кабинет)  Компас-3D V14 АЕС (Договор № 109/9.13_АО НИУ от 09.12.13 (НИУ-13))  ПК ЛИРА-САПР [2013] (Договор № 109/9.13_АО НИУ от 09.12.13 (НИУ-13))</p>
<p>Помещение для самостоятельной работы обучающихся</p> <p><b>Ауд. 59 НТБ</b>  на 5 посадочных мест, оборудованных компьютерами (рабочее место библиотекаря, рабочие места обучающихся, рабочее место для лиц с ограниченными возможностями здоровья)  Читальный зал на 52 посадочных места</p>	<p>Компьютер / ТИП №5 (4 шт.)  Монитор Acer 17" AL1717 (4 шт.)  Монитор Samsung 24" S24C450B  Системный блок Kraftway Credo KC36 2007 (4 шт.)  Системный блок Kraftway Credo KC43 с KSS тип3  Принтер/HP LaserJet P2015 DN  Аудиторный стол для инвалидов-колясочников  Видеоувеличитель /Optelec ClearNote  Джойстик компьютерный беспроводной  Клавиатура Clevy с большими кнопками и накладкой (беспроводная)  Кнопка компьютерная выносная малая  Кнопка компьютерная выносная малая (2 шт.)</p>	<p>Google Chrome (ПО предоставляется бесплатно на условиях OpLic (не требуется))  Adobe Acrobat Reader DC (ПО предоставляется бесплатно на условиях OpLic (не требуется))  eLearnBrowser [1.3] (Договор ГМЛ-Л-16/03-846 от 30.03.2016)  Mozilla Firefox (ПО предоставляется бесплатно на условиях OpLic (лицензия не требуется))  MS OfficeStd [2010; 300] (Договор № 162/10 - АО НИУ от 18.11.2010 (НИУ-10))  Adobe Acrobat Reader [11] (ПО предоставляется бесплатно на условиях OpLic (лицензия не требуется))  K-Lite Codec Pack (ПО предоставляется бесплатно на условиях OpLic (лицензия не требуется))</p>
<p>Помещение для самостоятельной работы обучающихся</p> <p><b>Ауд. 84 НТБ</b>  На 5 посадочных мест, оборудованных компьютерами (рабочее место библиотекаря, рабочие места обучающихся)  Читальный зал на 52 посадочных места</p>	<p>Монитор Acer 17" AL1717 (5 шт.)  Системный блок Kraftway KW17 2010 (5 шт.)</p>	<p>AutoCAD [2020] (Б\Д; Веб-кабинет или подписка; OpenLicense)  Eurosoft STARK [201W;20] (Договор № 089/08-ОК(ИОП) от 24.10.2008)  MS OfficeStd [2010; 300] (Договор № 162/10 - АО НИУ от 18.11.2010 (НИУ-10))  напoCAD СПДС Конструкции (Договор бесплатной передачи / партнерство)  WinPro 7 [ADT] (OpenLicense; Подписка Azure Dev Tools; Б\Д; Веб-кабинет)  ПК ЛИРА-САПР [2013R5] (ПО предоставляется бесплатно на условиях OpLic (лицензия не требуется))</p>

Федеральное государственное бюджетное образовательное учреждение высшего образования  
«**НАЦИОНАЛЬНЫЙ ИССЛЕДОВАТЕЛЬСКИЙ МОСКОВСКИЙ  
ГОСУДАРСТВЕННЫЙ СТРОИТЕЛЬНЫЙ УНИВЕРСИТЕТ**»

**РАБОЧАЯ ПРОГРАММА**

Шифр	Наименование дисциплины
Б1.О.27	Технологии строительных процессов

Код направления подготовки / специальности	08.03.01
Направление подготовки / специальность	Строительство
Наименование ОПОП (направленность / профиль)	Производство и применение строительных материалов, изделий и конструкций
Год начала реализации ОПОП	2021
Уровень образования	бакалавриат
Форма обучения	очная
Год разработки/обновления	2021

Разработчики:

должность	учёная степень, учёное звание	ФИО
доцент	к.т.н.	Пугач Е.М.
доцент	к.т.н., доцент	Гончаров А.А.
старший преподаватель		Бидов Т.Х.

Рабочая программа дисциплины разработана и одобрена кафедрой (структурным подразделением) «Технологии и организация строительного производства».

Рабочая программа утверждена методической комиссией по УГСН, протокол № 7 от «30» августа 2021 г.

## 1. Цель освоения дисциплины

Целью освоения дисциплины «Технологии строительных процессов» является формирование компетенций обучающегося в области технологий строительства.

Программа составлена в соответствии с требованиями Федерального государственного образовательного стандарта высшего образования по направлению подготовки 08.03.01 Строительство.

Дисциплина относится к обязательной части Блока 1 «Дисциплины (модули)» основных профессиональных образовательных программ по направлению подготовки. Дисциплина является обязательной для изучения обучающегося.

## 2. Перечень планируемых результатов обучения по дисциплине, соотнесенных с планируемыми результатами освоения образовательной программы

Код и наименование компетенции (результат освоения)	Код и наименование индикатора достижения компетенции
УК-2. Способен определять круг задач в рамках поставленной цели и выбирать оптимальные способы их решения, исходя из действующих правовых норм, имеющихся ресурсов и ограничений	УК-2.1 Идентификация профильных задач профессиональной деятельности
	УК-2.2 Представление поставленной задачи в виде конкретных заданий
	УК-2.6 Составление последовательности (алгоритма) решения задачи
ОПК-6. Способен участвовать в проектировании объектов строительства и жилищно-коммунального хозяйства, в подготовке расчётного и технико-экономического обоснований их проектов, участвовать в подготовке проектной документации, в том числе с использованием средств автоматизированного проектирования и вычислительных программных комплексов	ОПК-6.7 Выбор технологических решений проекта здания, разработка элемента проекта производства работ
	ОПК-6.8 Проверка соответствия проектного решения требованиям нормативно-технических документов и технического задания на проектирование
ОПК-8. Способен осуществлять и контролировать технологические процессы строительного производства и строительной индустрии с учётом требований производственной и экологической безопасности, применяя известные и новые технологии в области строительства и строительной индустрии	ОПК-8.1 Контроль результатов осуществления этапов технологического процесса строительного производства и строительной индустрии
	ОПК-8.2 Составление нормативно-методического документа, регламентирующего технологический процесс
	ОПК-8.3 Контроль соблюдения норм промышленной, пожарной, экологической безопасности при осуществлении технологического процесса
	ОПК-8.4 Контроль соблюдения требований охраны труда при осуществлении технологического процесса
	ОПК-8.5 Подготовка документации для сдачи/приёмки законченных видов/этапов работ (продукции)
ОПК-9. Способен организовывать работу и управлять коллективом производственного подразделения организаций, осуществляющих деятельность в области строительства, жилищно-коммунального хозяйства и/или строительной индустрии	ОПК-9.7 Контроль выполнения работниками подразделения производственных заданий

Код и наименование индикатора достижения компетенции	Наименование показателя оценивания (результата обучения по дисциплине)
УК-2.1 Идентификация профильных задач профессиональной деятельности	<b>Знает</b> основные задачи технологии строительных процессов и пути их реализации
	<b>Имеет навыки (начального уровня)</b> определения задач технологического проектирования строительных процессов
УК-2.2 Представление поставленной задачи в виде конкретных заданий	<b>Знает</b> состав и содержание технического задания на проектирование технологического процесса
	<b>Имеет навыки (начального уровня)</b> постановки задач организационно-технологического проектирования
УК-2.6 Составление последовательности (алгоритма) решения задачи	<b>Знает</b> последовательность выполнения технологических операций в составе строительного процесса
	<b>Имеет навыки (основного уровня)</b> разработки регламентов по выполнению строительных процессов
ОПК-6.7 Выбор технологических решений проекта здания, разработка элемента проекта производства работ	<b>Знает</b> состав и содержание технологических процессов по инженерной подготовке строительной площадки
	<b>Знает</b> состав и содержание технологических процессов переработки грунта
	<b>Знает</b> состав и содержание технологических процессов устройства фундаментов зданий
	<b>Знает</b> состав и содержание технологических процессов монтажа строительных конструкций полносборных зданий
	<b>Знает</b> состав и содержание технологических процессов опалубочных, арматурных и бетонных работ, выполняемых при устройстве конструкций из монолитного железобетона
	<b>Знает</b> состав и содержание технологических процессов каменной кладки
	<b>Знает</b> технологические процессы устройства защитных покрытий кровли, гидроизоляции, тепло- и звукоизоляции
	<b>Знает</b> технологические процессы устройства отделочных покрытий
	<b>Имеет навыки (основного уровня)</b> выбора технологии, машин и оборудования для строительного производства, в т.ч. при разработке компонента проекта производства работ (технологической карты)
ОПК-6.8 Проверка соответствия проектного решения требованиям нормативно-технических документов и технического задания на проектирование	<b>Знает</b> основные положения действующих нормативно-технических документов, регламентирующих строительное производство
	<b>Знает</b> порядок проведения проверки соответствия организационно-технологической документации требованиям нормативно-технических документов и технического задания на проектирование
	<b>Имеет навыки (начального уровня)</b> оценки соответствия организационно-технологического решения требованиям нормативно-технических документов и техническому заданию на проектирование
ОПК-8.1 Контроль результатов осуществления этапов технологического процесса строительного производства и строительной индустрии	<b>Знает</b> состав и порядок проведения входного, операционного контроля технологических процессов и контроля законченных работ в строительном производстве
	<b>Знает</b> требования к качеству производства подготовительных и земляных работ
	<b>Знает</b> требования к качеству устройства фундаментов
	<b>Знает</b> требования к качеству устройства несущих и ограждающих строительных конструкций

Код и наименование индикатора достижения компетенции	Наименование показателя оценивания (результата обучения по дисциплине)
	<b>Знает</b> требования к качеству устройства защитных покрытий
	<b>Знает</b> требования к качеству устройства отделочных покрытий
	<b>Знает</b> специальные средства и методы обеспечения качества строительства
	<b>Имеет навыки (начального уровня)</b> планирования мероприятий по контролю результатов на этапах выполнения строительного процесса
ОПК-8.2 Составление нормативно-методического документа, регламентирующего технологический процесс	<b>Знает</b> состав и содержание технологических карт, карт трудовых процессов
	<b>Имеет навыки (основного уровня)</b> разработки технологических карт на земляные работы и устройство конструкций из монолитного железобетона
ОПК-8.3 Контроль соблюдения норм промышленной, пожарной, экологической безопасности при осуществлении технологического процесса	<b>Знает</b> требования по промышленной, пожарной и экологической безопасности при выполнении строительных процессов на участке производства работ
	<b>Имеет навыки (начального уровня)</b> составления плана по обеспечению необходимых условий соблюдения требований промышленной, пожарной и экологической безопасности при осуществлении технологического процесса
ОПК-8.4 Контроль соблюдения требований охраны труда при осуществлении технологического процесса	<b>Знает</b> требования охраны труда при осуществлении технологических процессов строительства
	<b>Знает</b> порядок контроля выполнения требований охраны труда при выполнении строительных процессов
ОПК-8.5 Подготовка документации для сдачи/приёмки законченных видов/этапов работ (продукции)	<b>Знает</b> правила приемки и документирования законченных строительных работ
	<b>Знает</b> требования к документации, необходимой для фиксации результатов законченных работ на различных этапах осуществления технологического процесса строительного производства
ОПК-9.7 Контроль выполнения работниками подразделения производственных заданий	<b>Знает</b> системы тарифного нормирования и оплаты труда
	<b>Знает</b> порядок контроля выполнения рабочими строительной организации производственных заданий (нарядов)

Информация о формировании и контроле результатов обучения представлена в Фонде оценочных средств (Приложение 1).

### 3. Трудоёмкость дисциплины и видов учебных занятий по дисциплине

Общая трудоёмкость дисциплины составляет 4 зачётных единицы (144 академических часов). (1 зачетная единица соответствует 36 академическим часам)

Видами учебных занятий и работы обучающегося по дисциплине могут являться.

Обозначение	Виды учебных занятий и работы обучающегося
Л	Лекции
ЛР	Лабораторные работы
ПЗ	Практические занятия
КоП	Компьютерный практикум
КРП	Групповые и индивидуальные консультации по курсовым работам (курсовым проектам)
СР	Самостоятельная работа обучающегося в период теоретического обучения
К	Самостоятельная работа обучающегося и контактная работа обучающегося с преподавателем в период промежуточной аттестации

## Структура дисциплины:

№	Наименование раздела дисциплины	Семестр	Количество часов по видам учебных занятий и работы обучающегося							Формы промежуточной аттестации, текущего контроля успеваемости
			Л	ЛР	ПЗ	КоП	КРП	СР	К	
1	Основы технологического проектирования	5	4	-	2	-	16	53	27	<i>Контрольная работа – р.1-3</i>
2	Технологические процессы переработки грунта и устройства фундаментов	5	10	-	6	-				
3	Технологические процессы устройства несущих и ограждающих строительных конструкций	5	12	-	8	-				
4	Технологические процессы устройства защитных покрытий	5	2	-	-	-				
5	Технологические процессы устройства отделочных покрытий	5	4	-	-	-				
	Итого	5	32	-	16	-	16	53	27	<i>Дифференцированный зачет, курсовая работа</i>

#### 4. Содержание дисциплины, структурированное по видам учебных занятий и разделам

При проведении аудиторных учебных занятий предусмотрено проведение текущего контроля успеваемости: в рамках практических занятий предусмотрено выполнение обучающимися контрольной работы.

##### 4.1 Лекции

№	Наименование раздела дисциплины	Тема и содержание лекций
1	Основы технологического проектирования	<p><b>Основные понятия и положения.</b> Основные направления технического прогресса в строительстве. Структура, состав и особенности строительных технологий. Участники строительства. Строительные процессы и работы. Трудовые и материально-технические ресурсы для производства строительно-монтажных работ. Классификация строительных грузов. Виды транспортных средств и их технологические особенности. Погрузо-разгрузочные работы. Экологическая и промышленная безопасность строительных технологий. Контроль качества строительно-монтажных работ. Охрана труда в строительстве.</p> <p><b>Проектирование строительных технологий.</b> Нормативная и проектная документация строительного производства. Методы производства строительно-монтажных работ. Вариантное проектирование строительных процессов. Технологические карты.</p>

2	Технологические процессы переработки грунта и устройства фундаментов	<p><b>Инженерная подготовка строительной площадки.</b> Инженерно-геологические изыскания. Создание опорной геодезической основы. Расчистка и планировка территории. Отвод поверхностных и грунтовых вод. Подготовка площадки к строительству, ее обустройство.</p> <p><b>Процессы переработки грунта.</b> Виды земляных сооружений. Грунты. Строительные свойства грунтов. Подготовительные процессы при производстве земляных работ. Водоотлив и понижение уровня грунтовых вод. Создание искусственных противодиффузионных завес и экранов. Искусственное закрепление грунтов. Машины для земляных работ. Разработка грунта землеройными машинами циклического действия. Разработка грунта землеройными машинами непрерывного действия. Разработка и перемещение грунта землеройно-транспортными машинами. Укладка и уплотнение грунтовых масс. Контроль качества. Переработка грунта гидромеханическим методом. Разработка грунта бестраншейными методами. Разработка грунта взрывным способом. Производство земляных работ в зимних условиях. Вспомогательные процессы при производстве земляных работ (временное укрепление стенок выемок). Требования к безопасности при производстве земляных работ.</p> <p><b>Технологии устройства фундаментов.</b> Технологии устройства ленточных и плитных фундаментов. Конструкции забивных свай и шпунта. Технологии погружения свай: ударный, вибрационный, виброударный метод; виброудавливание; вдавливание; завинчивание; погружение свай с подмывом грунта. Последовательность погружения свай. Особенности погружения свай в мерзлые грунты. Технологии устройства набивных свай. Устройство буронабивных свай: сухой способ; под глинистым раствором; с креплением стенок скважин обсадными трубами. Устройство свай РИТ. Устройство пневмотрамбованных, вибротрамбованных, частотрамбованных, буринъекционных, песчаных и грунтобетонных свай. Технологии устройства ростверков. Контроль качества устройства свай и фундаментов.</p>
3	Технологические процессы устройства несущих и ограждающих строительных конструкций	<p><b>Технологические процессы каменной кладки.</b> Назначение, область применения и виды кладки. Материалы для каменной кладки. Правила резки каменной кладки. Системы перевязки и типы кладки. Инструменты и приспособления; леса и подмости для выполнения каменной кладки. Способы кладки кирпича. Кладка из керамических, бетонных и природных камней правильной формы и поризованных керамических блоков. Бутовая и бутобетонная кладка. Организация рабочего места и обеспечение материалами каменщика. Транспортирование материалов для кладки. Организация труда каменщиков. Технология каменной кладки в экстремальных климатических условиях. Требования к безопасности производства работ. Контроль качества каменной кладки.</p> <p><b>Технологии монолитного бетона и железобетона.</b> Бетон и железобетон в современном строительстве. Общие положения технологии устройства монолитных конструкций. Состав и свойства бетона. Опалубка. Опалубочные работы. Классификация опалубки. Требования, предъявляемые к опалубке. Технологическое проектирование опалубочных работ. Современные опалубочные системы. Производство опалубочных работ. Выбор опалубочных систем. Армирование</p>

		<p>конструкций. Назначение и виды арматуры. Состав арматурных работ. Изготовление арматурных изделий. Соединение арматурных элементов. Производство арматурных работ на объекте. Бетонирование конструкций. Состав процесса, подготовка к бетонированию. Производство и доставка бетонной смеси на объект. Мобильные бетонные заводы. Перевозка бетонной смеси автотранспортом. Подача бетонной смеси кранами, ленточными транспортерами, бетононасосами. Уплотнение бетонной смеси. Безвибрационная укладка бетонной смеси. Бетонирование фундаментов и массивов. Бетонирование стен в разборно-переставной опалубке. Бетонирование стен в скользящей опалубке. Бетонирование каркасных конструкций. Выдерживание бетона. Технология бетонных работ в зимних условиях. Физические процессы и определяющие положения. Метод «термоса». Бетонирование с предварительным разогревом бетонной смеси. Обеспечение твердения бетона с комплексными противоморозными добавками. Искусственный прогрев и нагрев бетона. Технология бетонных работ в условиях сухого жаркого климата. Распалубливание конструкций. Специальные методы бетонирования: вакуумирование; торкретирование; подводное бетонирование. Контроль качества бетонных и железобетонных работ. Охрана труда при производстве бетонных работ.</p> <p><b>Монтаж строительных конструкций.</b> Общие положения монтажа строительных конструкций. Организационные принципы монтажа. Технологическая структура монтажных процессов. Способы и средства транспортирования конструкций. Приемка и складирование сборных конструкций. Подготовка элементов конструкций к монтажу. Монтаж сборных железобетонных и бетонных конструкций. Общие указания по монтажу. Установка блоков фундаментов и стен подземной части зданий. Установка колонн и рам. Установка ригелей, балок, ферм, плит перекрытий и покрытий. Установка панелей стен. Установка вентиляционных блоков, объемных блоков шахт лифтов и санитарно-технических кабин. Сварка и антикоррозионное покрытие закладных и соединительных изделий. Замоноличивание стыков и швов. Водо-, воздухо- и теплоизоляция стыков наружных стен полносборных зданий. Обеспечение безопасности в процессе монтажа строительных конструкций.</p>
4	Технологические процессы устройства защитных покрытий	<p>Назначение и сущность защитных покрытий. Классификация защитных покрытий.</p> <p><b>Технология устройства кровельных покрытий.</b> Требования, предъявляемые к кровельным покрытиям. Виды кровель; применяемые материалы. Состав комплексного процесса устройства кровель. Технология устройства рулонных и мастичных кровель. Применяемые материалы и оборудование. Монтаж полимерных мембранных кровель. Устройство кровель из листовых материалов. Подготовительные процессы. Последовательность укладки и способы крепления асбестоцементных и металлических листов. Кровли из металлочерепицы. Устройство кровель из черепицы. Области применения. Подготовка основания. Технология укладки и крепления черепицы. Устройство покрытий из гибкой черепицы. Контроль выполнения процессов и качества кровельных покрытий. Основные требования к безопасности при устройстве кровель.</p>



		<p><b>Технология устройства гидроизоляционных покрытий.</b> Назначение и виды гидроизоляции. Области их применения. Производство гидроизоляционных работ в зимних условиях. Контроль качества устройства гидроизоляционных покрытий. Требования к безопасности при устройстве гидроизоляции.</p> <p><b>Технология устройства тепло- и звукоизоляции.</b> Назначение и виды теплоизоляции. Устройство теплоизоляции подземных частей здания, перекрытий, мансардных этажей. Устройство систем теплоизоляции фасадов: «мокрые» и «сухие» системы. Теплоизоляция инженерных систем и оборудования. Тепло- и звукоизоляция светопрозрачных систем, оконных и дверных проемов. Звукоизоляция стен, перегородок и перекрытий. Контроль качества тепло- звукоизоляции. Требования к безопасности устройства тепло- и звукоизоляции.</p>
5	Технологические процессы устройства отделочных покрытий	<p>Назначение отделочных покрытий. Виды отделочных покрытий. Структура и последовательность выполнения процессов устройства отделочных покрытий.</p> <p><b>Технологии оштукатуривания поверхностей.</b> Классификация и область применения штукатурок. Материалы. Декоративные штукатурки. Технология выполнения подготовительных и основных процессов при устройстве декоративных штукатурок. Специальные штукатурки. Требования к качеству штукатурных покрытий.</p> <p><b>Облицовка стен.</b> Область применения и материалы. Технология и последовательность выполнения процессов при облицовке стен керамическими плитками, плитами из природного камня. Облицовка стен листами ГКЛ и ГВЛ, ламелями и панелями из разных материалов. Инструменты и оснастка. Требования к качеству облицовки стен.</p> <p><b>Устройство полов.</b> Подготовка оснований под полы. Устройство напольных покрытий из рулонных материалов. Устройство деревянных полов по лагам. Устройство паркетных полов. Устройство плиточных полов. Устройство фальшполов. Требования к качеству устройства полов.</p> <p><b>Устройство подвесных потолков.</b> Назначение и область применения. Классификация потолков по конструктивному решению и используемым материалам. Технология устройства листовых, реечных, кассетных и ячеистых потолков. Устройство натяжных потолков. Контроль качества устройства подвесных потолков.</p> <p><b>Технологии малярных процессов.</b> Виды малярной отделки. Подготовка поверхностей, выравнивание. Окраска стен и потолков. Оклеивка стен и потолков обоями. Контроль качества малярных работ.</p> <p>Охрана труда при устройстве отделочных покрытий.</p>

#### 4.2 Лабораторные работы

Не предусмотрено учебным планом

#### 4.3 Практические занятия

№	Наименование раздела дисциплины	Тема и содержание занятия
1	Основы технологического проектирования	<p><b>Проектирование строительных технологий.</b></p> <p>Определение структуры организационно-технологической документации, необходимой для производства СМР. Состав и назначение технологической карты.</p>

2	Технологические процессы переработки грунта и устройства фундаментов	<p><b>Процессы переработки грунта.</b>          Определение положения линии нулевых работ. Определение объемов работ по вертикальной планировке.          Определение объемов земляных масс при разработке котлована.          Определение объема грунта обратной засыпки.          Составление сводного баланса. Перерасчет средней отметки планировки.          Распределение грунта в котловане.          Распределение земляных масс на площадке, составление картограммы перемещения земляных масс. Определение средней дальности перемещения грунта.</p>
3	Технологические процессы устройства несущих и ограждающих строительных конструкций	<p><b>Технологии монолитного бетона и железобетона.</b>          Опалубливание вертикальных и горизонтальных конструкций.          Определение параметров и разработка технологических схем бетонирования. Выбор и назначение грузоподъемных машин и транспортеров для выполнения комплексного процесса устройства железобетонных конструкций.          Определение потребности в технических ресурсах. Определение нормативных данных затрат труда и машинного времени.          Планирование производства работ.</p>

#### 4.4 Компьютерные практикумы

Не предусмотрено учебным планом.

#### 4.5 Групповые и индивидуальные консультации по курсовым работам (курсовым проектам)

На групповых и индивидуальных консультациях по курсовым работам осуществляется контактная работа обучающегося по вопросам выполнения курсовой работы. Консультации проводятся в аудиториях и/или через электронную информационную образовательную среду. При проведении консультаций преподаватель осуществляет контроль хода выполнения обучающимся курсовой работы.

#### 4.6 Самостоятельная работа обучающегося в период теоретического обучения

Самостоятельная работа обучающегося в период теоретического обучения включает в себя:

- самостоятельную подготовку к учебным занятиям, включая подготовку к аудиторным формам текущего контроля успеваемости;
- выполнение курсовой работы;
- самостоятельную подготовку к промежуточной аттестации.

В таблице указаны темы для самостоятельного изучения обучающимся:

№	Наименование раздела дисциплины	Темы для самостоятельного изучения
1	Основы технологического проектирования	Темы для самостоятельного изучения соответствуют темам аудиторных учебных занятий.
2	Технологические процессы переработки грунта и устройства фундаментов	Темы для самостоятельного изучения соответствуют темам аудиторных учебных занятий.
3	Технологические процессы устройства несущих и	Темы для самостоятельного изучения соответствуют темам аудиторных учебных занятий.

	ограждающих строительных конструкций	
4	Технологические процессы устройства защитных покрытий	Темы для самостоятельного изучения соответствуют темам аудиторных учебных занятий.
5	Технологические процессы устройства отделочных покрытий	Темы для самостоятельного изучения соответствуют темам аудиторных учебных занятий.

#### *4.7 Самостоятельная работа обучающегося и контактная работа обучающегося с преподавателем в период промежуточной аттестации*

Работа обучающегося в период промежуточной аттестации включает в себя подготовку к формам промежуточной аттестации (к дифференцированному зачёту и к защите курсовой работы), а также саму промежуточную аттестацию.

### **5. Оценочные материалы по дисциплине**

Фонд оценочных средств по дисциплине приведён в Приложении 1 к рабочей программе дисциплины.

Оценочные средства для проведения промежуточной аттестации, а также текущего контроля по дисциплине хранятся на кафедре (структурном подразделении), ответственной за преподавание данной дисциплины.

### **6. Учебно-методическое и материально-техническое обеспечение дисциплины**

Основные принципы осуществления учебной работы обучающихся изложены в локальных нормативных актах, определяющих порядок организации контактной работы и порядок самостоятельной работы обучающихся. Организация учебной работы обучающихся на аудиторных учебных занятиях осуществляется в соответствии с п. 3

#### *6.1 Перечень учебных изданий и учебно-методических материалов для освоения дисциплины*

Для освоения дисциплины обучающийся может использовать учебные издания и учебно-методические материалы, имеющиеся в научно-технической библиотеке НИУ МГСУ и/или размещённые в Электронных библиотечных системах.

Актуальный перечень учебных изданий и учебно-методических материалов представлен в Приложении 2 к рабочей программе дисциплины.

#### *6.2 Перечень профессиональных баз данных и информационных справочных систем*

При осуществлении образовательного процесса по дисциплине используются профессиональные базы данных и информационных справочных систем, перечень которых указан в Приложении 3 к рабочей программе дисциплины.

#### *6.3 Перечень материально-технического, программного обеспечения освоения дисциплины*

Учебные занятия по дисциплине проводятся в помещениях, оснащенных соответствующим оборудованием и программным обеспечением.

Перечень материально-технического и программного обеспечения дисциплины приведен в Приложении 4 к рабочей программе дисциплины.

## Приложение 1 к рабочей программе

Шифр	Наименование дисциплины
Б1.О.27	Технологии строительных процессов

Код направления подготовки / специальности	08.03.01
Направление подготовки / специальность	Строительство
Наименование ОПОП (направленность / профиль)	Производство и применение строительных материалов, изделий и конструкций
Год начала реализации ОПОП	2021
Уровень образования	бакалавриат
Форма обучения	очная
Год разработки/обновления	2021

**ФОНД ОЦЕНОЧНЫХ СРЕДСТВ****1. Описание показателей и критериев оценивания компетенций, описание шкал оценивания**

Оценивание формирования компетенций производится на основе показателей оценивания, указанных в п.2. рабочей программы и в п.1.1 ФОС.

Связь компетенций, индикаторов достижения компетенций и показателей оценивания приведена в п.2 рабочей программы.

*1.1. Описание формирования и контроля показателей оценивания*

Оценивание уровня освоения обучающимся компетенций осуществляется с помощью форм промежуточной аттестации и текущего контроля. Формы промежуточной аттестации и текущего контроля успеваемости по дисциплине, с помощью которых производится оценивание, указаны в учебном плане и в п.3 рабочей программы.

В таблице приведена информация о формировании результатов обучения по дисциплине разделами дисциплины, а также о контроле показателей оценивания компетенций формами оценивания.

Наименование показателя оценивания (результата обучения по дисциплине)	Номера разделов дисциплины	Формы оценивания (формы промежуточной аттестации, текущего контроля успеваемости)
Знает основные задачи технологии строительных процессов и пути их реализации	1	Контрольная работа, Дифференцированный зачет
Имеет навыки (начального уровня) определения задач технологического проектирования строительных процессов	1, 2, 3	Контрольная работа, Курсовая работа
Знает состав и содержание технического задания на проектирование технологического процесса	1	Контрольная работа, Дифференцированный зачет
Имеет навыки (начального уровня) постановки задач организационно-технологического проектирования	1, 2, 3	Контрольная работа, Курсовая работа
Знает последовательность выполнения технологических операций в составе строительного процесса	2, 3, 4, 5	Контрольная работа, Дифференцированный зачет,

		Курсовая работа
Имеет навыки (основного уровня) разработки регламентов по выполнению строительных процессов	2, 3	Контрольная работа, Курсовая работа
<b>Знает</b> состав и содержание технологических процессов по инженерной подготовке строительной площадки	2	Контрольная работа, Дифференцированный зачет
<b>Знает</b> состав и содержание технологических процессов переработки грунта	2	Контрольная работа, Дифференцированный зачет, Курсовая работа
<b>Знает</b> состав и содержание технологических процессов устройства фундаментов зданий	2	Контрольная работа, Дифференцированный зачет
<b>Знает</b> состав и содержание технологических процессов монтажа строительных конструкций полносборных зданий	3	Контрольная работа, Дифференцированный зачет
<b>Знает</b> состав и содержание технологических процессов опалубочных, арматурных и бетонных работ, выполняемых при устройстве конструкций из монолитного железобетона	3	Контрольная работа, Дифференцированный зачет, Курсовая работа
<b>Знает</b> состав и содержание технологических процессов каменной кладки	3	Контрольная работа, Дифференцированный зачет
<b>Знает</b> технологические процессы устройства защитных покрытий кровли, гидроизоляции, тепло- и звукоизоляции	4	Дифференцированный зачет
<b>Знает</b> технологические процессы устройства отделочных покрытий	5	Дифференцированный зачет
<b>Имеет навыки (основного уровня)</b> выбора технологии, машин и оборудования для строительного производства, в т.ч. при разработке компонента проекта производства работ (технологической карты)	2, 3	Контрольная работа, Курсовая работа
<b>Знает</b> основные положения действующих нормативно-технических документов, регламентирующих строительное производство	1	Контрольная работа, Дифференцированный зачет
<b>Знает</b> порядок проведения проверки соответствия организационно-технологической документации требованиям нормативно-технических документов и технического задания на проектирование	1	Контрольная работа, Дифференцированный зачет
<b>Имеет навыки (начального уровня)</b> оценки соответствия организационно-технологического решения требованиям нормативно-технических документов и техническому заданию на проектирование	2, 3	Контрольная работа, Курсовая работа
<b>Знает</b> состав и порядок проведения входного, операционного контроля технологических процессов и контроля законченных работ в строительном производстве	1, 2, 3	Контрольная работа, Дифференцированный зачет, Курсовая работа
<b>Знает</b> требования к качеству производства подготовительных и земляных работ	2	Контрольная работа, Дифференцированный зачет, Курсовая работа
<b>Знает</b> требования к качеству устройства фундаментов	2	Контрольная работа, Дифференцированный зачет
<b>Знает</b> требования к качеству устройства несущих и	3	Контрольная работа,

ограждающих строительных конструкций		Дифференцированный зачет, Курсовая работа
<b>Знает</b> требования к качеству устройства защитных покрытий	4	Дифференцированный зачет
<b>Знает</b> требования к качеству устройства отделочных покрытий	5	Дифференцированный зачет
<b>Знает</b> специальные средства и методы обеспечения качества строительства	1, 2, 3, 4, 5	Контрольная работа, Дифференцированный зачет, Курсовая работа
<b>Имеет навыки (начального уровня)</b> планирования мероприятий по контролю результатов на этапах выполнения строительного процесса	2, 3	Курсовая работа
<b>Знает</b> состав и содержание технологических карт, карт трудовых процессов	1, 2, 3	Контрольная работа, Дифференцированный зачет, Курсовая работа
<b>Имеет навыки (основного уровня)</b> разработки технологических карт на земляные работы и устройство конструкций из монолитного железобетона	2, 3	Курсовая работа
<b>Знает</b> требования по промышленной, пожарной и экологической безопасности при выполнении строительных процессов на участке производства работ	1, 2, 3, 4, 5	Контрольная работа, Дифференцированный зачет, Курсовая работа
<b>Имеет навыки (начального уровня)</b> составления плана по обеспечению необходимых условий соблюдения требований промышленной, пожарной и экологической безопасности при осуществлении технологического процесса	2, 3	Курсовая работа
<b>Знает</b> требования охраны труда при осуществлении технологических процессов строительства	1, 2, 3, 4, 5	Контрольная работа, Дифференцированный зачет, Курсовая работа
<b>Знает</b> порядок контроля выполнения требований охраны труда при выполнении строительных процессов	1	Контрольная работа, Дифференцированный зачет
<b>Знает</b> правила приемки и документирования законченных строительных работ	1	Контрольная работа, Дифференцированный зачет
<b>Знает</b> требования к документации, необходимой для фиксации результатов законченных работ на различных этапах осуществления технологического процесса строительного производства	1	Контрольная работа, Дифференцированный зачет
<b>Знает</b> системы тарифного нормирования и оплаты труда	1	Контрольная работа, Дифференцированный зачет
<b>Знает</b> порядок контроля выполнения рабочими строительной организации производственных заданий (нарядов)	1	Контрольная работа, Дифференцированный зачет

## 1.2. Описание критериев оценивания компетенций и шкалы оценивания

При проведении промежуточной аттестации в форме дифференцированного зачёта (зачета с оценкой)/защиты курсовых работ используется шкала оценивания: «2» (неудовлетворительно), «3» (удовлетворительно), «4» (хорошо), «5» (отлично).

Показателями оценивания являются знания и навыки обучающегося, полученные при изучении дисциплины.

Критериями оценивания достижения показателей являются:

Показатель оценивания	Критерий оценивания
Знания	Знание терминов и определений, понятий
	Знание основных закономерностей и соотношений, принципов
	Объём освоенного материала, усвоение всех дидактических единиц (разделов)
	Полнота ответов на проверочные вопросы
	Правильность ответов на вопросы
	Чёткость изложения и интерпретации знаний
Навыки начального уровня	Навыки выбора методик выполнения заданий
	Навыки выполнения заданий различной сложности
	Навыки самопроверки. Качество сформированных навыков
	Навыки анализа результатов выполнения заданий, решения задач
	Навыки представления результатов решения задач
Навыки основного уровня	Навыки выбора методик выполнения заданий
	Навыки выполнения заданий различной сложности
	Навыки самопроверки. Качество сформированных навыков
	Навыки анализа результатов выполнения заданий, решения задач
	Навыки представления результатов решения задач
	Навыки обоснования выполнения заданий
	Быстрота выполнения заданий
	Самостоятельность в выполнении заданий
Результативность (качество) выполнения заданий	

## 2. Типовые контрольные задания для оценивания формирования компетенций

### 2.1. Промежуточная аттестация

#### 2.1.1. Промежуточная аттестация в форме дифференцированного зачета (зачета с оценкой)

Форма промежуточной аттестации: дифференцированный зачет в 5 семестре.

Перечень типовых вопросов для проведения дифференцированного зачета в 5 семестре:

№	Наименование раздела дисциплины	Типовые вопросы/задания
1	Основы технологического проектирования	<p>Строительные процессы. Их классификация и структура. Работы в строительстве.</p> <p>Основные задачи дисциплины «Технология строительных процессов».</p> <p>Технологическое проектирование строительных процессов. Состав и назначение технологической карты.</p> <p>Состав технического задания на проектирование технологического процесса.</p> <p>Нормативная и проектная документация строительного производства.</p> <p>Техническое и тарифное нормирование. Норма рабочего времени,</p>



		<p>норма времени работы машины. Производительность труда строительных рабочих. Формы оплаты труда в строительстве.</p> <p>Качество строительных работ. Дефекты строительной продукции и причины их появления. Методы и порядок контроля качества строительных работ. Приемка работ. Организация контроля.</p> <p>Профессии, специальности и квалификация строительных рабочих. Формирование звеньев и бригад. Контроль производства работ.</p> <p>Охрана труда в строительстве. Требования и мероприятия по обеспечению ее выполнения.</p> <p>Основные положения промышленной, пожарной и экологической безопасности при производстве строительных работ.</p>
2	Технологические процессы переработки грунта и устройства фундаментов	<p>Инженерная подготовка строительной площадки. Расчистка территории. Создание геодезической разбивочной основы.</p> <p>Разработка грунта одноковшовыми экскаваторами с рабочим оборудованием «прямая» и «обратная» лопата, «драглайн» и «грейфер».</p> <p>Технологические схемы производства работ.</p> <p>Разработка грунта землеройными машинами непрерывного действия. Технологические схемы производства работ.</p> <p>Разработка грунта землеройно-транспортными машинами. Укладка и уплотнение грунта. Технологические схемы производства работ.</p> <p>Гидромеханизированная разработка грунта. Разработка грунта гидромониторами и землесосными снарядами. Способы намыва грунта.</p> <p>Разработка грунта взрывом.</p> <p>Разработка грунта бурением.</p> <p>Разработка грунта бестраншейными методами. Способы прокола, продавливания и горизонтального бурения. Щитовая проходка.</p> <p>Разработка грунта в зимних условиях: предохранение грунта от промерзания, разработка мерзлого грунта с предварительным рыхлением и без него (блочным и механическими методами). Тепловое и химическое оттаивание мерзлого грунта.</p> <p>Основные строительные свойства грунтов. Виды и назначение земляных сооружений.</p> <p>Подготовительные и вспомогательные процессы. Водоотвод. Водоотлив. Методы понижения уровня грунтовых вод.</p> <p>Искусственное закрепление грунтов способами: цементации, битумизации, смолизации, силикатизации, термообработки.</p> <p>Временное крепление стенок выемок. Устойчивость земляных сооружений.</p> <p>Работы по устройству оснований. Использование поверхностных и глубинных методов уплотнения. Способы уплотнения оснований грунтовыми сваями, предварительным замачиванием, замачиванием с глубинными взрывами. Процессы и способы устройства грунтовых подушек.</p> <p>Требования к качеству разработки выемок, устройства насыпей и обратных засыпок.</p> <p>Требования к безопасности при производстве земляных работ.</p> <p>Устройство фундаментов мелкого заложения: ленточных, столбчатых, щелевых и плитных, в вытрамбованных котлованах. Назначение и процессы производства работ.</p> <p>Назначение свайного основания. Классификация свай. Способы и технология погружения в грунт готовых свай. Ударный, вибрационный и виброударный методы погружения. Погружение свай вдавливанием, завинчиванием. Методы ускорения процесса погружения в грунт готовых свай. Погружение свай в мерзлые грунты.</p> <p>Технология устройства буронабивных и набивных свай.</p>
3	Технологические процессы	<p>Процессы приготовления бетонной смеси для монолитных бетонных и железобетонных конструкций. Основные требования, предъявляемые</p>

<p>устройства несущих и ограждающих строительных конструкций.</p>	<p>к бетонной смеси.</p> <p>Способы транспортирования и укладки бетонной смеси в опалубку для различных конструкций (фундаментов, колонн, стен, плит перекрытия и др.). Устройство рабочих швов.</p> <p>Способы уплотнения бетонной смеси и используемые технические средства. Виброуплотнение. Вакуумирование.</p> <p>Выдерживание свежесуложенного бетона в опалубке. Распалубливание конструкции: условия и последовательность. Контроль качества бетона.</p> <p>Виды арматуры и арматурных изделий. Состав арматурных работ. Изготовление арматурных изделий в зоне производства работ. Укладка и закрепление арматуры и арматурных изделий в опалубке. Контроль качества.</p> <p>Армирование монолитных железобетонных конструкции напрягаемой арматурой. Способ натяжения.</p> <p>Назначение и классификация опалубок. Использование разборно-переставной, объемно-переставной скользящей, пневматической и несъемной опалубок. Контроль качества.</p> <p>Специальные методы бетонирования: торкретирование, раздельное и бетонирование под водой.</p> <p>Особенности приготовления, транспортирования и укладки бетонной смеси при отрицательной температуре. Методы выдерживания бетона в зимних условиях: «термоса», электро- и контактный прогрев, использование противоморозных добавок.</p> <p>Производство бетонных работ в условиях сухого жаркого климата.</p> <p>Требования к безопасности при производстве бетонных работ.</p> <p>Состав и структура комплексного процесса монтажа. Правила приемки сборных элементов на строительной площадке.</p> <p>Способы установки конструкций в проектное положение. Монтажная технологичность.</p> <p>Способы и средства транспортирования сборных конструкций. Складирование на строительной площадке, в т.ч. в зоне монтажа.</p> <p>Подготовка элементов и конструкций к монтажу. Укрупнительная сборка, обустройство и усиление.</p> <p>Грузоподъемные механизмы. Назначение, виды и область применения каждого. Порядок строповки конструкций. Назначение и виды грузозахватных устройств.</p> <p>Особенности установки и выверки конструкций при «свободном», «принудительном» и «безвыверочном» монтаже. Инструменты и приспособления.</p> <p>Технологическое обеспечение точности монтажа. Допуски.</p> <p>Окончательное закрепление конструкций при монтаже. Заделка стыков и швов.</p> <p>Монтаж отдельных конструкций одноэтажных промышленных зданий – фундаментов, колонн, подкрановых балок, стеновых ограждений. Особенности монтажа несущих конструкций покрытия одноэтажного промышленного здания с железобетонным или металлическим каркасом.</p> <p>Монтаж отдельных конструкций многоэтажных каркасных зданий – фундаментов, колонн, ригелей и плит покрытий. Последовательность монтажа при использовании средств индивидуальной оснастки.</p> <p>Охрана труда при монтаже строительных конструкций.</p> <p>Процесс каменной кладки. Инструменты и приспособления. Правила разрезки каменной кладки. Виды каменной кладки. Материалы и требования к ним.</p> <p>Кладка из кирпича и камней правильной формы. Приемы кладки. Технология кладки с армированием. Системы перевязки швов кладки. Способы кладки стен с облицовкой. Технологические особенности</p>
---	---

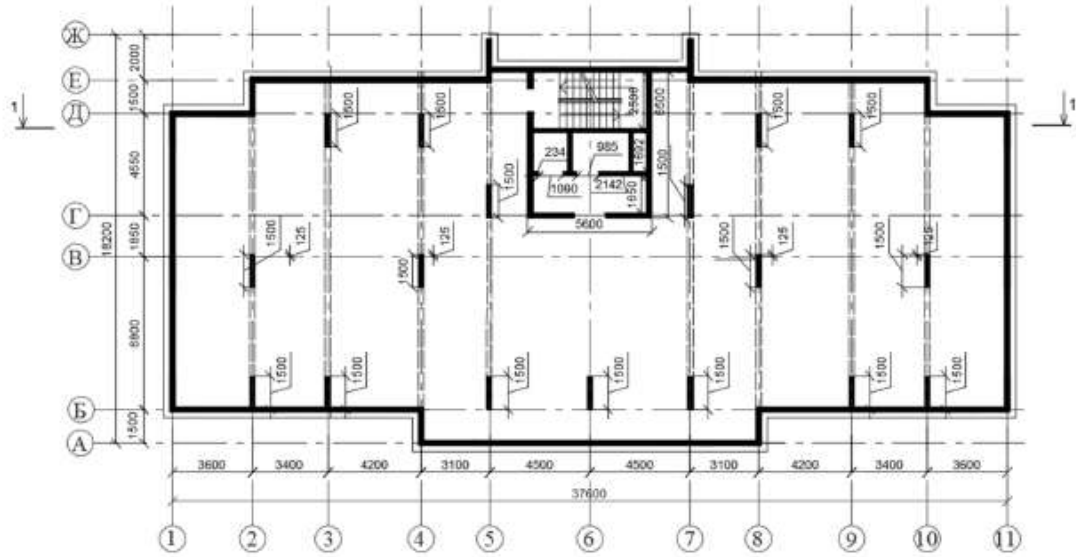
		<p>устройства перемычек при возведении каменных конструкций. Требования к качеству.</p> <p>Организация рабочего места каменщика.</p> <p>Формирование звеньев каменщиков. Организация труда каменщиков в составе звена «двойка», «тройка» и «пятерка».</p> <p>Охрана труда при производстве каменных работ.</p> <p>Процессы кладки из природных камней неправильной формы. Бутовая и бутобетонная кладки.</p> <p>Ведение кладочных работ при отрицательных температурах окружающей среды. Влияние раннего замораживания на качество кладки. Кладка в зимних условиях методами замораживания и электропрогрева, с применением растворов с противоморозными добавками.</p> <p>Выполнение кладки в условиях повышенных температур и низкой влажности.</p>
4	Технологические процессы устройства защитных покрытий	<p>Виды гидроизоляции. Технология устройства оклеечной и окрасочной гидроизоляции.</p> <p>Технология устройства противокоррозионных покрытий.</p> <p>Виды и технологии устройства теплоизоляции. Теплоизоляция на основе минеральных, органических и комбинированных материалов. Устройство плитной, обволакивающей и засыпной теплоизоляции.</p> <p>Технологии устройства плоских кровель. Стандартная и инверсионная системы.</p> <p>Технологии устройства скатных кровель с покрытием из листовых и штучных материалов.</p> <p>Требования к безопасности при производстве изоляционных и кровельных работ.</p>
5	Технологические процессы устройства отделочных покрытий	<p>Процессы оштукатуривания поверхностей. Виды штукатурок. Штукатурка стен и потолков. Технологии устройства декоративных штукатурок.</p> <p>Облицовочные работы. Облицовка поверхностей листовыми и штучными материалами.</p> <p>Отделочные работы. Окраска стен и потолков. Оклейка стен обоями.</p> <p>Технология устройства монолитных, паркетных, рулонных и плиточных полов.</p> <p>Требования к безопасности при устройстве отделочных покрытий.</p>

*2.1.2. Промежуточная аттестация в форме защиты курсовой работы (курсового проекта)*

Тематика курсовых работ:

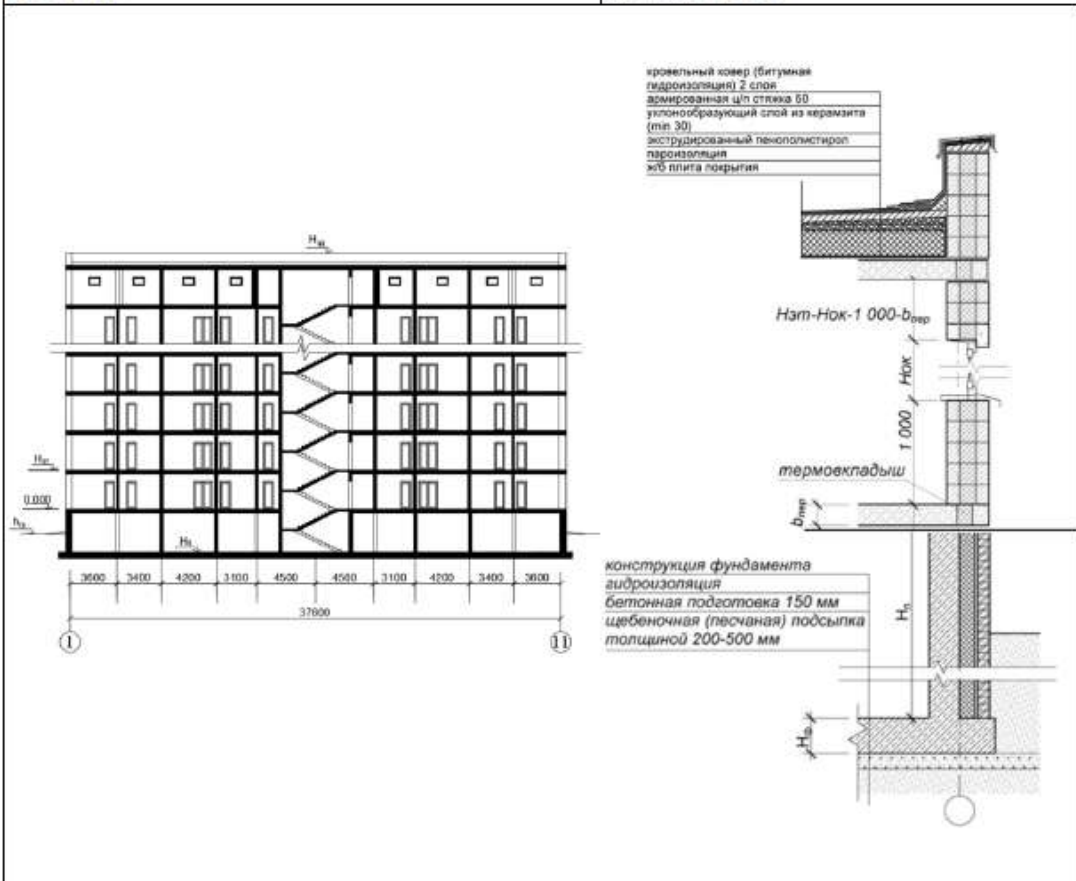
- «Технологическая карта на земляные работы»;
- «Технологическая карта на устройство конструкций из монолитного железобетона».



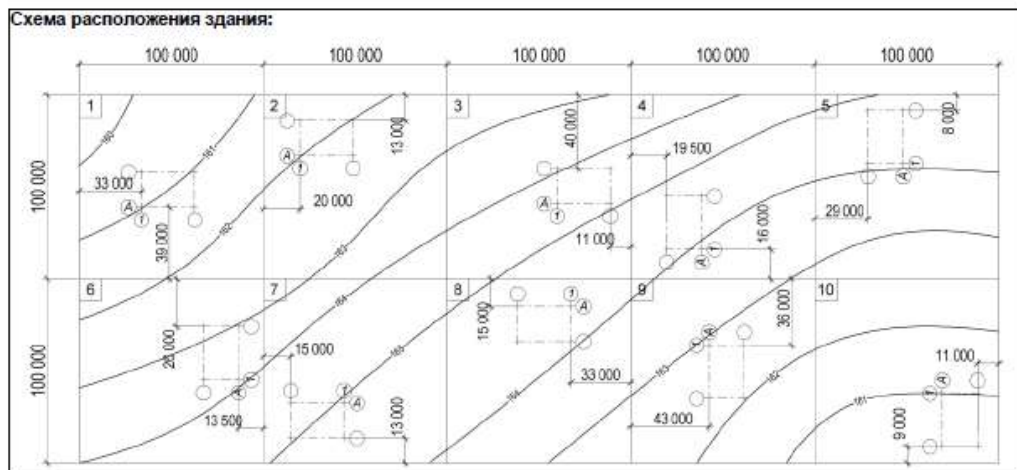


Разрез 1-1:

Разрез по стене:



Составил Пугач Е.М.



Составил Пугач Е.М.

Перечень типовых примерных вопросов для защиты курсовой работы:

1. Состав и назначение технологической карты.
2. Техническое нормирование. Производительность труда в строительстве.
3. Календарное планирование строительных процессов.
4. Виды и назначение земляных сооружений.
5. Основные строительные свойства грунтов.
6. Обеспечение устойчивости земляных сооружений.
7. Способы разработки грунта землеройными машинами циклического действия.
8. Разработка грунта экскаватором оборудованным ковшом «обратная лопата», «прямая лопата», «драглайн», «грейфер». Параметры назначения. Схемы проходок.
9. Разработка грунта землеройно-транспортными машинами: скрепером, бульдозером, грейдером. Параметры назначения. Схемы проходок.
10. Транспортирование грунта. Выбор транспортных средств. Проектирование цикла работы самосвалов.
11. Состав бетонных и железобетонных работ.
12. Виды опалубки. Разборно-переставная опалубка.
13. Требования к качеству монтажа опалубки стен, колонн и перекрытий.
14. Процессы арматурных работ.
15. Требования к качеству при приемке (входном контроле) арматурных изделий.
16. Требования к качеству при приемке арматурных работ по устройству каркасов вертикальных и горизонтальных конструкций.
17. Основные характеристики готового бетона.
18. Требования, предъявляемые к бетонной смеси.
19. Способы транспортирования бетонной смеси: автомобильный транспорт, использование крана, транспортеров и бетоноукладчиков, трубный транспорт.
20. Выбор средств доставки бетонной смеси в блок бетонирования.
21. Способы укладки и уплотнения бетонной смеси.
22. Требования к приемке готовых железобетонных конструкций стен, колонн и перекрытий.
23. Требования безопасности при производстве работ по устройству конструкций из монолитного железобетона.

## 2.2. Текущий контроль

### 2.2.1. Перечень форм текущего контроля:

- контрольная работа в 5 семестре (очная форма обучения)

### 2.2.2. Типовые контрольные задания форм текущего контроля

*Тема контрольной работы: «Проектирование строительных технологий. Процессы переработки грунта и устройства монолитных железобетонных конструкций»*

*Примерные вопросы и задания для контрольной работы:*

1. Основные вопросы дисциплины «Технологические процессы в строительстве. Основы организации и управления в строительстве»;
2. Технологическое проектирование строительных процессов;
3. Система нормативных документов в строительстве;
4. Состав и назначение ППР;
5. Состав и назначение технологической карты;
6. Организация строительных процессов в пространстве и времени;
7. Сущность и содержание строительных процессов;
8. Классификация строительных процессов;
9. Материальные элементы строительных процессов;
10. Технические средства строительных процессов;
11. Строительные работы;
12. Строительные профессии и квалификация рабочих;
13. Формы организации труда в строительстве;
14. Техническое нормирование;
15. Производительность труда в строительстве
16. Тарифное нормирование;
17. Формы оплаты труда в строительстве;
18. Основные понятия качества строительных работ;
19. Дефекты и причины низкого качества строительной продукции;
20. Методы контроля качества строительных работ;
21. Организация контроля за ведением строительно-монтажных работ;
22. Охрана труда в строительстве. Общие требования;
23. Основные мероприятия по обеспечению охраны труда в строительстве.
24. Определить затраты труда и заработную плату при производстве земляных работ по разработке котлована экскаватором с подчисткой дна котлована бульдозером. Результаты представить в форме калькуляции затрат труда и машинного времени. Тип и параметры экскаватора и бульдозера, объемы грунта вырабатываемого на вымет и в кузов автосамосвала выдаются студенту в форме индивидуального задания.
25. Определить затраты труда и заработную плату плотников, устанавливающих опалубку монолитного ленточного фундамента. Результаты представить в форме калькуляции затрат труда и машинного времени. Параметры опалубки, размеры фундамента, численный и квалификационный состав звена исполнителей выдаются студенту в форме индивидуального задания.
26. Определить затраты труда и заработную плату арматурщиков, устраивающих каркас монолитного ленточного фундамента. Результаты представить в форме калькуляции затрат труда и машинного времени. Параметры армирования, размеры фундамента, численный и квалификационный состав звена исполнителей выдаются студенту в форме индивидуального задания.
27. Определить состав комплексной бригады для выполнения работ по устройству монолитного железобетонного ленточного фундамента. Перечень и объем работ, трудоемкость и продолжительность устройства выдаются студенту в форме индивидуального задания.
28. Определить состав комплексной бригады для выполнения работ по монтажу железобетонных конструкций одноэтажного промышленного здания. Перечень работ,



план и разрез здания, номенклатура монтируемых элементов, трудоемкость и продолжительность монтажа выдаются студенту в форме индивидуального задания.

29. Инженерная подготовка строительной площадки;
30. Создание геодезической разбивочной основы;
31. Расчистка территории;
32. Отвод поверхностных и грунтовых вод;
33. Виды и назначение земляных сооружений;
34. Основные строительные свойства грунтов;
35. Обеспечение устойчивости земляных сооружений;
36. Способы и конструкции креплений вертикальных стенок котлованов и траншей;
37. Способы искусственного закрепления грунтов. Цементация;
38. Способы искусственного закрепления грунтов. Битумизация;
39. Способы искусственного закрепления грунтов. Силикатизация;
40. Способы искусственного закрепления грунтов. Термическое закрепление;
41. Искусственное замораживание грунтов;
42. Организация открытого водоотлива;
43. Способы понижения уровня грунтовых вод. Игольчатый способ;
44. Способы понижения уровня грунтовых вод. Электроосмотическое водопонижение;
45. Способы понижения уровня грунтовых вод. Использование эжекторных игольчатых установок;
46. Способы разработки грунта землеройными машинами циклического действия. Разработка грунта экскаватором оборудованным ковшом «обратная лопата»;
47. Способы разработки грунта землеройными машинами циклического действия. Разработка грунта экскаватором оборудованным ковшом «прямая лопата»;
48. Способы разработки грунта землеройными машинами циклического действия. Разработка грунта экскаваторами оборудованными ковшами «драглайн» и «грейфер»;
49. Разработка грунта землеройными машинами непрерывного действия;
50. Разработка грунта землеройно-транспортными машинами. Разработка грунта скрепером;
51. Разработка грунта землеройно-транспортными машинами. Разработка грунта бульдозером;
52. Разработка грунта землеройно-транспортными машинами. Разработка грунта грейдером;
53. Гидромеханические способы разработки грунта. Разработка грунта гидромониторами;
54. Гидромеханические способы разработки грунта. Разработка грунта земснарядами;
55. Гидромеханические способы разработки грунта. Намыв насыпей;
56. Разработка грунта взрывным способом;
57. Разработка грунта бурением. Вращательный способ;
58. Разработка грунта бурением. Ударный способ;
59. Разработка грунта бурением. Физические способы;
60. Разработка грунта бестраншейными методами. Технология прокола;
61. Разработка грунта бестраншейными методами. Технология горизонтально направленного бурения.
62. Разработка грунта бестраншейными методами. Технология продавливания;
63. Разработка грунта бестраншейными методами. Щитовая проходка;
64. Процессы засыпки и уплотнения грунта траншей и котлованов;
65. Методы разработки грунтов в зимний период. Предохранение грунта от замораживания;
66. Методы разработки грунтов в зимний период. Тепловое и химическое оттаивание;
67. Методы разработки грунтов в зимний период. Механическое рыхление.



68. Установить технологическую последовательность и построить график производства земляных работ. План разрабатываемой площадки, перечень, объемы работ, затраты труда и машинного времени выдаются студенту в форме индивидуального задания.
69. Определить способ разработки, типы землеройных и землеройно-транспортных машин для производства земляных работ по вертикальной планировке. План строительной площадки с разбивкой на квадраты с указанием рабочих отметок и объемов перерабатываемого грунта выдается студенту в форме индивидуального задания.
70. Подобрать комплект машин для производства земляных работ по разработке грунта в котловане. Геометрические параметры котлована, объемы грунта, разрабатываемого на вымет и в кузов автосамосвала, дальность транспортирования вывозимого грунта, перечень и характеристики выбираемых машин выдаются студенту в форме индивидуального задания.
71. Работы по устройству оснований. Способы уплотнения оснований;
72. Процессы и способы устройства грунтовых подушек;
73. Фундаменты мелкого заложения. Ленточные фундаменты;
74. Фундаменты мелкого заложения. Столбчатые фундаменты;
75. Фундаменты в виде железобетонных плит;
76. Свайные фундаменты. Классификация;
77. Виды готовых свай. Назначение и использование;
78. Технологические процессы погружения забивных свай;
79. Вибрационный и виброударный методы погружения свай;
80. Методы ускорения процесса погружения готовых свай;
81. Погружение свай методом вдавливания;
82. Погружение готовых свай завинчиванием;
83. Погружение готовых свай в мерзлые грунты;
84. Технология устройства буронабивных свай. Сухой и мокрый способы устройства;
85. Технология устройства буронабивных свай с использованием обсадных труб;
86. Технология устройства набивных свай;
87. Состав бетонных и железобетонных работ;
88. Виды опалубки. Классификация;
89. Требования к качеству монтажа опалубки стен и колонн;
90. Требования к качеству монтажа опалубки перекрытий;
91. Классификация арматуры;
92. Использование арматуры для конструкций без преднапряжения;
93. Использование арматуры в преднапряженных конструкциях;
94. Требования к качеству при приемке (входном контроле) арматурных изделий;
95. Требования к качеству при приемке арматурных работ по устройству каркасов вертикальных и горизонтальных конструкций;
96. Бетон. Определение и классификация.
97. Основные характеристики готового бетона;
98. Основные требования, предъявляемые к бетонной смеси;
99. Процесс приготовления бетонной смеси;
100. Способы транспортирования бетонной смеси. Автомобильный транспорт;
101. Способы транспортирования бетонной смеси. Использование крана, транспортеров и бетоноукладчиков;
102. Способы транспортирования бетонной смеси. Трубный транспорт;
103. Способы укладки бетонной смеси;
104. Способы уплотнения бетонной смеси. Виброуплотнение;
105. Способы уплотнения бетонной смеси. Вакуумирование;
106. Выдерживание бетона и уход за ним;
107. Специальные методы бетонирования. Раздельное бетонирование;
108. Специальные методы бетонирования. Торкретирование;

109. Специальные методы бетонирования. Бетонирование под водой методом восходящего раствора;
110. Специальные методы бетонирования. Бетонирование под водой методом вертикально перемещаемой трубы;
111. Особенности приготовления и укладки бетонной смеси в зимних условиях;
112. Способы зимнего бетонирования. Способ термоса;
113. Способы зимнего бетонирования. Противоморозные добавки;
114. Способы зимнего бетонирования. Электротермообработка бетона;
115. Способы зимнего бетонирования. Индукционный и инфракрасный прогрев;
116. Способы зимнего бетонирования. Обогрев бетона паром и горячим воздухом;
117. Особенности приготовления и укладки бетонной смеси в условиях сухого жаркого климата;
118. Требования к приемке готовых железобетонных конструкций стен;
119. Требования к приемке готовых железобетонных конструкций перекрытия;
120. Требования безопасности при производстве работ по устройству конструкций из монолитного железобетона.
121. Состав и структура комплексного процесса монтажа.
122. Организация процесса монтажа.
123. Методы монтажа (способы установки) строительных конструкций.
124. Монтажная технологичность.
125. Способы и средства транспортирования сборных конструкций.
126. Правила приемки сборных элементов на строительной площадке.
127. Складирование сборных элементов на строительной площадке, в т.ч. в зоне монтажа.
128. Подготовка элементов и конструкций к монтажу. Укрупнительная сборка. Усиление конструкции. Обустройство конструкций.
129. Инструмент для монтажа строительных конструкций.
130. Порядок строповки конструкций. Канатные стропы. Траверсы. Захваты.
131. Подготовка опорных поверхностей перед монтажом. Установка элементов конструкций при «свободном монтаже».
132. Способы установки конструкций и элементов в проектное положение. Принудительный монтаж. Безвыверочный монтаж.
133. Выверка при «свободном монтаже». Приспособления и инструмент.
134. Технологическое обеспечение точности монтажа. Допуски.
135. Окончательное закрепление конструкций при монтаже. Заделка стыков.
136. Монтаж фундаментов и колонн одноэтажных промышленных зданий.
137. Монтаж подкрановых балок и стеновых ограждений одноэтажных промышленных зданий.
138. Монтаж конструкций покрытия одноэтажного промздания с железобетонным каркасом.
139. Монтаж конструкций покрытия одноэтажного промздания с металлическим каркасом.
140. Особенности монтажа колонн и перекрытий многоэтажных каркасных зданий с использованием средств индивидуальной оснастки. Использование одиночных кондукторов. Использование групповых кондукторов.
141. Производство монтажных работ при отрицательных температурах.
142. Требования к безопасности при производстве монтажных работ.
143. Процесс каменной кладки. Инструменты и приспособления.
144. Правила резки каменной кладки.
145. Материалы, используемые в процессе выполнения каменной кладки.
146. Кладка из кирпича и камней правильной формы.
147. Системы перевязки швов кладки. Однорядная, многорядная кладка стен с облицовкой.

148. Армирование каменной кладки.
149. Технологические особенности устройства перемычек при возведении каменных конструкций.
150. Способы каменной кладки. Кладка «вприсык». Кладка «вприжим». Кладка способом предварительного нанесения раствора.
151. Организация рабочего места каменщика.
152. Организация труда каменщиков в составе звена «двойка», «тройка», «пятерка».
153. Процессы кладки из природных камней неправильной формы. Бутовая кладка.
154. Процессы кладки из природных камней неправильной формы. Бутобетонная кладка.
155. Ведение кладочных работ при отрицательных температурах методом замораживания, электропрогрева, с применением противоморозных добавок.
156. Требования к качеству устройства кладки из камней правильной формы.
157. Требования правил безопасности при выполнении работ по каменной кладке.
158. Установить технологическую последовательность и разработать график производства работ по устройству вертикальных конструкций из монолитного железобетона. В графике необходимо учесть подачу и монтаж арматуры, опалубки, приемку, подачу и укладку бетонной смеси, интенсификацию набора прочности бетона, демонтаж опалубки. Перечень, объемы работ, затраты труда и машинного времени выдаются студенту в форме индивидуального задания.
159. Установить технологическую последовательность и разработать график производства работ на монтаж конструкций одноэтажного промышленного здания. Перечень монтируемых конструкций, объемы работ, затраты труда и машинного времени выдаются студенту в форме индивидуального задания.
160. Выбрать способ и подобрать комплект машин и оборудования для подачи бетонной смеси в блок бетонирования при устройстве строительных конструкций. Тип, объем и месторасположение конструкции, перечень и характеристики возможных для применения машин и оборудования выдаются студенту в форме индивидуального задания.
161. Определить оптимальное технологическое решение и выполнить раскладку опалубки для устройства конструкций из монолитного железобетона. Тип, геометрические параметры и план конструкций выдаются студенту в форме индивидуального задания.

### **3. Методические материалы, определяющие процедуры оценивания**

Процедура проведения промежуточной аттестации и текущего контроля успеваемости регламентируется локальным нормативным актом, определяющим порядок осуществления текущего контроля успеваемости и промежуточной аттестации обучающихся.

*3.1. Процедура оценивания при проведении промежуточной аттестации обучающихся по дисциплине в форме дифференцированного зачета (зачета с оценкой)*

Промежуточная аттестация по дисциплине «Технологии строительных процессов» в форме дифференцированного зачёта (зачета с оценкой) проводится в 5 семестре очной формы обучения.

Используются критерии и шкала оценивания, указанные в п.1.2. Оценка выставляется преподавателем интегрально по всем показателям и критериям оценивания.

Ниже приведены правила оценивания формирования компетенций по показателю оценивания «Знания».

Критерий оценивания	Уровень освоения и оценка			
	«2» (неудовлетв.)	«3» (удовлетвор.)	«4» (хорошо)	«5» (отлично)
Знание терминов и определений, понятий	Не знает терминов и определений	Знает термины и определения, но допускает неточности формулировок	Знает термины и определения	Знает термины и определения, может корректно сформулировать их самостоятельно
Знание основных закономерностей и соотношений, принципов	Не знает основные закономерности и соотношения, принципы построения знаний	Знает основные закономерности, соотношения, принципы построения знаний	Знает основные закономерности, соотношения, принципы построения знаний, их интерпретирует и использует	Знает основные закономерности, соотношения, принципы построения знаний, может самостоятельно их получить и использовать
Объём освоенного материала, усвоение всех дидактических единиц (разделов)	Не знает значительной части материала дисциплины	Знает только основной материал дисциплины, не усвоил его деталей	Знает материал дисциплины в объёме	Обладает твёрдым и полным знанием материала дисциплины, владеет дополнительными знаниями
Полнота ответов на проверочные вопросы	Не даёт ответы на большинство вопросов	Даёт неполные ответы на все вопросы	Даёт ответы на вопросы, но не все - полные	Даёт полные, развёрнутые ответы на поставленные вопросы
Правильность ответов на вопросы	Допускает грубые ошибки при изложении ответа на вопрос	В ответе имеются существенные ошибки	В ответе имеются несущественные неточности	Ответ верен
Чёткость изложения и интерпретации знаний	Излагает знания без логической последовательности	Излагает знания с нарушениями в логической последовательности	Излагает знания без нарушений в логической последовательности	Излагает знания в логической последовательности и, самостоятельно их интерпретируя и анализируя
	Не иллюстрирует изложение поясняющими схемами, рисунками и примерами	Выполняет поясняющие схемы и рисунки небрежно и с ошибками	Выполняет поясняющие рисунки и схемы корректно и понятно	Выполняет поясняющие рисунки и схемы точно и аккуратно, раскрывая полноту усвоенных знаний
	Неверно излагает и интерпретирует знания	Допускает неточности в изложении и интерпретации знаний	Грамотно и по существу излагает знания	Грамотно и точно излагает знания, делает самостоятельные выводы

Ниже приведены правила оценивания формирования компетенций по показателю оценивания «Навыки начального уровня».

Критерий оценивания	Уровень освоения и оценка			
	«2» (неудовлетв.)	«3» (удовлетвор.)	«4» (хорошо)	«5» (отлично)
Навыки выбора методик выполнения заданий	Не может выбрать методику выполнения заданий	Испытывает затруднения по выбору методики выполнения заданий	Без затруднений выбирает стандартную методику выполнения заданий	Применяет теоретические знания для выбора методики выполнения заданий
Навыки выполнения заданий различной сложности	Не имеет навыков выполнения учебных заданий	Имеет навыки выполнения только простых типовых учебных заданий	Имеет навыки выполнения только стандартных учебных заданий	Имеет навыки выполнения как стандартных, так и нестандартных учебных заданий
Навыки самопроверки. Качество сформированных навыков	Допускает грубые ошибки при выполнении заданий, нарушающие логику решения задач	Допускает ошибки при выполнении заданий, нарушения логики решения	Допускает ошибки при выполнении заданий, не нарушающие логику решения	Не допускает ошибок при выполнении заданий
Навыки анализа результатов выполнения заданий, решения задач	Делает некорректные выводы	Испытывает затруднения с формулированием корректных выводов	Делает корректные выводы по результатам решения задачи	Самостоятельно анализирует результаты выполнения заданий
Навыки представления результатов решения задач	Не может проиллюстрировать решение задачи поясняющими схемами, рисунками	Выполняет поясняющие схемы и рисунки небрежно и с ошибками	Выполняет поясняющие рисунки и схемы корректно и понятно	Выполняет поясняющие рисунки и схемы верно и аккуратно

Ниже приведены правила оценивания формирования компетенций по показателю оценивания «Навыки основного уровня».

Критерий оценивания	Уровень освоения и оценка			
	«2» (неудовлетв.)	«3» (удовлетвор.)	«4» (хорошо)	«5» (отлично)
Навыки выбора методик выполнения заданий	Не может выбрать методику выполнения заданий	Испытывает затруднения по выбору методики выполнения заданий	Без затруднений выбирает стандартную методику выполнения заданий	Применяет теоретические знания для выбора методики выполнения заданий
Навыки выполнения заданий различной сложности	Не имеет навыков выполнения учебных заданий	Имеет навыки выполнения только простых типовых учебных заданий	Имеет навыки выполнения только стандартных учебных заданий	Имеет навыки выполнения как стандартных, так и нестандартных учебных заданий
Навыки самопроверки. Качество сформированных навыков	Допускает грубые ошибки при выполнении заданий, нарушающие логику решения	Допускает ошибки при выполнении заданий, нарушения логики решения	Допускает ошибки при выполнении заданий, не нарушающие логику решения	Не допускает ошибок при выполнении заданий

	задач			
Навыки анализа результатов выполнения заданий, решения задач	Делает некорректные выводы	Испытывает затруднения с формулированием корректных выводов	Делает корректные выводы по результатам решения задачи	Самостоятельно анализирует результаты выполнения заданий
Навыки представления результатов решения задач	Не может проиллюстрировать решение задачи поясняющими схемами, рисунками	Выполняет поясняющие схемы и рисунки небрежно и с ошибками	Выполняет поясняющие рисунки и схемы корректно и понятно	Выполняет поясняющие рисунки и схемы верно и аккуратно
Навыки обоснования выполнения заданий	Не может обосновать алгоритм выполнения заданий	Испытывает затруднения при обосновании алгоритма выполнения заданий	Обосновывает ход решения задач без затруднений	Грамотно обосновывает ход решения задач
Быстрота выполнения заданий	Не выполняет задания или выполняет их очень медленно, не достигая поставленных задач	Выполняет задания медленно, с отставанием от установленного графика.	Выполняет все поставленные задания в срок	Выполняет все поставленные задания с опережением графика
Самостоятельность в выполнении заданий	Не может самостоятельно планировать и выполнять задания	Выполняет задания только с помощью наставника	Самостоятельно выполняет задания с консультацией у наставника	Выполняет задания самостоятельно, без посторонней помощи
Результативность (качество) выполнения заданий	Выполняет задания некачественно	Выполняет задания с недостаточным качеством	Выполняет задания качественно	Выполняет качественно даже сложные задания

### *3.2. Процедура оценивания при проведении промежуточной аттестации обучающихся по дисциплине в форме зачета*

Промежуточная аттестация по дисциплине в форме зачёта не проводится.

### *3.3. Процедура оценивания при проведении промежуточной аттестации обучающихся по дисциплине в форме защиты курсовой работы*

Процедура защиты курсовой работы определена локальным нормативным актом, определяющим порядок осуществления текущего контроля успеваемости и промежуточной аттестации обучающихся.

Промежуточная аттестация по дисциплине проводится в форме защиты курсовой работы в 5 семестре.

Используется шкала и критерии оценивания, указанные в п.1.2. Процедура оценивания знаний и навыков приведена в п.3.1.

## Приложение 2 к рабочей программе

Шифр	Наименование дисциплины
Б1.О.27	Технологии строительных процессов

Код направления подготовки / специальности	08.03.01
Направление подготовки / специальность	Строительство
Наименование ОПОП (направленность / профиль)	Производство и применение строительных материалов, изделий и конструкций
Год начала реализации ОПОП	2021
Уровень образования	бакалавриат
Форма обучения	очная
Год разработки/обновления	2021

## Перечень учебных изданий и учебно-методических материалов

## Печатные учебные издания в НТБ НИУ МГСУ:

№ п/п	Автор, название, место издания, издательство, год издания, количество страниц	Количество экземпляров в библиотеке НИУ МГСУ
1	Ершов М. Н. Технологические процессы в строительстве: учебник / М. Н. Ершов, А. А. Лapidус, В. И. Теличенко. - Москва: АСВ, 2016. Кн.1: Основы технологического проектирования. - 2016. - 43 с.	200
2	Ершов М. Н. Технологические процессы в строительстве: учебник / М. Н. Ершов, А. А. Лapidус, В. И. Теличенко. - Москва: АСВ, 2016. Кн.2: Технологические процессы переработки грунта. - 2016. - 111 с.	200
3	Ершов М. Н. Технологические процессы в строительстве: учебник / М. Н. Ершов, А. А. Лapidус, В. И. Теличенко. - Москва: АСВ, 2016. Кн.3: Технологические процессы устройства фундаментов. Устройство свайных фундаментов. - 2016. - 55 с.	200
4	Ершов М. Н. Технологические процессы в строительстве: учебник / М. Н. Ершов, А. А. Лapidус, В. И. Теличенко. - Москва: АСВ, 2016. Кн.4: Технологические процессы каменной кладки. - Москва: АСВ, 2016. - 51 с.	200
5	Ершов М. Н. Технологические процессы в строительстве: учебник / М. Н. Ершов, А. А. Лapidус, В. И. Теличенко. - Москва: АСВ, 2016. Кн.5: Технологии монолитного бетона и железобетона. - 2016. - 126 с.	200
6	Ершов М. Н. Технологические процессы в строительстве: учебник / М. Н. Ершов, А. А. Лapidус, В. И. Теличенко. - Москва: АСВ, 2016. Кн.6: Монтаж строительных конструкций. - 2016. - 103 с.	200
7	Ершов М. Н. Технологические процессы в строительстве: учебник / М. Н. Ершов, А. А. Лapidус, В. И. Теличенко. - Москва: АСВ, 2016. Кн.7: Производство кровельных работ и устройство защитных покрытий. - 2016. - 63 с.	200

8	<p>Ершов М. Н. Технологические процессы в строительстве: учебник / М. Н. Ершов, А. А. Лapidус, В. И. Теличенко. - Москва: АСВ, 2016. Кн.8: Технологические процессы тепло-, звукоизоляции конструкций. Фасадные системы. - 2016. - 151 с.</p>	200
9	<p>Ершов М. Н. Технологические процессы в строительстве: учебник / М. Н. Ершов, А. А. Лapidус, В. И. Теличенко. - Москва: АСВ, 2016. Кн.9: Технологические процессы реконструкции зданий и сооружений. - Москва: АСВ, 2016. - 159 с</p>	200
10	<p>Ершов М. Н. Технологические процессы в строительстве: учебник / М. Н. Ершов, А. А. Лapidус, В. И. Теличенко. - Москва: АСВ, 2016. Кн.10: Технологические процессы отделочных работ. - Москва: АСВ, 2016. - 199 с.</p>	200
11	<p>Ершов М. Н. Современные технологии отделочных работ: учебное пособие для студентов ВПО, обучающихся по программе бакалавриата по направлению 270800 - "Строительство" (профиль "Промышленное и гражданское строительство) / М. Н. Ершов. - Москва: АСВ, 2013. - 204 с.</p>	131



## Приложение 3 к рабочей программе

Шифр	Наименование дисциплины
Б1.О.27	Технологии строительных процессов

Код направления подготовки / специальности	08.03.01
Направление подготовки / специальность	Строительство
Наименование ОПОП (направленность / профиль)	Производство и применение строительных материалов, изделий и конструкций
Год начала реализации ОПОП	2021
Уровень образования	бакалавриат
Форма обучения	очная
Год разработки/обновления	2021

**Перечень профессиональных баз данных и информационных справочных систем**

Наименование	Электронный адрес ресурса
«Российское образование» - федеральный портал	<a href="http://www.edu.ru/index.php">http://www.edu.ru/index.php</a>
Научная электронная библиотека	<a href="http://elibrary.ru/defaultx.asp?">http://elibrary.ru/defaultx.asp?</a>
Электронная библиотечная система IPRbooks	<a href="http://www.iprbookshop.ru/">http://www.iprbookshop.ru/</a>
Федеральная университетская компьютерная сеть России	<a href="http://www.runnet.ru/">http://www.runnet.ru/</a>
Информационная система "Единое окно доступа к образовательным ресурсам"	<a href="http://window.edu.ru/">http://window.edu.ru/</a>
Научно-технический журнал по строительству и архитектуре «Вестник МГСУ»	<a href="http://www.vestnikmgsu.ru/">http://www.vestnikmgsu.ru/</a>
Научно-техническая библиотека НИУ МГСУ	<a href="http://www.mgsu.ru/resources/Biblioteka/">http://www.mgsu.ru/resources/Biblioteka/</a>

## Приложение 4 к рабочей программе

Шифр	Наименование дисциплины
Б1.О.27	Технологии строительных процессов

Код направления подготовки / специальности	08.03.01
Направление подготовки / специальность	Строительство
Наименование ОПОП (направленность / профиль)	Производство и применение строительных материалов, изделий и конструкций
Год начала реализации ОПОП	2021
Уровень образования	бакалавриат
Форма обучения	очная
Год разработки/обновления	2021

## Материально-техническое и программное обеспечение дисциплины

Наименование специальных помещений и помещений для самостоятельной работы	Оснащенность специальных помещений и помещений для самостоятельной работы	Перечень лицензионного программного обеспечения. Реквизиты подтверждающего документа
Учебные аудитории для проведения учебных занятий, текущего контроля и промежуточной аттестации	Рабочее место преподавателя, рабочие места обучающихся	
Помещение для самостоятельной работы обучающихся  <b>Ауд. 41 НТБ</b> на 80 посадочных мест (рабочее место библиотекаря, рабочие места обучающихся)	ИБП GE VH Series VH 700 Источник бесперебойного питания РИП-12 (2 шт.) Компьютер/ТИП №5 (2 шт.) Компьютер Тип № 1 (6 шт.) Контрольно-пусковой блок С2000-КПБ (26 шт.) Монитор / Samsung 21,5" S22C200B (80 шт.) Плоттер / HP DJ T770 Прибор приемно-контрольный С2000-АСПТ (2 шт.) Принтер / HP LaserJet P2015 DN Принтер /Тип № 4 н/г Принтер HP LJ Pro 400 M401dn Системный блок / Kraftway Credo тип 4 (79 шт.) Электронное табло 2000*950	Adobe Acrobat Reader DC (ПО предоставляется бесплатно на условиях OpLic) Adobe Flash Player (ПО предоставляется бесплатно на условиях OpLic) АРМ Civil Engineering (Договор № 109/9.13 АО НИУ от 09.12.13 (НИУ-13)) ArcGIS Desktop (Договор передачи с ЕСРП СНГ 31 лицензии от 27.01.2016) ArhciCAD [22] (Б\Д; Веб-кабинет или подписка; OpenLicense) AutoCAD [2018] (Б\Д; Веб-кабинет или подписка; OpenLicense) AutoCAD [2020] (Б\Д; Веб-кабинет или подписка; OpenLicense) Autodesk Revit [2018] (Б\Д; Веб-кабинет или подписка; OpenLicense) Autodesk Revit [2020] (Б\Д; Веб-кабинет или подписка; OpenLicense) CorelDRAW [GSX5;55] (Договор № 292/10.11- АО НИУ от 28.11.2011 (НИУ-11)) eLearnBrowser [1.3] (Договор ГМЛ-Л-16/03-846 от 30.03.2016) Google Chrome (ПО предоставляется бесплатно на условиях OpLic) Lazarus (ПО предоставляется бесплатно на условиях OpLic)

Наименование специальных помещений и помещений для самостоятельной работы	Оснащенность специальных помещений и помещений для самостоятельной работы	Перечень лицензионного программного обеспечения. Реквизиты подтверждающего документа
		Mathcad [Edu.Prime;3;30] (Договор №109/9.13_АО НИУ от 09.12.13 (НИУ-13)) Mathworks Matlab [R2008a;100] (Договор 089/08-ОК(ИОП) от 24.10.2008) Mozilla Firefox (ПО предоставляется бесплатно на условиях OpLic) MS Access [2013;Im] (OpenLicense; Подписка Azure Dev Tools; Б\Д; Веб-кабинет) MS ProjectPro [2013;ImX] (OpenLicense; Подписка Azure Dev Tools; Б\Д; Веб-кабинет) MS VisioPro [2013;ADT] (OpenLicense; Подписка Azure Dev Tools; Б\Д; Веб-кабинет) MS Visual FoxPro [ADT] (OpenLicense; Подписка Azure Dev Tools; Б\Д; Веб-кабинет) nanoCAD СПДС Стройплощадка (Договор бесплатной передачи / партнерство) PascalABC [3.2.0.1311] (ПО предоставляется бесплатно на условиях OpLic) Visual Studio Ent [2015;Imx] (OpenLicense; Подписка Azure Dev Tools; Б\Д; Веб-кабинет) Visual Studio Expr [2008;ImX] (OpenLicense; Подписка Azure Dev Tools; Б\Д; Веб-кабинет) WinPro 7 [ADT] (OpenLicense; Подписка Azure Dev Tools; Б\Д; Веб-кабинет) Компас-3D V14 АЕС (Договор № 109/9.13_АО НИУ от 09.12.13 (НИУ-13)) ПК ЛИРА-САПР [2013] (Договор № 109/9.13_АО НИУ от 09.12.13 (НИУ-13))
Помещение для самостоятельной работы обучающихся  <b>Ауд. 59 НТБ</b> на 5 посадочных мест, оборудованных компьютерами (рабочее место библиотекаря, рабочие места обучающихся, рабочее место для лиц с ограниченными возможностями здоровья) Читальный зал на 52 посадочных места	Компьютер / ТИП №5 (4 шт.) Монитор Acer 17" AL1717 (4 шт.) Монитор Samsung 24" S24C450B Системный блок Kraftway Credo KC36 2007 (4 шт.) Системный блок Kraftway Credo KC43 с KSS тип3 Принтер/HP LaserJet P2015 DN Аудиторный стол для инвалидов-колясочников Видеоувеличитель /Optelec ClearNote Джойстик компьютерный беспроводной Клавиатура Clevy с большими кнопками и накладкой (беспроводная) Кнопка компьютерная выносная малая Кнопка компьютерная выносная малая (2 шт.)	Google Chrome (ПО предоставляется бесплатно на условиях OpLic (не требуется)) Adobe Acrobat Reader DC (ПО предоставляется бесплатно на условиях OpLic (не требуется)) eLearnBrowser [1.3] (Договор ГМЛ-Л-16/03-846 от 30.03.2016) Mozilla Firefox (ПО предоставляется бесплатно на условиях OpLic (лицензия не требуется)) MS OfficeStd [2010; 300] (Договор № 162/10 - АО НИУ от 18.11.2010 (НИУ-10)) Adobe Acrobat Reader [11] (ПО предоставляется бесплатно на условиях OpLic (лицензия не требуется)) K-Lite Codec Pack (ПО предоставляется бесплатно на условиях OpLic (лицензия не требуется))
Помещение для самостоятельной работы	Монитор Acer 17" AL1717 (5 шт.) Системный блок Kraftway KW17 2010 (5 шт.)	AutoCAD [2020] (Б\Д; Веб-кабинет или подписка; OpenLicense) Eurosoft STARK [201W;20] (Договор

Наименование специальных помещений и помещений для самостоятельной работы	Оснащенность специальных помещений и помещений для самостоятельной работы	Перечень лицензионного программного обеспечения. Реквизиты подтверждающего документа
<p>обучающихся</p> <p><b>Ауд. 84 НТБ</b> На 5 посадочных мест, оборудованных компьютерами (рабочее место библиотекаря, рабочие места обучающихся) Читальный зал на 52 посадочных места</p>		<p>№ 089/08-ОК(ИОП) от 24.10.2008) MS OfficeStd [2010; 300] (Договор № 162/10 - АО НИУ от 18.11.2010 (НИУ-10)) nanoCAD СПДС Конструкции (Договор бесплатной передачи / партнерство) WinPro 7 [ADT] (OpenLicense; Подписка Azure Dev Tools; Б\Д; Веб-кабинет) ПК ЛИРА-САПР [2013R5] (ПО предоставляется бесплатно на условиях OpLic (лицензия не требуется))</p>

Федеральное государственное бюджетное образовательное учреждение высшего образования  
**«НАЦИОНАЛЬНЫЙ ИССЛЕДОВАТЕЛЬСКИЙ МОСКОВСКИЙ  
ГОСУДАРСТВЕННЫЙ СТРОИТЕЛЬНЫЙ УНИВЕРСИТЕТ»**

**РАБОЧАЯ ПРОГРАММА**

Шифр	Наименование дисциплины
Б1.О.28	Основы организации строительного производства

Код направления подготовки / специальности	08.03.01
Направление подготовки / специальность	Строительство
Наименование ОПОП (направленность / профиль)	Производство и применение строительных материалов, изделий и конструкций
Год начала реализации ОПОП	2021
Уровень образования	бакалавриат
Форма обучения	очная
Год разработки/обновления	2021

Разработчики:

должность	учёная степень, учёное звание	ФИО
доцент	к.т.н., доцент	Кузьмина Т.К.
преподаватель	-	Большакова П.В.
преподаватель	-	Балмашнова Е.В.

Рабочая программа дисциплины разработана и одобрена кафедрой (структурным подразделением) «Технологии и организация строительного производства».

Рабочая программа утверждена методической комиссией по УГСН, протокол № 7 от «30» августа 2021 г.

## 1. Цель освоения дисциплины

Целью освоения дисциплины «Основы организации строительного производства» является формирование компетенций обучающегося в области организации строительного производства.

Программа составлена в соответствии с требованиями Федерального государственного образовательного стандарта высшего образования по направлению подготовки 08.03.01 Строительство.

Дисциплина относится к обязательной части Блока 1 «Дисциплины (модули)» основных профессиональных образовательных программ направления подготовки. Дисциплина является обязательной для изучения.

## 2. Перечень планируемых результатов обучения по дисциплине, соотнесенных с планируемыми результатами освоения образовательной программы

Код и наименование компетенции (результат освоения)	Код и наименование индикатора достижения компетенции
УК-2. Способен определять круг задач в рамках поставленной цели и выбирать оптимальные способы их решения, исходя из действующих правовых норм, имеющихся ресурсов и ограничений	УК-2.1 Идентификация профильных задач профессиональной деятельности
	УК-2.2 Представление поставленной задачи в виде конкретных заданий
	УК-2.3 Определение потребности в ресурсах для решения задач профессиональной деятельности
	УК-2.6 Составление последовательности (алгоритма) решения задачи
УК-4. Способен осуществлять деловую коммуникацию в устной и письменной формах на государственном языке Российской Федерации и иностранном(ых) языке(ах)	УК-4.1 Ведение деловой переписки на государственном языке Российской Федерации
	УК-4.2 Ведение делового разговора на государственном языке Российской Федерации с соблюдением этики делового общения
УК-8. Способен создавать и поддерживать безопасные условия жизнедеятельности, в том числе при возникновении чрезвычайных ситуаций	УК-8.5 Выбор способа поведения учетом требований законодательства в сфере противодействия терроризму при возникновении угрозы террористического акта
ОПК-4. Способен использовать в профессиональной деятельности распорядительную и проектную документацию, а также нормативные правовые акты в области строительства, строительной индустрии и жилищно-коммунального хозяйства	ОПК-4.5 Составление распорядительной документации производственного подразделения в профильной сфере профессиональной деятельности
ОПК-9. Способен организовывать работу и управлять коллективом производственного подразделения организаций, осуществляющих деятельность в области строительства, жилищно-коммунального хозяйства и/или строительной индустрии	ОПК-9.1 Составление перечня и последовательности выполнения работ производственным подразделением
	ОПК-9.2 Определение потребности производственного подразделения в материально-технических и трудовых ресурсах
	ОПК-9.3 Определение квалификационного состава работников производственного подразделения
	ОПК-9.5 Контроль соблюдения требований охраны труда на производстве
	ОПК-9.6 Контроль соблюдения мер по борьбе с коррупцией в производственном подразделении

Код и наименование компетенции (результат освоения)	Код и наименование индикатора достижения компетенции
ОПК-10. Способен осуществлять и организовывать техническую эксплуатацию, техническое обслуживание и ремонт объектов строительства и/или жилищно-коммунального хозяйства, проводить технический надзор и экспертизу объектов строительства	ОПК-10.1 Составление перечня выполнения работ производственным подразделением по технической эксплуатации (техническому обслуживанию или ремонту) профильного объекта профессиональной деятельности

Код и наименование индикатора достижения компетенции	Наименование показателя оценивания (результата обучения по дисциплине)
УК-2.1 Идентификация профильных задач профессиональной деятельности	<b>Знает</b> основные термины и определения в области организации строительства
	<b>Знает</b> участников строительства, их функции и формы взаимодействия
	<b>Знает</b> задачи, права и обязанности саморегулирующих организаций
	<b>Знает</b> состав и содержание стандартов саморегулируемых организаций
	<b>Знает</b> состав организационных мероприятий на стадиях планирования, подготовки строительного производства и строительства объектов промышленного и гражданского назначения
УК-2.2 Представление поставленной задачи в виде конкретных заданий	<b>Знает</b> порядок разработки и согласования предпроектной и проектной документации объектов капитального строительства
	<b>Знает</b> состав и содержание проекта организации строительства, проекта организации работ по сносу и демонтажу объектов, проекта производства работ
	<b>Знает</b> основные обязательства подрядчика по договору подряда
	<b>Знает</b> порядок организации работ подготовительного и основного периода строительства объекта капитального строительства
	<b>Знает</b> функции управления в строительстве
	<b>Имеет навыки (начального уровня)</b> определения конкретных задач на стадиях планирования, подготовки строительного производства и строительства объекта капитального строительства
	<b>Имеет навыки (начального уровня)</b> определения состава временной строительной инфраструктуры на строительной площадке
	<b>Имеет навыки (начального уровня)</b> выбора и привязки монтажного крана к зданию (сооружению)
	<b>Имеет навыки (начального уровня)</b> определения опасных зон работы монтажного крана на строительной площадке
УК-2.3 Определение потребности в ресурсах для решения задач профессиональной деятельности	<b>Знает</b> трудовые и материально-технические ресурсы, необходимые для строительства объекта капитального строительства
	<b>Знает</b> методы определения потребности в трудовых и материально-технических ресурсах строительства объекта капитального строительства
ОПК-9.2 Определение потребности производственного подразделения в материально-технических и трудовых ресурсах	<b>Имеет навыки (основного уровня)</b> определения потребности в трудовых и материально-технических ресурсах строительства объекта капитального строительства
	<b>Имеет навыки (основного уровня)</b> планирования потребности в трудовых и материально-технических ресурсах на основе календарного плана строительства здания (сооружения)
УК-2.6 Составление последовательности	<b>Знает</b> методы и формы организации строительства
	<b>Знает</b> структуру управления строительным предприятием

Код и наименование индикатора достижения компетенции	Наименование показателя оценивания (результата обучения по дисциплине)
(алгоритма) решения задачи	<b>Знает</b> принципы и последовательность составления календарного плана строительства здания (сооружения)
ОПК-9.1 Составление перечня и последовательности выполнения работ производственным подразделением	<b>Знает</b> принципы составления и определения расчетных параметров сетевых моделей <b>Знает</b> принципы построения циклограмм <b>Знает</b> номенклатуру производственных процессов строительства объекта <b>Имеет навыки (начального уровня)</b> определения метода организации возведения строительного объекта <b>Имеет навыки (основного уровня)</b> построения циклограмм <b>Имеет навыки (начального уровня)</b> разработки и определения расчетных параметров сетевых моделей <b>Имеет навыки (основного уровня)</b> разработки календарного плана производства работ по объекту
УК-4.1 Ведение деловой переписки на государственном языке Российской Федерации	<b>Знает</b> виды, правила и требования ведения деловой переписки
УК-4.2 Ведение делового разговора на государственном языке Российской Федерации с соблюдением этики делового общения	<b>Имеет навыки (начального уровня)</b> выбора стиля делового общения применительно к ситуации взаимодействия, ведения делового разговора, используя терминологию в области организации строительства
УК-8.5 Выбор способа поведения учетом требований законодательства в сфере противодействия терроризму при возникновении угрозы террористического акта	<b>Знает</b> основы антитеррористической деятельности в строительной организации <b>Знает</b> основные террористические угрозы при возведении объекта капитального строительства <b>Знает</b> меры по противодействию терроризму при возникновении угрозы террористического акта на строительной площадке при возведении объекта капитального строительства
ОПК-4.5 Составление распорядительной документации производственного подразделения в профильной сфере профессиональной деятельности	<b>Знает</b> состав и содержание распорядительных документов в строительной организации
ОПК-9.3 Определение квалификационного состава работников производственного подразделения	<b>Знает</b> нормативные документы, которые определяют требования к составу и квалификации исполнителей, выполняющих производственные процессы <b>Имеет навыки (основного уровня)</b> определения численного и квалификационного состава рабочих бригад
ОПК-9.5 Контроль соблюдения требований охраны труда на производстве	<b>Знает</b> мероприятия по охране труда и пожарной безопасности в строительстве <b>Знает</b> основные правила и требования для обеспечения охраны труда и пожарной безопасности на участке производства работ <b>Имеет навыки (начального уровня)</b> планирования мероприятий по охране труда и пожарной безопасности на строительной площадке



Код и наименование индикатора достижения компетенции	Наименование показателя оценивания (результата обучения по дисциплине)
ОПК-9.6 Контроль соблюдения мер по борьбе с коррупцией в производственном подразделении	<b>Знает</b> основные принципы противодействия коррупции в организации, ответственность юридических и физических лиц за коррупционные правонарушения
ОПК-10.1 Составление перечня выполнения работ производственным подразделением по технической эксплуатации (техническому обслуживанию или ремонту) профильного объекта профессиональной деятельности	<b>Знает</b> перечень работ по техническому обслуживанию и ремонту на стадии эксплуатации жизненного цикла объекта

Информация о формировании и контроле результатов обучения представлена в Фонде оценочных средств (Приложение 1).

### 3. Трудоемкость дисциплины и видов учебных занятий по дисциплине

Общая трудоемкость дисциплины составляет 4 зачётных единицы (144 академических часа).

*(1 зачетная единица соответствует 36 академическим часам)*

Видами учебных занятий и работы обучающегося по дисциплине могут являться.

Обозначение	Виды учебных занятий и работы обучающегося
Л	Лекции
ЛР	Лабораторные работы
ПЗ	Практические занятия
КоП	Компьютерный практикум
КРП	Групповые и индивидуальные консультации по курсовым работам (курсовым проектам)
СР	Самостоятельная работа обучающегося в период теоретического обучения
К	Самостоятельная работа обучающегося и контактная работа обучающегося с преподавателем в период промежуточной аттестации

*Структура дисциплины:*

№	Наименование раздела дисциплины	Семестр	Количество часов по видам учебных занятий и работы обучающегося						Формы промежуточной аттестации, текущего контроля успеваемости	
			Л	ЛР	ПЗ	КоП	КРП	СР		К
1	Характеристика строительной отрасли	7	4							<i>Контрольная работа – р. 2,4</i>  <i>Домашнее задание – р. 4</i>
2	Методы и формы организации строительства	7	6		12			53	27	
3	Организация проектных работ	7	4							
4	Подготовка строительного производства	7	6		20					

5	Организация работ основного периода строительства	7	6						
6	Основы мобильного строительства	7	2						
7	Управление строительным производством	7	2						
8	Саморегулирование в строительстве	7	2						
	Итого:	7	32		32			53	27
									<i>Дифференцированный зачет</i>

#### 4. Содержание дисциплины, структурированное по видам учебных занятий и разделам

При проведении аудиторных учебных занятий предусмотрено проведение текущего контроля успеваемости: в рамках практических занятий предусмотрено выполнение обучающимися контрольной работы.

##### 4.1 Лекции

№	Наименование раздела дисциплины	Тема и содержание лекций
1	Характеристика строительной отрасли	<p><b>Виды и объекты строительства.</b>  Виды строительства.  Классификация объектов строительства.  Жизненный цикл объекта.  <b>Особенности и способы строительства.</b>  Способы строительства.  Особенности организационных форм строительного производства.  <b>Субъекты и участники градостроительных отношений.</b>  Субъекты градостроительных отношений.  Основные участники строительства и их взаимодействие.  Создание объекта капитального строительства.  Основные принципы противодействия коррупции в строительных организациях.  <b>Нормативная база строительства.</b>  Основные термины и определения в области организации строительства.  Нормативная база и техническое регулирование.</p>
2	Методы и формы организации строительства	<p><b>Организация поточного строительства объектов.</b>  Виды строительных потоков.  Параметры строительных потоков.  <b>Узловой метод возведения промышленный комплексов.</b>  Понятие узлового метода промышленных комплексов.  Классификация и состав узлов промышленных комплексов.  <b>Комплектно-блочное строительство производств и установок.</b>  Понятие комплектно-блочное строительство производств и установок.  Типы блоков производств и установок.  <b>Организационные формы мобильного строительства.</b>  Понятия мобильности строительства.  Режимы трудовой деятельности мобильных строительных организаций.</p>
3	Организация проектных работ	<p><b>Инженерные изыскания для подготовки проектной документации.</b>  Особенности проведения инженерных изысканий.  Основные виды инженерных изысканий.</p>

		<p><b>Организация проектирования в строительстве.</b> Система проектирования в строительстве. Состав разделов проектной документации. <b>Требования к содержанию проекта организации строительства.</b> Состав и содержание проекта организации строительства. Мероприятия по охране труда и пожарной безопасности на строительной площадке. <b>Требования к содержанию проекта организации работ по сносу и демонтажу объектов.</b> Понятие проекта организации работ по сносу и демонтажу объектов. Состав и содержание проекта организации работ по сносу и демонтажу объектов.</p>
4	Подготовка строительного производства	<p><b>Состав организационных мероприятий.</b> Организационные мероприятия перед началом выполнения работ на объекте. Состав исходно-разрешительной документации. <b>Заключение договоров подряда и субподряда.</b> Виды договор подряда. Содержание договоров подряда. <b>Разработка проекта производства работ.</b> Исходные материалы проекта производства работ. Состав и содержание проекта производства работ. <b>Организация работ подготовительного периода.</b> Особенности организации работ подготовительного периода. Организация временной инфраструктуры строительной площадки.</p>
5	Организация работ основного периода строительства	<p><b>Механизация строительно-монтажных работ.</b> Формирование структуры и парка машин для производства строительно-монтажных работ. Определение состава и оценка использования строительных машин для производства строительно-монтажных работ. <b>Доставка строительных грузов.</b> Виды транспорта доставки строительных грузов. Схемы организации движения автотранспортных средств. <b>Управление качеством работ.</b> Понятие качества работ. Управление качеством работ. Виды контроля качества работ производства работ и материалов. <b>Оперативно-диспетчерское управление.</b> Понятие оперативно-диспетчерского управления. Особенности функционирования оперативно-диспетчерского управления.</p>
6	Основы мобильного строительства	<p><b>Принципы мобильной строительной системы.</b> Понятие мобильной строительной системы. Основные принципы мобильной строительной системы. <b>Классификация элементов мобильной строительной системы.</b> Основные элементы и их взаимосвязи в строительной системе. Классификация элементов мобильной строительной системы. <b>Сфера деятельности мобильной системы.</b> Структура сферы деятельности мобильной системы. Виды группировок в сферах деятельности мобильной системы. <b>Структура работ пионерного периода</b> Понятие пионерного периода. Структура работ пионерного периода.</p>
7	Управление строительным производством	<p><b>Организационно-правовые формы хозяйственных организаций.</b> Виды организационно-правовых форм хозяйственных организаций. Формы интеграции организационно-правовых форм хозяйственных организаций. <b>Принципы формирования структур управления.</b> Характеристика структуры управления.</p>

		<p>Типы структуры управления.          Распорядительная документация строительной организации.  <b>Организационные структуры управления.</b>          Понятие организационной структуры управления.          Особенности организационных структур.  <b>Организация труда рабочих.</b>          Особенности организации труда рабочих.          Мероприятия по обеспечению безопасности и охраны труда на участке производства работ.          Основы антитеррористической деятельности в строительной организации.          Основные террористические угрозы при возведении объекта капитального строительства. Меры по противодействию терроризму при возникновении угрозы террористического акта на участке производства работ.</p>
8	Саморегулирование в строительстве	<p><b>Задачи, права и обязанности саморегулируемых организаций.</b>          Понятие системы саморегулирования в строительстве.          Задачи, права и обязанности саморегулируемых организаций.  <b>Органы управления саморегулируемых организаций.</b>          Структура саморегулируемых организаций.          Особенности управления саморегулируемыми организациями.  <b>Получение свидетельства о допуске к работам.</b>          Состав и содержание свидетельства о допуске к работам.          Порядок получения свидетельства о допуске к работам.  <b>Стандарты саморегулируемых организаций.</b>          Понятие стандарта саморегулируемой организации.          Стандартизация системы организации строительного производства.</p>

#### 4.2 Лабораторные работы

Не предусмотрено учебным планом.

#### 4.3 Практические занятия

№	Наименование раздела дисциплины	Тема и содержание занятия
2	Методы и формы организации строительства	<p><b>Поточное строительство объектов.</b>          Общие принципы проектирования потока. Классификация строительных потоков. Расчетные параметры потока.          Построение циклограмм ритмичных и неритмичных потоков.</p>
4	Подготовка строительного производства	<p><b>Разработка элементов проекта производства работ.</b>          Определение параметров производства работ по возведению объекта промышленного и гражданского назначения. Определение состава (номенклатуры) объемов, трудоемкости и машиноёмкости работ.          Определение метода организации возведения объекта. Выбор рациональных способов выполнения основных строительномонтажных работ. Выявление взаимосвязей между отдельными работами. Назначение производственных потоков.          Календарное планирование возведения строительного объекта.          Сетевое моделирование в строительстве. Расчет сетевых графиков. Оптимизация сетевых графиков (корректировка). Изменение параметров производственных потоков. Определение возможных вариантов организации процессов возведения.          Основные понятия временной инфраструктуры строительного генерального плана.          Выбор и привязка монтажных кранов.</p>

	Определение опасных зон работы монтажного крана. Мероприятия по охране труда и пожарной безопасности при разработке строительных генеральных планов.
--	---

#### 4.4 Компьютерные практикумы

Не предусмотрено учебным планом.

#### 4.5 Групповые и индивидуальные консультации по курсовым работам (курсовым проектам)

Не предусмотрено учебным планом.

#### 4.6 Самостоятельная работа обучающегося в период теоретического обучения

Самостоятельная работа обучающегося в период теоретического обучения включает в себя:

- самостоятельную подготовку к учебным занятиям, включая подготовку к аудиторным формам текущего контроля успеваемости;
- выполнение домашнего задания;
- самостоятельную подготовку к промежуточной аттестации.

В таблице указаны темы для самостоятельного изучения обучающимся:

№	Наименование раздела дисциплины	Темы для самостоятельного изучения
1	Характеристика строительной отрасли	Темы для самостоятельного изучения соответствуют темам аудиторных учебных занятий.
2	Методы и формы организации строительства	Темы для самостоятельного изучения соответствуют темам аудиторных учебных занятий.
3	Организация проектных работ	Темы для самостоятельного изучения соответствуют темам аудиторных учебных занятий.
4	Подготовка строительного производства	Темы для самостоятельного изучения соответствуют темам аудиторных учебных занятий.
5	Организация работ основного периода строительства	Темы для самостоятельного изучения соответствуют темам аудиторных учебных занятий.
6	Основы мобильного строительства	Темы для самостоятельного изучения соответствуют темам аудиторных учебных занятий.
7	Управление строительным производством	Темы для самостоятельного изучения соответствуют темам аудиторных учебных занятий.
8	Саморегулирование в строительстве	Темы для самостоятельного изучения соответствуют темам аудиторных учебных занятий.

#### 4.7 Самостоятельная работа обучающегося и контактная работа обучающегося с преподавателем в период промежуточной аттестации

Работа обучающегося в период промежуточной аттестации включает в себя подготовку к формам промежуточной аттестации (дифференцированному зачету (зачету с оценкой)), а также саму промежуточную аттестацию.

### 5. Оценочные материалы по дисциплине

Фонд оценочных средств по дисциплине приведён в Приложении 1 к рабочей программе дисциплины.

Оценочные средства для проведения промежуточной аттестации, а также текущего контроля по дисциплине хранятся на кафедре (структурном подразделении), ответственной за преподавание данной дисциплины.

## **6. Учебно-методическое и материально-техническое обеспечение дисциплины**

Основные принципы осуществления учебной работы обучающихся изложены в локальных нормативных актах, определяющих порядок организации контактной работы и порядок самостоятельной работы обучающихся. Организация учебной работы обучающихся на аудиторных учебных занятиях осуществляется в соответствии с п. 3.

### *6.1 Перечень учебных изданий и учебно-методических материалов для освоения дисциплины*

Для освоения дисциплины обучающийся может использовать учебные издания и учебно-методические материалы, имеющиеся в научно-технической библиотеке НИУ МГСУ и/или размещённые в Электронных библиотечных системах.

Актуальный перечень учебных изданий и учебно-методических материалов представлен в Приложении 2 к рабочей программе дисциплины.

### *6.2 Перечень профессиональных баз данных и информационных справочных систем*

При осуществлении образовательного процесса по дисциплине используются профессиональные базы данных и информационных справочных систем, перечень которых указан в Приложении 3 к рабочей программе дисциплины.

### *6.3 Перечень материально-технического, программного обеспечения освоения дисциплины*

Учебные занятия по дисциплине проводятся в помещениях, оснащенных соответствующим оборудованием и программным обеспечением.

Перечень материально-технического и программного обеспечения дисциплины приведен в Приложении 4 к рабочей программе дисциплины.

## Приложение 1 к рабочей программе

Шифр	Наименование дисциплины
Б1.О.28	Основы организации строительного производства

Код направления подготовки / специальности	08.03.01
Направление подготовки / специальность	Строительство
Наименование ОПОП (направленность / профиль)	Производство и применение строительных материалов, изделий и конструкций
Год начала реализации ОПОП	2021
Уровень образования	бакалавриат
Форма обучения	очная
Год разработки/обновления	2021

**ФОНД ОЦЕНОЧНЫХ СРЕДСТВ****1. Описание показателей и критериев оценивания компетенций, описание шкал оценивания**

Оценивание формирования компетенций производится на основе показателей оценивания, указанных в п.2. рабочей программы и в п.1.1 ФОС.

Связь компетенций, индикаторов достижения компетенций и показателей оценивания приведена в п.2 рабочей программы.

*1.1. Описание формирования и контроля показателей оценивания*

Оценивание уровня освоения обучающимся компетенций осуществляется с помощью форм промежуточной аттестации и текущего контроля. Формы промежуточной аттестации и текущего контроля успеваемости по дисциплине, с помощью которых производится оценивание, указаны в учебном плане и в п.3 рабочей программы.

В таблице приведена информация о формировании результатов обучения по дисциплине разделами дисциплины, а также о контроле показателей оценивания компетенций формами оценивания.

Наименование показателя оценивания (результата обучения по дисциплине)	Номера разделов дисциплины	Формы оценивания (формы промежуточной аттестации, текущего контроля успеваемости)
<b>Знает</b> основные термины и определения в области организации строительства	1-8	Дифференцированный зачет
<b>Знает</b> участников строительства, их функции и формы взаимодействия	1,8	Дифференцированный зачет
<b>Знает</b> задачи, права и обязанности саморегулирующих организаций	8	Дифференцированный зачет
<b>Знает</b> состав и содержание стандартов саморегулируемых организаций	8	Дифференцированный зачет
<b>Знает</b> состав организационных мероприятий на стадиях планирования, подготовки строительного производства и строительства объектов промышленного и гражданского назначения	1,3,4,5	Дифференцированный зачет
<b>Знает</b> порядок разработки и согласования	3	Дифференцированный

предпроектной и проектной документации объектов капитального строительства		зачет
<b>Знает</b> состав и содержание проекта организации строительства, проекта организации работ по сносу и демонтажу объектов, проекта производства работ	3,4	Дифференцированный зачет
<b>Знает</b> основные обязательства подрядчика по договору подряда	4	Дифференцированный зачет
<b>Знает</b> порядок организации работ подготовительного и основного периода строительства объекта капитального строительства	4,5	Дифференцированный зачет
<b>Знает</b> функции управления в строительстве	7	Дифференцированный зачет
<b>Имеет навыки (начального уровня)</b> определения конкретных задач на стадиях планирования, подготовки строительного производства и строительства объектов капитального строительства	1,3,4,5	Дифференцированный зачет
<b>Имеет навыки (начального уровня)</b> определения состава временной строительной инфраструктуры на строительной площадке	4	Контрольная работа
<b>Имеет навыки (начального уровня)</b> выбора и привязки монтажного крана к зданию (сооружению)	4	Контрольная работа
<b>Имеет навыки (начального уровня)</b> определения опасных зон работы монтажного крана на строительной площадке	4	Контрольная работа
<b>Знает</b> трудовые и материально-технические ресурсы, необходимые для строительства объекта капитального строительства	4	Домашнее задание
<b>Знает</b> методы определения потребности в трудовых и материально-технических ресурсах строительства объекта капитального строительства	4	Домашнее задание
<b>Имеет навыки (основного уровня)</b> определения потребности в трудовых и материально-технических ресурсах строительства объекта капитального строительства	4	Домашнее задание
<b>Имеет навыки (основного уровня)</b> планирования потребности в трудовых и материально-технических ресурсах на основе календарного плана строительства здания (сооружения)	4	Домашнее задание
<b>Знает</b> методы и формы организации строительства	2,6	Дифференцированный зачет Контрольная работа
<b>Знает</b> структуру управления строительным предприятием	7	Дифференцированный зачет
<b>Знает</b> принципы и последовательность составления календарного плана строительства здания (сооружения)	4	Дифференцированный зачет Домашнее задание
<b>Знает</b> принципы составления и определения расчетных параметров сетевых моделей	4	Контрольная работа
<b>Знает</b> принципы построения циклограмм	2	Контрольная работа
<b>Знает</b> номенклатуру производственных процессов строительства объекта	4	Домашнее задание Контрольная работа
<b>Имеет навыки (начального уровня)</b> определения метода организации возведения строительного объекта	4	Домашнее задание
<b>Имеет навыки (основного уровня)</b> построения циклограмм	2	Контрольная работа
<b>Имеет навыки (начального уровня)</b> разработки и	4	Контрольная работа



определения расчетных параметров сетевых моделей		
<b>Имеет навыки (основного уровня)</b> разработки календарного плана производства работ по объекту	4	Домашнее задание
<b>Знает</b> виды, правила и требования ведения деловой переписки	1-8	Дифференцированный зачет
<b>Имеет навыки (начального уровня)</b> выбора стиля делового общения применительно к ситуации взаимодействия, ведения делового разговора, используя терминологию в области организации строительства	1-8	Дифференцированный зачет
<b>Знает</b> основы антитеррористической деятельности в строительной организации	7	Дифференцированный зачет
<b>Знает</b> основные террористические угрозы при возведении объекта капитального строительства	7	Дифференцированный зачет
<b>Знает</b> меры по противодействию терроризму при возникновении угрозы террористического акта на строительной площадке при возведении объекта капитального строительства	7	Дифференцированный зачет
<b>Знает</b> состав и содержание распорядительных документов в строительной организации	7	Дифференцированный зачет
<b>Знает</b> нормативные документы, которые определяют требования к составу и квалификации исполнителей, выполняющих производственные процессы	2,4	Дифференцированный зачет Домашнее задание
<b>Имеет навыки (основного уровня)</b> определения численного и квалификационного состава рабочих бригад	4	Домашнее задание
<b>Знает</b> мероприятия по охране труда и пожарной безопасности в строительстве	3	Дифференцированный зачет
<b>Знает</b> основные правила и требования для обеспечения охраны труда и пожарной безопасности на участке производства работ	3	Дифференцированный зачет
<b>Имеет навыки (начального уровня)</b> планирования мероприятий по охране труда и пожарной безопасности на строительной площадке	4	Контрольная работа
<b>Знает</b> основные принципы противодействия коррупции в организации, ответственность юридических и физических лиц за коррупционные правонарушения	1	Дифференцированный зачет
<b>Знает</b> перечень работ по техническому обслуживанию и ремонту на стадии эксплуатации жизненного цикла объекта	1	Дифференцированный зачет

### 1.2. Описание критериев оценивания компетенций и шкалы оценивания

При проведении промежуточной аттестации в форме дифференцированного зачёта (зачета с оценкой) используется шкала оценивания: «2» (неудовлетворительно), «3» (удовлетворительно), «4» (хорошо), «5» (отлично).

Показателями оценивания являются знания и навыки обучающегося, полученные при изучении дисциплины.

Критериями оценивания достижения показателей являются:

Показатель оценивания	Критерий оценивания
Знания	Знание терминов и определений, понятий
	Знание основных закономерностей и соотношений, принципов
	Объём освоенного материала, усвоение всех дидактических единиц (разделов)

	Полнота ответов на проверочные вопросы
	Правильность ответов на вопросы
	Чёткость изложения и интерпретации знаний
Навыки начального уровня	Навыки выбора методик выполнения заданий
	Навыки выполнения заданий различной сложности
	Навыки самопроверки. Качество сформированных навыков
	Навыки анализа результатов выполнения заданий, решения задач
Навыки основного уровня	Навыки представления результатов решения задач
	Навыки выбора методик выполнения заданий
	Навыки выполнения заданий различной сложности
	Навыки самопроверки. Качество сформированных навыков
	Навыки анализа результатов выполнения заданий, решения задач
	Навыки представления результатов решения задач
	Навыки обоснования выполнения заданий
	Быстрота выполнения заданий
Самостоятельность в выполнении заданий	
	Результативность (качество) выполнения заданий

## 2. Типовые контрольные задания для оценивания формирования компетенций

### 2.1. Промежуточная аттестация

2.1.1. Промежуточная аттестация в форме экзамена, дифференцированного зачета (зачета с оценкой), зачета

Форма промежуточной аттестации: дифференцированный зачет (зачет с оценкой) в 7 семестре.

Перечень типовых вопросов/заданий для проведения дифференцированного зачёта

№	Наименование раздела дисциплины	Типовые вопросы/задания
1	Характеристика строительной отрасли	Особенности строительства как отрасли. Специализация и концентрация строительного производства. Виды строительства. Классификация объектов строительства. Нормативно-техническая база в строительстве. Способы строительства. Субъекты градостроительных отношений. Взаимодействие участников строительства. Функции застройщика. Служба технического заказчика. Функции технического заказчика. Функции генпроектировщика. Функции генподрядчика и субподрядных организаций. Стадии жизненного цикла объекта. Этапы прединвестиционной стадии жизненного цикла инвестиционного проекта. Этапы инвестиционной стадии жизненного цикла инвестиционного проекта. Этапы эксплуатационной стадии жизненного цикла инвестиционного проекта. Кооперирование и комбинирование в строительном производстве. Основные принципы противодействия коррупции в строительных организациях.
2	Методы и формы организации	Методы организации строительства. Поточный метод организации строительства.

	строительства	<p>Виды строительных потоков.</p> <p>Параметры строительных потоков.</p> <p>Узловой метод организации строительства предприятий, зданий и сооружений.</p> <p>Понятие узлового метода промышленных комплексов.</p> <p>Классификация и состав узлов промышленных комплексов.</p> <p>Комплектно-блочный метод организации строительства производств и установок.</p> <p>Понятие комплектно-блочное строительство производств и установок.</p> <p>Типы блоков производств и установок.</p> <p>Организационные формы мобильного строительства.</p> <p>Понятия мобильности строительства.</p> <p>Режимы трудовой деятельности мобильных строительных организаций.</p>
3	Организация проектных работ	<p>Исходно-разрешительная документация для проектирования.</p> <p>Порядок согласования исходно-разрешительной документации.</p> <p>Изыскательские работы.</p> <p>Порядок разработки проектной документации.</p> <p>Согласование предпроектной и проектной документации.</p> <p>Состав и содержание ПОС.</p> <p>Календарное планирование в составе ПОС.</p> <p>Календарные планы строительства комплексов зданий и сооружений.</p> <p>Цели календарного планирования.</p> <p>Сравнение вариантов календарных планов.</p> <p>Виды строительных генеральных планов в составе ПОС.</p> <p>Мероприятия по охране труда и пожарной безопасности на участке производства строительного-монтажных работ.</p> <p>Состав и содержание проекта организации работ по сносу и демонтажу объектов.</p> <p>Порядок внесения изменений в проектную документацию.</p> <p>Государственная и негосударственная экспертиза проектной документации.</p> <p>Порядок выдачи разрешения на строительство.</p>
4	Подготовка строительного производства	<p>Состав организационных мероприятий по подготовке строительного производства.</p> <p>Состав исходно-разрешительной документации.</p> <p>Проведение торгов (тендеров) и заключение договоров подряда и субподряда.</p> <p>Виды договор подряда.</p> <p>Содержание договоров подряда.</p> <p>Основная обязанность подрядчика по договору подряда.</p> <p>Приемка строительной площадки геодезической разбивочной основы.</p> <p>Исходные материалы проекта производства работ.</p> <p>Состав и содержание ППР.</p> <p>Планирование потребности в трудовых и материально-технических ресурсах на основе календарных планов по строительству объектов.</p> <p>Принципы и последовательность составления календарных планов производства работ по объекту.</p> <p>Объектный строительный генеральный план в составе ППР.</p> <p>Организация работ подготовительного периода.</p> <p>Организация временной инфраструктуры строительной площадки.</p>
5	Организация работ основного периода строительства	<p>Формирование структуры и парка машин для производства строительного-монтажных работ.</p> <p>Определение состава и оценка использования строительных машин</p>

		<p>для производства строительно-монтажных работ.          Виды транспорта доставки строительных грузов.          Схемы организации движения автотранспортных средств.          Понятие качества работ. Управление качеством работ.          Виды контроля качества работ производства работ и материалов.          Правила оформления журнала производства работ.          Требования к проведению авторского надзора.          Система строительного контроля и государственного строительного надзора.          Понятие оперативно-диспетчерского управления.          Особенности функционирования оперативно-диспетчерского управления.</p>
6	Основы мобильного строительства	<p>Мобильные формы организации строительства.          Понятие мобильной строительной системы.          Основные принципы мобильной строительной системы.          Классификация элементов мобильной строительной системы.          Основные элементы и их взаимосвязи в строительной системе.          Структура сферы деятельности мобильной системы.          Виды группировок в сферах деятельности мобильной системы.          Понятие пионерного периода.          Структура работ пионерного периода.</p>
7	Управление строительным производством	<p>Виды организационно-правовых форм хозяйственных организаций.          Формы интеграции организационно-правовых форм хозяйственных организаций.          Характеристика структуры управления.          Типы структуры управления.          Распорядительная документация строительной организации.          Понятие организационной структуры управления.          Особенности организационных структур.          Основные функции управления в строительстве. Существующие формы управления.          Особенности организации труда рабочих.          Мероприятия по обеспечению безопасности и охраны труда на участке производства работ.          Основы антитеррористической деятельности в строительной организации.          Основные террористические угрозы при возведении объекта капитального строительства.          Меры по противодействию терроризму при возникновении угрозы террористического акта на участке производства работ.</p>
8	Саморегулирование в строительстве	<p>Понятие системы саморегулирования в строительстве.          Задачи, права и обязанности саморегулируемых организаций.          Структура саморегулируемых организаций.          Особенности управления саморегулируемыми организациями.          Состав и содержание свидетельства о допуске к работам.          Порядок получения свидетельства о допуске к работам.          Понятие стандарта саморегулируемой организации.          Стандартизация системы организации строительного производства.</p>

*2.1.2. Промежуточная аттестация в форме защиты курсовой работы (курсового проекта)*

Промежуточная аттестация в форме защиты курсовой работы/курсового проекта не проводится.

## 2.2. Текущий контроль

### 2.2.1. Перечень форм текущего контроля:

- контрольная работа р. в 7 семестре;
- домашнее задание р. в 7 семестре.

### 2.2.2. Типовые контрольные задания форм текущего контроля

Контрольная работа в 7 семестре по теме «Основы организации и управления строительством».

Перечень типовых контрольных вопросов/заданий для контрольной работы:

1. Графическим методом увязать равномерный поток, состоящий из 4 процессов, выполняемых на 6 захватках. Ритм работы каждой бригады равен 2 дням. Определить продолжительность строительства.

2. Увязать с помощью циклограммы ритмичный поток с кратными ритмами работ на 4 захватках. Ритм первого процесса равен 2 дням, второго - 4, третьего - 3. Определить продолжительность строительства и сумму перерывов на фронтах работ.

3. Рассчитать продолжительность строительства комплекса из 4 объектов со следующими неритмичными потоками:

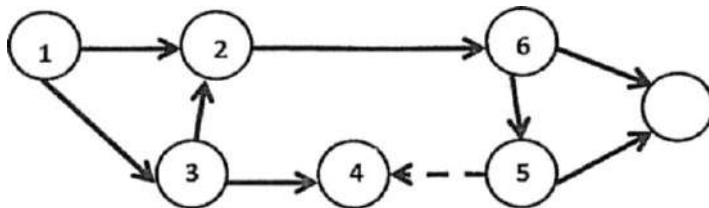
- 1 – работы нулевого цикла;
- 2 – возведение надземной части;
- 3 – санитарно-технические работы;
- 4 – электромонтажные работы;
- 5 – отделочные работы.

Для решения задачи необходимо рассчитать матрицу по исходным данным, приведенным в таблице:

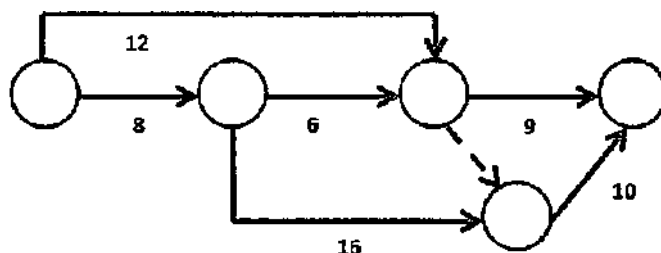
*Исходные данные*

n \ m	1	2	3	4	5
I	6	9	5	7	3
II	5	7	6	5	7
III	4	4	5	8	4
IV	5	8	6	5	3

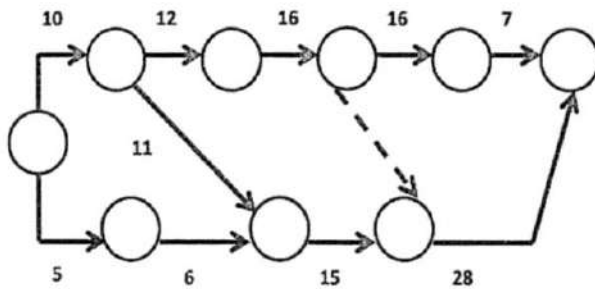
4. Указать ошибки в сетевой модели



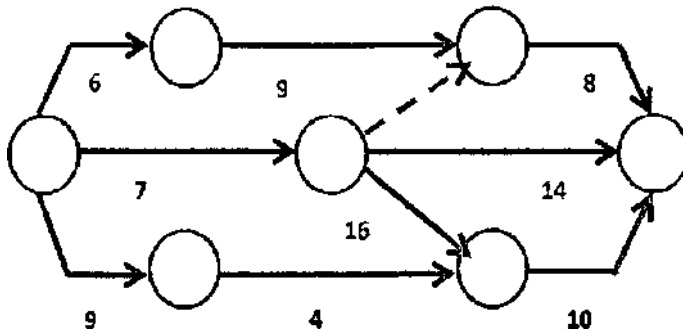
5. Определить параметры сетевого графика



6. Определить продолжительность строительства объекта по сетевому графику.



7. Определить продолжительность критического пути сетевого графика.



8. Расчетные формулы определения параметров сетевой модели.

9. Определение состава (номенклатуры) объемов, трудоемкости и машиноёмкости работ.

10. Основы поточной организации строительства.

11. Общие принципы проектирования потока.

12. Классификация строительных потоков.

13. Расчетные параметры потока.

14. Построение циклограмм ритмичных и неритмичных потоков.

15. Определение метода организации возведения объекта.

16. Оптимизация сетевых графиков (корректировка).

17. Порядок разработки объектного стройгенплана.

18. Перечень временной строительной инфраструктуры.

19. Выбор монтажного крана.

20. Мероприятия по охране труда и пожарной безопасности на строительной площадке.

21. Пожарная безопасность на строительной площадке

22. Привязка монтажного крана к зданию.

23. Определение опасных зон монтажного крана.

*Домашнее задание в 7 семестре по теме “Организация работ нулевого цикла возведения объекта».*

*В домашнем задании рассматриваются следующие вопросы:*

- определение затрат труда и машинного времени на выполнение работ;
- выбор рациональных способов выполнения основных строительного-монтажных работ нулевого цикла;
- определение продолжительности выполнения работ;
- разработка календарного плана производства работ по объекту на нулевой цикл;
- построение графика движения рабочих кадров по объекту;
- построение графика основных строительных машин по объекту;

- построение графика поступления на объект строительных конструкций, изделий, материалов и оборудования.

*Исходными данными для выполнения домашнего задания служат: объемно-планировочные решения (план типового этажа, геометрические параметры и материальный состав конструкций), ведомость объемов работ (состав (номенклатура) объемов общестроительных работ по возведению объекта), место строительства объекта.*

### 3. Методические материалы, определяющие процедуры оценивания

Процедура проведения промежуточной аттестации и текущего контроля успеваемости регламентируется локальным нормативным актом, определяющим порядок осуществления текущего контроля успеваемости и промежуточной аттестации обучающихся.

*3.1. Процедура оценивания при проведении промежуточной аттестации обучающихся по дисциплине в форме экзамена и/или дифференцированного зачета (зачета с оценкой)*

Промежуточная аттестация по дисциплине в форме дифференцированного зачёта (зачета с оценкой) проводится в 7 семестре.

Используются критерии и шкала оценивания, указанные в п.1.2. Оценка выставляется преподавателем интегрально по всем показателям и критериям оценивания.

Ниже приведены правила оценивания формирования компетенций по показателю оценивания «Знания».

Критерий оценивания	Уровень освоения и оценка			
	«2» (неудовлетв.)	«3» (удовлетвор.)	«4» (хорошо)	«5» (отлично)
Знание терминов и определений, понятий	Не знает терминов и определений	Знает термины и определения, но допускает неточности формулировок	Знает термины и определения	Знает термины и определения, может корректно сформулировать их самостоятельно
Знание основных закономерностей и соотношений, принципов	Не знает основные закономерности и соотношения, принципы построения знаний	Знает основные закономерности, соотношения, принципы построения знаний	Знает основные закономерности, соотношения, принципы построения знаний, их интерпретирует и использует	Знает основные закономерности, соотношения, принципы построения знаний, может самостоятельно их получить и использовать
Объём освоенного материала, усвоение всех дидактических единиц (разделов)	Не знает значительной части материала дисциплины	Знает только основной материал дисциплины, не усвоил его деталей	Знает материал дисциплины в объёме	Обладает твёрдым и полным знанием материала дисциплины, владеет дополнительными знаниями

Полнота ответов на проверочные вопросы	Не даёт ответы на большинство вопросов	Даёт неполные ответы на все вопросы	Даёт ответы на вопросы, но не все - полные	Даёт полные, развёрнутые ответы на поставленные вопросы
Правильность ответов на вопросы	Допускает грубые ошибки при изложении ответа на вопрос	В ответе имеются существенные ошибки	В ответе имеются несущественные неточности	Ответ верен
Чёткость изложения и интерпретации знаний	Излагает знания без логической последовательности	Излагает знания с нарушениями в логической последовательности	Излагает знания без нарушений в логической последовательности	Излагает знания в логической последовательности, самостоятельно их интерпретируя и анализируя
	Не иллюстрирует изложение поясняющими схемами, рисунками и примерами	Выполняет поясняющие схемы и рисунки небрежно и с ошибками	Выполняет поясняющие рисунки и схемы корректно и понятно	Выполняет поясняющие рисунки и схемы точно и аккуратно, раскрывая полноту усвоенных знаний
	Неверно излагает и интерпретирует знания	Допускает неточности в изложении и интерпретации знаний	Грамотно и по существу излагает знания	Грамотно и точно излагает знания, делает самостоятельные выводы

Ниже приведены правила оценивания формирования компетенций по показателю оценивания «Навыки начального уровня».

Критерий оценивания	Уровень освоения и оценка			
	«2» (неудовлетв.)	«3» (удовлетвор.)	«4» (хорошо)	«5» (отлично)
Навыки выбора методик выполнения заданий	Не может выбрать методику выполнения заданий	Испытывает затруднения по выбору методики выполнения заданий	Без затруднений выбирает стандартную методику выполнения заданий	Применяет теоретические знания для выбора методики выполнения заданий
Навыки выполнения заданий различной сложности	Не имеет навыков выполнения учебных заданий	Имеет навыки выполнения только простых типовых учебных заданий	Имеет навыки выполнения только стандартных учебных заданий	Имеет навыки выполнения как стандартных, так и нестандартных учебных заданий
Навыки самопроверки. Качество сформированных навыков	Допускает грубые ошибки при выполнении заданий, нарушающие логику решения задач	Допускает ошибки при выполнении заданий, нарушения логики решения	Допускает ошибки при выполнении заданий, не нарушающие логику решения	Не допускает ошибок при выполнении заданий



Навыки анализа результатов выполнения заданий, решения задач	Делает некорректные выводы	Испытывает затруднения с формулированием корректных выводов	Делает корректные выводы по результатам решения задачи	Самостоятельно анализирует результаты выполнения заданий
Навыки представления результатов решения задач	Не может проиллюстрировать решение задачи поясняющими схемами, рисунками	Выполняет поясняющие схемы и рисунки небрежно и с ошибками	Выполняет поясняющие рисунки и схемы корректно и понятно	Выполняет поясняющие рисунки и схемы верно и аккуратно

Ниже приведены правила оценивания формирования компетенций по показателю оценивания «Навыки основного уровня».

Критерий оценивания	Уровень освоения и оценка			
	«2» (неудовлетв.)	«3» (удовлетвор.)	«4» (хорошо)	«5» (отлично)
Навыки выбора методик выполнения заданий	Не может выбрать методику выполнения заданий	Испытывает затруднения по выбору методики выполнения заданий	Без затруднений выбирает стандартную методику выполнения заданий	Применяет теоретические знания для выбора методики выполнения заданий
Навыки выполнения заданий различной сложности	Не имеет навыков выполнения учебных заданий	Имеет навыки выполнения только простых типовых учебных заданий	Имеет навыки выполнения только стандартных учебных заданий	Имеет навыки выполнения как стандартных, так и нестандартных учебных заданий
Навыки самопроверки. Качество сформированных навыков	Допускает грубые ошибки при выполнении заданий, нарушающие логику решения задач	Допускает ошибки при выполнении заданий, нарушения логики решения	Допускает ошибки при выполнении заданий, не нарушающие логику решения	Не допускает ошибок при выполнении заданий
Навыки анализа результатов выполнения заданий, решения задач	Делает некорректные выводы	Испытывает затруднения с формулированием корректных выводов	Делает корректные выводы по результатам решения задачи	Самостоятельно анализирует результаты выполнения заданий
Навыки представления результатов решения задач	Не может проиллюстрировать решение задачи поясняющими схемами, рисунками	Выполняет поясняющие схемы и рисунки небрежно и с ошибками	Выполняет поясняющие рисунки и схемы корректно и понятно	Выполняет поясняющие рисунки и схемы верно и аккуратно
Навыки обоснования выполнения заданий	Не может обосновать алгоритм выполнения заданий	Испытывает затруднения при обосновании алгоритма выполнения заданий	Обосновывает ход решения задач без затруднений	Грамотно обосновывает ход решения задач

Быстрота выполнения заданий	Не выполняет задания или выполняет их очень медленно, не достигая поставленных задач	Выполняет задания медленно, с отставанием от установленного графика.	Выполняет все поставленные задания в срок	Выполняет все поставленные задания с опережением графика
Самостоятельность в выполнении заданий	Не может самостоятельно планировать и выполнять задания	Выполняет задания только с помощью наставника	Самостоятельно выполняет задания с консультацией у наставника	Выполняет задания самостоятельно, без посторонней помощи
Результативность (качество) выполнения заданий	Выполняет задания некачественно	Выполняет задания с недостаточным качеством	Выполняет задания качественно	Выполняет качественно даже сложные задания

*3.2. Процедура оценивания при проведении промежуточной аттестации обучающихся по дисциплине в форме зачета*

Промежуточная аттестация по дисциплине в форме зачёта не проводится.

*3.3. Процедура оценивания при проведении промежуточной аттестации обучающихся по дисциплине в форме защиты курсовой работы (курсового проекта)*

Промежуточная аттестация по дисциплине в форме защиты курсовой работы/курсового проекта не проводится.

## Приложение 2 к рабочей программе

Шифр	Наименование дисциплины
Б1.О.28	Основы организации строительного производства

Код направления подготовки / специальности	08.03.01
Направление подготовки / специальность	Строительство
Наименование ОПОП (направленность / профиль)	Производство и применение строительных материалов, изделий и конструкций
Год начала реализации ОПОП	2021
Уровень образования	бакалавриат
Форма обучения	очная
Год разработки/обновления	2021

## Перечень учебных изданий и учебно-методических материалов

## Печатные учебные издания в НТБ НИУ МГСУ:

№ п/п	Автор, название, место издания, издательство, год издания, количество страниц	Количество экземпляров в библиотеке НИУ МГСУ
1	Олейник П.П.. Основы организации и управления в строительстве: учебник для подготовки бакалавров по направлению 08.03.01 (270800) – «Строительство» /Олейник П.П. – Москва: АСВ, 2014. – 200 с.	67
2	Олейник П.П. Организация, планирование и управления в строительстве. М., АСВ, 2014, с. 160	300
3	Ершов М. Н., Ширшиков Б.Ф. Разработка стройгенпланов: учебное пособие по проектированию / Ершов М. Н., Ширшиков Б. Ф. - Москва: АСВ, 2015. - 128 с.	150
4	Олейник П. П., Бродский В.И. Организация строительного производства. Подготовка и производство строительно-монтажных работ: учебное пособие / Олейник П. П., Бродский В. И.; Московский государственный строительный университет. - Москва: МГСУ, 2014. - 95 с.	32

## Приложение 3 к рабочей программе

Шифр	Наименование дисциплины
Б1.О.28	Основы организации строительного производства

Код направления подготовки / специальности	08.03.01
Направление подготовки / специальность	Строительство
Наименование ОПОП (направленность / профиль)	Производство и применение строительных материалов, изделий и конструкций
Год начала реализации ОПОП	2021
Уровень образования	бакалавриат
Форма обучения	очная
Год разработки/обновления	2021

**Перечень профессиональных баз данных и информационных справочных систем**

Наименование	Электронный адрес ресурса
«Российское образование» - федеральный портал	<a href="http://www.edu.ru/index.php">http://www.edu.ru/index.php</a>
Научная электронная библиотека	<a href="http://elibrary.ru/defaultx.asp?">http://elibrary.ru/defaultx.asp?</a>
Электронная библиотечная система IPRbooks	<a href="http://www.iprbookshop.ru/">http://www.iprbookshop.ru/</a>
Федеральная университетская компьютерная сеть России	<a href="http://www.runnet.ru/">http://www.runnet.ru/</a>
Информационная система "Единое окно доступа к образовательным ресурсам"	<a href="http://window.edu.ru/">http://window.edu.ru/</a>
Научно-технический журнал по строительству и архитектуре «Вестник МГСУ»	<a href="http://www.vestnikmgsu.ru/">http://www.vestnikmgsu.ru/</a>
Научно-техническая библиотека НИУ МГСУ	<a href="http://www.mgsu.ru/resources/Biblioteka/">http://www.mgsu.ru/resources/Biblioteka/</a>

## Приложение 4 к рабочей программе

Шифр	Наименование дисциплины
Б1.О.28	Основы организации строительного производства

Код направления подготовки / специальности	08.03.01
Направление подготовки / специальность	Строительство
Наименование ОПОП (направленность / профиль)	Производство и применение строительных материалов, изделий и конструкций
Год начала реализации ОПОП	2021
Уровень образования	бакалавриат
Форма обучения	очная
Год разработки/обновления	2021

**Материально-техническое и программное обеспечение дисциплины**

Наименование специальных помещений и помещений для самостоятельной работы	Оснащенность специальных помещений и помещений для самостоятельной работы	Перечень лицензионного программного обеспечения. Реквизиты подтверждающего документа
Учебные аудитории для проведения учебных занятий, текущего контроля и промежуточной аттестации	Рабочее место преподавателя, рабочие места обучающихся	
<p>Помещение для самостоятельной работы обучающихся</p> <p><b>Ауд. 41 НТБ</b> на 80 посадочных мест (рабочее место библиотекаря, рабочие места обучающихся)</p>	<p>ИБП GE VH Series VH 700 Источник бесперебойного питания РИП-12 (2 шт.) Компьютер/ТИП №5 (2 шт.) Компьютер Тип № 1 (6 шт.) Контрольно-пусковой блок С2000-КПБ (26 шт.) Монитор / Samsung 21,5" S22C200B (80 шт.) Плоттер / HP DJ T770 Прибор приемно-контрольный С2000-АСПТ (2 шт.) Принтер / HP LaserJet P2015 DN Принтер /Тип № 4 н/т Принтер HP LJ Pro 400 M401dn Системный блок / Kraftway Credo тип 4 (79 шт.) Электронное табло 2000*950</p>	<p>Adobe Acrobat Reader DC (ПО предоставляется бесплатно на условиях OpLic)</p> <p>Adobe Flash Player (ПО предоставляется бесплатно на условиях OpLic)</p> <p>АРМ Civil Engineering (Договор № 109/9.13_АО НИУ от 09.12.13 (НИУ-13))</p> <p>ArcGIS Desktop (Договор передачи с ЕСРИ СНГ 31 лицензии от 27.01.2016)</p> <p>ArhciCAD [22] (БД; Веб-кабинет или подписка; OpenLicense)</p> <p>AutoCAD [2018] (БД; Веб-кабинет или подписка; OpenLicense)</p> <p>AutoCAD [2020] (БД; Веб-кабинет или подписка; OpenLicense)</p> <p>Autodesk Revit [2018] (БД; Веб-кабинет или подписка; OpenLicense)</p> <p>Autodesk Revit [2020] (БД; Веб-кабинет или подписка; OpenLicense)</p> <p>CorelDRAW [GSX5;55] (Договор № 292/10.11- АО НИУ от 28.11.2011 (НИУ-11))</p> <p>eLearnBrowser [1.3] (Договор ГМЛ-Л-16/03-846 от 30.03.2016)</p> <p>Google Chrome (ПО предоставляется бесплатно на условиях OpLic)</p> <p>Lazarus (ПО предоставляется бесплатно на условиях OpLic)</p>

Наименование специальных помещений и помещений для самостоятельной работы	Оснащенность специальных помещений и помещений для самостоятельной работы	Перечень лицензионного программного обеспечения. Реквизиты подтверждающего документа
		Mathcad [Edu.Prime;3;30] (Договор №109/9.13_АО НИУ от 09.12.13 (НИУ-13)) Mathworks Matlab [R2008a;100] (Договор 089/08-ОК(ИОП) от 24.10.2008) Mozilla Firefox (ПО предоставляется бесплатно на условиях OpLic) MS Access [2013;Im] (OpenLicense; Подписка Azure Dev Tools; Б\Д; Веб-кабинет) MS ProjectPro [2013;ImX] (OpenLicense; Подписка Azure Dev Tools; Б\Д; Веб-кабинет) MS VisioPro [2013;ADT] (OpenLicense; Подписка Azure Dev Tools; Б\Д; Веб-кабинет) MS Visual FoxPro [ADT] (OpenLicense; Подписка Azure Dev Tools; Б\Д; Веб-кабинет) nanoCAD СПДС Стройплощадка (Договор бесплатной передачи / партнерство) PascalABC [3.2.0.1311] (ПО предоставляется бесплатно на условиях OpLic) Visual Studio Ent [2015;Imx] (OpenLicense; Подписка Azure Dev Tools; Б\Д; Веб-кабинет) Visual Studio Expr [2008;ImX] (OpenLicense; Подписка Azure Dev Tools; Б\Д; Веб-кабинет) WinPro 7 [ADT] (OpenLicense; Подписка Azure Dev Tools; Б\Д; Веб-кабинет) Компас-3D V14 АЕС (Договор № 109/9.13_АО НИУ от 09.12.13 (НИУ-13)) ПК ЛИРА-САПР [2013] (Договор № 109/9.13_АО НИУ от 09.12.13 (НИУ-13))
Помещение для самостоятельной работы обучающихся  <b>Ауд. 59 НТБ</b> на 5 посадочных мест, оборудованных компьютерами (рабочее место библиотекаря, рабочие места обучающихся, рабочее место для лиц с ограниченными возможностями здоровья) Читальный зал на 52 посадочных места	Компьютер / ТИП №5 (4 шт.) Монитор Acer 17" AL1717 (4 шт.) Монитор Samsung 24" S24C450B Системный блок Kraftway Credo KC36 2007 (4 шт.) Системный блок Kraftway Credo KC43 с KSS тип3 Принтер/HP LaserJet P2015 DN Аудиторный стол для инвалидов-колясочников Видеоувеличитель /Optelec ClearNote Джойстик компьютерный беспроводной Клавиатура Clevy с большими кнопками и накладкой (беспроводная) Кнопка компьютерная выносная малая Кнопка компьютерная выносная малая (2 шт.)	Google Chrome (ПО предоставляется бесплатно на условиях OpLic (не требуется)) Adobe Acrobat Reader DC (ПО предоставляется бесплатно на условиях OpLic (не требуется)) eLearnBrowser [1.3] (Договор ГМЛ-Л-16/03-846 от 30.03.2016) Mozilla Firefox (ПО предоставляется бесплатно на условиях OpLic (лицензия не требуется)) MS OfficeStd [2010; 300] (Договор № 162/10 - АО НИУ от 18.11.2010 (НИУ-10)) Adobe Acrobat Reader [11] (ПО предоставляется бесплатно на условиях OpLic (лицензия не требуется)) K-Lite Codec Pack (ПО предоставляется бесплатно на условиях OpLic (лицензия не требуется))
Помещение для самостоятельной работы	Монитор Acer 17" AL1717 (5 шт.) Системный блок Kraftway KW17 2010 (5 шт.)	AutoCAD [2020] (Б\Д; Веб-кабинет или подписка; OpenLicense) Eurosoft STARK [201W;20] (Договор №

Наименование специальных помещений и помещений для самостоятельной работы	Оснащенность специальных помещений и помещений для самостоятельной работы	Перечень лицензионного программного обеспечения. Реквизиты подтверждающего документа
<p>обучающихся</p> <p><b>Ауд. 84 НТБ</b> На 5 посадочных мест, оборудованных компьютерами (рабочее место библиотекаря, рабочие места обучающихся) Читальный зал на 52 посадочных места</p>		<p>089/08-ОК(ИОП) от 24.10.2008) MS OfficeStd [2010; 300] (Договор № 162/10 - АО НИУ от 18.11.2010 (НИУ-10)) nanoCAD СПДС Конструкции (Договор бесплатной передачи / партнерство) WinPro 7 [ADT] (OpenLicense; Подписка Azure Dev Tools; Б\Д; Веб-кабинет) ПК ЛИРА-САПР [2013R5] (ПО предоставляется бесплатно на условиях OpLic (лицензия не требуется))</p>

Федеральное государственное бюджетное образовательное учреждение высшего образования  
«**НАЦИОНАЛЬНЫЙ ИССЛЕДОВАТЕЛЬСКИЙ МОСКОВСКИЙ  
ГОСУДАРСТВЕННЫЙ СТРОИТЕЛЬНЫЙ УНИВЕРСИТЕТ**»

**РАБОЧАЯ ПРОГРАММА**

Шифр	Наименование дисциплины
Б1.О.29	Метрология, стандартизация, сертификация и управление качеством

Код направления подготовки / специальности	08.03.01
Направление подготовки / специальности	Строительство
Наименование ОПОП (направленность / профиль)	Производство и применение строительных материалов, изделий и конструкций
Год начала реализации ОПОП	2021
Уровень образования	бакалавриат
Форма обучения	очная
Год разработки/обновления	2021

Разработчики:

должность	ученая степень, учёное звание	ФИО
доцент	к.т.н., доцент	Мухамеджанова О.Г.

Рабочая программа дисциплины разработана и одобрена кафедрой (структурным подразделением) «Комплексная безопасность в строительстве».

Рабочая программа утверждена методической комиссией по УГСН, протокол № 7 от «30» августа 2021 г.



## 1. Цель освоения дисциплины

Целью освоения дисциплины «Метрология, стандартизация, сертификация и управление качеством» является формирование компетенций обучающегося в области метрологии, стандартизации, сертификации и управления качеством в строительстве.

Программа составлена в соответствии с требованиями Федерального государственного образовательного стандарта высшего образования по направлению подготовки 08.03.01 Строительство.

Дисциплина относится к обязательной части Блока 1 «Дисциплины (модули)» основных профессиональных образовательных программ направления подготовки. Дисциплина является обязательной для изучения обучающегося.

## 2. Перечень планируемых результатов обучения по дисциплине, соотнесенных с планируемыми результатами освоения образовательной программы

Код и наименование компетенции (результат освоения)	Код и наименование индикатора достижения компетенции
УК-2 Способен определять круг задач в рамках поставленной цели и выбирать оптимальные способы их решения, исходя из действующих правовых норм, имеющихся ресурсов и ограничений	УК-2.2 Представление поставленной задачи в виде конкретных заданий
	УК-2.6 Составление последовательности (алгоритма) решения задачи
ОПК-7 Способен использовать и совершенствовать применяемые системы менеджмента качества в производственном подразделении с применением различных методов измерения, контроля и диагностики	ОПК-7.1 Выбор нормативно-правовых и нормативно-технических документов, регламентирующих требования к качеству продукции и процедуру его оценки
	ОПК-7.2 Документальный контроль качества материальных ресурсов
	ОПК-7.3 Выбор методов и оценка метрологических характеристик средства измерения (испытания)
	ОПК-7.4 Оценка погрешности измерения, проведение поверки и калибровки средства измерения
	ОПК-7.5 Оценка соответствия параметров продукции требованиям нормативно-технических документов
	ОПК-7.6 Подготовка и оформление документа для контроля качества и сертификации продукции
	ОПК-7.7 Составления плана мероприятий по обеспечению качества продукции
	ОПК-7.8 Составление локального нормативно-методического документа производственного подразделения по функционированию системы менеджмента качества

Код и наименование индикатора достижения компетенции	Наименование показателя оценивания (результата обучения по дисциплине)
УК-2.2 Представление поставленной задачи в виде конкретных заданий	<b>Имеет навыки (основного уровня)</b> составления перечня работ, проводимых в рамках сертификации строительной продукции
УК-2.6 Составление последовательности (алгоритма) решения задачи	<b>Знает</b> последовательность обработки результатов измерений
	<b>Имеет навыки (основного уровня)</b> составления алгоритма выполнения процесса (подпроцесса) строительного-монтажных работ в строительной организации

ОПК-7.1 Выбор нормативно-правовых и нормативно-технических документов, регламентирующих требования к качеству продукции и процедуру его оценки	<b>Знает</b> законодательные, нормативно-технические и рекомендательные документы в области технического регулирования, обеспечения единства измерений и управления качеством на предприятии
	<b>Знает</b> виды документов по стандартизации, а также виды стандартов, гармонизированные стандарты
	<b>Имеет навыки (начального уровня)</b> выбора нормативно-правовых и нормативно-технических документов для контроля и оценки качества продукции, процессов, работ
ОПК-7.2 Документальный контроль качества материальных ресурсов	<b>Знает</b> порядок входного контроля строительных материалов, изделий, конструкций и оборудования
	<b>Имеет навыки (начального уровня)</b> проведения входного контроля качества строительных материалов, изделий, конструкций и оборудования
ОПК-7.3 Выбор методов и оценка метрологических характеристик средства измерения (испытания)	<b>Знает</b> процедуру оценки метрологических характеристик средств измерений (испытаний)
	<b>Имеет навыки (начального уровня)</b> выбора методов и средств измерений (испытаний)
ОПК-7.4 Оценка погрешности измерения, проведение поверки и калибровки средства измерения	<b>Знает</b> методы обработки прямых и косвенных измерений
	<b>Имеет навыки (начального уровня)</b> проведения поверки, калибровки, юстировки средств измерений (испытаний)
	<b>Имеет навыки (начального уровня)</b> оценки погрешности средств измерений и отклонений измерений
ОПК-7.5 Оценка соответствия параметров продукции требованиям нормативно-технических документов	<b>Знает</b> порядок идентификации и оценки качества продукции
	<b>Имеет навыки (основного уровня)</b> оценки соответствия продукции, предъявляемым к ней требованиям
ОПК-7.6 Подготовка и оформление документа для контроля качества и сертификации продукции	<b>Знает</b> порядок проведения сертификации продукции
	<b>Имеет навыки (начального уровня)</b> проведения процедуры сертификации продукции
	<b>Имеет навыки (начального уровня)</b> оформления документов по контролю качества и сертификации продукции
ОПК-7.7 Составления плана мероприятий по обеспечению качества продукции	<b>Имеет навыки (начального уровня)</b> составления плана мероприятий по обеспечению качества процесса (подпроцесса) строительной организации
ОПК-7.8 Составление локального нормативно-методического документа производственного подразделения по функционированию системы менеджмента качества	<b>Знает</b> требования к системе менеджмента качества
	<b>Знает</b> порядок разработки системы менеджмента качества в организации
	<b>Знает</b> порядок разработки стандарта организации
	<b>Имеет навыки (начального уровня)</b> составления схемы процесса (подпроцесса) строительной организации с описанием входов, выходов, матрицы ответственности и контролируемых параметров

Информация о формировании и контроле результатов обучения представлена в Фонде оценочных средств (Приложение 1).

### 3. Трудоемкость дисциплины и видов учебных занятий по дисциплине

Общая трудоемкость дисциплины составляет 3 зачётных единицы (108 академических часов). (1 зачетная единица соответствует 36 академическим часам)

Видами учебных занятий и работы обучающегося по дисциплине могут являться.

Обозначение	Виды учебных занятий и работы обучающегося
Л	Лекции
ЛР	Лабораторные работы
ПЗ	Практические занятия
КоП	Компьютерный практикум
КРП	Групповые и индивидуальные консультации по курсовым работам (курсовым проектам)
СР	Самостоятельная работа обучающегося в период теоретического обучения
К	Самостоятельная работа обучающегося и контактная работа обучающегося с преподавателем в период промежуточной аттестации

*Структура дисциплины:*

№	Наименование раздела дисциплины	Семестр	Количество часов по видам учебных занятий и работы обучающегося							Формы промежуточной аттестации, текущего контроля успеваемости
			Л	ЛР	ПЗ	КоП	КРП	СР	К	
1	Метрология. Метрологическое обеспечение в строительстве	6	6	8	-					<i>Защита отчёта по лабораторным работам – р.1</i> <i>Контрольная работа – р.2</i> <i>Домашнее задание №1 – р.1.</i> <i>Домашнее задание №2 – р.2</i>
2	Техническое регулирование и управление качеством в строительстве		8		6			62	18	
Итого:		6	14	8	6			62	18	<i>зачёт</i>

#### 4. Содержание дисциплины, структурированное по видам учебных занятий и разделам

При проведении аудиторных учебных занятий предусмотрено проведение текущего контроля успеваемости:

- в рамках практических занятий предусмотрено выполнение обучающимися контрольной работы;
- в рамках лабораторных работ предусмотрена защита отчёта по лабораторным работам.

##### 4.1 Лекции

№	Наименование раздела дисциплины	Тема и содержание лекций
1.	Метрология. Метрологическое обеспечение в строительстве.	<p><b>Тема: Метрология</b></p> <p>Основные цели и задачи метрологии. Основные термины и определения. Законодательная и нормативная база метрологии. Определение физической величины. Виды физических величин. Истинное значение физической величины, действительное значение физической величины, измеренное значение физической величины. Классификация и характеристики измерений. Понятие воспроизводимости, сходимости измерений. Методы измерений. Погрешность измерений. Классификация погрешностей. Неопределенность измерений.</p> <p>Основы обработки результатов измерений. Среднеквадратическое отклонение. Коэффициент вариации. Доверительный интервал и доверительная вероятность. Обработка результатов многократных измерений.</p>

		<p>Средства измерений. Метрологические характеристики средств измерений. Классы точности средств измерений.</p> <p>Поверка, калибровка, юстировка средств измерений.</p> <p>Выбор средств измерений. Выбор средств измерений для измерения геометрических параметров зданий и сооружений.</p>
2	Техническое регулирование и управление качеством в строительстве	<p><b>Тема: Основы технического регулирования в России.</b></p> <p>Российская система технического регулирования. Правовые основы технического регулирования. Понятие технического регулирования.</p> <p>Техническое регулирование в обязательной сфере. Цели применения Технических регламентов. Технические регламенты России. Технические регламенты Евразийского экономического союза (технические регламенты Таможенного Союза).</p> <p>Техническое регулирование на добровольной основе требований к объектам технического регулирования. Определение стандартизации.</p> <p>Виды документов по стандартизации в России. Виды стандартов. Порядок разработки стандарта организации. Структура стандарта организации.</p> <p>Нормативные документы различного статуса: международные, региональные, национальные. Европейские стандарты в области проектирования. Применение международных и региональных стандартов в России и ЕАС.</p> <p><b>Тема: Основы системы менеджмента качества</b></p> <p>Стандарты системы менеджмента качества. Система менеджмента качества. Основные понятия в соответствии с документами серии ISO 9000. Процессный подход и цикл PDCA. Модель СМК. Принципы системы менеджмента качества. Этапы разработки системы менеджмента качества на предприятии.</p> <p><b>Тема: Основные положения подтверждения соответствия</b></p> <p>Сертификация, ее роль в повышении качества продукции. Определение термина подтверждение соответствия. Формы подтверждения соответствия. Обязательное подтверждение соответствия в форме обязательной сертификации и декларирования. Добровольная сертификация. Система сертификации ГОСТ Р. Системы сертификации в строительстве. Процедура проведения добровольной сертификации строительных материалов, конструкций, изделий. Схемы сертификации. Анализ состояния производства. Инспекционный контроль сертифицированной продукции.</p> <p><b>Тема: Контроль качества в строительстве.</b></p> <p>Основные понятия в области контроля качества.</p> <p>Виды и методы контроля точности в строительстве.</p> <p>Входной контроль строительных материалов, изделий, конструкций и оборудования.</p>

#### 4.2 Лабораторные работы

№	Наименование раздела дисциплины	Тема и содержание лабораторной работы
1.	Метрология. Метрологическое обеспечение в строительстве.	<p><b>Тема. Обработка результатов прямых многократных измерений физической величины.</b></p> <p>Провести 20 измерений параметров строительного материала (плитка, кирпич и т.д.)</p> <p>Обработать результаты прямых многократных измерений, сделать заключение по отклонениям результатов измерений от значений, указанных в нормативно-технической документации.</p> <p>ГОСТ 8.736-2011. «ГСИ. Измерения прямые многократные.</p>

	<p>Методы обработки результатов измерений. Основные положения» ГОСТ 6141-91 Плитки керамические глазурованные для внутренней облицовки стен. Технические условия. ГОСТ 530-2012. Кирпич и камень керамические. Общие технические условия.</p>
	<p><b>Тема. Обработка результатов косвенных измерений.</b> Провести прямые измерения геометрических параметров зданий и сооружений и по известным функциональным зависимостям определить погрешность косвенного измерения. Изучить основные правила округления результатов измерений. МИ 2083-90 ГСИ. Измерения косвенные. Определение результатов измерений и оценивание их погрешностей. МИ 1317-2004 ГСИ. Результаты и характеристики погрешностей измерений. Формы представления. ГОСТ 26433.2-94 Система обеспечения точности геометрических параметров в строительстве. Правила выполнения измерений параметров зданий и сооружений</p>
	<p><b>Тема. Проведение калибровки средств измерения.</b> Калибровка, юстировка средств измерений. Определить абсолютную погрешность средств измерений. Сравнить с допустимой абсолютной погрешностью данного средства измерений. Сделать заключение о возможности его применения. ПР 50.2.006-94 Государственная система обеспечения единства измерений. Порядок проведения поверки средств измерений. ГОСТ Р 53188.3-2010 (МЭК 61672-3:2006) ГСИ. Шумомеры. Часть 3. Методика поверки.</p>
	<p><b>Тема. Метрологические характеристики средств измерений. Выбор средств измерений</b> Провести 20 измерений геометрических параметров различных конструкций. Определить действительную погрешность измерения при многократных наблюдениях. Определить предельную погрешность измерений. Сравнить действительную и предельную погрешность, сделать заключение о возможности/не возможности применения данного средства измерения. ГОСТ 26433.0-85 Система обеспечения точности геометрических параметров в строительстве. Правила выполнения измерений. ГОСТ 21779-82 (СТ СЭВ 2681-80) Система обеспечения точности геометрических параметров в строительстве. Технологические допуски.</p>

#### 4.3 Практические занятия

№	Наименование раздела дисциплины	Тема и содержание занятия
2.	Техническое регулирование и управление качеством в строительстве	<p><b>Тема: Основы технического регулирования в России.</b> Познакомиться с техническими регламентами с их содержанием, целями, областью применения, а также с перечнем документов в области стандартизации, связанных с техническими регламентами. По предложенным техническим регламентам оформить результаты работы. Изучить документы в области стандартизации в России: документы национальной системы стандартизации; общероссийские классификаторы; стандарты организаций, в том числе технические условия; своды правил и т.д. По выбранным студентом видам документов по стандартизации оформить задание по предложенной форме. Ознакомиться с видами стандартов: продукцию (общие технические</p>

	<p>условия и технические условия), услуги, термины и определения, методы контроля, процессы, основополагающие. По выбранным студентом видам стандартов заполнить таблицу.</p> <p>Ознакомиться с методами применения международных (МС), региональных (EN), национальных (DIN, BS, ASTM, NF) в межрегиональных, национальных стандартах (на примерах трех нормативных документов). Не эквивалентный стандарт (NEQ). Выбрать гармонизированные стандарты: идентичные (IDT), модифицированные (MOD) и заполнить таблицу.</p> <p><b>Тема: Основы системы менеджмента качества</b> Изучение основ документирования процессов системы менеджмента качества Изучить терминологию, используемую в области систем качества. Процессы системы менеджмента качества, описание процесса строительной организации. Определить регламентируемые параметры (входы и выходы) и контролируемые показатели процесса и установить алгоритм действий для превращения известного входа в заданный выход. Построение карты процесса. ГОСТ Р ИСО 9000-2015. Система менеджмента качества. Основные положения и словарь, ГОСТ Р ИСО 9001-2015. Система менеджмента качества. Требования.</p> <p><b>Тема: Сертификация строительных материалов, изделий и конструкций</b> Изучить правила проведения сертификации и приобрести навыки проведения сертификации строительных материалов, изделий и конструкций. Ознакомиться с этапами проведения сертификации. Провести деловую игру по процедуре подтверждения соответствия на примере строительных материалов, изделий, конструкций. Заполнить пакет документов по добровольной сертификации в системе ГОСТ Р: оформление заявки и документов для предоставления в орган по сертификации, идентификация образцов с выдачей протокола идентификации, проведение отбора образцов с заполнением акта отбора образцов, оформление направление на испытание образцов в испытательную аккредитованную лабораторию. В зависимости от схемы сертификации проведение анализа состояния производства с выдачей акта о состоянии производства. Оформление протоколов результатов. Оценивание соответствие образцов строительных материалов требованиям нормативно-технической документацией с выдачей заключение эксперта по результатам проведенной экспертизы. Принятия решения о возможности (или невозможности) выдачи сертификата соответствия. Заполнение сертификата соответствия. Проведение инспекционного контроля с заполнением договора на инспекционный контроль.</p> <p><b>Тема: Контроль качества в строительстве</b> Контроль точности в строительстве. Виды и методы контроля. Сплошной контроль, выборочный контроль. Инспекционный контроль. Провести входной контроль строительных материалов, изделий, конструкций и оборудования.</p>
--	--

#### 4.4 Компьютерные практикумы

Не предусмотрено учебным планом

#### 4.5 Групповые и индивидуальные консультации по курсовым работам (курсовым проектам)

Не предусмотрено учебным планом

#### 4.6 Самостоятельная работа обучающегося в период теоретического обучения

Самостоятельная работа обучающегося в период теоретического обучения включает в себя:

- самостоятельную подготовку к учебным занятиям, включая подготовку к аудиторным формам текущего контроля успеваемости;
- выполнение домашних заданий;
- самостоятельную подготовку к промежуточной аттестации.

В таблице указаны темы для самостоятельного изучения обучающимся:

№	Наименование раздела дисциплины	Темы для самостоятельного изучения
1	Метрология. Метрологическое обеспечение в строительстве.	Темы для самостоятельного изучения соответствуют темам аудиторных учебных занятий.
2	Техническое регулирование и управление качеством в строительстве	Темы для самостоятельного изучения соответствуют темам аудиторных учебных занятий.

#### 4.7 Самостоятельная работа обучающегося и контактная работа обучающегося с преподавателем в период промежуточной аттестации

Работа обучающегося в период промежуточной аттестации включает в себя подготовку к формам промежуточной аттестации (к зачёту), а также саму промежуточную аттестацию.

### 5. Оценочные материалы по дисциплине

Фонд оценочных средств по дисциплине приведён в Приложении 1 к рабочей программе дисциплины.

Оценочные средства для проведения промежуточной аттестации, а также текущего контроля по дисциплине хранятся на кафедре, ответственной за преподавание данной дисциплины.

### 6. Учебно-методическое и материально-техническое обеспечение дисциплины

Основные принципы осуществления учебной работы обучающихся изложены в локальных нормативных актах, определяющих порядок организации контактной работы и порядок самостоятельной работы обучающихся. Организация учебной работы обучающихся на аудиторных учебных занятиях осуществляется в соответствии с п. 3.

#### 6.1 Перечень учебных изданий и учебно-методических материалов для освоения дисциплины

Для освоения дисциплины обучающийся может использовать учебные издания и учебно-методические материалы, имеющиеся в научно-технической библиотеке НИУ МГСУ и/или размещённые в Электронных библиотечных системах.

Актуальный перечень учебных изданий и учебно-методических материалов представлен в Приложении 2 к рабочей программе дисциплины.

### *6.2 Перечень профессиональных баз данных и информационных справочных систем*

При осуществлении образовательного процесса по дисциплине используются профессиональные базы данных и информационных справочных систем, перечень которых указан в Приложении 3 к рабочей программе дисциплины.

### *6.3 Перечень материально-технического, программного обеспечения освоения дисциплины*

Учебные занятия по дисциплине проводятся в помещениях, оснащенных соответствующим оборудованием и программным обеспечением.

Перечень материально-технического и программного обеспечения дисциплины приведен в Приложении 4 к рабочей программе дисциплины.



Приложение 1 к рабочей программе

Шифр	Наименование дисциплины
Б1.О.29	Метрология, стандартизация, сертификация и управление качеством

Код направления подготовки / специальности	08.03.01
Направление подготовки / специальности	Строительство
Наименование ОПОП (направленность / профиль)	Производство и применение строительных материалов, изделий и конструкций
Год начала реализации ОПОП	2021
Уровень образования	бакалавриат
Форма обучения	очная
Год разработки/обновления	2021

### ФОНД ОЦЕНОЧНЫХ СРЕДСТВ

#### 1. Описание показателей и критериев оценивания компетенций, описание шкал оценивания

Оценивание формирования компетенций производится на основе показателей оценивания, указанных в п.2. рабочей программы и в п.1.1 ФОС.

Связь компетенций, индикаторов достижения компетенций и показателей оценивания приведена в п.2 рабочей программы.

##### 1.1. Описание формирования и контроля показателей оценивания

Оценивание уровня освоения обучающимся компетенций осуществляется с помощью форм промежуточной аттестации и текущего контроля. Формы промежуточной аттестации и текущего контроля успеваемости по дисциплине, с помощью которых производится оценивание, указаны в учебном плане и в п.3 рабочей программы.

В таблице приведена информация о формировании результатов обучения по дисциплине разделами дисциплины, а также о контроле показателей оценивания компетенций формами оценивания.

Наименование показателя оценивания (результата обучения по дисциплине)	Номера разделов дисциплины	Формы оценивания (формы промежуточной аттестации, текущего контроля успеваемости)
<b>Имеет навыки (основного уровня)</b> составления перечня работ, проводимых в рамках сертификации строительной продукции	2	Контрольная работа зачет
<b>Знает</b> последовательность обработки результатов измерений	1	Зачет, Защита отчёта по ЛР
<b>Имеет навыки (основного уровня)</b> составления алгоритма выполнения процесса (подпроцесса) строительно-монтажных работ в строительной организации	2	Домашнее задание №2
<b>Знает</b> законодательные, нормативные и рекомендательные документы в области технического регулирования, обеспечения единства измерений и управления качеством на предприятии	1-2	Контрольная работа, Зачет

<b>Знает</b> виды документов по стандартизации, а также виды стандартов, гармонизированные стандарты	2	Контрольная работа, Зачет
<b>Имеет навыки (начального уровня)</b> выбора нормативно - правовой и технической документации по контролю и оценке качества продукции, процессов, работ	2	Контрольная работа
<b>Знает</b> порядок входного контроля строительных материалов, изделий, конструкций и оборудования	2	Зачет
<b>Имеет навыки (начального уровня)</b> проведения входного контроля качества строительных материалов, изделий, конструкций и оборудования	2	Зачет
<b>Знает</b> процедуру оценки метрологических характеристик средств измерений (испытаний)	1	Контрольная работа, Зачет
<b>Имеет навыки (начального уровня)</b> выбора методов и средств измерений (испытаний)	1	Защита отчёта по ЛР
<b>Знает</b> методы обработки прямых и косвенных измерений	1	Контрольная работа, Зачет
<b>Имеет навыки (начального уровня)</b> проведения поверки, калибровки, юстировки средств измерений (испытаний)	1	Защита отчёта по ЛР
<b>Имеет навыки (начального уровня)</b> оценки погрешности средств измерений и отклонений измерений	1	Защита отчёта по ЛР, Домашнее задание №1
<b>Знает</b> порядок идентификации и оценки качества продукции	2	Контрольная работа, Зачет
<b>Имеет навыки (основного уровня)</b> оценки соответствия продукции, предъявляемым к ней требованиям.	1-2	Домашнее задание №1, Контрольная работа
<b>Знает</b> порядок проведения сертификации продукции	2	Контрольная работа, зачет
<b>Имеет навыки (начального уровня)</b> проведения процедуры сертификации продукции	2	Контрольная работа, зачет
<b>Имеет навыки (начального уровня)</b> оформления документов по контролю качества и сертификации продукции	2	Контрольная работа
<b>Имеет навыки (начального уровня)</b> составления плана мероприятий по обеспечению качества процесса (подпроцесса) строительной организации	2	Домашнее задание №2,
<b>Знает</b> требования к системе менеджмента качества	2	зачет
<b>Знает</b> порядок разработки системы менеджмента качества в организации	2	зачет
<b>Знает</b> порядок разработки стандарта организации	2	зачет
<b>Имеет навыки (начального уровня)</b> составления схемы процесса (подпроцесса) строительной организации с описанием входов, выходов, матрицы ответственности и контролируемых параметров	2	Домашнее задание №2

## 1.2. Описание критериев оценивания компетенций и шкалы оценивания

При проведении промежуточной аттестации в форме зачёта используется шкала оценивания: «Не зачтено», «Зачтено».

Показателями оценивания являются знания и навыки обучающегося, полученные при изучении дисциплины.

Критериями оценивания достижения показателей являются:

Показатель оценивания	Критерий оценивания
Знания	Знание терминов и определений, понятий
	Знание основных закономерностей и соотношений, принципов
	Объём освоенного материала, усвоение всех дидактических единиц (разделов)
	Полнота ответов на проверочные вопросы
	Правильность ответов на вопросы
Навыки начального уровня	Чёткость изложения и интерпретации знаний
	Навыки выбора методик выполнения заданий
	Навыки выполнения заданий различной сложности
	Навыки самопроверки. Качество сформированных навыков
	Навыки анализа результатов выполнения заданий, решения задач
Навыки основного уровня	Навыки представления результатов решения задач
	Навыки выбора методик выполнения заданий
	Навыки выполнения заданий различной сложности
	Навыки самопроверки. Качество сформированных навыков
	Навыки анализа результатов выполнения заданий, решения задач
	Навыки представления результатов решения задач
	Навыки обоснования выполнения заданий
	Быстрота выполнения заданий
Самостоятельность в выполнении заданий	
Результативность (качество) выполнения заданий	

## 2. Типовые контрольные задания для оценивания формирования компетенций

### 2.1. Промежуточная аттестация

#### 2.1.1. Промежуточная аттестация в форме экзамена, дифференцированного зачета (зачета с оценкой), зачета

Форма промежуточной аттестации: зачет в 6 семестре.

Перечень типовых примерных вопросов/заданий для проведения зачёта:

№	Наименование раздела дисциплины	Типовые вопросы/задания
1	Метрология. Метрологическое обеспечение в строительстве.	<ol style="list-style-type: none"> <li>1. Основные цели и задачи метрологии. Основные термины и определения.</li> <li>2. Виды физических величин, их единицы и системы.</li> <li>3. Истинное значение физической величины, действительное значение физической величины.</li> <li>4. Определение среднеквадратического отклонения, коэффициента вариации.</li> <li>5. Доверительный интервал и доверительная вероятность.</li> <li>6. Обработка результатов прямых многократных измерений</li> <li>7. Обработка результатов косвенных измерений.</li> <li>8. Погрешности измерений. Классификация погрешностей.</li> <li>9. Классификация и характеристики измерений.</li> <li>10. Измерения. Качество измерений. Сходимость, воспроизводимость измерений.</li> <li>11. Средства измерений. Метрологические характеристики средств измерений.</li> <li>12. Средства измерений. Погрешности средств измерений.</li> <li>13. Средства измерений. Классы точности средств измерений.</li> <li>14. Поверка, калибровка, юстировка средств измерений. Отличие поверки</li> </ol>

		<p>от калибровки.</p> <p>15. Проведение калибровки средств измерений на примере дальномера, шумомера, весов и т.д.</p> <p>16. Выбор метода и средств измерений. Выбор средств измерений на примере измерения геометрических параметров зданий и сооружений.</p> <p>Типовое задание</p> <p>1. При многократных измерениях силы <math>F</math> получены значения в Н: 403, 408, 410, 405, 406, 398, 406, 404. Доверительные границы силы .</p> <p>2. Амперметр класса точности 0,06/0,04 со шкалой от -50 А до +50А показывает 20 А. Предел допускаемой погрешности равен _____ А</p> <p>3. Прямые измерения падения напряжения и силы тока получены следующие результаты:  <math>U = 230 \pm 5</math> В  <math>I = 2 \pm 0,1</math> А  Истинное значение электрического сопротивления <math>R = U/I</math> будет находится в пределах:</p>
2	<p>Техническое регулирование и управление качеством в строительстве</p>	<p>17. Российская система технического регулирования. Правовые основы технического регулирования. Понятие технического регулирования. Основные направления деятельности по техническому регулированию. Единая система технического регулирования в ЕАС.</p> <p>18. Техническое регулирование в обязательной сфере. Цели применения Технических регламентов. Технические регламенты России. Технические регламенты ЕАС (ТР ТС).</p> <p>19. Техническое регулирование на добровольной основе требований к объектам технического регулирования. Определение стандартизации.</p> <p>20. Документы по стандартизации в России, их характеристика.</p> <p>21. Виды стандартов и их характеристика.</p> <p>22. Нормативные документы различного статуса: международные, региональные, национальные.</p> <p>23. Гармонизированные стандарты: идентичные и модифицированные. Неэквивалентные стандарты. Определение и обозначение стандартов.</p> <p>24. Порядок разработки стандарта организации (СТО), структура СТО.</p> <p>25. Система менеджмента качества. Понятие процессного подхода.</p> <p>26. Система менеджмента качества. Цикл PDCA.</p> <p>27. Подтверждение соответствия. Формы подтверждения соответствия</p> <p>28. Обязательное подтверждение соответствия в форме обязательной сертификации и декларирования. Отличительные признаки обязательной сертификации и декларирования</p> <p>29. Добровольная сертификация. Система сертификации ГОСТ Р. Системы сертификации в строительстве.</p> <p>30. Отличительные признаки добровольной и обязательной сертификации.</p> <p>31. Процедура проведения добровольной сертификации в системе ГОСТ Р.</p> <p>32. Контроль качества строительных материалов и изделий. Отбор проб, идентификация и оценка качества материалов на соответствие нормативным документам.</p> <p>33. Виды и методы контроля качества в строительстве.</p> <p>34. Порядок проведения входного контроля качества строительных материалов, изделий, конструкций.</p> <p>Типовое задание</p> <p>На строительную площадку завезли бетонную смесь БСТ В25 ПЗ W6 F150 (документ о качестве бетонной смеси заданного качества № 327 от 28 октября 2019). Провести входной контроль партии бетонной смеси.</p> <p>Типовое задание</p> <p>Провести процедуру добровольной сертификации в системе ГОСТ Р строительного материала, выбранного из представленного примерного перечня (таблица 1). При подготовке к ответу на данное задание можно использовать результаты деловой игры по проведению сертификации</p>

строительных материалов, изделий, конструкций (сформированным делом по сертификации строительного материала, конструкции)			
Таблица. Примерный перечень строительных материалов, изделий, конструкций и нормативно-технической документации.			
№ п/п	Наименование продукции	Код ОКП по ОК 005 (ОК 002)	Обозначение нормативных документов (НД), которым должна соответствовать продукция
1	Конструкции и изделия бетонные и железобетонные	58 0000	ГОСТ 13015-2012
2	Бетонная смесь тяжелого бетона В35 П4F <sub>2</sub> 300 W 12	57 4510	ГОСТ 7473-2010 ГОСТ 26633-2012
3	Раствор строительный цементный кладочный М100 Пк3 F50	57 4550	ГОСТ 28013-98
Выбрать и обосновать схему сертификации, провести отбор проб, идентификацию, испытания. Провести анализ состояния производства (при необходимости). Провести сравнительный анализ соответствия полученных данных с требованиями нормативно-технической документацией с обоснованием решения о выдаче или отказе в выдаче сертификата соответствия на данный вид продукции. Проведение инспекционного контроля.			

### 2.1.2. Промежуточная аттестация в форме защиты курсовой работы (курсового проекта)

Промежуточная аттестация в форме защиты курсовой работы/ курсового проекта не проводится.

## 2.2. Текущий контроль

### 2.2.1. Перечень форм текущего контроля:

- защита отчёта по лабораторным работам;
- домашнее задание №1;
- домашнее задание №2;
- контрольная работа.

### 2.2.2. Типовые контрольные задания форм текущего контроля

Защита отчета по лабораторным работам по теме: «Метрология»

Вопросы к защите отчета по лабораторным работам:

1. Обработка прямых многократных измерений: порядок и оформление результатов обработки;
2. Порядок сравнения полученных отклонений при прямых многократных измерениях строительных материалов с допустимыми значениями.
3. Алгоритм обработки косвенных многократных измерений при линейной зависимости.
4. Алгоритм обработки косвенных многократных измерений при нелинейной зависимости.
5. Основные правила округления результатов измерений.

6. Понятие поверки, калибровки, юстировки средств измерений. Отличие поверки от калибровки.
7. Порядок проведения поверки (калибровки) средств измерений (дальномер, шумомер и т.д.)
8. Понятие метрологические характеристики средств измерений. Действительные и нормированные метрологические характеристики.
9. Перечислить метрологические характеристики дальномера и дать характеристику.
10. Классы точности средств измерений.
11. Алгоритм выбора средств измерений для определения геометрических параметров зданий и сооружений.
12. Порядок сравнения действительной погрешности и предельной погрешности при измерениях геометрических параметров зданий и сооружений.

#### Домашнее задание № 1

Тема контрольных заданий: Основы обработки результатов измерений

Перечень типовых контрольных заданий.

#### ВАРИАНТ 1

На предприятии была выпущена партия термомеханически упрочненного арматурного проката класса А500 С (ГОСТ Р 52544-2006) для армирования железобетонных конструкций. Сделана выборка и проведены испытания временного сопротивления  $\sigma_b$  (Н/мм<sup>2</sup>) арматурного проката и получены следующие результаты: 630, 620, 590, 670, 510, 680, 590, 600, 510, 630, 640, 610, 590, 570, 650, 580, 790, 500, 510, 600. Норма по ГОСТ не менее  $\sigma_b = 600$  Н/мм<sup>2</sup>

1. Определить коэффициент вариации по данной выборке. Нормированный коэффициент вариации временного сопротивления арматурного проката не более 8%. Сделать вывод о данной партии арматурного проката.
2. Рассчитать доверительный интервал арматурного проката при  $P_d = 0,95$ .

#### ВАРИАНТ 2

На предприятии была выпущена партия термомеханически упрочненного арматурного проката класса В500 С (ГОСТ Р 52544-2006) для армирования железобетонных конструкций. Сделана выборка и проведены испытания временного сопротивления  $\sigma_b$  (Н/мм<sup>2</sup>) арматурного проката и получены следующие результаты: 530, 520, 590, 470, 510, 580, 490, 600, 310, 430, 540, 610, 590, 570, 550, 580, 590, 500, 510, 600. Норма по ГОСТ не менее  $\sigma_b = 550$  Н/мм<sup>2</sup>

1. Определить коэффициент вариации по данной выборке. Нормированный коэффициент вариации временного сопротивления арматурного проката не более 8%. Сделать вывод о данной партии арматурного проката.
2. Рассчитать доверительный интервал арматурного проката при  $P_d = 0,95$ .

#### Домашнее задание № 2

Тема домашнего задания: «Разработка системы менеджмента качества в организации»

Перечень типовых контрольных заданий:

Описание процесса (подпроцесса) монтажно-строительных работ строительной организации

Вариант	Объект монтажно-строительных работ
1.	Свайные работы. Работы по устройству свайного фундамента
2.	Производство работ по возведению монолитных железобетонных конструкций
3.	Отделка стен венецианской штукатуркой

1. Построить блок-схему алгоритма выполнения подпроцесса строительной организации \_\_\_\_\_ процесса монтажно-строительные работы

Алгоритм выполнения процесса	Вход процесса	Выход процесса	Результат (событие)	Контрольные точки и их нормативные значения по данному подпроцессу	Ответственное лицо
------------------------------	---------------	----------------	---------------------	--	--------------------

2. Составить карту подпроцесса процесса монтажно-строительные работы  
 3. Составить план мероприятий по обеспечению качества процесса (подпроцесса) строительной организации.

Контрольная работа по теме: «Техническое регулирование и управление качеством»

#### Перечень типовых контрольных работ

Варианты контрольной работы формируются из перечня типовых контрольных вопросов по темам практических занятий. В каждом варианте контрольной работы должно быть по одному вопросу из практических занятий.

Например, типовой вариант контрольной работы

1. Виды стандартов;
2. Система менеджмента качества. Цикл PDCA.
3. Типовое задание.

Типовое задание на тему: Сертификация строительных материалов, изделий и конструкций.

Провести процедуру добровольной сертификации в системе ГОСТ Р строительного материала, выбранного из представленного примерного перечня (таблица 1). При подготовке к ответу на данное задание можно использовать результаты деловой игры по проведению сертификации строительных материалов, изделий, конструкций (сформированным делом по сертификации строительного материала, конструкции)

Таблица. Примерный перечень строительных материалов, изделий, конструкций и нормативно-технической документации.

№ п/п	Наименование продукции	Код ОКП по ОК 005 (ОК 002)	Обозначение нормативных документов (НД), которым должна соответствовать продукция
1	Конструкции и изделия бетонные и железобетонные	58 0000	ГОСТ 13015-2012
2	Бетонная смесь тяжелого бетона БСТ В35 П4F <sub>2</sub> 300 W 12	57 4510	ГОСТ 7473-2010 ГОСТ 26633-2012
3	Раствор строительный цементный кладочный М100 Пк3 F50	57 4550	ГОСТ 28013-98

Выбрать и обосновать схему сертификации, провести отбор проб, идентификацию, испытания. Провести анализ состояния производства (при необходимости). Провести сравнительный анализ соответствия полученных данных с требованиями нормативно-технической документацией с обоснованием решения о выдаче или отказе в выдаче

сертификата соответствия на данный вид продукции. Проведение инспекционного контроля.

### 3. Методические материалы, определяющие процедуры оценивания

Процедура проведения промежуточной аттестации и текущего контроля успеваемости регламентируется локальным нормативным актом, определяющим порядок осуществления текущего контроля успеваемости и промежуточной аттестации обучающихся.

*3.1. Процедура оценивания при проведении промежуточной аттестации обучающихся по дисциплине в форме экзамена и/или дифференцированного зачета (зачета с оценкой)*

Промежуточная аттестация по дисциплине в форме экзамена/дифференцированного зачёта (зачета с оценкой) не проводится.

*3.2. Процедура оценивания при проведении промежуточной аттестации обучающихся по дисциплине в форме зачета*

Промежуточная аттестация по дисциплине в форме зачёта проводится в 6 семестре (очная форма обучения). Для оценивания знаний и навыков используются критерии и шкала, указанные п.1.2.

Ниже приведены правила оценивания формирования компетенций по показателю оценивания «Знания».

Критерий оценивания	Уровень освоения и оценка	
	Не зачтено	Зачтено
Знание терминов и определений, понятий	Не знает терминов и определений	Знает термины и определения
Знание основных закономерностей и соотношений, принципов	Не знает основные закономерности и соотношения, принципы построения знаний	Знает основные закономерности и соотношения, принципы построения знаний
Объём освоенного материала, усвоение всех дидактических единиц (разделов)	Не знает значительной части материала дисциплины	Знает материал дисциплины
Полнота ответов на проверочные вопросы	Не даёт ответы на большинство вопросов	Даёт ответы на большинство вопросов
Правильность ответов на вопросы	Допускает грубые ошибки при изложении ответа на вопрос	Не допускает ошибок при изложении ответа на вопрос
Чёткость изложения и интерпретации знаний	Излагает знания без логической последовательности	Излагает знания в логической последовательности
	Не иллюстрирует изложение поясняющими схемами, рисунками и примерами	Иллюстрирует изложение поясняющими схемами, рисунками и примерами
	Неверно излагает и интерпретирует знания	Верно излагает и интерпретирует знания



Ниже приведены правила оценивания формирования компетенций по показателю оценивания «Навыки начального уровня».

Критерий оценивания	Уровень освоения и оценка	
	Не зачтено	Зачтено
Навыки выбора методик выполнения заданий	Не может выбрать методику выполнения заданий	Может выбрать методику выполнения заданий
Навыки выполнения заданий различной сложности	Не имеет навыков выполнения учебных заданий	Имеет навыки выполнения учебных заданий
Навыки самопроверки. Качество сформированных навыков	Допускает грубые ошибки при выполнении заданий, нарушающие логику решения задач	Не допускает ошибки при выполнении заданий
Навыки анализа результатов выполнения заданий, решения задач	Делает некорректные выводы	Делает корректные выводы
Навыки представления результатов решения задач	Не может проиллюстрировать решение задачи поясняющими схемами, рисунками	Иллюстрирует решение задачи поясняющими схемами, рисунками

Ниже приведены правила оценивания формирования компетенций по показателю оценивания «Навыки основного уровня».

Критерий оценивания	Уровень освоения и оценка	
	Не зачтено	Зачтено
Навыки выбора методик выполнения заданий	Не может выбрать методику выполнения заданий	Может выбрать методику выполнения заданий
Навыки выполнения заданий различной сложности	Не имеет навыков выполнения учебных заданий	Имеет навыки выполнения учебных заданий
Навыки самопроверки. Качество сформированных навыков	Допускает грубые ошибки при выполнении заданий, нарушающие логику решения задач	Не допускает ошибки при выполнении заданий
Навыки анализа результатов выполнения заданий, решения задач	Делает некорректные выводы	Делает корректные выводы
Навыки представления результатов решения задач	Не может проиллюстрировать решение задачи поясняющими схемами, рисунками	Иллюстрирует решение задачи поясняющими схемами, рисунками
Навыки обоснования выполнения заданий	Не может обосновать алгоритм выполнения заданий	Обосновывает алгоритм выполнения заданий
Быстрота выполнения заданий	Не выполняет задания или выполняет их очень медленно, не достигая поставленных задач	Выполняет задания в поставленные сроки
Самостоятельность в выполнении заданий	Не может самостоятельно планировать и выполнять задания	Планирование и выполнение заданий осуществляет самостоятельно
Результативность (качество) выполнения заданий	Выполняет задания некачественно	Выполняет задания с достаточным уровнем качества

*3.3. Процедура оценивания при проведении промежуточной аттестации обучающихся по дисциплине в форме защиты курсовой работы (курсового проекта)*

Процедура защиты курсовой работы (курсового проекта) определена локальным нормативным актом, определяющим порядок осуществления текущего контроля успеваемости и промежуточной аттестации обучающихся

Промежуточная аттестация по дисциплине в форме защиты курсовой работы/курсового проекта не проводится.

Приложение 2 к рабочей программе

Шифр	Наименование дисциплины
Б1.О.29	Метрология, стандартизация, сертификация и управление качеством

Код направления подготовки / специальности	08.03.01
Направление подготовки / специальность	Строительство
Наименование ОПОП (направленность / профиль)	Производство и применение строительных материалов, изделий и конструкций
Год начала реализации ОПОП	2021
Уровень образования	бакалавриат
Форма обучения	очная
Год разработки/обновления	2021

**Перечень учебных изданий и учебно-методических материалов**

Электронные учебные издания в электронно-библиотечных системах (ЭБС):

№ п/п	Автор, название, место издания, год издания, количество страниц	Ссылка на учебное издание в ЭБС
1.	Мухамеджанова О.Г., Ермаков А.С. Метрология, стандартизация, сертификация и управление качеством: учебно-методическое пособие— М.: МИСИ-МГСУ, Ай Пи Эр Медиа, ЭБС АСВ, 2018.— 99 с.	<a href="http://www.iprbookshop.ru/76899.html">http://www.iprbookshop.ru/76899.html</a>
2.	Мухамеджанова О.Г., Ермаков А.С. Метрология, стандартизация, сертификация и управление качеством: лабораторный практикум— М.: МИСИ-МГСУ, Ай Пи Эр Медиа, ЭБС АСВ, 2018.— 93 с	<a href="http://www.iprbookshop.ru/76893.html">http://www.iprbookshop.ru/76893.html</a>
3.	Максимова, И. Н. Метрологическое обеспечение строительства : учебное пособие / И. Н. Максимова. — Пенза : Пензенский государственный университет архитектуры и строительства, ЭБС АСВ, 2013.	<a href="http://www.iprbookshop.ru/75311.html">http://www.iprbookshop.ru/75311.html</a>
4	Стандартизация и сертификация промышленной продукции : учебное пособие / составители М. А. Карабегов [и др.]. — 2-е изд. — Саратов : Вузовское образование, 2019. — 118 с. – ISBN 978-5-4487-0440-6.	<a href="http://www.iprbookshop.ru/79681.html">http://www.iprbookshop.ru/79681.html</a>

Приложение 3 к рабочей программе

Шифр	Наименование дисциплины
Б1.О.29	Метрология, стандартизация, сертификация и управление качеством

Код направления подготовки / специальности	08.03.01
Направление подготовки / специальность	Строительство
Наименование ОПОП (направленность / профиль)	Производство и применение строительных материалов, изделий и конструкций
Год начала реализации ОПОП	2021
Уровень образования	бакалавриат
Форма обучения	очная
Год разработки/обновления	2021

**Перечень профессиональных баз данных и информационных справочных систем**

Наименование	Электронный адрес ресурса
«Российское образование» - федеральный портал	<a href="http://www.edu.ru/index.php">http://www.edu.ru/index.php</a>
Научная электронная библиотека	<a href="http://elibrary.ru/defaultx.asp?">http://elibrary.ru/defaultx.asp?</a>
Электронная библиотечная система IPRbooks	<a href="http://www.iprbookshop.ru/">http://www.iprbookshop.ru/</a>
Федеральная университетская компьютерная сеть России	<a href="http://www.runnet.ru/">http://www.runnet.ru/</a>
Информационная система "Единое окно доступа к образовательным ресурсам"	<a href="http://window.edu.ru/">http://window.edu.ru/</a>
Научно-технический журнал по строительству и архитектуре «Вестник МГСУ»	<a href="http://www.vestnikmgsu.ru/">http://www.vestnikmgsu.ru/</a>
Научно-техническая библиотека НИУ МГСУ	<a href="http://www.mgsu.ru/resources/Biblioteka/">http://www.mgsu.ru/resources/Biblioteka/</a>

Приложение 4 к рабочей программе

Шифр	Наименование дисциплины
Б1.О.29	Метрология, стандартизация, сертификация и управление качеством

Код направления подготовки / специальности	08.03.01
Направление подготовки / специальность	Строительство
Наименование ОПОП (направленность / профиль)	Производство и применение строительных материалов, изделий и конструкций
Год начала реализации ОПОП	2021
Уровень образования	Бакалавриат
Форма обучения	Очная
Год разработки/обновления	2021

**Материально-техническое и программное обеспечение дисциплины**

Наименование специальных помещений и помещений для самостоятельной работы	Оснащенность специальных помещений и помещений для самостоятельной работы	Перечень лицензионного программного обеспечения. Реквизиты подтверждающего документа
Учебные аудитории для проведения учебных занятий, текущего контроля и промежуточной аттестации	Рабочее место преподавателя, рабочие места обучающихся	
Ауд. 108 УЛК Лаборатория безопасности жизнедеятельности	Акустический комплект Виброметр ВВМ-311 Генератор сигналов функциональный ФГ-100 Измеритель шума и вибрации ВШВ 003 МЗ Лабораторный стенд "Защитное заземление и зануление"	
Ауд.205а УЛК Помещение для хранения и профилактического обслуживания учебного оборудования лаборатории метрологии и стандартизации	Дальномер Bosch GLM 50 С + Штатив Bosch BT 150 (4 шт.) Дозиметр радиометр ИРД-02 Измеритель магнитного поля П6-70 RGN Измеритель напряжения электростатического поля ИЭСП-7 Измеритель электрического поля ОКТАВА-110А-П6-71-RGN Измеритель электромагнитного поля ОКТАВА-110А-ЭМП-RGN Измеритель электростатического поля СТ-01 Компьютер Тип № 1 Лента измерительная Р10 УЗК 3-го разряда Люксметр+пульсметр ТКА-ПКМ (модель 08) Люксметр+УФ- Радиометр+измеритель температуры и влажности ТКА-ПМК 42 Ноутбук	

Наименование специальных помещений и помещений для самостоятельной работы	Оснащенность специальных помещений и помещений для самостоятельной работы	Перечень лицензионного программного обеспечения. Реквизиты подтверждающего документа
	<p>Notebook № 3  Ноутбук Notebook/ №2 (2 шт.)  Ноутбук - Компьютер Notebook № 1 (2 шт.)  Оптический нивелир Vega L32C с поверкой + штатив Vega S 6-2+рейка TS3M  Оптический теодолит УОМЗ 4Т30П  Системный блок общего назначения  Толщиномер Булат 1М</p>	
<p>Помещение для самостоятельной работы обучающихся</p> <p><b>Ауд. 41 НТБ</b>  на 80 посадочных мест (рабочее место библиотекаря, рабочие места обучающихся)</p>	<p>ИБП GE VH Series VH 700  Источник бесперебойного питания РИП-12 (2 шт.)  Компьютер/ТИП №5 (2 шт.)  Компьютер Тип № 1 (6 шт.)  Контрольно-пусковой блок С2000-КПБ (26 шт.)  Монитор / Samsung 21,5" S22C200B (80 шт.)  Плоттер / HP DJ T770  Прибор приемно-контрольный С2000-АСПТ (2 шт.)  Принтер / HP LaserJet P2015 DN  Принтер /Тип № 4 н/т  Принтер HP LJ Pro 400 M401dn  Системный блок / Kraftway Credo тип 4 (79 шт.)  Электронное табло 2000*950</p>	<p>Adobe Acrobat Reader DC (ПО предоставляется бесплатно на условиях OpLic)  Adobe Flash Player (ПО предоставляется бесплатно на условиях OpLic)  АРМ Civil Engineering (Договор № 109/9.13_АО НИУ от 09.12.13 (НИУ-13))  ArcGIS Desktop (Договор передачи с ЕСРИ СНГ 31 лицензии от 27.01.2016)  ArhciCAD [22] (Б\Д; Веб-кабинет или подписка; OpenLicense)  AutoCAD [2018] (Б\Д; Веб-кабинет или подписка; OpenLicense)  AutoCAD [2020] (Б\Д; Веб-кабинет или подписка; OpenLicense)  Autodesk Revit [2018] (Б\Д; Веб-кабинет или подписка; OpenLicense)  Autodesk Revit [2020] (Б\Д; Веб-кабинет или подписка; OpenLicense)  CorelDRAW [GSX5;55] (Договор № 292/10.11- АО НИУ от 28.11.2011 (НИУ-11))  eLearnBrowser [1.3] (Договор ГМЛ-Л-16/03-846 от 30.03.2016)  Google Chrome (ПО предоставляется бесплатно на условиях OpLic)  Lazarus (ПО предоставляется бесплатно на условиях OpLic)  Mathcad [Edu.Prime;3;30] (Договор №109/9.13_АО НИУ от 09.12.13 (НИУ-13))  Mathworks Matlab [R2008a;100] (Договор 089/08-ОК(ИОП) от 24.10.2008)  Mozilla Firefox (ПО предоставляется бесплатно на условиях OpLic)  MS Access [2013;Im] (OpenLicense; Подписка Azure Dev Tools; Б\Д; Веб-кабинет)  MS ProjectPro [2013;ImX] (OpenLicense; Подписка Azure Dev Tools; Б\Д; Веб-кабинет)  MS VisioPro [2013;ADT] (OpenLicense; Подписка Azure Dev Tools; Б\Д; Веб-кабинет)  MS Visual FoxPro [ADT] (OpenLicense; Подписка Azure Dev Tools; Б\Д; Веб-кабинет)  nanoCAD СПДС Стройплощадка (Договор бесплатной передачи / партнерство)</p>

Наименование специальных помещений и помещений для самостоятельной работы	Оснащенность специальных помещений и помещений для самостоятельной работы	Перечень лицензионного программного обеспечения. Реквизиты подтверждающего документа
		PascalABC [3.2.0.1311] (ПО предоставляется бесплатно на условиях OpLic) Visual Studio Ent [2015;Imx] (OpenLicense; Подписка Azure Dev Tools; Б\Д; Веб-кабинет) Visual Studio Expr [2008;ImX] (OpenLicense; Подписка Azure Dev Tools; Б\Д; Веб-кабинет) WinPro 7 [ADT] (OpenLicense; Подписка Azure Dev Tools; Б\Д; Веб-кабинет) Компас-3D V14 АЕС (Договор № 109/9.13_АО НИУ от 09.12.13 (НИУ-13)) ПК ЛИРА-САПР [2013] (Договор № 109/9.13_АО НИУ от 09.12.13 (НИУ-13))
Помещение для самостоятельной работы обучающихся  <b>Ауд. 59 НТБ</b> на 5 посадочных мест, оборудованных компьютерами (рабочее место библиотекаря, рабочие места обучающихся, рабочее место для лиц с ограниченными возможностями здоровья) Читальный зал на 52 посадочных места	Компьютер / ТИП №5 (4 шт.) Монитор Acer 17" AL1717 (4 шт.) Монитор Samsung 24" S24C450B Системный блок Kraftway Credo KC36 2007 (4 шт.) Системный блок Kraftway Credo KC43 с KSS тип3 Принтер/HP LaserJet P2015 DN Аудиторный стол для инвалидов-колясочников Видеоувеличитель /Optelec ClearNote Джойстик компьютерный беспроводной Клавиатура Clevy с большими кнопками и накладкой (беспроводная) Кнопка компьютерная выносная малая Кнопка компьютерная выносная малая (2 шт.)	Google Chrome (ПО предоставляется бесплатно на условиях OpLic (не требуется)) Adobe Acrobat Reader DC (ПО предоставляется бесплатно на условиях OpLic (не требуется)) eLearnBrowser [1.3] (Договор ГМЛ-Л-16/03-846 от 30.03.2016) Mozilla Firefox (ПО предоставляется бесплатно на условиях OpLic (лицензия не требуется)) MS OfficeStd [2010; 300] (Договор № 162/10 - АО НИУ от 18.11.2010 (НИУ-10)) Adobe Acrobat Reader [11] (ПО предоставляется бесплатно на условиях OpLic (лицензия не требуется)) K-Lite Codec Pack (ПО предоставляется бесплатно на условиях OpLic (лицензия не требуется))
Помещение для самостоятельной работы обучающихся  <b>Ауд. 84 НТБ</b> На 5 посадочных мест, оборудованных компьютерами (рабочее место библиотекаря, рабочие места обучающихся) Читальный зал на 52 посадочных места	Монитор Acer 17" AL1717 (5 шт.) Системный блок Kraftway KW17 2010 (5 шт.)	AutoCAD [2020] (Б\Д; Веб-кабинет или подписка; OpenLicense) Eurosoft STARK [201W;20] (Договор № 089/08-ОК(ИОП) от 24.10.2008) MS OfficeStd [2010; 300] (Договор № 162/10 - АО НИУ от 18.11.2010 (НИУ-10)) nanoCAD СПДС Конструкции (Договор бесплатной передачи / партнерство) WinPro 7 [ADT] (OpenLicense; Подписка Azure Dev Tools; Б\Д; Веб-кабинет) ПК ЛИРА-САПР [2013R5] (ПО предоставляется бесплатно на условиях OpLic (лицензия не требуется))

Федеральное государственное бюджетное образовательное учреждение высшего образования  
«**НАЦИОНАЛЬНЫЙ ИССЛЕДОВАТЕЛЬСКИЙ МОСКОВСКИЙ  
ГОСУДАРСТВЕННЫЙ СТРОИТЕЛЬНЫЙ УНИВЕРСИТЕТ**»

**РАБОЧАЯ ПРОГРАММА**

Шифр	Наименование дисциплины
Б1.О.30	Основы технической эксплуатации объектов строительства

Код направления подготовки / специальности	08.03.01
Направление подготовки / специальность	Строительство
Наименование ОПОП (направленность / профиль)	Производство и применение строительных материалов, изделий и конструкций
Год начала реализации ОПОП	2021
Уровень образования	бакалавриат
Форма обучения	очная
Год разработки/обновления	2021

Разработчики:

должность	учёная степень, учёное звание	ФИО
зав. кафедрой	д.т.н., профессор	Король Е.А.
доцент	к.т.н., доцент	Дементьева М.Е.
доцент	к.т.н., доцент	Сокова С.Д.
старший преподаватель		Доможиллов В.Ю.

Рабочая программа дисциплины разработана и одобрена кафедрой (структурным подразделением) «Жилищно-коммунальный комплекс».

Рабочая программа утверждена методической комиссией по УГСН, протокол № 7 от «30» августа 2021 г.



## 1. Цель освоения дисциплины

Целью освоения дисциплины «Основы технической эксплуатации объектов строительства» является формирование компетенций обучающегося в области содержания, обслуживания и ремонта зданий различного функционального назначения, изучения норм и правил технической эксплуатации строительных объектов, представления об эксплуатационных мероприятиях и их влиянии на безопасность строительных объектов.

Программа составлена в соответствии с требованиями Федерального государственного образовательного стандарта высшего образования по направлению подготовки 08.03.01 Строительство.

Дисциплина относится к обязательной части Блока 1 «Дисциплины (модули)» основных профессиональных образовательных программ по направлению подготовки. Дисциплина является обязательной для изучения.

## 2. Перечень планируемых результатов обучения по дисциплине, соотнесенных с планируемыми результатами освоения образовательной программы

Код и наименование компетенции (результат освоения)	Код и наименование индикатора достижения компетенции
УК-2. Способен определять круг задач в рамках поставленной цели и выбирать оптимальные способы их решения, исходя из действующих правовых норм, имеющихся ресурсов и ограничений	УК-2.1 Идентификация профильных задач профессиональной деятельности
	УК-2.2 Представление поставленной задачи в виде конкретных заданий
	УК-2.6 Составление последовательности (алгоритма) решения задачи
ОПК-4. Способен использовать в профессиональной деятельности распорядительную и проектную документацию, а также нормативные правовые акты в области строительства, строительной индустрии и жилищно-коммунального хозяйства	ОПК-4.1 Выбор нормативно-правовых и нормативно-технических документов, регулирующих деятельность в области строительства, строительной индустрии и жилищно-коммунального хозяйства для решения задачи профессиональной деятельности
ОПК-10. Способен осуществлять и организовывать техническую эксплуатацию, техническое обслуживание и ремонт объектов строительства и/или жилищно-коммунального хозяйства, проводить технический надзор и экспертизу объектов строительства	ОПК-10.1 Составление перечня выполнения работ производственным подразделением по технической эксплуатации (техническому обслуживанию или ремонту) профильного объекта профессиональной деятельности
	ОПК-10.2 Составление перечня мероприятий по контролю технического состояния и режимов работы профильного объекта профессиональной деятельности
	ОПК-10.3 Составление перечня мероприятий по контролю соблюдения норм промышленной и противопожарной безопасности в процессе эксплуатации профильного объекта профессиональной деятельности, выбор мероприятий по обеспечению безопасности
	ОПК-10.4 Оценка результатов выполнения ремонтных работ на профильном объекте профессиональной деятельности
	ОПК-10.5 Оценка технического состояния профильного объекта профессиональной деятельности

Код и наименование индикатора достижения компетенции	Наименование показателя оценивания (результата обучения по дисциплине)
ОПК-4.1 Выбор нормативно-правовых и нормативно-технических документов, регулирующих деятельность в области строительства, строительной индустрии и жилищно-коммунального хозяйства для решения задачи профессиональной деятельности	<p><b>Знает</b> перечень основных нормативных документов, устанавливающих требования к эксплуатации профильного объекта профессиональной деятельности</p> <p><b>Знает</b> перечень основной эксплуатационной документации на профильный объект профессиональной деятельности</p> <p><b>Имеет навыки (основного уровня)</b> поиска нормативных документов для решения основных задач по эксплуатации профильного объекта профессиональной деятельности</p>
ОПК-10.1 Составление перечня выполнения работ производственным подразделением по технической эксплуатации (техническому обслуживанию или ремонту) профильного объекта профессиональной деятельности	<p><b>Знает</b> перечень основных технических и организационных мероприятий по эксплуатации профильного объекта профессиональной деятельности</p> <p><b>Знает</b> основные правила эксплуатации профильного объекта профессиональной деятельности</p> <p><b>Знает</b> особенности организации текущего ремонта профильного объекта профессиональной деятельности</p>
УК-2.1 Идентификация профильных задач профессиональной деятельности	<p><b>Знает</b> особенности организации капитального ремонта профильного объекта профессиональной деятельности</p>
ОПК-10.1 Составление перечня выполнения работ производственным подразделением по технической эксплуатации (техническому обслуживанию или ремонту) профильного объекта профессиональной деятельности	<p><b>Имеет навыки (начального уровня)</b> определения потребности в трудовых ресурсах для выполнения работ по техническому обслуживанию или ремонту профильного объекта профессиональной деятельности</p> <p><b>Имеет навыки (начального уровня)</b> определения потребности в материально-технических ресурсах для выполнения работ по техническому обслуживанию или ремонту профильного объекта профессиональной деятельности</p>
УК-2.2 Представление поставленной задачи в виде конкретных заданий	<p><b>Имеет навыки (начального уровня)</b> составления годового плана-графика технического обслуживания или ремонта</p>
ОПК-10.1 Составление перечня выполнения работ производственным подразделением по технической эксплуатации (техническому обслуживанию или ремонту) профильного объекта профессиональной деятельности	<p><b>Имеет навыки (начального уровня)</b> составления годового плана-графика технического обслуживания или ремонта</p>
УК-2.6 Составление последовательности (алгоритма) решения задачи	
ОПК-10.2 Составление перечня мероприятий по контролю технического состояния и режимов работы профильного объекта профессиональной деятельности	<p><b>Знает</b> перечень основных мероприятий эксплуатационного контроля технического состояния профильного объекта профессиональной деятельности</p> <p><b>Знает</b> особенности организации осмотров профильного объекта профессиональной деятельности</p>
УК-2.6 Составление последовательности (алгоритма) решения задачи	<p><b>Имеет навыки (начального уровня)</b> составления графика осмотров объекта профессиональной деятельности</p>
ОПК-10.3 Составление перечня мероприятий по контролю соблюдения норм промышленной и противопожарной безопасности в процессе эксплуатации профильного объекта профессиональной деятельности, выбор мероприятий по обеспечению безопасности	<p><b>Знает</b> перечень основных мероприятий по обеспечению безопасности пользования, безопасных условий пребывания на профильном объекте профессиональной деятельности</p> <p><b>Знает</b> задачи службы эксплуатации по обеспечению безопасных условий функционирования профильного объекта профессиональной деятельности</p>
УК-2.1 Идентификация профильных задач профессиональной деятельности	

Код и наименование индикатора достижения компетенции	Наименование показателя оценивания (результата обучения по дисциплине)
ОПК-10.4 Оценка результатов выполнения ремонтных работ на профильном объекте профессиональной деятельности	<b>Знает</b> основные задачи производственного контроля качества ремонтных работ на профильном объекте профессиональной деятельности
ОПК-10.5 Оценка технического состояния профильного объекта профессиональной деятельности	<b>Знает</b> методы оценки физического износа профильного объекта профессиональной деятельности <b>Имеет навыки (начального уровня)</b> применения рекомендуемых нормативных документов для оценки технического состояния профильного объекта профессиональной деятельности
УК-2.1 Идентификация профильных задач профессиональной деятельности	<b>Имеет навыки (начального уровня)</b> определения физического износа объекта профессиональной деятельности <b>Имеет навыки (начального уровня)</b> составления ведомости дефектов для оценки технического состояния и потребности в ремонте объекта профессиональной деятельности

Информация о формировании и контроле результатов обучения представлена в Фонде оценочных средств (Приложение 1).

### 3. Трудоемкость дисциплины и видов учебных занятий по дисциплине

Общая трудоемкость дисциплины составляет 3 зачётных единицы (108 академических часов) (1 зачетная единица соответствует 36 академическим часам).

Видами учебных занятий и работы обучающегося по дисциплине могут являться.

Обозначение	Виды учебных занятий и работы обучающегося
Л	Лекции
ЛР	Лабораторные работы
ПЗ	Практические занятия
КоП	Компьютерный практикум
КРП	Групповые и индивидуальные консультации по курсовым работам (курсовым проектам)
СР	Самостоятельная работа обучающегося в период теоретического обучения
К	Самостоятельная работа обучающегося и контактная работа обучающегося с преподавателем в период промежуточной аттестации

*Структура дисциплины:*

№	Наименование раздела дисциплины	Семестр	Количество часов по видам учебных занятий и работы обучающегося							Формы промежуточной аттестации, текущего контроля успеваемости	
			Л	ЛР	ПЗ	КоП	КРП	СР	К		
1	Организация и планирование технической эксплуатации зданий и сооружений	5	8		8				58	18	<i>Контрольная работы – р.1,2 Домашнее задание №1 – р.1 Домашнее задание №2 – р.2</i>
2	Технологии выполнения эксплуатационных процессов	5	8		8						
	Итого:	5	16		16				58	18	<i>Зачет</i>

#### 4. Содержание дисциплины, структурированное по видам учебных занятий и разделам

При проведении аудиторных учебных занятий предусмотрено проведение текущего контроля успеваемости: в рамках практических занятий предусмотрено выполнение обучающимися контрольной работы.

##### 4.1 Лекции

№	Наименование раздела дисциплины	Тема и содержание лекций
1	Организация и планирование технической эксплуатации зданий и сооружений	<p>Нормативно-правовая база технической эксплуатации зданий и сооружений. Градостроительный кодекс РФ, Жилищный кодекс РФ, ФЗ «Технический регламент о безопасности зданий и сооружений», ФЗ «Технический регламент о требованиях пожарной безопасности», ФЗ «Об энергосбережении и о повышении энергетической эффективности», СП «Здания и сооружения. Правила эксплуатации», ГОСТ «Надежность строительных конструкций и оснований», ВСН «Положение об организации и проведении реконструкции, ремонта и технического обслуживания зданий объектов коммунального и социально-культурного назначения».</p> <p>Процедура ввода в эксплуатацию строительного объекта. СП «Приемка в эксплуатацию законченных строительством объектов».</p> <p>Техническая эксплуатационная документация долговременного хранения и периодически заменяемая. Перечень основной документации, паспорта и декларации.</p> <p>Виды эксплуатационных мероприятий. СП «Здания и сооружения. Правила эксплуатации», МДК «Правила и нормы технической эксплуатации жилищного фонда», МДК «Методическое пособие по содержанию и ремонту жилищного фонда», ПОТ «Техническая эксплуатация промышленных зданий и сооружений».</p> <p>Задачи службы эксплуатации по обеспечению безопасности пользования, безопасных условий пребывания и проживания.</p> <p>Мероприятия по контролю механической, противопожарной безопасности, энергетической эффективности зданий и сооружений в процессе эксплуатации. СП «Тепловая защита зданий».</p>
2	Технологии выполнения эксплуатационных процессов	<p>Мероприятия эксплуатационного контроля. Организация осмотров. ГОСТ «Услуги жилищно-коммунального хозяйства и управления многоквартирными домами. Услуги проведения технических осмотров многоквартирных домов и определение на их основе плана работ, перечня работ».</p> <p>Оценка технического состояния зданий и сооружений. ГОСТ «Здания и сооружения. Правила обследования и мониторинга технического состояния».</p> <p>Методы оценки физического и морального износа. ВСН «Правила оценки физического износа жилых зданий», Методика определения физического износа гражданских зданий.</p> <p>Текущий ремонт. ГОСТ «Система технического обслуживания и ремонта техники. Термины и определения», МДС «Положение о проведении планово-предупредительного ремонта производственных зданий и сооружений».</p> <p>Капитальный ремонт. СТО НОСТРОЙ «Организация строительного производства. Капитальный ремонт многоквартирных домов без отселения жильцов. Правила производства работ. Правила приемки и методы контроля».</p>

	Контроль качества выполнения ремонтных работ. Правила эксплуатации конструкций, систем инженерно-технического обеспечения, помещений, прилегающей территории. Мероприятия технического обслуживания зданий и сооружений. Сезонное обслуживание.
--	--

#### 4.2 Лабораторные работы

Не предусмотрено учебным планом

#### 4.3 Практические занятия

№	Наименование раздела дисциплины	Тема и содержание занятия
1	Организация и планирование технической эксплуатации зданий и сооружений	Порядок составления годового плана-графика технического обслуживания или текущего ремонта объекта профессиональной деятельности.
		Принципы подсчета объемов работ при техническом обслуживании или текущем ремонте объекта профессиональной деятельности.
		Принципы расчета потребности в трудовых ресурсах при планировании работ по техническому обслуживанию или текущему ремонту объекта профессиональной деятельности. МДК «Рекомендации по нормированию труда работников, занятых содержанием и ремонтом жилищного фонда».
2	Технологии выполнения эксплуатационных процессов	Порядок составления графика осмотра объекта профессиональной деятельности.
		Определение категории технического состояния эксплуатируемого объекта. Применение нормативных документов для определения технического состояния объекта.
		Оценка физического износа объекта профессиональной деятельности. Ознакомление с методикой определения физического износа. Признаки функционального устаревания (морального износа). Совокупный износ. Определение пригодности объекта к эксплуатации. Принятие решения о выборе мероприятий по восстановлению технического состояния объекта.
		Порядок составления акта по результатам планового осмотра объекта профессиональной деятельности.

#### 4.4 Компьютерные практикумы

Не предусмотрено учебным планом

#### 4.5 Групповые и индивидуальные консультации по курсовым работам (курсовым проектам)

Не предусмотрено учебным планом

#### 4.6 Самостоятельная работа обучающегося в период теоретического обучения

Самостоятельная работа обучающегося в период теоретического обучения включает в себя:

- самостоятельную подготовку к учебным занятиям, включая подготовку к аудиторным формам текущего контроля успеваемости;
- выполнение домашних заданий;
- самостоятельную подготовку к промежуточной аттестации.

В таблице указаны темы для самостоятельного изучения обучающимся:

№	Наименование раздела дисциплины	Темы для самостоятельного изучения
1	Организация и планирование технической эксплуатации зданий и сооружений	Темы для самостоятельного изучения соответствуют темам аудиторных учебных занятий
2	Технологии выполнения эксплуатационных процессов	

*4.7 Самостоятельная работа обучающегося и контактная работа обучающегося с преподавателем в период промежуточной аттестации*

Работа обучающегося в период промежуточной аттестации включает в себя подготовку к формам промежуточной аттестации (к зачёту), а также саму промежуточную аттестацию.

## **5. Оценочные материалы по дисциплине**

Фонд оценочных средств по дисциплине приведён в Приложении 1 к рабочей программе дисциплины.

Оценочные средства для проведения промежуточной аттестации, а также текущего контроля по дисциплине хранятся на кафедре (структурном подразделении), ответственной за преподавание данной дисциплины.

## **6. Учебно-методическое и материально-техническое обеспечение дисциплины**

Основные принципы осуществления учебной работы обучающихся изложены в локальных нормативных актах, определяющих порядок организации контактной работы и порядок самостоятельной работы обучающихся. Организация учебной работы обучающихся на аудиторных учебных занятиях осуществляется в соответствии с п. 3.

*6.1 Перечень учебных изданий и учебно-методических материалов для освоения дисциплины*

Для освоения дисциплины обучающийся может использовать учебные издания и учебно-методические материалы, имеющиеся в научно-технической библиотеке НИУ МГСУ и/или размещённые в Электронных библиотечных системах.

Актуальный перечень учебных изданий и учебно-методических материалов представлен в Приложении 2 к рабочей программе дисциплины.

*6.2 Перечень профессиональных баз данных и информационных справочных систем*

При осуществлении образовательного процесса по дисциплине используются профессиональные базы данных и информационных справочных систем, перечень которых указан в Приложении 3 к рабочей программе дисциплины.

*6.3 Перечень материально-технического, программного обеспечения освоения дисциплины*

Учебные занятия по дисциплине проводятся в помещениях, оснащенных соответствующим оборудованием и программным обеспечением.

Перечень материально-технического и программного обеспечения дисциплины приведен в Приложении 4 к рабочей программе дисциплины.

## Приложение 1 к рабочей программе

Шифр	Наименование дисциплины
Б1.О.30	Основы технической эксплуатации объектов строительства

Код направления подготовки / специальности	08.03.01
Направление подготовки / специальность	Строительство
Наименование ОПОП (направленность / профиль)	Производство и применение строительных материалов, изделий и конструкций
Год начала реализации ОПОП	2021
Уровень образования	бакалавриат
Форма обучения	очная
Год разработки/обновления	2021

**ФОНД ОЦЕНОЧНЫХ СРЕДСТВ****1. Описание показателей и критериев оценивания компетенций, описание шкал оценивания**

Оценивание формирования компетенций производится на основе показателей оценивания, указанных в п.2. рабочей программы и в п.1.1 ФОС.

Связь компетенций, индикаторов достижения компетенций и показателей оценивания приведена в п.2 рабочей программы.

*1.1. Описание формирования и контроля показателей оценивания*

Оценивание уровня освоения обучающимся компетенций осуществляется с помощью форм промежуточной аттестации и текущего контроля. Формы промежуточной аттестации и текущего контроля успеваемости по дисциплине, с помощью которых производится оценивание, указаны в учебном плане и в п.3 рабочей программы.

В таблице приведена информация о формировании результатов обучения по дисциплине разделами дисциплины, а также о контроле показателей оценивания компетенций формами оценивания.

Наименование показателя оценивания (результата обучения по дисциплине)	Номера разделов дисциплины	Формы оценивания (формы промежуточной аттестации, текущего контроля успеваемости)
<b>Знает</b> перечень основных нормативных документов, устанавливающих требования к эксплуатации профильного объекта профессиональной деятельности	1,2	зачет
<b>Знает</b> перечень основной эксплуатационной документации на профильный объект профессиональной деятельности	1	Контрольная работа, зачет
<b>Имеет навыки (основного уровня)</b> поиска нормативных документов для решения основных задач по эксплуатации профильного объекта профессиональной деятельности	1,2	Домашнее задание №1,2
<b>Знает</b> перечень основных технических и организационных мероприятий по эксплуатации	1	Контрольная работа, зачет

профильного объекта профессиональной деятельности		
<b>Знает</b> основные правила эксплуатации профильного объекта профессиональной деятельности	1,2	Контрольная работа, зачет
<b>Знает</b> особенности организации текущего ремонта профильного объекта профессиональной деятельности	2	Контрольная работа, зачет
<b>Знает</b> особенности организации капитального ремонта профильного объекта профессиональной деятельности	2	Контрольная работа, зачет
<b>Имеет навыки (начального уровня)</b> составления годового плана-графика технического обслуживания или ремонта	1	Домашнее задание №1
<b>Имеет навыки (начального уровня)</b> определения потребности в трудовых ресурсах для выполнения работ по техническому обслуживанию или ремонту профильного объекта профессиональной деятельности	1	Домашнее задание №1
<b>Имеет навыки (начального уровня)</b> определения потребности в материально-технических ресурсах для выполнения работ по техническому обслуживанию или ремонту профильного объекта профессиональной деятельности	1	Домашнее задание №1
<b>Знает</b> перечень основных мероприятий эксплуатационного контроля технического состояния профильного объекта профессиональной деятельности	2	Контрольная работа, зачет
<b>Знает</b> особенности организации осмотров профильного объекта профессиональной деятельности	2	Контрольная работа, зачет
<b>Имеет навыки (начального уровня)</b> составления графика осмотров объекта профессиональной деятельности	2	Домашнее задание №2
<b>Знает</b> перечень основных мероприятий по обеспечению безопасности пользования, безопасных условий пребывания на профильном объекте профессиональной деятельности	1	Контрольная работа, зачет
<b>Знает</b> задачи службы эксплуатации по обеспечению безопасных условий функционирования профильного объекта профессиональной деятельности	1	Контрольная работа, зачет
<b>Знает</b> основные задачи производственного контроля качества ремонтных работ на профильном объекте профессиональной деятельности	2	Контрольная работа, зачет
<b>Знает</b> методы оценки физического износа профильного объекта профессиональной деятельности	2	Контрольная работа, зачет
<b>Имеет навыки (начального уровня)</b> применения рекомендуемых нормативных документов для оценки технического состояния профильного объекта профессиональной деятельности	2	Контрольная работа, зачет
<b>Имеет навыки (начального уровня)</b> определения физического износа объекта профессиональной деятельности	2	Контрольная работа, зачет
<b>Имеет навыки (начального уровня)</b> составления ведомости дефектов для оценки технического состояния и потребности в ремонте объекта профессиональной деятельности	2	Домашнее задание №2

### 1.2. Описание критериев оценивания компетенций и шкалы оценивания

При проведении промежуточной аттестации в форме зачёта используется шкала оценивания: «Не зачтено», «Зачтено».



Показателями оценивания являются знания и навыки обучающегося, полученные при изучении дисциплины.

Критериями оценивания достижения показателей являются:

Показатель оценивания	Критерий оценивания
Знания	Знание терминов и определений, понятий
	Знание основных закономерностей и соотношений, принципов
	Объём освоенного материала, усвоение всех дидактических единиц (разделов)
	Полнота ответов на проверочные вопросы
	Правильность ответов на вопросы
Навыки начального уровня	Чёткость изложения и интерпретации знаний
	Навыки выбора методик выполнения заданий
	Навыки выполнения заданий различной сложности
	Навыки самопроверки. Качество сформированных навыков
	Навыки анализа результатов выполнения заданий, решения задач
Навыки основного уровня	Навыки представления результатов решения задач
	Навыки выбора методик выполнения заданий
	Навыки выполнения заданий различной сложности
	Навыки самопроверки. Качество сформированных навыков
	Навыки анализа результатов выполнения заданий, решения задач
	Навыки представления результатов решения задач
	Навыки обоснования выполнения заданий
	Быстрота выполнения заданий
Самостоятельность в выполнении заданий	
	Результативность (качество) выполнения заданий

## 2. Типовые контрольные задания для оценивания формирования компетенций

### 2.1. Промежуточная аттестация

2.1.1. Промежуточная аттестация в форме экзамена, дифференцированного зачета (зачета с оценкой), зачета

Форма(ы) промежуточной аттестации:

Промежуточная аттестация проводится в форме зачёта в 5-м семестре.

Перечень типовых примерных вопросов/заданий для проведения зачёта:

№	Наименование раздела дисциплины	Типовые вопросы/задания
1	Организация и планирование технической эксплуатации зданий и сооружений	<p>1. Перечень основной нормативной документации, регламентирующей деятельность в сфере эксплуатации строительного объекта</p> <p>2. Нормативная документация: регламентирование срока эффективной эксплуатации</p> <p>3. Характеристики, определяющие рекомендуемый срок службы объекта профессиональной деятельности. Понятие нормативного срока службы</p> <p>4. Нормативная документация: регламентирование срока проведения текущих и капитальных ремонтов</p> <p>5. Характеристики, определяющие рекомендуемый срок проведения текущих и капитальных ремонтов. Понятие межремонтного периода</p> <p>6. Описание процедуры ввода строительного объекта в эксплуатацию</p> <p>7. Документация, оформляемая в ходе выполнения процедуры</p>

		<p>ввода строительного объекта в эксплуатацию</p> <ol style="list-style-type: none"> <li>8. Участники процедуры приемки строительного объекта в эксплуатацию</li> <li>9. Разрешение на ввод объекта в эксплуатацию: органы, процедура</li> <li>10. Состав и хранение технической эксплуатационной документации длительного хранения, внесение изменений в документацию долговременного хранения</li> <li>11. Состав и хранение технической эксплуатационной документации, заменяемой в связи с истечением срока ее действия</li> <li>12. Основные разделы технического (эксплуатационного) паспорта здания</li> <li>13. Данные, приведенные в техническом (эксплуатационном) паспорте здания, цели использования</li> <li>14. Основные разделы энергетического паспорта здания</li> <li>15. Разработка энергетического паспорта здания: условия, цели, объекты</li> <li>16. Назначение и состав паспорта колористического решения фасада здания</li> <li>17. Назначение и состав декларации (паспорта) пожарной безопасности здания</li> <li>18. Назначение и состав декларации (паспорта) промышленной безопасности здания</li> <li>19. Определение технической эксплуатации зданий как вида профессиональной деятельности</li> <li>20. Факторы, определяющие качество (потребительские свойства) эксплуатируемого объекта</li> <li>21. Перечень основных технических и организационных мероприятий по эксплуатации здания (сооружения)</li> <li>22. Принципы планирования деятельности службы эксплуатации</li> <li>23. Особенности планирования деятельности службы эксплуатации по системе ППР. Составление планов-графиков работ</li> <li>24. Особенности планирования деятельности службы эксплуатации на основе эксплуатационного контроля</li> <li>5 Понятие об основных группах опасности на эксплуатируемом объекте. Перечень основных мероприятий по обеспечению безопасности пользования зданием</li> <li>26. Показатели безопасных условий пребывания и проживания в здании. Функции службы эксплуатации по их обеспечению</li> <li>27. Критерии качества коммунальных услуг, их взаимосвязь с безопасными условиями пребывания и проживания, их обеспечение в процессе эксплуатации</li> <li>28. Требования механической безопасности в нормальных условиях эксплуатации, мероприятия по контролю их соблюдения в процессе эксплуатации</li> <li>29. Основные задачи службы эксплуатации по обеспечению требований механической безопасности</li> <li>30. Требования противопожарной безопасности, мероприятия по контролю их соблюдения в процессе эксплуатации</li> <li>31. Основные задачи службы эксплуатации по обеспечению требований противопожарной безопасности</li> <li>32. Основные задачи службы эксплуатации по обеспечению требований энергоэффективности</li> <li>33. Порядок организации и проведения государственного надзора качества технической эксплуатации</li> </ol>
2	Технологии выполнения эксплуатационных	<ol style="list-style-type: none"> <li>1. Перечень мероприятий эксплуатационного контроля технического состояния здания, основные особенности и различия</li> <li>2. Технические осмотры: определение, цель и задачи, виды</li> </ol>

	процессов	<p>осмотров</p> <p>3. Особенности организации текущих плановых осмотров: исполнители, порядок проведения, формы отчетности</p> <p>4. Особенности организации сезонных осмотров: исполнители, порядок проведения, формы отчетности</p> <p>5. Особенности проведения внеплановых осмотров: условия и порядок проведения, формы отчетности</p> <p>6. Инструментальное обследование технического состояния здания: основная нормативная документация, общие правила проведения, результаты</p> <p>7. Понятие категории технического состояния (КТС), виды КТС, порядок присвоения, требования к эксплуатации объекта в зависимости от присвоенной КТС</p> <p>8. Понятие физического износа, устранимый и неустрашимый износ, факторы возникновения износа</p> <p>9. Методы определения физического износа здания, закономерности, характерные особенности</p> <p>10. Методика визуального (органолептического) определения физического износа по ВСН 53-86(р)</p> <p>11. Понятие функционального устаревания (морального износа), формы и признаки функционального устаревания (морального износа)</p> <p>12. Методы определения функционального устаревания (морального износа) здания, закономерности, характерные особенности</p> <p>13. Пользуясь ВСН 53-86(р), определите величину физического износа конструкции по данным типового задания (вид конструкции, вид и объем характерных повреждений). Проанализируйте результаты определения физического износа, обоснуйте вид, состав эксплуатационного мероприятия и необходимость его выполнения</p> <p>14. Понятие ремонта, основные технологические операции, классификация ремонтов</p> <p>15. Особенности организации текущих плановых ремонтов: цель, условия и порядок назначения, финансирования</p> <p>16. Особенности планирования текущих плановых ремонтов: периодичность и состав работ, основная документация</p> <p>17. Порядок приемки работ текущего ремонта, основные задачи</p> <p>18. Понятие капитального ремонта, классификация капитальных ремонтов, их особенности и отличия</p> <p>19. Особенности организации капитального ремонта, условия и порядок назначения, финансирования</p> <p>20. Особенности планирования капитального ремонта: периодичность и состав работ, основная документация</p> <p>21. Порядок приемки работ капитального ремонта, основные задачи</p> <p>22. Основные уровни контроля качества выполнения ремонтных работ (строительного контроля): задачи, содержание, исполнители</p> <p>23. Документация, выполняемая в ходе контроля выполнения ремонтных работ</p> <p>24. Основные правила эксплуатации заглубленной части здания (фундаментов, подвалов, дренажей, приямков)</p> <p>25. Основные правила эксплуатации наружных стен зданий (цоколя, элементов фасада, стыков)</p> <p>26. Основные правила эксплуатации перекрытий, лестниц и полов</p> <p>27. Основные правила эксплуатации крыш и кровель</p> <p>28. Основные правила эксплуатации перегородок, окон</p> <p>29. Основные правила эксплуатации систем холодного и горячего водоснабжения</p>
--	-----------	--

		<p>30. Основные правила эксплуатации систем отопления и вентиляции</p> <p>31. Основные правила эксплуатации систем электро-, газоснабжения и лифтов</p> <p>32. Основные правила эксплуатации мусоропроводов</p> <p>33. Основные правила эксплуатации подвалов и чердаков</p> <p>34. Основные правила эксплуатации придомовых территорий (уборка, сбор мусора, благоустройство и озеленение)</p> <p>35. Понятие технического обслуживания здания, цель и задачи, основные виды и методы технического обслуживания</p> <p>36. Аварийное и диспетчерское обслуживание в структуре эксплуатационного процесса: задачи, принципы организации</p> <p>37. Сезонное обслуживание: методы, состав работ, документация</p>
--	--	--

### *2.1.2. Промежуточная аттестация в форме защиты курсовой работы (курсового проекта)*

Промежуточная аттестация в форме защиты курсовой работы/курсового проекта не проводится.

## *2.2. Текущий контроль*

### *2.2.1. Перечень форм текущего контроля:*

- одна контрольная работа (очная форма обучения – в 5 семестре;
- два домашних задания (очная форма обучения – в 5 семестре).

### *2.2.2. Типовые контрольные задания форм текущего контроля*

- *Тема контрольной работы:* «Организация технической эксплуатации объектов строительства и жилищно-коммунального хозяйства»
- *Перечень типовых контрольных вопросов для контрольной работы.*
  1. Какие факторы влияют на величину рекомендуемого срока эксплуатации здания (сооружения)?
  2. Какова периодичность текущих и капитальных ремонтов, от чего она зависит?
  3. Каковы сроки выдачи заключения о соответствии построенного (реконструированного) объекта капитального строительства требованиям технических регламентов (норм и правил)? Каковы причины отказа выдачи указанного разрешения?
  4. Каков состав технической эксплуатационной документации длительного хранения?
  5. Каков состав технической эксплуатационной документации, заменяемой в связи с истечением срока ее действия?
  6. Какие данные содержатся в техническом (эксплуатационном) паспорте здания?
  7. Каковы задачи технической эксплуатации здания как вида профессиональной деятельности?
  8. Что включают организационные эксплуатационные мероприятия?
  9. Что включают технические эксплуатационные мероприятия?
  10. Каковы принципы планирования деятельности службы эксплуатации?
  11. В чем заключается особенность планирования деятельности службы эксплуатации по системе планово-предупредительных ремонтов (ППР)?
  12. В чем заключается особенность планирования деятельности службы эксплуатации по результатам эксплуатационного контроля?

13. Каковы задачи службы эксплуатации по обеспечению безопасности пользования, безопасных условий пребывания и проживания в здании?
14. Каковы требования по обеспечению механической безопасности в нормальных условиях эксплуатации?
15. Каковы задачи службы эксплуатации по обеспечению требований пожарной безопасности?
16. Что такое эксплуатационный контроль, какие мероприятия входят в систему эксплуатационного контроля?
17. Перечислите виды осмотров. Какова их периодичность и особенности организации?
18. Что такое категория технического состояния объекта? Как она определяется?
19. Перечислите виды категорий технического состояния, в чем их различия, как должна действовать служба эксплуатации в случае присвоения разных категорий технического состояния?
20. Что такое физический износ? Перечислите методы определения физического износа, их особенности, преимущества и недостатки.
21. При обследовании здания были выявлены следующие неисправности: отслоение штукатурки потолка, неисправности в системе освещения помещения, шелушение поверхности оконных заполнений, свищ в трубопроводе. Какие неисправности следует устранять при непредвиденном (внеплановом) ремонте, а какие при очередном плановом ремонте? Ответ обоснуйте.
22. В результате обследования кирпичных стен общей площадью 9000 м<sup>2</sup> были выявлены следующие повреждения: разрушение швов на глубину до 4 см, высолы и следы увлажнения на площади 500 м<sup>2</sup>; трещины шириной до 2 мм, отпадение штукатурки, выветривание швов на площади 400 м<sup>2</sup>; трещины в карнизах и перемычках шириной более 2 мм на площади 300 м<sup>2</sup>. Определите величину физического износа стен здания и опишите состав ремонтных работ. Какой ремонт необходимо запланировать? Ответ обоснуйте.
23. Что такое функциональное устаревание (моральный износ)? Опишите формы функционального устаревания (морального износа).
24. Какими методами можно определить функциональное устаревание (моральный износ)? Опишите признаки функционального устаревания (морального износа).
25. Что такое текущий ремонт? Каковы его цели, периодичность и содержание работ?
26. Как планируется текущий ремонт?
27. Что такое капитальный ремонт? Каковы его цели, периодичность и содержание работ?
28. Как планируется капитальный ремонт?
29. Опишите характерные неисправности, возникающие в процессе эксплуатации заглубленной части здания. Каковы основные правила эксплуатации?
30. Опишите характерные неисправности, возникающие в процессе эксплуатации наружных стен зданий. Каковы основные правила эксплуатации?
31. Опишите характерные неисправности, возникающие в процессе эксплуатации перекрытий, лестниц и полов. Каковы основные правила эксплуатации?
32. Опишите характерные неисправности, возникающие в процессе эксплуатации крыш и кровель. Каковы основные правила эксплуатации?
33. Опишите характерные неисправности, возникающие в процессе эксплуатации перегородок, окон. Каковы основные правила эксплуатации?
34. Опишите характерные неисправности, возникающие в процессе эксплуатации систем холодного и горячего водоснабжения. Каковы основные правила эксплуатации?
35. Опишите характерные неисправности, возникающие в процессе эксплуатации систем отопления и вентиляции. Каковы основные правила эксплуатации?

36. Опишите характерные неисправности, возникающие в процессе эксплуатации электро-, газоснабжения и лифтов. Каковы основные правила эксплуатации?

37. Опишите характерные неисправности, возникающие в процессе эксплуатации мусоропроводов. Каковы основные правила эксплуатации?

38. Опишите характерные неисправности, возникающие в процессе эксплуатации подвалов и чердаков. Каковы основные правила эксплуатации?

39. Опишите характерные неисправности, возникающие в процессе эксплуатации придомовых территорий. Каковы основные правила эксплуатации?

40. Что такое техническое обслуживание? Каковы задачи и виды технического обслуживания?

41. Что такое диспетчерское обслуживание? Каковы его цели, содержание, особенности организации.

42. Что такое аварийное обслуживание? Каковы его цели, содержание, особенности организации.

43. Что такое сезонное обслуживание? Каковы его цели, содержание, особенности организации.

- *Тема домашнего задания №1: «Организация технического обслуживания/текущего ремонта эксплуатируемого объекта профессиональной деятельности».*
- *Пример и состав домашнего задания №1:*
  1. Составление годового плана-графика технического обслуживания/текущего ремонта.
  2. Определение объемов работ.
  3. Определение требуемого количества рабочих по специальности.
  4. Определение требуемого количества материалов и изделий.
- *Тема домашнего задания №2: «Планирование осмотров эксплуатируемого объекта профессиональной деятельности».*
- *Пример и состав домашнего задания №2:*
  1. Составление годового графика осмотров.
  2. Фотофиксация повреждений эксплуатируемого объекта профессиональной деятельности.
  3. Заполнение ведомости дефектов: описание признаков повреждения, определение количественной оценки повреждения.
  4. Анализ причин повреждений.
  5. Определение технического состояния и пригодности к эксплуатации.
  6. Составление рекомендаций по ремонту.

### **3. Методические материалы, определяющие процедуры оценивания**

Процедура проведения промежуточной аттестации и текущего контроля успеваемости регламентируется локальным нормативным актом, определяющим порядок осуществления текущего контроля успеваемости и промежуточной аттестации обучающихся.

*3.1. Процедура оценивания при проведении промежуточной аттестации обучающихся по дисциплине в форме экзамена и/или дифференцированного зачета (зачета с оценкой)*

Промежуточная аттестация по дисциплине в форме экзамена/дифференцированного зачёта (зачета с оценкой) не проводится.

### 3.2. Процедура оценивания при проведении промежуточной аттестации обучающихся по дисциплине в форме зачета

Промежуточная аттестация по дисциплине в форме зачёта проводится в 5 семестре (очная форма обучения). Для оценивания знаний и навыков используются критерии и шкала, указанные п.1.2.

Ниже приведены правила оценивания формирования компетенций по показателю оценивания «Знания».

Критерий оценивания	Уровень освоения и оценка	
	Не зачтено	Зачтено
Знание терминов и определений, понятий	Не знает терминов и определений	Знает термины и определения
Знание основных закономерностей и соотношений, принципов	Не знает основные закономерности и соотношения, принципы построения знаний	Знает основные закономерности и соотношения, принципы построения знаний
Объём освоенного материала, усвоение всех дидактических единиц (разделов)	Не знает значительной части материала дисциплины	Знает материал дисциплины
Полнота ответов на проверочные вопросы	Не даёт ответы на большинство вопросов	Даёт ответы на большинство вопросов
Правильность ответов на вопросы	Допускает грубые ошибки при изложении ответа на вопрос	Не допускает ошибок при изложении ответа на вопрос
Чёткость изложения и интерпретации знаний	Излагает знания без логической последовательности	Излагает знания в логической последовательности
	Не иллюстрирует изложение поясняющими схемами, рисунками и примерами	Иллюстрирует изложение поясняющими схемами, рисунками и примерами
	Неверно излагает и интерпретирует знания	Верно излагает и интерпретирует знания

Ниже приведены правила оценивания формирования компетенций по показателю оценивания «Навыки начального уровня».

Критерий оценивания	Уровень освоения и оценка	
	Не зачтено	Зачтено
Навыки выбора методик выполнения заданий	Не может выбрать методику выполнения заданий	Может выбрать методику выполнения заданий
Навыки выполнения заданий различной сложности	Не имеет навыков выполнения учебных заданий	Имеет навыки выполнения учебных заданий
Навыки самопроверки. Качество сформированных навыков	Допускает грубые ошибки при выполнении заданий, нарушающие логику решения задач	Не допускает ошибки при выполнении заданий
Навыки анализа результатов выполнения заданий, решения задач	Делает некорректные выводы	Делает корректные выводы
Навыки представления результатов решения задач	Не может проиллюстрировать решение задачи поясняющими схемами, рисунками	Иллюстрирует решение задачи поясняющими схемами, рисунками

Ниже приведены правила оценивания формирования компетенций по показателю оценивания «Навыки основного уровня».

Критерий оценивания	Уровень освоения и оценка	
	Не зачтено	Зачтено
Навыки выбора методик выполнения заданий	Не может выбрать методику выполнения заданий	Может выбрать методику выполнения заданий
Навыки выполнения заданий различной сложности	Не имеет навыков выполнения учебных заданий	Имеет навыки выполнения учебных заданий
Навыки самопроверки. Качество сформированных навыков	Допускает грубые ошибки при выполнении заданий, нарушающие логику решения задач	Не допускает ошибки при выполнении заданий
Навыки анализа результатов выполнения заданий, решения задач	Делает некорректные выводы	Делает корректные выводы
Навыки представления результатов решения задач	Не может проиллюстрировать решение задачи поясняющими схемами, рисунками	Иллюстрирует решение задачи поясняющими схемами, рисунками
Навыки обоснования выполнения заданий	Не может обосновать алгоритм выполнения заданий	Обосновывает алгоритм выполнения заданий
Быстрота выполнения заданий	Не выполняет задания или выполняет их очень медленно, не достигая поставленных задач	Выполняет задания в поставленные сроки
Самостоятельность в выполнении заданий	Не может самостоятельно планировать и выполнять задания	Планирование и выполнение заданий осуществляет самостоятельно
Результативность (качество) выполнения заданий	Выполняет задания некачественно	Выполняет задания с достаточным уровнем качества

*3.3. Процедура оценивания при проведении промежуточной аттестации обучающихся по дисциплине в форме защиты курсовой работы (курсового проекта)*

Промежуточная аттестация по дисциплине в форме защиты курсовой работы/курсового проекта не проводится.



## Приложение 2 к рабочей программе

Шифр	Наименование дисциплины
Б1.О.30	Основы технической эксплуатации объектов строительства

Код направления подготовки / специальности	08.03.01
Направление подготовки / специальность	Строительство
Наименование ОПОП (направленность / профиль)	Производство и применение строительных материалов, изделий и конструкций
Год начала реализации ОПОП	2021
Уровень образования	бакалавриат
Форма обучения	очная
Год разработки/обновления	2021

**Перечень учебных изданий и учебно-методических материалов**

## Печатные учебные издания в НТБ НИУ МГСУ:

№ п/п	Автор, название, место издания, издательство, год издания, количество страниц	Количество экземпляров в библиотеке НИУ МГСУ
1	Техническая эксплуатация зданий и сооружений [Текст] : учебное пособие для студентов, обучающихся по направлению "Строительство" / С. И. Рощина, М. В. Лукин [и др.] под. ред. С. И. Рощиной. - Москва : КНОРУС, 2018. - 232 с.	50
2	Управление технической эксплуатацией зданий и сооружений [Текст] : учебное пособие / Н. Я. Кузин, В. Н. Мищенко, С. А. Мищенко. - 2-е изд. перераб. и доп. - Москва : Инфра-М, 2017. - 155 с	35
3	Основы проектирования, строительства и эксплуатации зданий и сооружений. Учебное пособие / под ред. С.Б. Сборщикова: М-во образования и науки Рос. Федерации, Моск. гос. строит. ун-т. Москва : МГСУ, 2015. - 492 с.	25

## Электронные учебные издания в электронно-библиотечных системах (ЭБС):

№ п/п	Автор, название, место издания, год издания, количество страниц	Ссылка на учебное издание в ЭБС
1	Техническая эксплуатация, содержание и обследование объектов недвижимости: учебное пособие/ — Электрон. текстовые данные.— Воронеж: Воронежский государственный архитектурно-строительный университет, ЭБС АСВ, 2013.— 109 с.	Режим доступа: <a href="http://www.iprbookshop.ru/22670.html">http://www.iprbookshop.ru/22670.html</a>
2	Волков А.А. Основы проектирования, строительства, эксплуатации зданий и сооружений: учебное пособие/ Волков А.А., Теличенко В.И., Лейбман М.Е.— Электрон. текстовые данные.— М.: Московский государственный строительный университет, ЭБС АСВ, 2015.— 492 с.	Режим доступа: <a href="http://www.iprbookshop.ru/30437.html">http://www.iprbookshop.ru/30437.html</a>

## Приложение 3 к рабочей программе

Шифр	Наименование дисциплины
Б1.О.30	Основы технической эксплуатации объектов строительства

Код направления подготовки / специальности	08.03.01
Направление подготовки / специальность	Строительство
Наименование ОПОП (направленность / профиль)	Производство и применение строительных материалов, изделий и конструкций
Год начала реализации ОПОП	2021
Уровень образования	бакалавриат
Форма обучения	очная
Год разработки/обновления	2021

**Перечень профессиональных баз данных и информационных справочных систем**

Наименование	Электронный адрес ресурса
«Российское образование» - федеральный портал	<a href="http://www.edu.ru/index.php">http://www.edu.ru/index.php</a>
Научная электронная библиотека	<a href="http://elibrary.ru/defaultx.asp?">http://elibrary.ru/defaultx.asp?</a>
Электронная библиотечная система IPRbooks	<a href="http://www.iprbookshop.ru/">http://www.iprbookshop.ru/</a>
Федеральная университетская компьютерная сеть России	<a href="http://www.runnet.ru/">http://www.runnet.ru/</a>
Информационная система "Единое окно доступа к образовательным ресурсам"	<a href="http://window.edu.ru/">http://window.edu.ru/</a>
Научно-технический журнал по строительству и архитектуре «Вестник МГСУ»	<a href="http://www.vestnikmgsu.ru/">http://www.vestnikmgsu.ru/</a>
Научно-техническая библиотека НИУ МГСУ	<a href="http://www.mgsu.ru/resources/Biblioteka/">http://www.mgsu.ru/resources/Biblioteka/</a>

## Приложение 4 к рабочей программе

Шифр	Наименование дисциплины
Б1.О.30	Основы технической эксплуатации объектов строительства

Код направления подготовки / специальности	08.03.01
Направление подготовки / специальность	Строительство
Наименование ОПОП (направленность / профиль)	Производство и применение строительных материалов, изделий и конструкций
Год начала реализации ОПОП	2021
Уровень образования	бакалавриат
Форма обучения	очная
Год разработки/обновления	2021

**Материально-техническое и программное обеспечение дисциплины**

Наименование специальных помещений и помещений для самостоятельной работы	Оснащенность специальных помещений и помещений для самостоятельной работы	Перечень лицензионного программного обеспечения. Реквизиты подтверждающего документа
Учебные аудитории для проведения учебных занятий, текущего контроля и промежуточной аттестации	Рабочее место преподавателя, рабочие места обучающихся	
<p>Помещение для самостоятельной работы обучающихся</p> <p><b>Ауд. 41 НТБ</b> на 80 посадочных мест (рабочее место библиотекаря, рабочие места обучающихся)</p>	<p>ИБП GE VH Series VH 700</p> <p>Источник бесперебойного питания РИП-12 (2 шт.)</p> <p>Компьютер/ТИП №5 (2 шт.)</p> <p>Компьютер Тип № 1 (6 шт.)</p> <p>Контрольно-пусковой блок С2000-КПБ (26 шт.)</p> <p>Монитор / Samsung 21,5" S22C200B (80 шт.)</p> <p>Плоттер / HP DJ T770</p> <p>Прибор приемно-контрольный С2000-АСПТ (2 шт.)</p> <p>Принтер / HP LaserJet P2015 DN</p> <p>Принтер /Тип № 4 н/т</p> <p>Принтер HP LJ Pro 400 M401dn</p> <p>Системный блок / Kraftway Credo тип 4 (79 шт.)</p> <p>Электронное табло 2000*950</p>	<p>Adobe Acrobat Reader DC (ПО предоставляется бесплатно на условиях OpLic)</p> <p>Adobe Flash Player (ПО предоставляется бесплатно на условиях OpLic)</p> <p>АРМ Civil Engineering (Договор № 109/9.13_АО НИУ от 09.12.13 (НИУ-13))</p> <p>ArcGIS Desktop (Договор передачи с ЕСРИ СНГ 31 лицензии от 27.01.2016)</p> <p>ArhciCAD [22] (Б\Д; Веб-кабинет или подписка; OpenLicense)</p> <p>AutoCAD [2018] (Б\Д; Веб-кабинет или подписка; OpenLicense)</p> <p>AutoCAD [2020] (Б\Д; Веб-кабинет или подписка; OpenLicense)</p> <p>Autodesk Revit [2018] (Б\Д; Веб-кабинет или подписка; OpenLicense)</p> <p>Autodesk Revit [2020] (Б\Д; Веб-кабинет или подписка; OpenLicense)</p> <p>CorelDRAW [GSX5;55] (Договор № 292/10.11- АО НИУ от 28.11.2011 (НИУ-11))</p> <p>eLearnBrowser [1.3] (Договор ГМЛ-Л-16/03-846 от 30.03.2016)</p> <p>Google Chrome (ПО предоставляется бесплатно на условиях OpLic)</p> <p>Lazarus (ПО предоставляется бесплатно на</p>

Наименование специальных помещений и помещений для самостоятельной работы	Оснащенность специальных помещений и помещений для самостоятельной работы	Перечень лицензионного программного обеспечения. Реквизиты подтверждающего документа
		<p>условиях OpLic)  Mathcad [Edu.Prime;3;30] (Договор №109/9.13_АО НИУ от 09.12.13 (НИУ-13))  Mathworks Matlab [R2008a;100] (Договор 089/08-ОК(ИОП) от 24.10.2008)  Mozilla Firefox (ПО предоставляется бесплатно на условиях OpLic)  MS Access [2013;Im] (OpenLicense; Подписка Azure Dev Tools; Б\Д; Веб-кабинет)  MS ProjectPro [2013;ImX] (OpenLicense; Подписка Azure Dev Tools; Б\Д; Веб-кабинет)  MS VisioPro [2013;ADT] (OpenLicense; Подписка Azure Dev Tools; Б\Д; Веб-кабинет)  MS Visual FoxPro [ADT] (OpenLicense; Подписка Azure Dev Tools; Б\Д; Веб-кабинет)  nanoCAD СПДС Стройплощадка (Договор бесплатной передачи / партнерство)  PascalABC [3.2.0.1311] (ПО предоставляется бесплатно на условиях OpLic)  Visual Studio Ent [2015;Imx] (OpenLicense; Подписка Azure Dev Tools; Б\Д; Веб-кабинет)  Visual Studio Expr [2008;ImX] (OpenLicense; Подписка Azure Dev Tools; Б\Д; Веб-кабинет)  WinPro 7 [ADT] (OpenLicense; Подписка Azure Dev Tools; Б\Д; Веб-кабинет)  Компас-3D V14 АЕС (Договор № 109/9.13_АО НИУ от 09.12.13 (НИУ-13))  ПК ЛИРА-САПР [2013] (Договор № 109/9.13_АО НИУ от 09.12.13 (НИУ-13))</p>
<p>Помещение для самостоятельной работы обучающихся</p> <p><b>Ауд. 59 НТБ</b>  на 5 посадочных мест, оборудованных компьютерами (рабочее место библиотекаря, рабочие места обучающихся, рабочее место для лиц с ограниченными возможностями здоровья)  Читальный зал на 52 посадочных места</p>	<p>Компьютер / ТИП №5 (4 шт.)  Монитор Acer 17" AL1717 (4 шт.)  Монитор Samsung 24" S24C450B  Системный блок Kraftway Credo KC36 2007 (4 шт.)  Системный блок Kraftway Credo KC43 с KSS тип3  Принтер/HP LaserJet P2015 DN  Аудиторный стол для инвалидов-колясочников  Видеоувеличитель /Optelec ClearNote  Джойстик компьютерный беспроводной  Клавиатура Clevy с большими кнопками и накладкой (беспроводная)  Кнопка компьютерная выносная малая  Кнопка компьютерная выносная малая (2 шт.)</p>	<p>Google Chrome (ПО предоставляется бесплатно на условиях OpLic (не требуется))  Adobe Acrobat Reader DC (ПО предоставляется бесплатно на условиях OpLic (не требуется))  eLearnBrowser [1.3] (Договор ГМЛ-Л-16/03-846 от 30.03.2016)  Mozilla Firefox (ПО предоставляется бесплатно на условиях OpLic (лицензия не требуется))  MS OfficeStd [2010; 300] (Договор № 162/10 - АО НИУ от 18.11.2010 (НИУ-10))  Adobe Acrobat Reader [11] (ПО предоставляется бесплатно на условиях OpLic (лицензия не требуется))  K-Lite Codec Pack (ПО предоставляется бесплатно на условиях OpLic (лицензия не требуется))</p>
<p>Помещение для самостоятельной</p>	<p>Монитор Acer 17" AL1717 (5 шт.)  Системный блок Kraftway KW17 2010</p>	<p>AutoCAD [2020] (Б\Д; Веб-кабинет или подписка; OpenLicense)</p>

Наименование специальных помещений и помещений для самостоятельной работы	Оснащенность специальных помещений и помещений для самостоятельной работы	Перечень лицензионного программного обеспечения. Реквизиты подтверждающего документа
<p>работы обучающихся</p> <p><b>Ауд. 84 НТБ</b> На 5 посадочных мест, оборудованных компьютерами (рабочее место библиотекаря, рабочие места обучающихся) Читальный зал на 52 посадочных места</p>	(5 шт.)	<p>Eurosoft STARK [201W;20] (Договор № 089/08-ОК(ИОП) от 24.10.2008) MS OfficeStd [2010; 300] (Договор № 162/10 - АО НИУ от 18.11.2010 (НИУ-10)) nanoCAD СПДС Конструкции (Договор бесплатной передачи / партнерство) WinPro 7 [ADT] (OpenLicense; Подписка Azure Dev Tools; Б\Д; Веб-кабинет) ПК ЛИРА-САПР [2013R5] (ПО предоставляется бесплатно на условиях OpLic (лицензия не требуется))</p>

Федеральное государственное бюджетное образовательное учреждение высшего образования  
«**НАЦИОНАЛЬНЫЙ ИССЛЕДОВАТЕЛЬСКИЙ МОСКОВСКИЙ  
ГОСУДАРСТВЕННЫЙ СТРОИТЕЛЬНЫЙ УНИВЕРСИТЕТ**»

**РАБОЧАЯ ПРОГРАММА**

Шифр	Наименование дисциплины
Б1.О.31	Экономика отрасли

Код направления подготовки / специальности	08.03.01
Направление подготовки / специальность	Строительство
Наименование ОПОП (направленность / профиль)	Производство и применение строительных материалов, изделий и конструкций
Год начала реализации ОПОП	2021
Уровень образования	бакалавриат
Форма обучения	очная
Год разработки/обновления	2021

Разработчики:

должность	учёная степень, учёное звание	ФИО
профессор	д.э.н.	И.Г. Лукманова
доцент	к.э.н.	В.В. Полити

Рабочая программа дисциплины разработана и одобрена кафедрой (структурным подразделением) «Экономики и управления в строительстве».

Рабочая программа утверждена методической комиссией по УГСН, протокол № 7 от «30» августа 2021 г.

## 1. Цель освоения дисциплины

Целью освоения дисциплины «Экономика отрасли» является формирование компетенций обучающегося в области экономики строительства.

Программа составлена в соответствии с требованиями Федерального государственного образовательного стандарта высшего образования по направлению подготовки 08.03.01 Строительство.

Дисциплина относится к обязательной части Блока 1 «Дисциплины (модули)» основных профессиональных образовательных программ направления подготовки. Дисциплина является обязательной для изучения.

## 2. Перечень планируемых результатов обучения по дисциплине, соотнесенных с планируемыми результатами освоения образовательной программы

Код и наименование компетенции (результат освоения)	Код и наименование индикатора достижения компетенции
УК-2. Способен определять круг задач в рамках поставленной цели и выбирать оптимальные способы их решения, исходя из действующих правовых норм, имеющихся ресурсов и ограничений	УК-2.1 Идентификация профильных задач профессиональной деятельности
	УК-2.2 Представление поставленной задачи в виде конкретных заданий
	УК-2.3 Определение потребности в ресурсах для решения задач профессиональной деятельности
	УК-2.6 Составление последовательности (алгоритма) решения задачи
ОПК-3. Способен принимать решения в профессиональной сфере, используя теоретические основы и нормативную базу строительства, строительной индустрии и жилищно-коммунального хозяйства	ОПК-3.1 Описание основных сведений об объектах и процессах профессиональной деятельности посредством использования профессиональной терминологии
ОПК-4. Способен использовать в профессиональной деятельности распорядительную и проектную документацию, а также нормативные правовые акты в области строительства, строительной индустрии и жилищно-коммунального хозяйства	ОПК-4.1 Выбор нормативно-правовых и нормативно-технических документов, регулирующих деятельность в области строительства, строительной индустрии и жилищно-коммунального хозяйства для решения задачи профессиональной деятельности
ОПК-6. Способен участвовать в проектировании объектов строительства и жилищно-коммунального хозяйства, в подготовке расчётного и технико-экономического обоснований их проектов, участвовать в подготовке проектной документации, в том числе с использованием средств автоматизированного проектирования и вычислительных программных комплексов	ОПК-6.16. Определение стоимости строительно-монтажных работ на профильном объекте профессиональной деятельности
	ОПК-6.17. Оценка основных технико-экономических показателей проектных решений профильного объекта профессиональной деятельности
Код и наименование индикатора достижения компетенции	Наименование показателя оценивания (результата обучения по дисциплине)
УК-2.1 Идентификация профильных задач профессиональной деятельности	<b>Знает</b> основные задачи отраслевой экономики (строительство)
ОПК-3.1 Описание основных сведений об объектах и процессах профессиональной деятельности посредством использования профессиональной терминологии	<b>Знает</b> основные понятия, классификации, инструменты и категории отраслевой экономики (строительство)

Код и наименование индикатора достижения компетенции	Наименование показателя оценивания (результата обучения по дисциплине)
ОПК-4.1 Выбор нормативно-правовых и нормативно-технических документов, регулирующих деятельность в области строительства, строительной индустрии и жилищно-коммунального хозяйства для решения задачи профессиональной деятельности	<b>Знает</b> основные законодательные, нормативно-правовые и методические документы, регулирующие деятельность участников инвестиционно-строительной сферы
	<b>Имеет навыки (начального уровня)</b> поиска информационных источников и выбора нормативно-правовых документов, регламентирующих градостроительную деятельность при реализации инвестиционно-строительных проектов на территории Российской Федерации
	<b>Имеет навыки (основного уровня)</b> самостоятельной работы с первоисточниками, учебно-научной, нормативной и справочной литературой в сфере отраслевой экономики (строительство)
УК-2.2 Представление поставленной задачи в виде конкретных заданий	<b>Знает</b> основные этапы и перечень необходимых действий, направленных на решение практических задач экономического характера, представленных в виде отдельных заданий
	<b>Знает</b> основные модели структуризации инвестиционно-строительного проекта для целей управления
	<b>Имеет навыки (начального уровня)</b> декомпозиции этапов инвестиционного проекта и формулирования конкретных экономических заданий в ходе его реализации
УК-2.3 Определение потребности в ресурсах для решения задач профессиональной деятельности	<b>Знает</b> источники информации для оценки эффективности использования ресурсов и контроля сроков и стоимости реализации инвестиционно-строительного проекта.
	<b>Имеет навыки (основного уровня)</b> определения потребности в производственных и трудовых ресурсах и контроля основных показателей реализации инвестиционно-строительного проекта
УК-2.6 Составление последовательности (алгоритма) решения задачи	<b>Знает</b> универсальную систему правил, определяющую содержание и порядок действий над экономическими ресурсами (объектами), ведущих к достижению результата (экономического эффекта)
	<b>Имеет навыки (основного уровня)</b> построения блок-схемы или словесного описания задач в области экономики строительства с целью достижения заданного результата (экономического эффекта)
ОПК-6.16. Определение стоимости строительно-монтажных работ на профильном объекте профессиональной деятельности	<b>Знает</b> сметно-нормативную базу ценообразования в строительстве и соответствующие официальные информационные источники данных
	<b>Знает</b> методику расчета стоимости строительно-монтажных работ и ее элементов, и особенности применения нормативно-сметной документации на профильном объекте профессиональной деятельности



Код и наименование индикатора достижения компетенции	Наименование показателя оценивания (результата обучения по дисциплине)
	<b>Имеет навыки (начального уровня)</b> самостоятельного поиска сметных норм, цен и методик, регулирующих последовательность определения прямых затрат, накладных расходов и сметной прибыли и их элементов на профильном объекте профессиональной деятельности
	<b>Имеет навыки (основного уровня)</b> расчета стоимости проектных и строительно-монтажных работ на профильном объекте профессиональной деятельности и ее отдельных элементов
ОПК-6.17. Оценка основных технико-экономических показателей проектных решений профильного объекта профессиональной деятельности	<b>Знает</b> состав и способы расчета основных технико-экономических показателей проектных решений, относящихся к профильному объекту профессиональной деятельности
	<b>Знает</b> методы сравнительной оценки проектных решений и методы оценки эффективности строительного проекта
	<b>Имеет навыки (начального уровня)</b> оценки экономической эффективности строительного проекта, планируемого к реализации
	<b>Имеет навыки (основного уровня)</b> сравнительного анализа и оценки проектно-технологических решений и выбора лучшего из них

Информация о формировании и контроле результатов обучения представлена в Фонде оценочных средств (Приложение 1).

### 3. Трудоемкость дисциплины и видов учебных занятий по дисциплине

Общая трудоемкость дисциплины составляет 3 зачетных единицы (108 академических часов). (1 зачетная единица соответствует 36 академическим часам)

Видами учебных занятий и работы обучающегося по дисциплине могут являться.

Обозначение	Виды учебных занятий и работы обучающегося
Л	Лекции
ЛР	Лабораторные работы
ПЗ	Практические занятия
КоП	Компьютерный практикум
КРП	Групповые и индивидуальные консультации по курсовым работам (курсовым проектам)
СР	Самостоятельная работа обучающегося в период теоретического обучения
К	Самостоятельная работа обучающегося и контактная работа обучающегося с преподавателем в период промежуточной аттестации

Структура дисциплины:

№	Наименование раздела дисциплины	Семестр	Количество часов по видам учебных занятий и работы обучающегося						Формы промежуточной аттестации, текущего контроля успеваемости	
			Л	ЛР	ПЗ	КоП	КРП	СР		К
1	Инвестиции	6	16		8			48	18	Контрольная работа – р.1-2 Домашнее задание – р.1
2	Ресурсы	6	12		6					
	Итого:	6	28		14			48	18	зачет

#### 4. Содержание дисциплины, структурированное по видам учебных занятий и разделам

При проведении аудиторных учебных занятий предусмотрено проведение текущего контроля успеваемости: в рамках практических занятий предусмотрено выполнение обучающимися контрольной работы;

##### 4.1 Лекции

№	Наименование раздела дисциплины	Тема и содержание лекций
1	Инвестиции	<p><b>Тема 1.1 Состав, участники и особенности экономики строительства</b>            Организационно-экономические и технологические особенности строительной отрасли и ее продукции.            Понятие основных фондов, как ресурса и конечного результата деятельности предприятий отрасли.            Субъекты инвестиционной деятельности, их правовые и организационные формы и взаимодействие. Инфраструктурное обеспечение строительной отрасли. Формы производственно-экономических связей.            Понятие и состав инвестиционно-строительного комплекса (федеральный и региональный уровни).            Инструменты государственного регулирования инвестиционно-строительной деятельности.            Конкурс как форма размещения заказа на строительные работы. Понятие конкурентоспособности и деловой активности. Понятие государственно-частного партнерства.            Отчетность строительных организаций как информационная база принятия решений. Отражение показателей деятельности предприятий строительного комплекса в документах, Минэкономразвития и Минстроя и ЖКХ, сборниках Росстата и их экономический анализ.</p> <p><b>Тема 1.2. Инвестиции и инновации в строительстве</b>            Сущность инвестиций и инноваций, их роль в экономике отрасли            Виды и источники инвестиций. Понятие капитальных вложений в строительство, реконструкцию и техническое перевооружение. Виды, состав и структура капитальных вложений.            Понятие инвестиционно-строительного проекта.            Понятие и виды инноваций. Сущность экономической оценки инноваций в строительстве. Механизм трансфера инноваций. Финансово-кредитный механизм инновационного развития отрасли.            Понятие инновационного проекта.            Стадии проектирования и содержание проектной документации.            Понятие, цель и задачи проектного анализа. Система технико-экономических показателей проекта.</p> <p><b>Тема 1.3. Экономическая оценка проектных, технологических и конструктивных решений</b>            Понятие экономического эффекта. Понятие экономичности проектных решений.            Оценка экономичности архитектурно-проектных решений. Оценка сравнительной эффективности проектных и конструктивных решений.            Принципы оценки экономической эффективности инвестиций в строительные проекты. Статические методы оценки эффективности проекта (приведенные затраты; коэффициент сравнительной эффективности; срок окупаемости).            Понятие простых и сложных процентов (основы финансовой</p>

		<p>математики). Учет фактора времени в экономических расчетах и нормы дисконтирования.</p> <p><b>Тема 1.4. Оценка эффективности инвестиционно-строительного проекта</b>  Основные принципы оценки эффективности проектов. Теория оценки стоимости денег во времени. Показатели оценки эффективности коммерческого проекта (ЧДД; ВНД; ИД; срок окупаемости). Показатели оценки эффективности социального проекта. Особенности оценки проектов, финансируемых за счет средств государственного бюджета. Оценка чувствительности показателей проекта к изменению факторов внешней среды.  Понятие инновационного проекта и способы оценки его эффективности. Понятие неопределенности и риска осуществления ИСП. Методы качественной оценки риска (экспертный метод; метод сценариев; метод аналогий). Методы количественной оценки рисков (вероятностный метод; анализ чувствительности показателей; метод статистических испытаний метод сценариев; упрощенный метод). Способы снижения рисков.</p> <p><b>Тема 1.5. Стоимостная оценка строительной продукции</b>  Понятие сметной стоимости. Этапы ценообразования на строительную продукцию Состав проектной документации. Порядок определения сметной стоимости строительства при разработке проектной документации. Состав и структура сметной стоимости и себестоимости СМР. Определение сметных цен на материалы, изделия и конструкции. Калькуляция стоимости материалов, изделий и конструкций. Определение стоимости работы строительных машин и механизмов. Определение стоимости затрат труда. Определение величины накладных расходов. Определение величины сметной прибыли. Определение сметной стоимости оборудования и монтажа. Определение цены на проектные работы для строительства.  Порядок определения предполагаемой (предельной) стоимости строительства в обосновании инвестиций и задании на проектирование.  Порядок формирования сводного сметного расчета. Порядок расчета максимальной цены контракта. Действующее законодательство в области государственного заказа на строительную продукцию. Меры по борьбе с коррупцией при заключении контрактов.  Виды договорных цен: твердая и приблизительная цена. Порядок уточнения приблизительной цены в договорах подряда. Расчеты за выполненные работы. Формирование фактической стоимости строительства.</p>
2	Ресурсы	<p><b>Тема 2.1. Производственные ресурсы отрасли</b>  Понятие производственных ресурсов. Состав имущественного комплекса предприятий отрасли.  Понятие основных фондов, его сущность и значение. Классификация элементов основных фондов и их структура. Виды оценки и методы переоценки основных фондов. Амортизация и износ основных фондов. Формы воспроизводства основных фондов. Показатели движения и использования основных фондов. Повышение эффективности использования основных производственных фондов. Формы эксплуатации строительных машин (аренда; финансовый лизинг).  Понятие оборотных средств, их состав и структура. Классификация оборотных средств. Понятие материальных ресурсов. Показатели использования материальных ресурсов. Определение потребности в оборотных средствах.</p> <p><b>Тема 2.2. Трудовые ресурсы отрасли</b>  Понятие, состав и структура трудовых ресурсов. Планирование работы</p>

	<p>персонала и фондов оплаты труда. Показатели изменения списочной численности персонала и методика их расчета. Рабочее время и его использование. Производительность труда – понятие и значение. Методы измерения производительности труда. Показатели уровня производительности труда. Факторы роста производительности труда</p> <p><b>Тема 2.3 Себестоимость, прибыль и рентабельность</b>          Выявление сущности понятия «экономические результаты» и отражение экономических показателей в отчетности предприятий. Понятие себестоимости и ее виды. Структура затрат, включаемых в себестоимость. Сметная, плановая и фактическая себестоимость: понятие и порядок определения. Основы экономического анализа себестоимости. Пути снижения себестоимости продукции, работ, услуг.          Состав доходов и расходов предприятия. Определение выручки. Расчет чистой прибыли. Виды прибыли в строительстве. Направления использования прибыли. Понятие, виды и расчет рентабельности. Пути и оценка мероприятий по повышению уровня рентабельности. Налоги, их виды, функции. Расчет налоговой нагрузки предприятия.</p>
--	---

#### 4.2 Лабораторные работы

*Не предусмотрено учебным планом*

#### 4.3 Практические занятия

№	Наименование раздела дисциплины	Тема и содержание занятий
1	Инвестиции	<p><b>Тема 1.1. Состав, участники и особенности экономики строительства</b>            Рассмотрение организационных и технологических особенностей строительства и влияние этих особенностей на процесс формирования стоимости работ.            Решение задач: «Классификация экономических интересов основных участников инвестиционно-строительного процесса»; «Определение и оценка структуры капитальных вложений по отраслям и регионам».            Изучение видов организационных форм взаимодействия участников инвестиционно-строительного проекта.            Изучение форм отчетности предприятий отрасли, как базу для экономического анализа и принятия решений. Изучение структуры и содержания сайтов Росстата, Минэкономразвития, Минстроя и ЖКХ, как источников экономической информации о деятельности предприятий отрасли.</p> <p><b>Тема 1.2. Инвестиции и инновации в строительстве</b>            Выявление сущности инвестиций, капитальных вложений и понятия инвестиционной привлекательности.            Решение задач на тему: «Оценка инвестиционной привлекательности региона строительства»; «Расчет и оценка динамики капитальных вложений в создание основных фондов»; «Оценка динамики деловой активности и др. экономических показателей деятельности предприятий строительной отрасли на основании данных Росстата».            Выявление сущности инноваций и их виды. Изучение показателей экономической оценки эффективности инноваций. Понятие инновационного риска и его учет.</p>

		<p><b>Тема 1.3. Экономическая оценка проектных, технологических и конструктивных решений</b> Поиск и сравнение вариантов технических решений в строительстве, выбор наиболее оптимального из них по заданным критериям. Решение задач: «Оценка общей (абсолютной) эффективности капитальных вложений в строительный проект»; «Оценка сравнительной эффективности капитальных вложений в проекты реконструкции или нового строительства»; «Расчет срока окупаемости дополнительных капитальных вложений»; «Оценка экономичности проектных решений»; «Сравнительная эффективность конструктивных решений»; «Учет фактора времени в строительстве».</p> <p><b>Тема 1.4. Оценка эффективности инвестиционно-строительного проекта</b> Изучение содержания процесса формирования концепции проекта, создания декларации о намерениях; ознакомление с порядком разработки и содержания ТЭП проекта. Изучение основных технико-экономических и финансовых показателей, включенных в распорядительный документ об утверждении (одобрении) ТЭО инвестиций. Решение задач: «Оценке экономической эффективности инвестиционно-строительного проекта». Решение задач на определение точки безубыточности и запаса финансовой прочности, как составных показателей бизнес-плана реализации проекта.</p> <p><b>Тема 1.5. Стоимостная оценка строительной продукции</b> Изучение Федеральной государственной информационной системы ценообразования в строительстве (ФГИС ЦС), поиск нормативов в реестре сметных нормативов. Знакомство с содержанием и структурой проектно-сметной документацией. Составление расчета стоимости строительства объектов с применением укрупненных нормативов цены строительства. Решение задач на тему: «Сметная стоимость строительства, строительного-монтажных работ и их элементов». Решение задач по расчету начальной максимальной цены контракта проектно-сметным методом. Решение задач по расчету приблизительной договорной цены.</p>
2	Ресурсы	<p><b>Тема 2.1. Производственные ресурсы отрасли</b> Рассмотрение содержания понятия «производственные ресурсы строительства». Отражение технико-экономических показателей по ресурсам в отчетности предприятий и в официальных сборниках. Решение задач: «Расчет потребности в производственных ресурсах»; «Основные производственные фонды, их состав, структура и оценка»; «Оборотные средства, их состав, структура и оценка»; «Оценка эффективности мероприятий по улучшению использования производственных ресурсов»</p> <p><b>Тема 2.2. Трудовые ресурсы отрасли</b> Изучение форм и систем оплаты труда в строительстве. Отражение показателей оплаты труда в отчетности предприятий. Источники информации по среднеотраслевым показателям оплаты труда. Решение задач: «Оценка производительности труда»; «Планирование численности, фонда рабочего времени и формирование фонда заработной платы по категориям работников»; «Анализ состава, движения и заработной платы трудовых ресурсов отрасли» по данным Росстата за ряд периодов.</p> <p><b>Тема 2.3. Себестоимость, прибыль и рентабельность</b> Определение состава показателей, входящих в понятие «экономические результаты». Знакомство с основными формами</p>

	бухгалтерской, статистической и производственной отчетности. Решение задач: «Расчет себестоимости СМР и ее составляющих»; «Определение прибыли и рентабельности»
--	--

#### 4.4 Компьютерные практикумы

Не предусмотрено учебным планом

#### 4.5 Групповые и индивидуальные консультации по курсовым работам (курсовым проектам)

Не предусмотрено учебным планом

#### 4.6 Самостоятельная работа обучающегося в период теоретического обучения

Самостоятельная работа обучающегося в период теоретического обучения включает в себя:

- самостоятельную подготовку к учебным занятиям, включая подготовку к аудиторным формам текущего контроля успеваемости;
- выполнение домашнего задания;
- самостоятельную подготовку к промежуточной аттестации.

В таблице указаны темы для самостоятельного изучения обучающимся:

№	Наименование раздела дисциплины	Темы для самостоятельного изучения
1	Инвестиции	Темы для самостоятельного изучения соответствуют темам аудиторных учебных занятий
2	Ресурсы	Темы для самостоятельного изучения соответствуют темам аудиторных учебных занятий

#### 4.7 Самостоятельная работа обучающегося и контактная работа обучающегося с преподавателем в период промежуточной аттестации

Работа обучающегося в период промежуточной аттестации включает в себя подготовку к формам промежуточной аттестации (к зачёту), а также саму промежуточную аттестацию.

### 5. Оценочные материалы по дисциплине

Фонд оценочных средств по дисциплине приведён в Приложении 1 к рабочей программе дисциплины.

Оценочные средства для проведения промежуточной аттестации, а также текущего контроля по дисциплине хранятся на кафедре (структурном подразделении), ответственной за преподавание данной дисциплины.

### 6. Учебно-методическое и материально-техническое обеспечение дисциплины

Основные принципы осуществления учебной работы обучающихся изложены в локальных нормативных актах, определяющих порядок организации контактной работы и порядок самостоятельной работы обучающихся. Организация учебной работы обучающихся на аудиторных учебных занятиях осуществляется в соответствии с п. 3.

### *6.1 Перечень учебных изданий и учебно-методических материалов для освоения дисциплины*

Для освоения дисциплины обучающийся может использовать учебные издания и учебно-методические материалы, имеющиеся в научно-технической библиотеке НИУ МГСУ и/или размещённые в Электронных библиотечных системах.

Актуальный перечень учебных изданий и учебно-методических материалов представлен в Приложении 2 к рабочей программе дисциплины.

### *6.2 Перечень профессиональных баз данных и информационных справочных систем*

При осуществлении образовательного процесса по дисциплине используются профессиональные базы данных и информационных справочных систем, перечень которых указан в Приложении 3 к рабочей программе дисциплины.

### *6.3 Перечень материально-технического, программного обеспечения освоения дисциплины*

Учебные занятия по дисциплине проводятся в помещениях, оснащенных соответствующим оборудованием и программным обеспечением.

Перечень материально-технического и программного обеспечения дисциплины приведен в Приложении 4 к рабочей программе дисциплины.

## Приложение 1 к рабочей программе

Шифр	Наименование дисциплины
Б1.О.31	Экономика отрасли

Код направления подготовки / специальности	08.03.01
Направление подготовки / специальность	Строительство
Наименование ОПОП (направленность / профиль)	Производство и применение строительных материалов, изделий и конструкций
Год начала реализации ОПОП	2021
Уровень образования	бакалавриат
Форма обучения	очная
Год разработки/обновления	2021

**ФОНД ОЦЕНОЧНЫХ СРЕДСТВ****1. Описание показателей и критериев оценивания компетенций, описание шкал оценивания**

Оценивание формирования компетенций производится на основе показателей оценивания, указанных в п.2. рабочей программы и в п.1.1 ФОС.

Связь компетенций, индикаторов достижения компетенций и показателей оценивания приведена в п.2 рабочей программы.

*1.1. Описание формирования и контроля показателей оценивания*

Оценивание уровня освоения обучающимся компетенций осуществляется с помощью форм промежуточной аттестации и текущего контроля. Формы промежуточной аттестации и текущего контроля успеваемости по дисциплине, с помощью которых производится оценивание, указаны в учебном плане и в п.3 рабочей программы.

В таблице приведена информация о формировании результатов обучения по дисциплине разделами дисциплины, а также о контроле показателей оценивания компетенций формами оценивания.

Наименование показателя оценивания (результата обучения по дисциплине)	Номера разделов дисциплины	Формы оценивания (формы промежуточной аттестации, текущего контроля успеваемости)
<b>Знает</b> основные задачи отраслевой экономики (строительство)	1,2	зачет
<b>Знает</b> основные понятия, классификации, инструменты и категории отраслевой экономики (строительство)	1	Контрольная работа, домашнее задание, зачет
<b>Знает</b> основные законодательные, нормативно-правовые и методические документы, регулирующие деятельность участников инвестиционно-строительной сферы	1	Контрольная работа, домашнее задание, зачет



<b>Имеет навыки (начального уровня)</b> поиска информационных источников и выбора нормативно-правовых документов, регламентирующих градостроительную деятельность при реализации инвестиционно-строительных проектов на территории Российской Федерации	1	Контрольная работа, домашнее задание
<b>Имеет навыки (основного уровня)</b> самостоятельной работы с первоисточниками, учебно-научной, нормативной и справочной литературой в сфере отраслевой экономики (строительство)	1	Контрольная работа, домашнее задание
<b>Знает</b> основные этапы и перечень необходимых действий, направленных на решение практических задач экономического характера, представленных в виде отдельных заданий	1-2	Контрольная работа, домашнее задание, зачет
<b>Знает</b> основные модели структуризации инвестиционно-строительного проекта для целей управления	1-2	Контрольная работа, домашнее задание, зачет
<b>Имеет навыки (начального уровня)</b> декомпозиции этапов инвестиционного проекта и формулирования конкретных экономических заданий в ходе его реализации	1-2	Контрольная работа, домашнее задание
<b>Знает</b> источники информации для оценки эффективности использования ресурсов и контроля сроков и стоимости реализации инвестиционно-строительного проекта	1-2	Контрольная работа, зачет
<b>Имеет навыки (основного уровня)</b> расчета производственных и трудовых ресурсов и контроля основных показателей реализации инвестиционно-строительного проекта	1-2	Контрольная работа
<b>Знает</b> универсальную систему правил, определяющую содержание и порядок действий над экономическими ресурсами (объектами), ведущих к достижению результата (экономического эффекта)	1-2	Контрольная работа, зачет
<b>Имеет навыки (основного уровня)</b> построения блок-схемы или словесного описания задач в области экономики строительства с целью достижения заданного результата (экономического эффекта)	1-2	Контрольная работа, зачет
<b>Знает</b> сметно-нормативную базу ценообразования в строительстве и соответствующие официальные информационные источники данных	1-2	Контрольная работа, домашнее задание, зачет
<b>Знает</b> методику расчета стоимости строительно-монтажных работ и ее элементов, и особенности применения нормативно-сметной документации на профильном объекте профессиональной деятельности	1-2	Контрольная работа, домашнее задание, зачет
<b>Имеет навыки (начального уровня)</b> самостоятельного поиска сметных норм, цен и методик, регулирующих последовательность определения прямых затрат, накладных расходов и сметной прибыли и их элементов на профильном объекте профессиональной деятельности	1-2	Контрольная работа, домашнее задание, зачет
<b>Имеет навыки (основного уровня)</b> расчета стоимости проектных и строительно-монтажных работ на профильном объекте профессиональной деятельности и ее отдельных элементов	1-2	Контрольная работа, домашнее задание, зачет

<b>Знает</b> состав и способы расчета основных технико-экономических показателей проектных решений, относящихся к профильному объекту профессиональной деятельности	1	Контрольная работа, домашнее задание, зачет
<b>Знает</b> методы сравнительной оценки проектных решений и методы оценки эффективности строительного проекта	1	Контрольная работа, домашнее задание, зачет
<b>Имеет навыки (начального уровня)</b> оценки экономической эффективности строительного проекта, планируемого к реализации	1	Контрольная работа, домашнее задание, зачёт
<b>Имеет навыки (основного уровня)</b> сравнительного анализа и оценки проектно-технологических решений и выбора лучшего из них	1	Контрольная работа, домашнее задание

## 1.2. Описание критериев оценивания компетенций и шкалы оценивания

При проведении промежуточной аттестации в форме зачёта используется шкала оценивания: «Не зачтено», «Зачтено».

Показателями оценивания являются знания и навыки обучающегося, полученные при изучении дисциплины.

Критериями оценивания достижения показателей являются:

Показатель оценивания	Критерий оценивания
Знания	Знание терминов и определений, понятий
	Знание основных закономерностей и соотношений, принципов
	Объём освоенного материала, усвоение всех дидактических единиц (разделов)
	Полнота ответов на проверочные вопросы
	Правильность ответов на вопросы
Навыки начального уровня	Чёткость изложения и интерпретации знаний
	Навыки выбора методик выполнения заданий
	Навыки выполнения заданий различной сложности
	Навыки самопроверки. Качество сформированных навыков
	Навыки анализа результатов выполнения заданий, решения задач
Навыки основного уровня	Навыки представления результатов решения задач
	Навыки выбора методик выполнения заданий
	Навыки выполнения заданий различной сложности
	Навыки самопроверки. Качество сформированных навыков
	Навыки анализа результатов выполнения заданий, решения задач
	Навыки представления результатов решения задач
	Навыки обоснования выполнения заданий
	Быстрота выполнения заданий
Самостоятельность в выполнении заданий	
Результативность (качество) выполнения заданий	

## 2. Типовые контрольные задания для оценивания формирования компетенций

### 2.1. Промежуточная аттестация

2.1.1. Промежуточная аттестация в форме экзамена, дифференцированного зачета (зачета с оценкой), зачета

Форма промежуточной аттестации – зачёт в 6 семестре.

## Перечень типовых примерных вопросов/заданий для проведения зачёта

№	Наименование раздела дисциплины	Типовые вопросы/задания
1	Инвестиции	<ol style="list-style-type: none"> <li>1. Участники инвестиционно-строительного процесса и их функции.</li> <li>2. Понятие инфраструктурного обеспечения строительства.</li> <li>3. Виды и состав инвестиций в строительство. Источники их финансирования.</li> <li>4. Понятие капитальных вложений, виды, состав и структура.</li> <li>5. Процесс конкурсного размещения заказа на строительные работы и услуги. Законодательное регулирование.</li> <li>6. Понятие инвестиционной деятельности в строительстве. Виды и состав капитальных вложений.</li> <li>7. Особенности строительной продукции и ее стоимостной оценки.</li> <li>8. Понятие сметной стоимости и сметной документации.</li> <li>9. Этапы ценообразования на строительную продукцию.</li> <li>10. Участники ценообразования на строительную продукцию; полномочия органов государственной власти.</li> <li>11. Этапы проектирования и соответствующие им виды сметной документации.</li> <li>12. Классификация сметных нормативов в строительстве.</li> <li>13. Федеральная государственная информационная система ценообразования в строительстве: назначение и содержание.</li> <li>14. Методы определения сметной стоимости на строительную продукцию.</li> <li>15. Назначение и содержание технологического и ценового аудита объектов.</li> <li>16. Виды цен в строительстве.</li> <li>17. Порядок определения начальной максимальной цены контракта при государственном заказе.</li> <li>18. Порядок формирования фактической стоимости строительства.</li> <li>19. Состав и структура сметной стоимости строительства и строительномонтажных работ.</li> <li>20. Особенности калькулирования сметной стоимости материальных ресурсов.</li> <li>21. Особенности калькулирование стоимости эксплуатации машин и механизмов.</li> <li>22. Особенности определения затрат на заработную плату рабочих-строителей.</li> <li>23. Накладные расходы и сметная прибыль: содержание и назначение, способ расчета</li> <li>24. Виды сметной документации и их назначение. Понятие сметных нормативов.</li> <li>25. Понятие себестоимости. Состав сметной себестоимости СМР.</li> <li>26. Определение стоимости проектных работ по укрупненным показателям.</li> <li>27. Состав и назначение сводного сметного расчет стоимости строительства.</li> <li>28. Понятие инвестиционной привлекательности проекта и способы ее оценки.</li> <li>29. Технико-экономические исследования (ПТЭО, ТЭО) при разработке проекта.</li> <li>30. Порядок разработки, согласования и утверждения ТЭО инвестиций.</li> <li>31. Основные технико-экономические и финансовые показатели, включенные в распорядительный документ об утверждении (одобрении) ТЭО инвестиций.</li> <li>32. Принципы оценки эффективности инвестиционно-строительного проекта.</li> <li>33. Сущность и назначение маркетингового исследования территории окружающей застройки. Источники информации.</li> </ol>

34. Основные экономические показатели эффективности инвестиционно-строительного проекта.
35. Понятие и оценка экономичности проектных решений.
36. Сравнительная экономическая эффективность конструктивных решений. Формула приведенных затрат и ее сущность.
37. *Задача:* Определить экономическую эффективность строительства СТОА по двум вариантам. По первому варианту требуется затратить 90 млн руб., но строительство будет производиться по этапам, по мере расширения предприятия, поэтому и капитальные вложения потребуются вносить частями: в первый год – 42 млн руб., через 7 лет – 23 млн руб. и через 10 лет остальные 25 млн руб. По второму варианту строительство запроектировано сразу на запланированную мощность, и для этой цели надо одновременно вложить 82 млн. руб. Какой из вариантов эффективнее?
38. *Задача:* Имеются следующие данные о производстве и реализации инновационных обоев со звукопоглощающим покрытием.  
Табл. 1– Исходные данные

Показатели	Единица измерения	Величина показателя
Объем реализации	тыс. рулонов	300
Выручка от реализации	млн. руб	22588
Издержки производства (себестоимость продукции)	млн. руб.	8444

Определить экономический эффект (прибыль) от производства и реализации обоев со звукопоглощающим покрытием за расчетный период.

39. *Задача:* В производство ЖБИ внедряется новый агрегат. Определить экономический эффект от использования данного агрегата с учетом фактора времени, а также величину удельных затрат.

Табл. 1– Исходные данные

Показатели	Годы расчетного периода					
	1	2	3	4	5	6
Результаты (тыс. руб.)	14260	15812	1666 2	18750	26250	28750
Затраты (тыс. руб.)	996	4233	1021 3	18140	18396	20148
Коэффициент дисконтирования при ставке 10%	0,9091	0,8264	0,751 3	0,683	0,6209	0,5645

40. *Задача:* Поставщик - завод ЖБИ отпускает балки по цене «франко-транспортное средство» (т.е. у склада готовой продукции) 3560 руб. за 1 м<sup>3</sup>, наценка 5%, стоимость транспортных расходов на 1 т груза - 420 руб. до склада стройки. Масса единицы измерения: брутто ж/б балки 2400 кг/м<sup>3</sup>, стоимость, тары и реквизита 2% , заготовительно-складские расходы строительной организации - 3 %. Определить сметную цену доставленных на объект ж/б балок в количестве 20 м<sup>3</sup>.
41. *Задача:* Определить стоимость машино-смен скрепера, если стоимость машины составляет 3 980 000 руб., норма амортизационных отчислений – 9.6%, единовременные затраты 2210 руб., сменные эксплуатационные затраты 6170 руб., время работы машины на объекте - 52 смен, годовое

		нормативное количество смен - 304. Накладные расходы –25 %.
2	Ресурсы	<ol style="list-style-type: none"> <li>1. Состав и структура основных фондов предприятий отрасли.</li> <li>2. Учет основных фондов в стоимостных и натуральных показателях.</li> <li>3. Виды износа основных производственных фондов. Амортизация.</li> <li>4. Показатели оценки эффективности использования основных производственных фондов.</li> <li>5. Формы и способы обновления основных производственных фондов.</li> <li>6. Состав и структура оборотных средств. Понятие их производственного кругооборота.</li> <li>7. Показатели эффективности использования оборотных средств.</li> <li>8. Сущность и виды нормирования оборотных средств.</li> <li>9. Системы оплаты труда в строительстве.</li> <li>10. Формы оплаты труда в строительстве.</li> <li>11. Оценка уровня производительности труда.</li> <li>12. Состав доходов и расходов предприятия.</li> <li>13. Определение выручки.</li> <li>14. Сметная, плановая и фактическая себестоимость: понятие и порядок определения.</li> <li>15. Пути снижения себестоимости продукции, работ, услуг.</li> <li>16. Сметная, плановая и фактическая прибыль: понятие и порядок определения.</li> <li>17. Расчет чистой прибыли и ее распределение.</li> <li>18. Виды и расчет рентабельности.</li> <li>19. Пути и оценка мероприятий по повышению уровня рентабельности.</li> <li>20. Основные виды налогов, уплачиваемых предприятиями отрасли и их расчет.</li> <li>21. <i>Задача:</i> Определите стоимость поставки материальных ресурсов, если стоимость потребления за декаду Цдек = 722 тыс. руб. при цене 1 т Цт = 23 тыс. руб.; интервал плановой поставки Иплан. = 8 дней, страховой запас Зстрах. = 2 дня, транспортный запас Зтр. = 1 день, технологический запас Зтех. = 3 %.</li> <li>22. <i>Задача:</i> Определите коэффициенты, характеризующие структуру основных производственных фондов. Исходные данные: стоимость основных производственных фондов на начало года ОПФ<sub>нг</sub> = 15 млн. руб. В течение года было введено ОПФ<sub>вв</sub> = 5,4 млн. руб., списано с баланса предприятия ОПФ<sub>лик</sub> = 2,7 млн. руб.</li> <li>23. <i>Задача:</i> Определите уровень валовой рентабельности, если выручка от реализации товарной продукции РП = 2506 тыс. руб.; себестоимость реализации С<sub>реал</sub> = 2005 тыс. руб.; остаточная стоимость реализуемого имущества Ц<sub>о</sub> = 155 тыс. руб.; пени и штрафы, уплаченные в бюджет, составляют 52 тыс. руб.; среднегодовая стоимость основных производственных фондов ОПФ<sub>ср.г</sub> = 2200 тыс. руб., оборотных средств ОС<sub>ср.г</sub> = 650 тыс. руб.</li> </ol>

### 2.1.2. Промежуточная аттестация в форме защиты курсовой работы (курсового проекта)

Промежуточная аттестация в форме защиты курсовой работы/курсового проекта не проводится.

### 2.2. Текущий контроль

#### 2.2.1. Перечень форм текущего контроля:

- контрольная работа;
- домашнее задание;

### 2.2.2. Типовые контрольные задания форм текущего контроля

#### **Контрольная работа.**

**Тема контрольной работы:** «Состав, участники и особенности экономики инвестиционно-строительного комплекса РФ, инвестиции и инновации, оценка проектов».

Контрольная работа представлена в виде тестовых заданий (по разделу 1), задач (по разделам 1,2).

**Примерный перечень типовых контрольных вопросов для выполнения тестовых заданий по контрольной работе:**

- 1\_1. Экономика строительства – это прикладная наука, изучающая:
- (!) формы проявления общих экономических законов в строительной отрасли
  - (?) экономико-статистические показатели деятельности строительной отрасли
  - (?) процесс ценообразования и сметное нормирование строительных работ
  - (?) рыночные методы управления хозяйственной деятельностью в строительстве
- 1\_2. Кто из участников строительного процесса может выполнять функции инвестора:
- (!) заказчик
  - (?) генеральный подрядчик
  - (?) субподрядчик
  - (?) проектировщик
- 1\_3. К числу особенностей строительства как вида экономической деятельности можно отнести:
- (!) большой удельный вес активной части основных фондов
  - (!) влияние природно-климатических условий
  - (?) низкая материалоемкость продукции
  - (?) короткая длительность производственного цикла
- 1\_4. Капитальные вложения – это:
- (!) одна из форм инвестиций, направленных на создание новых, расширение, реконструкцию и техническое перевооружение действующих основных фондов
  - (?) экономическая категория, связанная с движением стоимости от заказчика к подрядчику
  - (?) стоимость, авансированная в основные фонды на долгосрочный период времени
  - (?) удельные затраты на воспроизводство, расширение и реконструкцию
- 1\_5. В процессе строительства объекта проектная организация осуществляет:
- (!) авторский надзор
  - (?) технический надзор
  - (?) государственный строительный надзор
  - (?) архитектурно-строительный надзор
- 1\_6. Застройщик – это юридическое или физическое лицо, которое:
- (!) обладает правами на земельный участок под застройку
  - (?) выполняет функции юридического сопровождения процесса строительства и ввода в эксплуатацию
  - (?) коммерческий банк, финансирующий процесс застройки территории
  - (?) проектировщик, разрабатывающий специальные разделы проекта по застройке территории
- 1\_7. В процессе строительства объекта проектная организация осуществляет:
- (!) авторский надзор
  - (?) технический надзор
  - (?) государственный строительный надзор
  - (?) архитектурно-строительный надзор
- 1\_8. Инвестиционный проект – это:
- (!) локализованный по целям, срокам и ресурсам инвестиционный процесс
  - (?) форма реализации заданного объема капитальных вложений
  - (?) набор организационно-правовых и сметных документов

- (?) описание инвестирования в реальные или финансовые активы
- 1\_9. Эффективность инвестиционного проекта будет тем выше, чем:
- (!) короче прединвестиционная и инвестиционная фаза и длиннее эксплуатационная фаза
  - (?) длиннее инвестиционная фаза и короче эксплуатационная фаза
  - (?) ниже инвестиционные и строительные риски
  - (?) выше ставка дисконтирования и ниже темп инфляции
- 1\_10. Для сложного строительного объекта проектно-сметная документация разрабатывается:
- (!) в две стадии
  - (?) в одну стадию
  - (?) в три стадии
  - (?) по усмотрению проектировщика
- 1\_11. Разработка сметной документации на проект имеет главную цель, -
- (!) определить размер денежных средств на выполнение всех работ
  - (?) определить продолжительность и нормативную трудоёмкость работ
  - (?) стать частью кадастровой стоимости объекта
  - (?) рассчитать стоимость материальных и трудовых ресурсов

*Примерный перечень типовых задач для выполнения контрольной работы:*

**Задача 1.** Строительная организация по заказу фирмы «ЭРАСТРОЙ» сооружает жилой дом. Договорная цена дома (СМР) – 1250 млн. руб., срок строительства – полгода. Графиком в договоре подряда предусмотрено равномерное выполнение работ по месяцам. Порядок расчетов заказчика с подрядчиком – каждые два месяца за выполненные работы. Рассчитать ежемесячные размеры незавершенного строительного производства и незавершенного строительства. Построить графики формирования незавершенного строительного производства и незавершенного строительства. Условно принять норму прибыли в договорной цене, равной 10 % к затратам (себестоимости СМР).

**Задача 2.** По договору с заказчиком строительная организация строит здание офиса. Ввод объекта в эксплуатацию – через месяц после окончания строительства. Договорная цена объекта (стоимость СМР) – 110 млн. руб., срок строительства – 9 месяцев. Графиком в договоре подряда предусмотрено равномерное выполнение работ по месяцам. Порядок расчетов заказчика с подрядчиком – по окончании каждого квартала за выполненные работы. Рассчитать ежеквартальные размеры незавершенного строительства.

**Задача 3.** Определить экономический эффект от механизации работ.

Предложены два варианта монтажа четырехэтажного производственного корпуса высотой 19,2 м, размером в плане 18 х 60 м, имеющего производственную площадь 4320 м. кв. Вариант I. Для монтажа конструкций, каркаса и перекрытий принят кран КБ-250 стоимостью 38,4 тыс. руб. с нормативом 2870 ч работы в год; для монтажа стеновых панелей принят кран МКГ-20 стоимостью 29,4 тыс. руб. Согласно норме, кран должен работать 3100 ч в год. По графику монтаж каркаса продолжается 600 ч, монтаж стеновых панелей — 530 ч. Себестоимость монтажных работ составляет по расчетным данным 51 841 руб. Вариант II. Для монтажа приняты два крана МКС-8/20, работающие на обеих сторонах корпуса. Стоимость крана составляет 39,8 тыс. руб. По норме кран должен работать 3040 ч в год. Согласно проекту производства работ, монтаж корпуса продолжается 530 ч. Себестоимость монтажных работ составляет 39 107 руб.

**Задача 4.** На территории региона действуют 4 предприятия по производству стеновых панелей. Общий объем реализации панелей в данном регионе 12500000 шт. Доля предприятия А – 33,6 %, Б – 26,5 %, В – 20,3 %, Г – 19,5 %. Предприятия «Мордон» и «Бэллабэст» вывозят панели в другой регион по 200000 шт. каждое. Оценить, к какому

типу концентрации относится рынок стеновых панелей данного региона, и определить общий объем реализации панелей каждым предприятием.

**Задача 5.** Для выполнения планового объема работы потребная численность составляет 20 чел. Внедрение средств механизации позволит сократить численность работников вдвое. Определить эффективность внедрения средств механизации стоимостью 19200 тыс. руб., если средняя заработная плата рабочих на предприятии составляет 88700 руб.

**Задача 6.** Определить экономическую эффективность инвестиционного проекта на пятом году использования техники за расчётный период (горизонт расчёта 10 лет) по следующим показателям: чистый дисконтированный доход, индекс доходности, срок окупаемости капитальных вложений. Ежегодные результаты и затраты от внедрения новой техники – соответственно 250 млн. руб. и 230 млн. руб., в том числе ежегодные капитальные вложения 5 млн. руб. при постоянной норме дисконта 0,15.

**Задача 7.** Рассчитать ожидаемый экономический эффект от эксплуатации новой техники на пятом году её использования с учётом факторов неопределённости и инфляции, если максимальный и минимальный размеры экономического эффекта составили соответственно 60 млн. и 40 млн. руб., норматив учёта неопределённости 0,3, а коэффициент дисконтирования 0,1. Ежегодный уровень инфляции – 15%.

### Домашнее задание

Выполняется на тему «Оценка экономических условий функционирования предприятий инвестиционно-строительного комплекса»

**Задание:** на основании исходных данных, согласованных с ведущим преподавателем, рассчитать статистические показатели (средние величины; показатели вариации; показатели динамики), характеризующих результативность деятельности предприятий инвестиционно-строительного комплекса и экономическую среду. Выявить основные тренды и зависимости, определить форму связи между экономическими явлениями, определив результативные и факторные признаки. Результаты расчетов представить в формализованном и графическом виде. Сделать выводы по результатам расчета.

Состав типового домашнего задания:

- Введение, объем 1-2 стр.
- Основная часть. Теоретические и практические аспекты темы. Анализ отраслевых проблем, объем 7-8 стр.
- Заключение, объем 1-2 стр.

### 3. Методические материалы, определяющие процедуры оценивания

Процедура проведения промежуточной аттестации и текущего контроля успеваемости регламентируется локальным нормативным актом, определяющим порядок осуществления текущего контроля успеваемости и промежуточной аттестации обучающихся.

*3.1. Процедура оценивания при проведении промежуточной аттестации обучающихся по дисциплине в форме экзамена и/или дифференцированного зачета (зачета с оценкой)*

Промежуточная аттестация по дисциплине в форме экзамена/дифференцированного зачёта (зачета с оценкой) не проводится.



### 3.2. Процедура оценивания при проведении промежуточной аттестации обучающихся по дисциплине в форме зачета

Промежуточная аттестация по дисциплине в форме зачёта проводится в 6 семестре. Для оценивания знаний и навыков используются критерии и шкала, указанные п.1.2.

Ниже приведены правила оценивания формирования компетенций по показателю оценивания «Знания».

Критерий оценивания	Уровень освоения и оценка	
	Не зачтено	Зачтено
Знание терминов и определений, понятий	Не знает терминов и определений	Знает термины и определения
Знание основных закономерностей и соотношений, принципов	Не знает основные закономерности и соотношения, принципы построения знаний	Знает основные закономерности и соотношения, принципы построения знаний
Объём освоенного материала, усвоение всех дидактических единиц (разделов)	Не знает значительной части материала дисциплины	Знает материал дисциплины
Полнота ответов на проверочные вопросы	Не даёт ответы на большинство вопросов	Даёт ответы на большинство вопросов
Правильность ответов на вопросы	Допускает грубые ошибки при изложении ответа на вопрос	Не допускает ошибок при изложении ответа на вопрос
Чёткость изложения и интерпретации знаний	Излагает знания без логической последовательности	Излагает знания в логической последовательности
	Не иллюстрирует изложение поясняющими схемами, рисунками и примерами	Иллюстрирует изложение поясняющими схемами, рисунками и примерами
	Неверно излагает и интерпретирует знания	Верно излагает и интерпретирует знания

Ниже приведены правила оценивания формирования компетенций по показателю оценивания «Навыки начального уровня».

Критерий оценивания	Уровень освоения и оценка	
	Не зачтено	Зачтено
Навыки выбора методик выполнения заданий	Не может выбрать методику выполнения заданий	Может выбрать методику выполнения заданий
Навыки выполнения заданий различной сложности	Не имеет навыков выполнения учебных заданий	Имеет навыки выполнения учебных заданий
Навыки самопроверки. Качество сформированных навыков	Допускает грубые ошибки при выполнении заданий, нарушающие логику решения задач	Не допускает ошибки при выполнении заданий
Навыки анализа результатов выполнения заданий, решения задач	Делает некорректные выводы	Делает корректные выводы
Навыки представления результатов решения задач	Не может проиллюстрировать решение задачи поясняющими схемами, рисунками	Иллюстрирует решение задачи поясняющими схемами, рисунками

Ниже приведены правила оценивания формирования компетенций по показателю оценивания «Навыки основного уровня».

Критерий оценивания	Уровень освоения и оценка	
	Не зачтено	Зачтено
Навыки выбора методик выполнения заданий	Не может выбрать методику выполнения заданий	Может выбрать методику выполнения заданий
Навыки выполнения заданий различной сложности	Не имеет навыков выполнения учебных заданий	Имеет навыки выполнения учебных заданий
Навыки самопроверки. Качество сформированных навыков	Допускает грубые ошибки при выполнении заданий, нарушающие логику решения задач	Не допускает ошибки при выполнении заданий
Навыки анализа результатов выполнения заданий, решения задач	Делает некорректные выводы	Делает корректные выводы
Навыки представления результатов решения задач	Не может проиллюстрировать решение задачи поясняющими схемами, рисунками	Иллюстрирует решение задачи поясняющими схемами, рисунками
Навыки обоснования выполнения заданий	Не может обосновать алгоритм выполнения заданий	Обосновывает алгоритм выполнения заданий
Быстрота выполнения заданий	Не выполняет задания или выполняет их очень медленно, не достигая поставленных задач	Выполняет задания в поставленные сроки
Самостоятельность в выполнении заданий	Не может самостоятельно планировать и выполнять задания	Планирование и выполнение заданий осуществляет самостоятельно
Результативность (качество) выполнения заданий	Выполняет задания некачественно	Выполняет задания с достаточным уровнем качества

*3.3. Процедура оценивания при проведении промежуточной аттестации обучающихся по дисциплине в форме защиты курсовой работы (курсового проекта)*

Промежуточная аттестация по дисциплине в форме защиты курсовой работы/курсового проекта не проводится.

## Приложение 2 к рабочей программе

Шифр	Наименование дисциплины
Б1.О.31	Экономика отрасли

Код направления подготовки / специальности	08.03.01
Направление подготовки / специальность	Строительство
Наименование ОПОП (направленность / профиль)	Производство и применение строительных материалов, изделий и конструкций
Год начала реализации ОПОП	2021
Уровень образования	бакалавриат
Форма обучения	очная
Год разработки/обновления	2021

## Перечень учебных изданий и учебно-методических материалов

## Печатные учебные издания в НТБ НИУ МГСУ:

№ п/п	Автор, название, место издания, издательство, год издания, количество страниц	Количество экземпляров в библиотеке НИУ МГСУ
1	Ефименко, И. Б. Экономика отрасли (строительство) [Текст]: учебное пособие для студентов высших учебных заведений / И. Б. Ефименко, А. Н. Плотников. - Москва : Вузовский учебник, 2013. - 358 с	20
2	Позднякова В.Я. Экономика предприятия (организации) [Текст]: учебник для вузов / под ред. В. Я. Позднякова, О. В. Девяткина; [Н. Б. Акуленко [и др.]. - 4-е изд., перераб. и доп. - Москва : ИНФРА-М, 2013. - 639 с.	70

## Электронные учебные издания в электронно-библиотечных системах (ЭБС):

№ п/п	Автор, название, место издания, год издания, количество страниц	Ссылка на учебное издание в ЭБС
1	Мешкова В.С. Экономика строительства [Электронный ресурс]: учебное пособие/ Мешкова В.С.— Электрон. текстовые данные.— Донецк: Донецкий государственный университет управления, 2016.— 158 с.	<a href="http://www.iprbookshop.ru/62365.html">http://www.iprbookshop.ru/62365.html</a>
2	Александрова Л.В. Экономика строительного производства [Электронный ресурс]: учебно-методическое пособие-практикум для самостоятельной работы студентов/ Александрова Л.В., Серков Л.Н.— Электрон. текстовые данные.— Симферополь: Университет экономики и управления, 2018.— 208 с	<a href="http://www.iprbookshop.ru/86425.html">http://www.iprbookshop.ru/86425.html</a>
3	Давиденко В.П. Экономика архитектурных решений и строительства [Электронный ресурс]: учебное пособие/ Давиденко В.П., Киселёва Л.Т. — Электрон. текстовые данные.— Самара: Самарский государственный архитектурно-строительный университет, ЭБС АСВ, 2013.— 162 с.	<a href="http://www.iprbookshop.ru/20541">http://www.iprbookshop.ru/20541</a>

## Приложение 3 к рабочей программе

Шифр	Наименование дисциплины
Б1.О.31	Экономика отрасли

Код направления подготовки / специальности	08.03.01
Направление подготовки / специальность	Строительство
Наименование ОПОП (направленность / профиль)	Производство и применение строительных материалов, изделий и конструкций
Год начала реализации ОПОП	2021
Уровень образования	бакалавриат
Форма обучения	очная
Год разработки/обновления	2021

**Перечень профессиональных баз данных и информационных справочных систем**

Наименование	Электронный адрес ресурса
«Российское образование» - федеральный портал	<a href="http://www.edu.ru/index.php">http://www.edu.ru/index.php</a>
Научная электронная библиотека	<a href="http://elibrary.ru/defaultx.asp?">http://elibrary.ru/defaultx.asp?</a>
Электронная библиотечная система IPRbooks	<a href="http://www.iprbookshop.ru/">http://www.iprbookshop.ru/</a>
Федеральная университетская компьютерная сеть России	<a href="http://www.runnet.ru/">http://www.runnet.ru/</a>
Информационная система "Единое окно доступа к образовательным ресурсам"	<a href="http://window.edu.ru/">http://window.edu.ru/</a>
Научно-технический журнал по строительству и архитектуре «Вестник МГСУ»	<a href="http://www.vestnikmgsu.ru/">http://www.vestnikmgsu.ru/</a>
Научно-техническая библиотека НИУ МГСУ	<a href="http://www.mgsu.ru/resources/Biblioteka/">http://www.mgsu.ru/resources/Biblioteka/</a>

## Приложение 4 к рабочей программе

Шифр	Наименование дисциплины
Б1.О.31	Экономика отрасли

Код направления подготовки / специальности	08.03.01
Направление подготовки / специальность	Строительство
Наименование ОПОП (направленность / профиль)	Производство и применение строительных материалов, изделий и конструкций
Год начала реализации ОПОП	2021
Уровень образования	бакалавриат
Форма обучения	очная
Год разработки/обновления	2021

**Материально-техническое и программное обеспечение дисциплины**

Наименование специальных помещений и помещений для самостоятельной работы	Оснащенность специальных помещений и помещений для самостоятельной работы	Перечень лицензионного программного обеспечения. Реквизиты подтверждающего документа
Учебные аудитории для проведения учебных занятий, текущего контроля и промежуточной аттестации	Рабочее место преподавателя, рабочие места обучающихся	
<p>Помещение для самостоятельной работы обучающихся</p> <p><b>Ауд. 41 НТБ</b> на 80 посадочных мест (рабочее место библиотекаря, рабочие места обучающихся)</p>	<p>ИБП GE VH Series VH 700 Источник бесперебойного питания РИП-12 (2 шт.) Компьютер/ТИП №5 (2 шт.) Компьютер Тип № 1 (6 шт.) Контрольно-пусковой блок С2000-КПБ (26 шт.) Монитор / Samsung 21,5" S22C200B (80 шт.) Плоттер / HP DJ T770 Прибор приемно-контрольный С2000-АСПТ (2 шт.) Принтер / HP LaserJet P2015 DN Принтер /Тип № 4 н/т Принтер HP LJ Pro 400 M401dn Системный блок / Kraftway Credo тип 4 (79 шт.) Электронное табло 2000*950</p>	<p>Adobe Acrobat Reader DC (ПО предоставляется бесплатно на условиях OpLic)</p> <p>Adobe Flash Player (ПО предоставляется бесплатно на условиях OpLic)</p> <p>APM Civil Engineering (Договор № 109/9.13_АО НИУ от 09.12.13 (НИУ-13))</p> <p>ArcGIS Desktop (Договор передачи с ЕСРИ СНГ 31 лицензии от 27.01.2016)</p> <p>ArhciCAD [22] (БД; Веб-кабинет или подписка; OpenLicense)</p> <p>AutoCAD [2018] (БД; Веб-кабинет или подписка; OpenLicense)</p> <p>AutoCAD [2020] (БД; Веб-кабинет или подписка; OpenLicense)</p> <p>Autodesk Revit [2018] (БД; Веб-кабинет или подписка; OpenLicense)</p> <p>Autodesk Revit [2020] (БД; Веб-кабинет или подписка; OpenLicense)</p> <p>CorelDRAW [GSX5;55] (Договор № 292/10.11- АО НИУ от 28.11.2011 (НИУ-11))</p> <p>eLearnBrowser [1.3] (Договор ГМЛ-Л-16/03-846 от 30.03.2016)</p> <p>Google Chrome (ПО предоставляется бесплатно на условиях OpLic)</p> <p>Lazarus (ПО предоставляется бесплатно на условиях OpLic)</p>

Наименование специальных помещений и помещений для самостоятельной работы	Оснащенность специальных помещений и помещений для самостоятельной работы	Перечень лицензионного программного обеспечения. Реквизиты подтверждающего документа
		Mathcad [Edu.Prime;3;30] (Договор №109/9.13_АО НИУ от 09.12.13 (НИУ-13)) Mathworks Matlab [R2008a;100] (Договор 089/08-ОК(ИОП) от 24.10.2008) Mozilla Firefox (ПО предоставляется бесплатно на условиях OpLic) MS Access [2013;Im] (OpenLicense; Подписка Azure Dev Tools; Б\Д; Веб-кабинет) MS ProjectPro [2013;ImX] (OpenLicense; Подписка Azure Dev Tools; Б\Д; Веб-кабинет) MS VisioPro [2013;ADT] (OpenLicense; Подписка Azure Dev Tools; Б\Д; Веб-кабинет) MS Visual FoxPro [ADT] (OpenLicense; Подписка Azure Dev Tools; Б\Д; Веб-кабинет) nanoCAD СПДС Стройплощадка (Договор бесплатной передачи / партнерство) PascalABC [3.2.0.1311] (ПО предоставляется бесплатно на условиях OpLic) Visual Studio Ent [2015;Imx] (OpenLicense; Подписка Azure Dev Tools; Б\Д; Веб-кабинет) Visual Studio Expr [2008;ImX] (OpenLicense; Подписка Azure Dev Tools; Б\Д; Веб-кабинет) WinPro 7 [ADT] (OpenLicense; Подписка Azure Dev Tools; Б\Д; Веб-кабинет) Компас-3D V14 АЕС (Договор № 109/9.13_АО НИУ от 09.12.13 (НИУ-13)) ПК ЛИРА-САПР [2013] (Договор № 109/9.13_АО НИУ от 09.12.13 (НИУ-13))
Помещение для самостоятельной работы обучающихся  <b>Ауд. 59 НТБ</b> на 5 посадочных мест, оборудованных компьютерами (рабочее место библиотекаря, рабочие места обучающихся, рабочее место для лиц с ограниченными возможностями здоровья) Читальный зал на 52 посадочных места	Компьютер / ТИП №5 (4 шт.) Монитор Acer 17" AL1717 (4 шт.) Монитор Samsung 24" S24C450B Системный блок Kraftway Credo KC36 2007 (4 шт.) Системный блок Kraftway Credo KC43 с KSS тип3 Принтер/HP LaserJet P2015 DN Аудиторный стол для инвалидов-колясочников Видеоувеличитель /Optelec ClearNote Джойстик компьютерный беспроводной Клавиатура Clevy с большими кнопками и накладкой (беспроводная) Кнопка компьютерная выносная малая Кнопка компьютерная выносная малая (2 шт.)	Google Chrome (ПО предоставляется бесплатно на условиях OpLic (не требуется)) Adobe Acrobat Reader DC (ПО предоставляется бесплатно на условиях OpLic (не требуется)) eLearnBrowser [1.3] (Договор ГМЛ-Л-16/03-846 от 30.03.2016) Mozilla Firefox (ПО предоставляется бесплатно на условиях OpLic (лицензия не требуется)) MS OfficeStd [2010; 300] (Договор № 162/10 - АО НИУ от 18.11.2010 (НИУ-10)) Adobe Acrobat Reader [11] (ПО предоставляется бесплатно на условиях OpLic (лицензия не требуется)) K-Lite Codec Pack (ПО предоставляется бесплатно на условиях OpLic (лицензия не требуется))
Помещение для самостоятельной работы	Монитор Acer 17" AL1717 (5 шт.) Системный блок Kraftway KW17 2010 (5 шт.)	AutoCAD [2020] (Б\Д; Веб-кабинет или подписка; OpenLicense) Eurosoft STARK [201W;20] (Договор №

Наименование специальных помещений и помещений для самостоятельной работы	Оснащенность специальных помещений и помещений для самостоятельной работы	Перечень лицензионного программного обеспечения. Реквизиты подтверждающего документа
<p>обучающихся</p> <p><b>Ауд. 84 НТБ</b> На 5 посадочных мест, оборудованных компьютерами (рабочее место библиотекаря, рабочие места обучающихся) Читальный зал на 52 посадочных места</p>		<p>089/08-ОК(ИОП) от 24.10.2008) MS OfficeStd [2010; 300] (Договор № 162/10 - АО НИУ от 18.11.2010 (НИУ-10)) nanoCAD СПДС Конструкции (Договор бесплатной передачи / партнерство) WinPro 7 [ADT] (OpenLicense; Подписка Azure Dev Tools; Б\Д; Веб-кабинет) ПК ЛИРА-САПР [2013R5] (ПО предоставляется бесплатно на условиях OpLic (лицензия не требуется))</p>

## Приложение 5 к рабочей программе

**Лист регистрации изменений рабочей программы дисциплины «Экономика отрасли»  
по направлению подготовки / специальности 08.03.01. Строительство,  
профиль/специализация «Производство и применение строительных материалов,  
изделий и конструкций»**

Внести изменения в п. 2 «Перечень планируемых результатов обучения по дисциплине, соотнесенных с планируемыми результатами освоения образовательной программы» в части

Код и наименование компетенции (результат освоения)	Код и наименование индикатора достижения компетенции
УК-9. Способен принимать обоснованные экономические решения в различных областях жизнедеятельности	УК-9.1 Описание базовых принципов функционирования экономики и экономического развития с адекватным применением понятийно-категориального аппарата экономической науки
	УК-9.2 Определение целей, механизмов и инструментов государственной социально-экономической политики (с учетом организационной и институциональной системы), её влияния на макроэкономические параметры и на индивида
	УК-9.3 Выбор способа личного экономического и финансового планирования для достижения текущих и долгосрочных финансовых целей
	УК-9.4 Выбор инструментов управления личными финансами (личным бюджетом) для достижения поставленной цели
	УК-9.5 Оценка экономических и финансовых рисков для индивида и способов их снижения

Дополнить наименованиями показателей оценивания (результата обучения по дисциплине)

Код и наименование индикатора достижения компетенции	Наименование показателя оценивания (результата обучения по дисциплине)
УК-9.1 Описание базовых принципов функционирования экономики и экономического развития с адекватным применением понятийно-категориального аппарата экономической науки	<b>Знает</b> основополагающие принципы функционирования экономики и экономических систем, показатели уровня экономического развития
УК-9.2 Определение целей, механизмов и инструментов государственной социально-экономической политики (с учетом организационной и институциональной системы), её влияния на макроэкономические параметры и на индивида	<b>Знает</b> цели, механизмы и инструменты государственной социально-экономической политики, способы оценки ее эффективности и организационную структуру государства <b>Знает</b> инструменты институционального управления на государственном, региональном и муниципальном уровнях
УК-9.3 Выбор способа личного экономического и финансового планирования для достижения текущих и долгосрочных финансовых целей	<b>Знает</b> способы осуществления личного финансового и экономического планирования <b>Имеет навыки (начального уровня)</b> разработки основных параметров личных финансовых планов, постановки целей и задач



Код и наименование индикатора достижения компетенции	Наименование показателя оценивания (результата обучения по дисциплине)
УК-9.4 Выбор инструментов управления личными финансами (личным бюджетом) для достижения поставленной цели	<p><b>Знает</b> инструменты управления личными финансами</p> <p><b>Имеет навыки (начального уровня)</b> разработки личного бюджета и оценки его эффективности</p>
УК-9.5 Оценка экономических и финансовых рисков для индивида и способов их снижения	<p><b>Знает</b> сущность и классификацию экономических рисков для частных инвестиций, и способы их снижения</p> <p><b>Имеет навыки (начального уровня)</b> оценки уровня риска частных инвестиций и разработки способов их снижения</p>

**Лист регистрации изменений рабочей программы дисциплины «Экономика отрасли»  
по направлению подготовки / специальности 08.03.01. Строительство,  
профиль/специализация «Производство и применение строительных материалов,  
изделий и конструкций»**

Внести изменения в пп. 1.1, дополнив наименования показателей оценивания (результата обучения по дисциплине)

Наименование показателя оценивания (результата обучения по дисциплине)	Номера разделов дисциплины	Формы оценивания (формы промежуточной аттестации, текущего контроля успеваемости)
<b>Знает</b> основополагающие принципы функционирования экономики и экономических систем, показатели уровня экономического развития	1	<i>Зачет</i>
<b>Знает</b> цели, механизмы и инструменты государственной социально-экономической политики, способы оценки ее эффективности	1	<i>Зачет</i>
<b>Знает</b> инструменты институционального управления на государственном, региональном и муниципальном уровнях	1	<i>Зачет</i>
<b>Знает</b> способы осуществления личного финансового и экономического планирования	3	<i>Зачет</i>
<b>Имеет навыки (начального уровня)</b> разработки основных параметров личных финансовых планов, постановки целей и задач	3	<i>Зачет, Домашнее задание</i>
<b>Знает</b> инструменты управления личными финансами	3	<i>Зачет</i>
<b>Имеет навыки (начального уровня)</b> разработки личного бюджета и оценки его эффективности	3	<i>Зачет, Домашнее задание</i>
<b>Знает</b> сущность и классификацию экономических рисков для частных инвестиций, и способы их снижения	3	<i>Зачет</i>
<b>Имеет навыки (начального уровня)</b> оценки уровня риска частных инвестиций и разработки способов их снижения	3	<i>Зачет, Домашнее задание</i>

## Внести изменения в пп. 2.1.1, дополнив перечень типовых вопросов/заданий

№	Наименование раздела дисциплины	Типовые вопросы/задания																		
1	Введение в экономическую теорию	<p>1. Предмет, метод и функции экономической науки. Базовые категории и понятия.</p> <p>2. Экономические законы и их классификация. Формы проявления общих экономических законов в капитальном строительстве.</p> <p>3. Принципы и условия экономического развития (страны; отрасли; предприятия; индивида).</p> <p>4. Цель, задачи и инструменты государственной социально-экономической политики и оценка ее эффективности (отрасль; предприятие; индивид).</p> <p><u>Задача:</u>  <b>Личные финансы:</b> Михаил имеет следующие категории ежемесячных доходов и расходов. Используя данные таблицы, составьте отчет о доходах и расходах Михаила и на основе него рассчитайте фонд накопления.</p> <table border="1" data-bbox="619 853 1492 1120"> <thead> <tr> <th data-bbox="619 853 683 925">№</th> <th data-bbox="683 853 1289 925">Категория</th> <th data-bbox="1289 853 1492 925">Сумма (руб.)</th> </tr> </thead> <tbody> <tr> <td data-bbox="619 925 683 965">1</td> <td data-bbox="683 925 1289 965">Заработная плата</td> <td data-bbox="1289 925 1492 965">68 000</td> </tr> <tr> <td data-bbox="619 965 683 1005">2</td> <td data-bbox="683 965 1289 1005">Доход от сдачи квартиры в аренду</td> <td data-bbox="1289 965 1492 1005">35 000</td> </tr> <tr> <td data-bbox="619 1005 683 1046">3</td> <td data-bbox="683 1005 1289 1046">Налоги</td> <td data-bbox="1289 1005 1492 1046">9 500</td> </tr> <tr> <td data-bbox="619 1046 683 1086">4</td> <td data-bbox="683 1046 1289 1086">Расходы</td> <td data-bbox="1289 1046 1492 1086">62 000</td> </tr> <tr> <td data-bbox="619 1086 683 1120">5</td> <td data-bbox="683 1086 1289 1120">Платеж по потребительскому кредиту</td> <td data-bbox="1289 1086 1492 1120">8 450</td> </tr> </tbody> </table> <p><u>Задача.</u>  <b>Личные финансы:</b> После окончания университета Кристина решила взять так называемый «<i>gap year</i>» - это перерыв между окончанием университета и устройством на работу. Кристина решила не терять время зря, а осуществить свою давнюю мечту – провести месяц жизни в Австралии. Девушка стала рассматривать различные варианты кредитования. По ее подсчетам необходимая сумма для реализации задуманного плана – 1 млн. руб. Определите, в каком случае долг достигнет большей величины через 5 лет: при росте по сложной ставке процента, равной 14,5% годовых, или простой ставке, равной 18,5% годовых (округление до целых)?</p> <p><u>Задача</u>  <b>Личные финансы:</b> За плечами студента Арсения был довольно успешный опыт работы в проектном бюро. Однако, Арсений решил кардинально изменить свою жизнь и выбрал программу обучения в Америке на степень <i>MBA</i>. Несмотря на то, что у Арсения были определенные накопления, он решил прибегнуть к помощи кредита.  Определите, в каком случае величина долга Арсения, равного 8 млн. руб., достигнет большей величины через 6 лет: при росте по сложной ставке 12,5% при годовом начислении процентов или поквартальном? Укажите способ начисления и величину накопленного долга (округление до целых).</p>	№	Категория	Сумма (руб.)	1	Заработная плата	68 000	2	Доход от сдачи квартиры в аренду	35 000	3	Налоги	9 500	4	Расходы	62 000	5	Платеж по потребительскому кредиту	8 450
№	Категория	Сумма (руб.)																		
1	Заработная плата	68 000																		
2	Доход от сдачи квартиры в аренду	35 000																		
3	Налоги	9 500																		
4	Расходы	62 000																		
5	Платеж по потребительскому кредиту	8 450																		

2	Макроэкономика	<p>1. Цель и задачи экономического планирования. Показатели отраслевого и территориального планирования.</p> <p>2. Частные инвестиции и финансы. Индивидуальные инвестиционные решения и оценка их эффективности.</p> <p>3. Принципы разработки показателей личного бюджета. Источники финансирования частных инвестиций.</p> <p>4. Инвестиционный спрос и факторы его определяющие. Управление частными инвестициями и рисками.</p> <p><i>Задача:</i> Строительная компания «Ку-Кустрой» выиграла конкурсные торги на постройку нового аквапарка. По условиям договора, заказчик через три года после завершения строительства будет производить оплату в течение четырех лет равными годовыми платежами, производимыми в конце года, в размере 85 млн. руб. Рассчитайте текущую стоимость немедленной ренты, если процентная ставка установлена на уровне 11% годовых, а проценты начисляются в конце года (в млн. руб., округление до целых).</p> <p><u>Задача</u> Инвестиции в размере 520 тыс. руб. – положены на депозитный счет коммерческого банка. Банк «ТТ» предлагает два варианта вложений: а) банк начисляет сложные 6,3% каждый месяц; б) банк начисляет сложные 7,6% каждые два месяца. Определите, какой из вариантов наиболее выгоден, если планируемый период накопления 5 лет .</p>
---	----------------	--

Внести изменения в пп. 2.2.2, дополнив содержание домашнего задания:

*Тема «Личные финансы»:* Составьте личный (семейный) бюджет.

Для этого: Сформулируйте личную цель (например, получение второго образования в МГСУ, или за рубежом) и определите финансовые источники, в том числе и образовательные гранты. Оцените реализуемость цели. Сделайте выводы.

<i>Доходы</i>		<i>Расходы</i>	
<i>Статьи доходов</i>	<i>Сумма в рублях</i>	<i>Статьи расходов</i>	<i>Сумма в рублях</i>
...		...	
...		...	
<i>Общий доход</i>		<i>Общий расход</i>	

Составьте личный финансовый план в соответствии с целями и обоснуйте в соответствии со своими возможностями:

а) определение финансовых планов;

Краткосрочные цели	Среднесрочные цели	Долгосрочные цели
--------------------	--------------------	-------------------

б) определение финансовых возможностей

$Сбережения = Доходы - Расходы$

в) сопоставление целей и возможностей

Сопоставив цели с возможностями, определите сроки достижения целей. Для достижения своих финансовых целей необходимо: 1) Оптимизировать свой бюджет. 2) Найти дополнительные источники дохода (подработка) 3) Заставить свои сбережения работать (вклады, инвестиции).

г) разработка финансового плана.

д) оценка рисков реализации личного финансового плана и способов компенсации потерь.

Федеральное государственное бюджетное образовательное учреждение высшего образования  
«НАЦИОНАЛЬНЫЙ ИССЛЕДОВАТЕЛЬСКИЙ МОСКОВСКИЙ  
ГОСУДАРСТВЕННЫЙ СТРОИТЕЛЬНЫЙ УНИВЕРСИТЕТ»

**РАБОЧАЯ ПРОГРАММА**

Шифр	Наименование дисциплины
Б1.В.01	Химия полимеров

Код направления подготовки / специальности	08.03.01
Направление подготовки / специальность	Строительство
Наименование ОПОП (направленность / профиль)	Производство и применение строительных материалов, изделий и конструкций
Год начала реализации ОПОП	2021
Уровень образования	бакалавриат
Форма обучения	Очная
Год разработки/обновления	2021

Разработчики:

должность	учёная степень, учёное звание	ФИО
доцент	к.т.н.	Зорин Д.А.
старший преподаватель	к.х.н.	Гурский С.И.

Рабочая программа дисциплины разработана и одобрена кафедрой (структурным подразделением) «Строительные материалы и материаловедение».

Рабочая программа утверждена методической комиссией по УГСН, протокол № 7 от «30» августа 2021 г.

## 1. Цель освоения дисциплины

Целью освоения дисциплины «Химия полимеров» является формирование компетенций обучающегося в области изучения свойств высокомолекулярных соединений, используемых для производства строительных материалов различного назначения.

Программа составлена в соответствии с требованиями Федерального государственного образовательного стандарта высшего образования по направлению подготовки 08.03.01 Строительство.

Дисциплина относится к обязательной части Блока 1 «Дисциплины (модули)» основных профессиональных образовательных программ направления подготовки «Производство и применение строительных материалов, изделий и конструкций». Дисциплина является обязательной для изучения.

## 2. Перечень планируемых результатов обучения по дисциплине, соотнесенных с планируемыми результатами освоения образовательной программы

Код и наименование компетенции (результат освоения)	Код и наименование индикатора достижения компетенции
ПКО-2. Способность проектировать рецептуры строительных материалов	ПК-2.1 Оценка возможности протекания химической реакции при заданных условиях
	ПК-2.2 Выбор сырьевых материалов (компонентов) в соответствии с техническим заданием
	ПК-2.4 Расчет и корректировка состава (рецептуры) строительного материала
ПКО-4. Способность организовывать и проводить испытания строительных материалов, изделий и конструкций	ПК-4.1 Выбор методик испытаний строительных материалов, изделий и конструкций
	ПК-4.2 Выполнение лабораторных операций
	ПК-4.3 Проведение испытаний по контролю показателей качества сырьевых материалов (компонентов)
	ПК-4.4 Проведение испытаний по определению свойств продукции производства строительных материалов, изделий и конструкций
	ПК-4.5 Документирование результатов испытаний строительных материалов, изделий и конструкций
	ПК-4.6 Контроль и соблюдение требований охраны труда при проведении испытаний
	ПК-4.7 Контроль технического состояния испытательного оборудования и средств измерения

Код и наименование индикатора достижения компетенции	Наименование показателя оценивания (результата обучения по дисциплине)
ПК-2.1 Оценка возможности протекания химической реакции при заданных условиях	<b>Знает</b> вероятности протекания химических реакций при синтезе полимеров, реакции получения олигомеров и высокомолекулярных соединений.
	<b>Знает</b> условия протекания химических реакций при синтезе полимеров, реакции получения олигомеров и высокомолекулярных соединений.
	<b>Имеет навыки (начального уровня)</b> прогнозирования протекания химических реакций при синтезе полимеров
ПК-2.2 Выбор сырьевых материалов (компонентов) в	<b>Знает</b> виды используемых сырьевых материалов (компонентов) для синтеза полимеров.

Код и наименование индикатора достижения компетенции	Наименование показателя оценивания (результата обучения по дисциплине)
соответствии с техническим заданием	<b>Имеет навыки (начального уровня)</b> выбора материалов и компонентов для синтеза требуемых полимерных материалов
ПК-2.4 Расчет и корректировка состава (рецептуры) строительного материала	<b>Знает</b> состав полимерных материалов, используемых для производства строительных материалов
	<b>Имеет навыки (начального уровня)</b> расчета и корректировки состава полимерных материалов, используемых для производства строительных материалов
ПК-4.1 Выбор методик испытаний строительных материалов, изделий и конструкций	<b>Знает</b> методики и способы испытания полимерных строительных материалов
	<b>Знает</b> методики и способы испытания полимерных материалов, используемых для производства строительных материалов.
	<b>Имеет навыки (начального уровня)</b> выбора методов испытаний строительных материалов
ПК-4.2 Выполнение лабораторных операций	<b>Знает</b> методики и способы испытания полимерных строительных материалов
	<b>Знает</b> методики и способы испытания полимерных материалов, используемых для производства строительных материалов.
ПК-4.3 Проведение испытаний по контролю показателей качества сырьевых материалов (компонентов)	<b>Знает</b> показатели качества и требования к свойствам сырьевых материалов и компонентов для синтеза полимерных материалов
	<b>Имеет навыки (начального уровня)</b> проведения испытаний по контролю показателей качества компонентов полимерных материалов в лабораторных условиях
ПК-4.4 Проведение испытаний по определению свойств продукции производства строительных материалов, изделий и конструкций	<b>Знает</b> основные принципы работы и конструкции типовых устройств и приборов для проведения испытаний
	<b>Знает</b> показатели и требования к свойствам полимеров
	<b>Имеет навыки (начального уровня)</b> проведения испытаний по определению свойств полимерных материалов для производства строительных материалов и изделий
ПК-4.5 Документирование результатов испытаний строительных материалов, изделий и конструкций	<b>Знает</b> содержание, порядок составления и требования к документации результатов испытаний полимеров
	<b>Имеет навыки (начального уровня)</b> интерпретировать полученные данные для оценки результатов испытаний
	<b>Имеет навыки (начального уровня)</b> документирования результатов испытаний полимеров
ПК-4.6 Контроль и соблюдение требований охраны труда при проведении испытаний	<b>Знает</b> требования охраны труда при проведении испытаний в лаборатории
	<b>Имеет навыки (начального уровня)</b> соблюдения требований охраны труда при проведении испытаний в лаборатории
ПК-4.7 Контроль технического состояния испытательного оборудования и средств измерения	<b>Знает</b> требования к состоянию испытательного оборудования и средствам измерения.

Информация о формировании и контроле результатов обучения представлена в Фонде оценочных средств (Приложение 1).

### 3. Трудоемкость дисциплины и видов учебных занятий по дисциплине

Общая трудоемкость дисциплины составляет 108 зачётных единиц (3 академических часов).

(1 зачетная единица соответствует 36 академическим часам)

Видами учебных занятий и работы обучающегося по дисциплине могут являться.

Обозначение	Виды учебных занятий и работы обучающегося
Л	Лекции
ЛР	Лабораторные работы
ПЗ	Практические занятия
КоП	Компьютерный практикум
КРП	Групповые и индивидуальные консультации по курсовым работам (курсовым проектам)
СР	Самостоятельная работа обучающегося в период теоретического обучения
К	Самостоятельная работа обучающегося и контактная работа обучающегося с преподавателем в период промежуточной аттестации

#### Структура дисциплины:

№	Наименование раздела дисциплины	Семестр	Количество часов по видам учебных занятий и работы обучающегося						Формы промежуточной аттестации, текущего контроля успеваемости	
			Л	ЛР	ПЗ	КоП	КРП	СР		К
1	Введение в химию полимеров	3	6	6					Защита отчёта по лабораторным работам р. 1-3	
2	Теоретические основы синтеза высокомолекулярных веществ		14	6				42		18
3	Химические превращения полимеров. Физические свойства полимеров.		12	4						
Итого:			32	16				42	18	зачет

### 4. Содержание дисциплины, структурированное по видам учебных занятий и разделам

При проведении аудиторных учебных занятий предусмотрено проведение текущего контроля успеваемости:

- В рамках лабораторных работ предусмотрена защита отчёта по лабораторным работам.

#### 4.1 Лекции

№	Наименование раздела дисциплины	Тема и содержание лекций
1	Введение в химию полимеров.	Терминология и основные понятия Определение полимера, олигомера, мономера, макромолекулы, элементарного звена, степени полимеризации. Молекулярная масса полимера. Связь между молекулярной массой мономера и полимера, специфика понятия «молекулярная масса»



		<p>применительно к полимерным веществам. Полимергомологи. Агрегатные состояния полимеров. Способы записи химических формул молекул полимеров, образование названий полимеров. Строение мономеров и их способность к образованию полимеров. Классификация полимеров по их происхождению, в зависимости от способа получения и химической структуры. Строение полимеров: линейные, разветвленные, пространственные структуры, отличительные особенности. Гомополимеры, сополимеры, блок-сополимеры, привитые сополимеры. Полимеры карбоцепные и гетероцепные. Особенности номенклатуры ВМС по сравнению с НМС. Рациональная номенклатура. Принципы систематической номенклатуры линейных полимеров.</p>
2	<p>Теоретические основы синтеза высокомолекулярных веществ</p>	<p>Способы получения полимеров. Механизмы реакций, лежащих в основе методов синтезов полимеров. Полимеризация. Классификация цепных полимеризационных процессов. Радикальная полимеризация. Её механизм и условия проведения. Инициаторы и ингибиторы реакции радикальной полимеризации. Ионная (каталитическая) полимеризация. Механизм катионной и анионной полимеризации. Характеристика мономеров, способных вступать в катионную и анионную полимеризацию. Влияние природы растворителя на ход процессов полимеризации. Поликонденсация. Типы реакций поликонденсации. Основные закономерности и отличительные особенности реакций данного вида. Гомо- и гетеролитическая поликонденсация. Синтез полиамидов, полиэфиров, полиалкиленфениленов, полиуретанов, элементоорганических полимеров. Основные различия процессов полимеризации и поликонденсации. Направление реакций полифункциональных соединений. Поликонденсационное равновесие и молекулярная масса полимеров. Поликонденсация в расплаве, растворе, на границе раздела фаз.</p>
3	<p>Химические превращения полимеров. Физические свойства полимеров.</p>	<p>Полимераналогичные превращения или реакции звеньев цепи. Ионообменные смолы. Макромолекулярные реакции. Реакции функциональных групп. Реакции сшивания полимерных цепей. Химические реакции, приводящие к изменению степени полимеризации. Деструкция полимеров. Виды деструкции. Факторы, влияющие на ход деструкции. Стабилизация полимеров. Природа растворов полимеров. Разбавленные растворы полимеров. Вязкость разбавленных растворов. Вискозиметрия. Полиэлектролиты. Особенности поведения полиэлектролитов (поликислот, полиоснований, полисолей).</p>

#### 4.2 Лабораторные работы

№	Наименование раздела дисциплины	Тема и содержание лабораторной работы
1	<p>Введение в химию полимеров</p>	<p><b>Источники полимеров. Углеводороды.</b>            Полистирол, полипропилен, полиэтилен, поливинилхлорид (ПВХ). Их свойства.  <b>Источники полимеров. Кислородсодержащие органические соединения.</b>            Полиэфиры, полиамиды, полиуретаны.            Изучение особенностей структуры полимерных материалов.            Овладение методиками определения показателей, характеризующих структуру.</p>

2	Теоретические основы синтеза высокомолекулярных веществ	<b>Синтез полиметилметакрилата.</b> Практическое изучение процесса полимеризации на примере метилметакрилата. <b>Получение пенопласта реакцией поликонденсации.</b> Изучение особенностей получения полиэфиров и полиуретана в лабораторных условиях.
3	Химические превращения полимеров. Физические свойства полимеров.	<b>Адгезия полимеров.</b> Определение способности полимера образовывать прочное соединение с поверхностью материала. <b>Свойства полимеров.</b> Определение относительной вязкости. Определение содержания летучих веществ. Поведение исследуемого образца в пламени. Сухая перегонка. Способность полимеров растворяться в тех или иных растворителях. Реакция Либермана-Шторка.

#### 4.3 Практические занятия

Не предусмотрено учебным планом

#### 4.4 Компьютерные практикумы

Не предусмотрено учебным планом

#### 4.5 Групповые и индивидуальные консультации по курсовым работам (курсовым проектам)

Не предусмотрено учебным планом

#### 4.6 Самостоятельная работа обучающегося в период теоретического обучения

Самостоятельная работа обучающегося в период теоретического обучения включает в себя:

- самостоятельную подготовку к учебным занятиям, включая подготовку к аудиторным формам текущего контроля успеваемости;
- самостоятельную подготовку к промежуточной аттестации.

В таблице указаны темы для самостоятельного изучения обучающимся:

№	Наименование раздела дисциплины	Темы для самостоятельного изучения
1	Введение в химию полимеров	Углеводороды. Кислородсодержащие органические соединения.
2	Теоретические основы синтеза высокомолекулярных веществ	Темы для самостоятельного изучения соответствуют темам аудиторных учебных занятий
3	Химические превращения полимеров	Темы для самостоятельного изучения соответствуют темам аудиторных учебных занятий

#### 4.7 Самостоятельная работа обучающегося и контактная работа обучающегося с преподавателем в период промежуточной аттестации

Работа обучающегося в период промежуточной аттестации включает в себя подготовку к формам промежуточной аттестации (к зачёту), а также саму промежуточную аттестацию.

## 5. Оценочные материалы по дисциплине

Фонд оценочных средств по дисциплине приведён в Приложении 1 к рабочей программе дисциплины.

Оценочные средства для проведения промежуточной аттестации, а также текущего контроля по дисциплине хранятся на кафедре (структурном подразделении), ответственной за преподавание данной дисциплины.

## 6. Учебно-методическое и материально-техническое обеспечение дисциплины

Основные принципы осуществления учебной работы обучающихся изложены в локальных нормативных актах, определяющих порядок организации контактной работы и порядок самостоятельной работы обучающихся. Организация учебной работы обучающихся на аудиторных учебных занятиях осуществляется в соответствии с п. 3.

### *6.1 Перечень учебных изданий и учебно-методических материалов для освоения дисциплины*

Для освоения дисциплины обучающийся может использовать учебные издания и учебно-методические материалы, имеющиеся в научно-технической библиотеке НИУ МГСУ и/или размещённые в Электронных библиотечных системах.

Актуальный перечень учебных изданий и учебно-методических материалов представлен в Приложении 2 к рабочей программе дисциплины.

### *6.2 Перечень профессиональных баз данных и информационных справочных систем*

При осуществлении образовательного процесса по дисциплине используются профессиональные базы данных и информационных справочных систем, перечень которых указан в Приложении 3 к рабочей программе дисциплины.

### *6.3 Перечень материально-технического, программного обеспечения освоения дисциплины*

Учебные занятия по дисциплине проводятся в помещениях, оснащенных соответствующим оборудованием и программным обеспечением.

Перечень материально-технического и программного обеспечения дисциплины приведен в Приложении 4 к рабочей программе дисциплины.

## Приложение 1 к рабочей программе

Шифр	Наименование дисциплины
Б1.В.01	Химия полимеров

Код направления подготовки / специальности	08.03.01
Направление подготовки / специальность	Строительство
Наименование ОПОП (направленность / профиль)	Производство и применение строительных материалов, изделий и конструкций
Год начала реализации ОПОП	2021
Уровень образования	бакалавриат
Форма обучения	Очная
Год разработки/обновления	2021

### ФОНД ОЦЕНОЧНЫХ СРЕДСТВ

#### 1. Описание показателей и критериев оценивания компетенций, описание шкал оценивания

Оценивание формирования компетенций производится на основе показателей оценивания, указанных в п.2. рабочей программы и в п.1.1 ФОС.

Связь компетенций, индикаторов достижения компетенций и показателей оценивания приведена в п.2 рабочей программы.

##### 1.1. Описание формирования и контроля показателей оценивания

Оценивание уровня освоения обучающимся компетенций осуществляется с помощью форм промежуточной аттестации и текущего контроля. Формы промежуточной аттестации и текущего контроля успеваемости по дисциплине, с помощью которых производится оценивание, указаны в учебном плане и в п.3 рабочей программы.

В таблице приведена информация о формировании результатов обучения по дисциплине разделами дисциплины, а также о контроле показателей оценивания компетенций формами оценивания.

Наименование показателя оценивания (результата обучения по дисциплине)	Номера разделов дисциплины	Формы оценивания (формы промежуточной аттестации, текущего контроля успеваемости)
<b>Знает</b> вероятности протекания химических реакций при синтезе полимеров, реакции получения олигомеров и высокомолекулярных соединений.	1,2	Защита отчёта по лабораторным работам, зачет
<b>Знает</b> условия протекания химических реакций при синтезе полимеров, реакции получения олигомеров и высокомолекулярных соединений.	1,2	Защита отчёта по лабораторным работам, зачет
<b>Имеет навыки (начального уровня)</b> прогнозирования протекания химических реакций при синтезе полимеров	1	Защита отчёта по лабораторным работам, зачет
<b>Знает</b> виды используемых сырьевых материалов (компонентов) для синтеза полимеров.	1,3	Зачет

<b>Имеет навыки (начального уровня)</b> выбора материалов и компонентов для синтеза требуемых полимерных материалов	2,3	Защита отчёта по лабораторным работам
<b>Знает</b> состав полимерных материалов, используемых для производства строительных материалов	2,3	Зачет
<b>Имеет навыки (начального уровня)</b> расчета и корректировки состава полимерных материалов, используемых для производства строительных материалов	2,3	Защита отчёта по лабораторным работам
<b>Знает</b> методики и способы испытания полимерных строительных материалов	2	Зачет
<b>Знает</b> методики и способы испытания полимерных материалов, используемых для производства строительных материалов.	2,3	Зачет
<b>Имеет навыки (начального уровня)</b> выбора методов испытаний строительных материалов	2,3	Защита отчёта по лабораторным работам
<b>Знает</b> показатели качества и требования к свойствам сырьевых материалов и компонентов для синтеза полимерных материалов	1,2	Зачет
<b>Имеет навыки (начального уровня)</b> проведения испытаний по контролю показателей качества компонентов полимерных материалов в лабораторных условиях	3	Защита отчёта по лабораторным работам
<b>Знает</b> основные принципы работы и конструкции типовых устройств и приборов для проведения испытаний	2,3	Защита отчёта по лабораторным работам
<b>Знает</b> показатели и требования к свойствам полимеров	2,3	Защита отчёта по лабораторным работам
<b>Имеет навыки (начального уровня)</b> проведения испытаний по определению свойств полимерных материалов для производства строительных материалов и изделий	2,3	Защита отчёта по лабораторным работам
<b>Знает</b> содержание, порядок составления и требования к документации результатов испытаний полимеров	3	Зачет
<b>Имеет навыки (начального уровня)</b> интерпретировать полученные данные для оценки результатов испытаний	3	Защита отчёта по лабораторным работам
<b>Имеет навыки (начального уровня)</b> документирования результатов испытаний полимеров	2,3	Защита отчёта по лабораторным работам
<b>Знает</b> требования охраны труда при проведении испытаний в лаборатории	1,2	Защита отчёта по лабораторным работам
<b>Имеет навыки (начального уровня)</b> соблюдения требований охраны труда при проведении испытаний в лаборатории	1,2	Защита отчёта по лабораторным работам
<b>Знает</b> требования к состоянию испытательного оборудования и средствам измерения.	1	Зачет

### 1.2. Описание критериев оценивания компетенций и шкалы оценивания

При проведении промежуточной аттестации в форме зачёта используется шкала оценивания: «Не зачтено», «Зачтено».

Показателями оценивания являются знания и навыки обучающегося, полученные при изучении дисциплины.

Критериями оценивания достижения показателей являются:

Показатель оценивания	Критерий оценивания
Знания	Знание терминов и определений, понятий
	Знание основных закономерностей и соотношений, принципов
	Объём освоенного материала, усвоение всех дидактических единиц (разделов)
	Полнота ответов на проверочные вопросы
	Правильность ответов на вопросы
Навыки начального уровня	Чёткость изложения и интерпретации знаний
	Навыки выбора методик выполнения заданий
	Навыки выполнения заданий различной сложности
	Навыки самопроверки. Качество сформированных навыков
	Навыки анализа результатов выполнения заданий, решения задач
	Навыки представления результатов решения задач

## 2. Типовые контрольные задания для оценивания формирования компетенций

### 2.1. Промежуточная аттестация

2.1.1. Промежуточная аттестация в форме экзамена, дифференцированного зачета (зачета с оценкой), зачета

Форма(ы) промежуточной аттестации: зачет в 3 семестре.

Перечень типовых примерных вопросов/заданий для проведения зачёта в 3 семестре:

№	Наименование раздела дисциплины	Типовые вопросы/задания
1	Введение в химию полимеров	<ol style="list-style-type: none"> <li>1. Как зависит структура образующихся продуктов от природы исходных мономеров?</li> <li>2. Какие полимеры относятся к термопластичным, а какие к термореактивным?</li> <li>3. Дайте определение понятиям «полимер», «мономер», «элементарное звено».</li> <li>4. Отличие полимеров от олигомеров.</li> <li>5. Каково влияние молекулярной массы полимера на его свойства?</li> <li>6. Каково влияние формы макромолекулы на свойства полимера?</li> <li>7. Опишите промышленные методы синтеза наиболее известных мономеров.</li> <li>8. Перечислите основные отличия высокомолекулярных соединений от низкомолекулярных.</li> <li>9. По каким признакам классифицируются полимеры? Приведите примеры соответствующих соединений.</li> <li>10. Особенности строения неорганических полимеров. Отличие от органических полимеров. Примеры.</li> <li>11. Как зависит структура образующихся продуктов от природы исходных мономеров?</li> <li>12. Какие полимеры относятся к термопластичным, а какие к термореактивным?</li> <li>13. Отличие натуральных волокон от химических.</li> </ol>

		<p>14. Отличие искусственных волокон от синтетических.</p> <p>15. Что такое формование полимеров?</p>
2	Теоретические основы синтеза высокомолекулярных веществ	<ol style="list-style-type: none"> <li>1. Дайте определение реакции поликонденсации.</li> <li>2. Чем отличается реакция поликонденсации от реакции полимеризации.</li> <li>3. Методы синтеза высокомолекулярных веществ.</li> <li>4. Опишите основные закономерности процесса полимеризации. Приведите примеры получения конкретных полимеров реакцией полимеризации.</li> <li>5. Основные типы мономеров вступающих в реакции полимеризации.</li> <li>6. Цепная и ступенчатая полимеризация.</li> <li>7. Радикальная и ионная полимеризация.</li> <li>8. Закономерности и типы инициирования радикальной полимеризации. Факторы влияющие на процесс радикальной полимеризации.</li> <li>9. Закономерности ионной полимеризации.</li> <li>10. Опишите основные закономерности процесса поликонденсации. Приведите примеры получения конкретных полимеров реакцией поликонденсацией.</li> <li>11. Типы реакции поликонденсации.</li> <li>12. Технические способы проведения поликонденсации.</li> <li>13. Основное отличие реакций поликонденсации от реакций полимеризации.</li> <li>14. Вещества, которые вызывают протекание реакции полимеризации, называются...(индикаторы, пластификаторы, ингибиторы, инициаторы)? Выберите правильный ответ.</li> <li>15. Пластификация полимеров, её назначение и методы проведения. Как меняются свойства полимеров? Типы реакции полимеров.</li> </ol>
3	Химические превращения полимеров. Физические свойства полимеров.	<ol style="list-style-type: none"> <li>1. Применения фенолформальдегидных смол..</li> <li>2. Какими методами можно определить плотность полимеров?</li> <li>3. Понятие и типы химических превращений полимеров.</li> <li>4. Что такое старение полимера?</li> <li>5. Старение полимеров и методы их защиты.</li> <li>6. Как изменяются свойства полимеров при повышении температуры?</li> <li>7. В чём сущность деструкции полимеров? Как меняются свойства полимеров в результате деструкции?</li> <li>8. Применения фенолформальдегидных смол..</li> <li>9. Какими методами можно определить плотность полимеров?</li> <li>10. Как можно получить полистирол? Напишите уравнение реакции.</li> <li>11. Полиэтилен и полипропилен: получение и свойства.</li> <li>12. Каково получение, свойства и применение полиуретановых волокон.</li> <li>13. Полиэлектролиты. Определение.</li> <li>14. Примеры химических реакции, приводящих к изменению степени полимеризации</li> <li>15. Стабилизация высокомолекулярных соединений</li> </ol>

### 2.1.2. Промежуточная аттестация в форме защиты курсовой работы (курсового проекта)

Промежуточная аттестация в форме защиты курсовой работы/курсового проекта не проводится.

#### 2.2. Текущий контроль

##### 2.2.1. Перечень форм текущего контроля:

- защита отчёта по ЛР 3 семестре.

##### 2.2.2. Типовые контрольные задания форм текущего контроля

Тема защиты отчета по лабораторным работам: «Получение и свойства полимеров»  
Перечень типовых контрольных вопросов/заданий:

1. Понятие о полимеризации. Назовите мономеры, способные полимеризоваться.
2. Охарактеризуйте элементарные стадии радикальной полимеризации.
3. Назовите основные способы инициирования радикальной полимеризации и наиболее распространенные инициаторы, приведите схемы их распада.
4. Объясните, как влияют концентрации мономера инициатора и температура на скорость радикальной полимеризации.
5. Укажите, в каких случаях зависимость скорости радикальной полимеризации от концентрации инициатора имеет первый, половинный и нулевой порядок.
6. Назовите основные энергетические характеристики радикальной полимеризации и оцените их вклад в энергетический баланс реакции полимеризации.
7. От каких факторов зависит скорость реакции и молекулярная масса полученного полимера при ионной полимеризации?
8. Какова роль в радикальной полимеризации ингибиторов, замедлителей и регуляторов?
9. Как влияют на молекулярно-массовое распределение степень завершенности реакции передача цепи на регулятор роста, растворитель и полимер?
10. Как связаны между собой степень полимеризации, константа передачи цепи, концентрации мономера и агента передачи цепи?
11. Расскажите об особенностях радикальной полимеризации при глубоких степенях превращения. Что такое гель-эффект?
12. Каковы достоинства и недостатки основных способов проведения полимеризации?
13. Как зависит структура образующихся продуктов от природы исходных мономеров?
14. Какими методами можно определить плотность полимеров?
15. В чем сущность метода гидростатического взвешивания?
16. Определение понятия «пластическая масса».
17. Понятие о процессе и назначении переработки пластмасс.
18. Задачи, решаемые при переработке пластмасс.
19. Структура полимера и основные свойства материала: твердость, прочность, деформируемость, растворимость в растворителях.
20. Перечислите и охарактеризуйте основные технологические свойства полимеров.
21. Реологические свойства расплава полимеров и возможные способы переработки их в изделия.
22. Деструкция полимеров: причины, протекающие процессы и явления, виды и их характеристика.



### 3. Методические материалы, определяющие процедуры оценивания

Процедура проведения промежуточной аттестации и текущего контроля успеваемости регламентируется локальным нормативным актом, определяющим порядок осуществления текущего контроля успеваемости и промежуточной аттестации обучающихся.

*3.1. Процедура оценивания при проведении промежуточной аттестации обучающихся по дисциплине в форме экзамена и/или дифференцированного зачета (зачета с оценкой)*

Промежуточная аттестация по дисциплине в форме экзамена/дифференцированного зачёта (зачета с оценкой) не проводится.

*3.2. Процедура оценивания при проведении промежуточной аттестации обучающихся по дисциплине в форме зачета*

Промежуточная аттестация по дисциплине в форме зачёта проводится в 3 семестре. Для оценивания знаний и навыков используются критерии и шкала, указанные п.1.2.

Ниже приведены правила оценивания формирования компетенций по показателю оценивания «Знания».

Критерий оценивания	Уровень освоения и оценка	
	Не зачтено	Зачтено
Знание терминов и определений, понятий	Не знает терминов и определений	Знает термины и определения
Знание основных закономерностей и соотношений, принципов	Не знает основные закономерности и соотношения, принципы построения знаний	Знает основные закономерности и соотношения, принципы построения знаний
Объём освоенного материала, усвоение всех дидактических единиц (разделов)	Не знает значительной части материала дисциплины	Знает материал дисциплины
Полнота ответов на проверочные вопросы	Не даёт ответы на большинство вопросов	Даёт ответы на большинство вопросов
Правильность ответов на вопросы	Допускает грубые ошибки при изложении ответа на вопрос	Не допускает ошибок при изложении ответа на вопрос
Чёткость изложения и интерпретации знаний	Излагает знания без логической последовательности	Излагает знания в логической последовательности
	Не иллюстрирует изложение поясняющими схемами, рисунками и примерами	Иллюстрирует изложение поясняющими схемами, рисунками и примерами
	Неверно излагает и интерпретирует знания	Верно излагает и интерпретирует знания

Ниже приведены правила оценивания формирования компетенций по показателю оценивания «Навыки начального уровня».

Критерий оценивания	Уровень освоения и оценка			
	«2» (неудовлетв.)	«3» (удовлетвор.)	«4» (хорошо)	«5» (отлично)
Навыки выбора методик выполнения заданий	Не может выбрать методику выполнения заданий	Испытывает затруднения по выбору методики выполнения заданий	Без затруднений выбирает стандартную методику выполнения заданий	Применяет теоретические знания для выбора методики выполнения заданий
Навыки выполнения заданий различной сложности	Не имеет навыков выполнения учебных заданий	Имеет навыки выполнения только простых типовых учебных заданий	Имеет навыки выполнения только стандартных учебных заданий	Имеет навыки выполнения как стандартных, так и нестандартных учебных заданий
Навыки самопроверки. Качество сформированных навыков	Допускает грубые ошибки при выполнении заданий, нарушающие логику решения задач	Допускает ошибки при выполнении заданий, нарушения логики решения	Допускает ошибки при выполнении заданий, не нарушающие логику решения	Не допускает ошибок при выполнении заданий
Навыки анализа результатов выполнения заданий, решения задач	Делает некорректные выводы	Испытывает затруднения с формулирование м корректных выводов	Делает корректные выводы по результатам решения задачи	Самостоятельно анализирует результаты выполнения заданий
Навыки представления результатов решения задач	Не может проиллюстрировать решение задачи поясняющими схемами, рисунками	Выполняет поясняющие схемы и рисунки небрежно и с ошибками	Выполняет поясняющие рисунки и схемы корректно и понятно	Выполняет поясняющие рисунки и схемы верно и аккуратно

*3.3. Процедура оценивания при проведении промежуточной аттестации обучающихся по дисциплине в форме защиты курсовой работы (курсового проекта)*

Промежуточная аттестация по дисциплине в форме защиты курсовой работы/курсового проекта не проводится.

## Приложение 2 к рабочей программе

Шифр	Наименование дисциплины
Б1.В.01	Химия полимеров

Код направления подготовки / специальности	08.03.01
Направление подготовки / специальность	Строительство
Наименование ОПОП (направленность / профиль)	Производство и применение строительных материалов, изделий и конструкций
Год начала реализации ОПОП	2021
Уровень образования	бакалавриат
Форма обучения	Очная
Год разработки/обновления	2021

**Перечень учебных изданий и учебно-методических материалов**

Электронные учебные издания в электронно-библиотечных системах (ЭБС):

№ п/п	Автор, название, место издания, год издания, количество страниц	Ссылка на учебное издание в ЭБС
1	Ключникова, Н. В. Практикум по химии и физике полимеров : учебное пособие / Н. В. Ключникова, Н. В. Дробницкая. — Белгород : Белгородский государственный технологический университет им. В.Г. Шухова, ЭБС АСВ, 2017. — 176 с. — ISBN 2227-8397.	<a href="http://www.iprbookshop.ru/89855.html">http://www.iprbookshop.ru/89855.html</a>
2	Бруяко, М. Г. Химия и технология полимеров : учебное пособие / М. Г. Бруяко, Л. С. Григорьева, А. М. Орлова. — Москва : Московский государственный строительный университет, Ай Пи Эр Медиа, ЭБС АСВ, 2016. — 131 с. — ISBN 978-5-7264-1224-5.	<a href="http://www.iprbookshop.ru/40956.html">http://www.iprbookshop.ru/40956.html</a>
3	Барсукова, Л. Г. Физико-химия и технология полимеров, полимерных композитов : учебное пособие / Л. Г. Барсукова, Г. Ю. Вострикова, С. С. Глазков. — Воронеж : Воронежский государственный архитектурно-строительный университет, ЭБС АСВ, 2014. — 146 с. — ISBN 978-5-89040-500-5.	<a href="http://www.iprbookshop.ru/30852.html">http://www.iprbookshop.ru/30852.html</a>
4	Наноструктуры в полимерах : учебное пособие / составители Г. Н. Федотов, А. Ф. Гордова. — Москва : Московский городской педагогический университет, 2013. — 100 с. — ISBN 2227-8397.	<a href="http://www.iprbookshop.ru/26533.html">http://www.iprbookshop.ru/26533.html</a>

## Приложение 3 к рабочей программе

Шифр	Наименование дисциплины
Б1.В.01	Химия полимеров

Код направления подготовки / специальности	08.03.01
Направление подготовки / специальность	Строительство
Наименование ОПОП (направленность / профиль)	Производство и применение строительных материалов, изделий и конструкций
Год начала реализации ОПОП	2021
Уровень образования	бакалавриат
Форма обучения	Очная
Год разработки/обновления	2021

**Перечень профессиональных баз данных и информационных справочных систем**

Наименование	Электронный адрес ресурса
«Российское образование» - федеральный портал	<a href="http://www.edu.ru/index.php">http://www.edu.ru/index.php</a>
Научная электронная библиотека	<a href="http://elibrary.ru/defaultx.asp?">http://elibrary.ru/defaultx.asp?</a>
Электронная библиотечная система IPRbooks	<a href="http://www.iprbookshop.ru/">http://www.iprbookshop.ru/</a>
Федеральная университетская компьютерная сеть России	<a href="http://www.runnet.ru/">http://www.runnet.ru/</a>
Информационная система "Единое окно доступа к образовательным ресурсам"	<a href="http://window.edu.ru/">http://window.edu.ru/</a>
Научно-технический журнал по строительству и архитектуре «Вестник МГСУ»	<a href="http://www.vestnikmgsu.ru/">http://www.vestnikmgsu.ru/</a>
Научно-техническая библиотека НИУ МГСУ	<a href="http://www.mgsu.ru/resources/Biblioteka/">http://www.mgsu.ru/resources/Biblioteka/</a>

## Приложение 4 к рабочей программе

Шифр	Наименование дисциплины
Б1.В.01	Химия полимеров

Код направления подготовки / специальности	08.03.01
Направление подготовки / специальность	Строительство
Наименование ОПОП (направленность / профиль)	Производство и применение строительных материалов, изделий и конструкций
Год начала реализации ОПОП	2021
Уровень образования	бакалавриат
Форма обучения	Очная
Год разработки/обновления	2021

**Материально-техническое и программное обеспечение дисциплины**

Наименование специальных помещений и помещений для самостоятельной работы	Оснащенность специальных помещений и помещений для самостоятельной работы	Перечень лицензионного программного обеспечения. Реквизиты подтверждающего документа
Учебные аудитории для проведения учебных занятий, текущего контроля и промежуточной аттестации	Рабочее место преподавателя, рабочие места обучающихся	
<p>Помещение для самостоятельной работы обучающихся</p> <p><b>Ауд. 41 НТБ</b> на 80 посадочных мест (рабочее место библиотекаря, рабочие места обучающихся)</p>	<p>ИБП GE VH Series VH 700 Источник бесперебойного питания РИП-12 (2 шт.) Компьютер/ТИП №5 (2 шт.) Компьютер Тип № 1 (6 шт.) Контрольно-пусковой блок С2000-КПБ (26 шт.) Монитор / Samsung 21,5" S22C200B (80 шт.) Плоттер / HP DJ T770 Прибор приемно-контрольный С2000-АСПТ (2 шт.) Принтер / HP LaserJet P2015 DN Принтер /Тип № 4 н/т Принтер HP LJ Pro 400 M401dn Системный блок / Kraftway Credo тип 4 (79 шт.) Электронное табло 2000*950</p>	<p>Adobe Acrobat Reader DC (ПО предоставляется бесплатно на условиях OpLic) Adobe Flash Player (ПО предоставляется бесплатно на условиях OpLic) APM Civil Engineering (Договор № 109/9.13_АО НИУ от 09.12.13 (НИУ-13)) ArcGIS Desktop (Договор передачи с ЕСПИ СНГ 31 лицензии от 27.01.2016) ArhciCAD [22] (Б\Д; Веб-кабинет или подписка; OpenLicense) AutoCAD [2018] (Б\Д; Веб-кабинет или подписка; OpenLicense) AutoCAD [2020] (Б\Д; Веб-кабинет или подписка; OpenLicense) Autodesk Revit [2018] (Б\Д; Веб-кабинет или подписка; OpenLicense) Autodesk Revit [2020] (Б\Д; Веб-кабинет или подписка; OpenLicense) CorelDRAW [GSX5;55] (Договор № 292/10.11- АО НИУ от 28.11.2011 (НИУ-11)) eLearnBrowser [1.3] (Договор ГМЛ-Л-16/03-846 от 30.03.2016)</p>

Наименование специальных помещений и помещений для самостоятельной работы	Оснащенность специальных помещений и помещений для самостоятельной работы	Перечень лицензионного программного обеспечения. Реквизиты подтверждающего документа
		<p>Google Chrome (ПО предоставляется бесплатно на условиях OpLic)</p> <p>Lazarus (ПО предоставляется бесплатно на условиях OpLic)</p> <p>Mathcad [Edu.Prime;3;30] (Договор №109/9.13_АО НИУ от 09.12.13 (НИУ-13))</p> <p>Mathworks Matlab [R2008a;100] (Договор 089/08-ОК(ИОП) от 24.10.2008)</p> <p>Mozilla Firefox (ПО предоставляется бесплатно на условиях OpLic)</p> <p>MS Access [2013;Im] (OpenLicense; Подписка Azure Dev Tools; Б\Д; Веб-кабинет)</p> <p>MS ProjectPro [2013;ImX] (OpenLicense; Подписка Azure Dev Tools; Б\Д; Веб-кабинет)</p> <p>MS VisioPro [2013;ADT] (OpenLicense; Подписка Azure Dev Tools; Б\Д; Веб-кабинет)</p> <p>MS Visual FoxPro [ADT] (OpenLicense; Подписка Azure Dev Tools; Б\Д; Веб-кабинет)</p> <p>nanoCAD СПДС Стройплощадка (Договор бесплатной передачи / партнерство)</p> <p>PascalABC [3.2.0.1311] (ПО предоставляется бесплатно на условиях OpLic)</p> <p>Visual Studio Ent [2015;Imx] (OpenLicense; Подписка Azure Dev Tools; Б\Д; Веб-кабинет)</p> <p>Visual Studio Expr [2008;ImX] (OpenLicense; Подписка Azure Dev Tools; Б\Д; Веб-кабинет)</p> <p>WinPro 7 [ADT] (OpenLicense; Подписка Azure Dev Tools; Б\Д; Веб-кабинет)</p> <p>Компас-3D V14 АЕС (Договор № 109/9.13_АО НИУ от 09.12.13 (НИУ-13))</p> <p>ПК ЛИРА-САПР [2013] (Договор № 109/9.13_АО НИУ от 09.12.13 (НИУ-13))</p>
<p>Помещение для самостоятельной работы обучающихся</p> <p><b>Ауд. 59 НТБ</b> на 5 посадочных мест, оборудованных компьютерами (рабочее место библиотекаря, рабочие места обучающихся, рабочее место для лиц</p>	<p>Компьютер / ТИП №5 (4 шт.)</p> <p>Монитор Acer 17" AL1717 (4 шт.)</p> <p>Монитор Samsung 24" S24C450B</p> <p>Системный блок Kraftway Credo KC36 2007 (4 шт.)</p> <p>Системный блок Kraftway Credo KC43 с KSS тип3</p> <p>Принтер/HP LaserJet P2015 DN</p> <p>Аудиторный стол для инвалидов-колясочников</p> <p>Видеоувеличитель /Optelec</p> <p>ClearNote</p>	<p>Google Chrome (ПО предоставляется бесплатно на условиях OpLic (не требуется))</p> <p>Adobe Acrobat Reader DC (ПО предоставляется бесплатно на условиях OpLic (не требуется))</p> <p>eLearnBrowser [1.3] (Договор ГМЛ-Л-16/03-846 от 30.03.2016)</p> <p>Mozilla Firefox (ПО предоставляется бесплатно на условиях OpLic (лицензия не требуется))</p> <p>MS OfficeStd [2010; 300] (Договор №</p>

Наименование специальных помещений и помещений для самостоятельной работы	Оснащенность специальных помещений и помещений для самостоятельной работы	Перечень лицензионного программного обеспечения. Реквизиты подтверждающего документа
с ограниченными возможностями здоровья) Читальный зал на 52 посадочных места	Джойстик компьютерный беспроводной Клавиатура Clevy с большими кнопками и накладкой (беспроводная) Кнопка компьютерная выносная малая Кнопка компьютерная выносная малая (2 шт.)	162/10 - АО НИУ от 18.11.2010 (НИУ-10)) Adobe Acrobat Reader [11] (ПО предоставляется бесплатно на условиях OpLic (лицензия не требуется)) K-Lite Codec Pack (ПО предоставляется бесплатно на условиях OpLic (лицензия не требуется))
Помещение для самостоятельной работы обучающихся  <b>Ауд. 84 НТБ</b> На 5 посадочных мест, оборудованных компьютерами (рабочее место библиотекаря, рабочие места обучающихся) Читальный зал на 52 посадочных места	Монитор Acer 17" AL1717 (5 шт.) Системный блок Kraftway KW17 2010 (5 шт.)	AutoCAD [2020] (Б\Д; Веб-кабинет или подписка; OpenLicense) Eurosoft STARK [201W;20] (Договор № 089/08-ОК(ИОП) от 24.10.2008) MS OfficeStd [2010; 300] (Договор № 162/10 - АО НИУ от 18.11.2010 (НИУ-10)) nanoCAD СПДС Конструкции (Договор бесплатной передачи / партнерство) WinPro 7 [ADT] (OpenLicense; Подписка Azure Dev Tools; Б\Д; Веб-кабинет) ПК ЛИРА-САПР [2013R5] (ПО предоставляется бесплатно на условиях OpLic (лицензия не требуется))
<b>Ауд. 736 КМК</b> Лаборатория прикладной химии	Аквадистиллятор ДЭ 10 Доска аудиторная	-
<b>Ауд. 737 КМК</b> Лаборатория химии	Доска 3-х секционная Мойка Стол-мойка	-
<b>Ауд. 738 КМК</b> Лаборатория прикладной химии	Рабочее место преподавателя, рабочие места обучающихся Основное оборудование: Печь муфельная LF-7/13-G2	-
<b>Ауд. 739 КМК</b> Лаборатория химии	Баня водяная ПЭ-4300 Вентиляционный блок для шкафов Весы 100гр.0.1мг Доска аудиторная Комплекс лабораторно-исследовательский с ящиками и розетками (5 шт.) Мойка двойная с одним смесителем Печь муфельная LF-7/13-G2 Стеллаж универсальный 5 полок Стол-мойка двойная со смесителем Технологическая приставка (10	

Наименование специальных помещений и помещений для самостоятельной работы	Оснащенность специальных помещений и помещений для самостоятельной работы	Перечень лицензионного программного обеспечения. Реквизиты подтверждающего документа
	шт.) Установка титровальная КЕ БМ (2 шт.) Устройство для сушки посуды Шкаф вытяжной Л Ф 215 Шкаф сушильный LF-25/350-VS1 Электронные весы аналитические Sartogosc CE 124-C ( 2 шт.)	
<b>Ауд. 740 КМК</b> Лаборатория высокомолекулярных соединений	Доска под маркер Печь муфельная LF-7/13-G2	-



Федеральное государственное бюджетное образовательное учреждение высшего образования  
**«НАЦИОНАЛЬНЫЙ ИССЛЕДОВАТЕЛЬСКИЙ МОСКОВСКИЙ  
ГОСУДАРСТВЕННЫЙ СТРОИТЕЛЬНЫЙ УНИВЕРСИТЕТ»**

**РАБОЧАЯ ПРОГРАММА**

Шифр	Наименование дисциплины
Б1.В.02	Физическая химия силикатов

Код направления подготовки / специальности	08.03.01
Направление подготовки / специальность	Строительство
Наименование ОПОП (направленность / профиль)	Производство и применение строительных материалов, изделий и конструкций
Год начала реализации ОПОП	2021
Уровень образования	Бакалавриат
Форма обучения	Очная
Год разработки/обновления	2021

Разработчики:

должность	учёная степень, учёное звание	ФИО
доцент	к.т.н., доцент	Ревенок Т.В.

Рабочая программа дисциплины разработана и одобрена кафедрой (структурным подразделением) «Технологии вяжущих веществ и бетонов».

Рабочая программа утверждена методической комиссией по УГСН, протокол № 7 от «30» августа 2021 г.

## 1. Цель освоения дисциплины

Целью освоения дисциплины «Физическая химия силикатов» является формирование компетенций обучающегося в области производства силикатных строительных материалов, изучению свойств силикатов в различных агрегатных состояниях, закономерностей протекания физико-химических процессов в технологии производства строительных материалов и современных методов их физико-химического анализа.

Программа составлена в соответствии с требованиями Федерального государственного образовательного стандарта высшего образования по направлению подготовки 08.03.01 Строительство.

Дисциплина относится к части, формируемой участниками образовательных отношений, Блока 1 «Дисциплины (модули)» основной профессиональной образовательной программы «Производство и применение строительных материалов, изделий и конструкций». Дисциплина является обязательной для изучения.

## 2. Перечень планируемых результатов обучения по дисциплине, соотнесенных с планируемыми результатами освоения образовательной программы

Код и наименование компетенции (результат освоения)	Код и наименование индикатора достижения компетенции
ПКО-2. Способность проектировать рецептуры строительных материалов	ПК-2.1. Оценка возможности протекания химической реакции при заданных условиях
	ПК-2.2. Выбор сырьевых материалов (компонентов) в соответствии с техническим заданием
	ПК-2.3. Расчет и корректировка состава (рецептуры) строительного материала
ПКО-4. Способность организовывать и проводить испытания строительных материалов, изделий и конструкций	ПК-4.1. Выбор методик испытаний строительных материалов, изделий и конструкций
	ПК-4.2. Выполнение лабораторных операций
	ПК-4.3. Проведение испытаний по контролю показателей качества сырьевых материалов (компонентов)
	ПК-4.4. Проведение испытаний по определению свойств продукции производства строительных материалов, изделий и конструкций
	ПК-4.5. Документирование результатов испытаний строительных материалов, изделий и конструкций
	ПК-4.6. Контроль и соблюдение требований охраны труда при проведении испытаний
	ПК-4.7. Контроль технического состояния испытательного оборудования и средств измерения

Код и наименование индикатора достижения компетенции	Наименование показателя оценивания (результата обучения по дисциплине)
ПК-2.1. Оценка возможности протекания химической реакции при заданных условиях	<b>Знает</b> условия протекания химической реакции при заданных условиях
	<b>Имеет навыки (начального уровня)</b> оценки возможности протекания химической реакции при заданных условиях
ПК-2.2. Выбор сырьевых материалов (компонентов) в соответствии с техническим заданием	<b>Знает</b> свойства сырьевых материалов (компонентов) применяемых для производства строительного материала и/или изделия
ПК-2.3. Расчет и корректировка состава (рецептуры)	<b>Знает</b> методику(и) расчета и корректировки состава (рецептуры) строительного материала

Код и наименование индикатора достижения компетенции	Наименование показателя оценивания (результата обучения по дисциплине)
строительного материала	<b>Имеет навыки (начального уровня)</b> расчета состава (рецептуры) строительного материала
ПК-4.1. Выбор методик испытаний строительных материалов, изделий и конструкций	<b>Знает</b> методики испытаний строительных материалов, изделий и конструкций
	<b>Имеет навык (начального уровня)</b> выбора методик испытаний строительных материалов, изделий и конструкций
ПК-4.2. Выполнение лабораторных операций	<b>Знает</b> последовательность выполнения лабораторных операций
	<b>Имеет навык (начального уровня)</b> выполнения лабораторных операций
ПК-4.3. Проведение испытаний по контролю показателей качества сырьевых материалов (компонентов)	<b>Знает</b> показатели качества сырьевых материалов (компонентов) для производства строительных материалов и изделий
	<b>Знает</b> последовательность проведения испытаний по контролю показателей качества сырьевых материалов (компонентов) для производства строительных материалов и изделий
	<b>Имеет навык (начального уровня)</b> проведения испытаний по контролю показателей качества сырьевых материалов (компонентов) для производства строительных материалов и изделий
ПК-4.4. Проведение испытаний по определению свойств продукции производства строительных материалов, изделий и конструкций	<b>Знает</b> требования к продукции производства строительных материалов, изделий и конструкций
	<b>Знает</b> последовательность проведения испытаний по определению свойств продукции производства строительных материалов, изделия и конструкций
	<b>Имеет навык (начального уровня)</b> проведения испытаний по определению свойств продукции производства строительного материала и/или изделия, конструкции
ПК-4.5. Документирование результатов испытаний строительных материалов, изделий и конструкций	<b>Знает</b> содержание, порядок составления и требования к документации результатов испытаний строительных материалов, изделий и конструкций
	<b>Имеет навык (начального уровня)</b> документирования результатов испытаний строительных материалов, изделий и конструкций
ПК-4.6. Контроль и соблюдение требований охраны труда при проведении испытаний	<b>Знает</b> требования охраны труда при проведении испытаний строительных материалов, изделий и конструкций
	<b>Имеет навык (начального уровня)</b> соблюдения требований охраны труда при проведении испытаний строительных материалов, изделий и конструкций
ПК-4.7. Контроль технического состояния испытательного оборудования и средств измерения	<b>Знает</b> требования к техническому состоянию испытательного оборудования и средств измерения

Информация о формировании и контроле результатов обучения представлена в Фонде оценочных средств (Приложение 1).

### 3. Трудоёмкость дисциплины и видов учебных занятий по дисциплине

Общая трудоёмкость дисциплины составляет 3 зачётных единицы (108 академических часов).

*(1 зачетная единица соответствует 36 академическим часам)*

Видами учебных занятий и работы обучающегося по дисциплине могут являться.

Обозначение	Виды учебных занятий и работы обучающегося
Л	Лекции
ЛР	Лабораторные работы
ПЗ	Практические занятия
СР	Самостоятельная работа обучающегося в период теоретического обучения
К	Самостоятельная работа обучающегося и контактная работа обучающегося с преподавателем в период промежуточной аттестации

*Структура дисциплины:*

№	Наименование раздела дисциплины	Семестр	Количество часов по видам учебных занятий и работы обучающегося						Формы промежуточной аттестации, текущего контроля успеваемости	
			Л	ЛР	ПЗ	Коп	КРП	СР		К
1	Силикаты в различных агрегатных состояниях	3	12	8					<i>Защита отчета лабораторных работ Контрольная работа р.2</i>	
2	Фазовые равновесия в гетерогенных системах	3	12	4	16					
3	Процессы, протекающие при синтезе силикатных материалов	3	8	4						
	Итого:	3	32	16	16			17	27	<i>зачет</i>

#### 4. Содержание дисциплины, структурированное по видам учебных занятий и разделам

При проведении аудиторных учебных занятий предусмотрено проведение текущего контроля успеваемости:

- В рамках практических занятий предусмотрено выполнение обучающимися контрольной работы;
- В рамках лабораторных работ предусмотрена защита отчёта по лабораторным работам.

##### 4.1 Лекции

№	Наименование раздела дисциплины	Тема и содержание лекций
1	Силикаты в различных агрегатных состояниях	<p><i>Тема 1.Химическая связь в силикатах.</i> Химическая связь в силикатах и оксидах. Химическая связь в тугоплавких боридах, карбидах, нитридах.</p> <p><i>Тема 2. Силикаты в кристаллическом состоянии.</i> Структура силикатов. Структура оксидов металлов. Полиморфизм. Дефекты кристаллической решетки</p> <p><i>Тема 3.Расплавы силикатов и других тугоплавких неметаллических материалов.</i> Процессы протекающие при плавлении силикатов. Строение расплавов силикатов. Роль расплавов в технологии силикатов.</p> <p><i>Тема 4.Силикаты в стеклообразном состоянии .</i> Стеклообразование и особенности стеклообразного состояния. Строение и свойства стекла. Основные разновидности стекол.</p> <p><i>Тема 5.Силикаты в высокодисперсном состоянии.</i></p>

		<p>Электрокинетические явления в высокодисперсных силикатных системах. Явление коагуляции в коллоидных силикатных системах. Поверхностно-активные вещества в силикатных системах. Структурно-механические свойства высокодисперсных силикатных систем.</p> <p><i>Тема 6. Гидратация силикатных соединений.</i> Вода в соединениях гидратированных силикатов. Кремнезем в высокодисперсном состоянии. Коллоидные свойства системы глина-вода.</p>
2	Фазовые равновесия в гетерогенных системах	<p><i>Тема 7. Основные понятия учения о фазовых равновесиях.</i> Система, Фаза. Независимые компоненты. Термодинамическое равновесие. Химический потенциал. Правило фаз Гиббса. Общие сведения о диаграммах состояния гетерогенных систем.</p> <p><i>Тема 8. Диаграммы состояния однокомпонентных систем.</i> Элементы строения диаграмм состояния однокомпонентных систем. Система <math>\text{SiO}_2</math>. Система <math>\text{Al}_2\text{O}_3</math>. Система <math>\text{MgO}</math>. Система <math>\text{ZrO}_2</math>.</p> <p><i>Тема 9. Диаграммы состояния двухкомпонентных систем.</i> Элементы строения диаграмм состояния двухкомпонентных систем. Основные типы диаграмм состояния двухкомпонентных систем и правила работы с ними. Система <math>\text{Na}_2\text{O} - \text{SiO}_2</math>. Система <math>\text{CaO} - \text{SiO}_2</math>. Система <math>\text{Al}_2\text{O}_3 - \text{SiO}_2</math>. Система <math>\text{MgO} - \text{SiO}_2</math>.</p> <p><i>Тема 10. Диаграммы состояния трехкомпонентных систем.</i> Элементы строения диаграмм состояния трехкомпонентных систем. Основные типы диаграмм состояния трехкомпонентных систем и правила работы с ними. Система <math>\text{Na}_2\text{O} - \text{CaO} - \text{SiO}_2</math>. Система <math>\text{CaO} - \text{Al}_2\text{O}_3 - \text{SiO}_2</math>. Система <math>\text{CaO} - \text{MgO} - \text{SiO}_2</math>.</p> <p><i>Тема 11. Количественные расчеты в многокомпонентных системах.</i> Правило рычага. Применение правила рычага в двухкомпонентных системах. Применение правила рычага в трехкомпонентных системах.</p> <p><i>Тема 12. Методы построения диаграмм состояния.</i> Экспериментальные методы построения диаграмм состояния. Динамический метод построения диаграмм состояния. Статический метод построения диаграмм состояния.</p>
3	Процессы, протекающие при синтезе силикатных материалов	<p><i>Тема 13. Твердофазовое взаимодействие в силикатных системах.</i> Механизмы реакций в смесях твердых веществ. Последовательность химических превращений при твердофазном взаимодействии. Кинетика твердофазных реакций. Влияние условий твердофазного взаимодействия на его скорость. Новые методы реализации твердофазных процессов. Области практического применения твердофазных реакций.</p> <p><i>Тема 14. Процессы спекания в силикатных системах.</i> Сущность и виды спекания. Твердофазное спекание. Жидкостное спекание. Спекания за счет процесса испарение – конденсация. Спекание за счет пластической деформации под давлением. Реакционное спекание. Факторы, влияющие на процесс спекания.</p> <p><i>Тема 15. Процессы кристаллизации в силикатных системах.</i> Кристаллизация расплавов и стекол. Кристаллизация из растворов. Процессы кристаллизации из газовой фазы.</p> <p><i>Тема 16. Процессы рекристаллизации в силикатных системах.</i> Характеристика границ и зерен в твердом теле. Первичная вторичная рекристаллизация. Практическое значение процессов рекристаллизации в технологии силикатных материалов.</p>

## 4.2 Лабораторные работы

№	Наименование раздела дисциплины	Тема и содержание лабораторной работы
1.	Силикаты в различных агрегатных состояниях	<p><i>Лабораторная работа №1. Изучение свойств силикатных расплавов. Определение вязкости стекла методом растяжения образца.</i></p> <p>Измерение скорости вязкого течения материала по величине удлинения образца за определенное время.</p> <p><i>Лабораторная работа №2. Изучение свойств кристаллических силикатов. Определение коэффициента термического расширения силикатных материалов.</i></p> <p>Определение коэффициента термического расширения материала методом дилатометрии. Фиксация удлинения образца при его нагревании в печи. Расчет коэффициента термического расширения в заданном интервале температур.</p> <p><i>Лабораторная работа №3. Изучение спектров поглощения окрашенных материалов. Измерение коэффициента светопропускания в зависимости от длины волны соответствующей области спектра. Определение оптической плотности и построение спектров поглощения для различных составов силикатных стекол.</i></p>
2.	Фазовые равновесия в гетерогенных системах	<p><i>Лабораторная работа №4. Определение коэффициента поверхностного натяжения (поверхностно-активной) жидкости.</i></p> <p>Определение коэффициента поверхностного натяжения (поверхностно-активной) жидкости. Определение поверхностного натяжения по методу максимального давления в пузырьке в момент его отрыва от конца капилляра.</p>
3.	Процессы, протекающие при синтезе силикатных материалов	<p><i>Лабораторная работа №5. Определение кристаллизационной способности стекла методом принудительной кристаллизации.</i></p> <p>Определение температуры видимых границ кристаллизации. Оценка степени кристаллизации стекла в области различных температур.</p>

## 4.3 Практические занятия

№	Наименование раздела дисциплины	Тема и содержание занятия
2	Фазовые равновесия в гетерогенных системах	<p><i>Практическое занятие № 1. Однокомпонентные и двухкомпонентные диаграммы состояния. Разбор однокомпонентной диаграммы состояния <math>\text{SiO}_2</math> по Феннеру. Диаграммы состояния с эвтектикой. Диаграммы состояния двухкомпонентных систем с химическими соединениями, плавящимися конгруэнтно и инконгруэнтно. Диаграммы состояния «форстерит-фаялит», диаграммы состояния «геленит – анортит».</i></p> <p><i>Практическое занятие № 2. Диаграммы состояния с образованием твердых растворов. Разбор двухкомпонентных диаграмм состояния с образованием непрерывного ряда твердых растворов. Диаграмма состояния двухкомпонентной системы с ограниченным рядом твердых растворов и эвтектоидной точкой. Диаграммы состояния двухкомпонентной системы с ликвацией.</i></p> <p><i>Практическое занятие № 3. Основные диаграммы состояния в силикатных системах. Диаграмма состояния системы <math>\text{Na}_2\text{O}</math> –</i></p>

		<p>SiO<sub>2</sub>. Двухкомпонентная диаграмма состояния CaO – SiO<sub>2</sub>.  <i>Практическое занятие № 4. Основные диаграммы состояния в силикатных системах.</i> Разбор диаграммы состояния системы Al<sub>2</sub>O<sub>3</sub> - SiO<sub>2</sub>. Разбор диаграммы состояния системы MgO - SiO<sub>2</sub>.  <i>Практическое занятие № 5. Изучение принципов теоретического расчета построения диаграмм состояния двухкомпонентных систем.</i> Исследование динамического метода построения диаграмм состояния. Исследование статического метода построения диаграмм состояния.  <i>Практическое занятие № 6. Разбор трехкомпонентных диаграмм состояния.</i> Элементы строения диаграмм состояния трехкомпонентных систем. Построение пограничных кривых и полей первичной кристаллизации. Построение тройных точек. Построение соединительных прямых и элементарных треугольников. Бинодальные кривые. Кривые полиморфных превращений. Применение правила рычага в трехкомпонентных системах.  <i>Практическое занятие № 7. Изучение основных типов диаграмм состояния трехкомпонентных систем.</i> Исследование трехкомпонентной диаграммы состояния Na<sub>2</sub>O – CaO - SiO<sub>2</sub>. Исследование трехкомпонентной диаграммы состояния CaO – Al<sub>2</sub>O<sub>3</sub> - SiO<sub>2</sub>.  <i>Практическое занятие № 8. Изучение основных типов диаграмм состояния трехкомпонентных систем.</i> Исследование трехкомпонентной диаграммы состояния MgO – Al<sub>2</sub>O<sub>3</sub> - SiO<sub>2</sub>. Исследование трехкомпонентной диаграммы состояния CaO – MgO - SiO<sub>2</sub>.</p>
--	--	---

#### 4.4 Компьютерные практикумы

Не предусмотрено учебным планом.

#### 4.5 Групповые и индивидуальные консультации по курсовым работам (курсовым проектам)

Не предусмотрено учебным планом

#### 4.6 Самостоятельная работа обучающегося в период теоретического обучения

Самостоятельная работа обучающегося в период теоретического обучения включает в себя:

- самостоятельную подготовку к учебным занятиям, включая подготовку к аудиторным формам текущего контроля успеваемости;
- самостоятельную подготовку к промежуточной аттестации.

В таблице указаны темы для самостоятельного изучения обучающимся:

№	Наименование раздела дисциплины	Темы для самостоятельного изучения
1	Силикаты в различных агрегатных состояниях	Кристаллические решетки и типы структур. Типы кристаллических решеток. Правило построения ионных кристаллов. Агрегатное состояние вещества. Строение веществ в кристаллическом состоянии. Кремневодороды. Получение, свойства и применение моно- и дисилана. Простые и комплексные кремнегалогены. Методы получения и свойства кремнегалогенов. Структура боридов, карбидов,

		нитридов и силицидов. Разработка технологий получения огнеупоров с учетом влияние полиморфных превращений кремнезема.
2	Фазовые равновесия в гетерогенных системах	Свойства и области применения кварцевого стекла. Характеристика свойств и значение природных и искусственных модификаций SiO <sub>2</sub> . Структурно-механические свойства концентрированных паст и суспензий. Соединения циркония, их свойства и применение. Изучение специальных двухкомпонентных систем и их применение в технологии. Специальные трехкомпонентные диаграммы плавкости. Диаграммы состояния Li <sub>2</sub> O – Al <sub>2</sub> O <sub>3</sub> – SiO <sub>2</sub> . Применение системы Li <sub>2</sub> O – Al <sub>2</sub> O <sub>3</sub> – SiO <sub>2</sub> для получения керамических и стеклокристаллических изделий. Использование соединений системы MgO – Al <sub>2</sub> O <sub>3</sub> – SiO <sub>2</sub> в технологии малорасширяющихся и нерасширяющихся материалов и изделий.
3	Процессы, протекающие при синтезе силикатных материалов	Физико-химические процессы синтеза силикатных материалов. Классификация твердофазных реакций. Термодинамика твердофазных реакций. Поведение твердых тел при нагревании. Диффузия в твердых телах. Виды спекания в технологии силикатных материалов.

*4.7 Самостоятельная работа обучающегося и контактная работа обучающегося с преподавателем в период промежуточной аттестации*

Работа обучающегося в период промежуточной аттестации включает в себя подготовку к формам промежуточной аттестации (к зачёту), а также саму промежуточную аттестацию.

## 5. Оценочные материалы по дисциплине

Фонд оценочных средств по дисциплине приведён в Приложении 1 к рабочей программе дисциплины.

Оценочные средства для проведения промежуточной аттестации, а также текущего контроля по дисциплине хранятся на кафедре (структурном подразделении), ответственной за преподавание данной дисциплины.

## 6. Учебно-методическое и материально-техническое обеспечение дисциплины

Основные принципы осуществления учебной работы обучающихся изложены в локальных нормативных актах, определяющих порядок организации контактной работы и порядок самостоятельной работы обучающихся. Организация учебной работы обучающихся на аудиторных учебных занятиях осуществляется в соответствии с п. 3.

*6.1 Перечень учебных изданий и учебно-методических материалов для освоения дисциплины*

Для освоения дисциплины обучающийся может использовать учебные издания и учебно-методические материалы, имеющиеся в научно-технической библиотеке НИУ МГСУ и/или размещённые в Электронных библиотечных системах.

Актуальный перечень учебных изданий и учебно-методических материалов представлен в Приложении 2 к рабочей программе дисциплины.



### *6.2 Перечень профессиональных баз данных и информационных справочных систем*

При осуществлении образовательного процесса по дисциплине используются профессиональные базы данных и информационных справочных систем, перечень которых указан в Приложении 3 к рабочей программе дисциплины.

### *6.3 Перечень материально-технического, программного обеспечения освоения дисциплины*

Учебные занятия по дисциплине проводятся в помещениях, оснащенных соответствующим оборудованием и программным обеспечением.

Перечень материально-технического и программного обеспечения дисциплины приведен в Приложении 4 к рабочей программе дисциплины.

## Приложение 1 к рабочей программе

Шифр	Наименование дисциплины
Б1.В.02	Физическая химия силикатов

Код направления подготовки / специальности	08.03.01
Направление подготовки / специальность	Строительство
Наименование ОПОП (направленность / профиль)	Производство и применение строительных материалов, изделий и конструкций
Год начала реализации ОПОП	2021
Уровень образования	Бакалавриат
Форма обучения	Очная
Год разработки/обновления	2021

### ФОНД ОЦЕНОЧНЫХ СРЕДСТВ

#### 1. Описание показателей и критериев оценивания компетенций, описание шкал оценивания

Оценивание формирования компетенций производится на основе показателей оценивания, указанных в п.2. рабочей программы и в п.1.1 ФОС.

Связь компетенций, индикаторов достижения компетенций и показателей оценивания приведена в п.2 рабочей программы.

##### 1.1. Описание формирования и контроля показателей оценивания

Оценивание уровня освоения обучающимся компетенций осуществляется с помощью форм промежуточной аттестации и текущего контроля. Формы промежуточной аттестации и текущего контроля успеваемости по дисциплине, с помощью которых производится оценивание, указаны в учебном плане и в п.3 рабочей программы.

В таблице приведена информация о формировании результатов обучения по дисциплине разделами дисциплины, а также о контроле показателей оценивания компетенций формами оценивания.

Наименование показателя оценивания (результата обучения по дисциплине)	Номера разделов дисциплины	Формы оценивания (формы промежуточной аттестации, текущего контроля успеваемости)
<b>Знает</b> условия протекания химической реакции при заданных условиях	2,3	<i>Контрольная работа зачет</i>
<b>Имеет навыки (начального уровня)</b> оценки возможности протекания химической реакции при заданных условиях	1,2	<i>Защита отчета по лабораторным работам Зачет</i>
<b>Знает</b> методики испытаний строительных материалов, изделий и конструкций	1,2,3	<i>Защита отчета по лабораторным работам</i>
<b>Знает</b> свойства сырьевых материалов (компонентов) применяемых для производства строительного материала и/или изделия	1,2,3	<i>Защита отчета по лабораторным работам Зачет</i>
<b>Знает</b> методику(и) расчета и корректировки состава	2	<i>Контрольная работа</i>

(рецептуры) строительного материала		<i>Зачет</i>
<b>Имеет навыки (начального уровня)</b> расчета состава (рецептуры) строительного материала	2	<i>Контрольная работа Зачет</i>
<b>Имеет навык (начального уровня)</b> выбора методик испытаний строительных материалов, изделий и конструкций	1,3	<i>Защита отчета по лабораторным работам</i>
<b>Знает</b> последовательность выполнения лабораторных операций	1,2	<i>Защита отчета лабораторных работ Зачет</i>
<b>Имеет навык (начального уровня)</b> выполнения лабораторных операций	1,3	<i>Защита отчета по лабораторным работам</i>
<b>Знает</b> показатели качества сырьевых материалов (компонентов) для производства строительных материалов и изделий	1,2	<i>Контрольная работа Зачет</i>
<b>Знает</b> последовательность проведения испытаний по контролю показателей качества сырьевых материалов (компонентов) для производства строительных материалов и изделий	1,2	<i>Защита отчета по лабораторным работам Контрольная работа Зачет</i>
<b>Имеет навык (начального уровня)</b> проведения испытаний по контролю показателей качества сырьевых материалов (компонентов) для производства строительных материалов и изделий	1,3	<i>Защита отчета по лабораторным работам</i>
<b>Знает</b> требования к продукции производства строительных материалов, изделий и конструкций	1,2	<i>Контрольная работа Зачет</i>
<b>Знает</b> последовательность проведения испытаний по определению свойств продукции производства строительных материалов, изделия и конструкций	1	<i>Защита отчета по лабораторным работам Зачет</i>
<b>Имеет навык (начального уровня)</b> проведения испытаний по определению свойств продукции производства строительного материала и/или изделия, конструкции	3	<i>Защита отчета по лабораторным работам</i>
<b>Знает</b> содержание, порядок составления и требования к документации результатов испытаний строительных материалов, изделий и конструкций	1	<i>Защита отчета по лабораторным работам</i>
<b>Имеет навык (начального уровня)</b> документирования результатов испытаний строительных материалов, изделий и конструкций	1	<i>Защита отчета по лабораторным работам</i>
<b>Знает</b> требования охраны труда при проведении испытаний строительных материалов, изделий и конструкций	1,3	<i>Защита отчета по лабораторным работам Зачет</i>
<b>Имеет навык (начального уровня)</b> соблюдения требований охраны труда при проведении испытаний строительных материалов, изделий и конструкций	1,2,3	<i>Защита отчета по лабораторным работам</i>
<b>Знает</b> требования к техническому состоянию испытательного оборудования и средств измерения	1	<i>Зачет</i>

### 1.2. Описание критериев оценивания компетенций и шкалы оценивания

При проведении промежуточной аттестации в форме зачёта используется шкала оценивания: «Не зачтено», «Зачтено».

Показателями оценивания являются знания и навыки обучающегося, полученные при изучении дисциплины.

Критериями оценивания достижения показателей являются:

Показатель оценивания	Критерий оценивания
Знания	Знание терминов и определений, понятий
	Знание основных закономерностей и соотношений, принципов
	Объём освоенного материала, усвоение всех дидактических единиц (разделов)
	Полнота ответов на проверочные вопросы
	Правильность ответов на вопросы
	Чёткость изложения и интерпретации знаний
Навыки начального уровня	Навыки выбора методик выполнения заданий
	Навыки выполнения заданий различной сложности
	Навыки самопроверки. Качество сформированных навыков
	Навыки анализа результатов выполнения заданий, решения задач
	Навыки представления результатов решения задач

## 2. Типовые контрольные задания для оценивания формирования компетенций

### 2.1. Промежуточная аттестация

2.1.1. Промежуточная аттестация в форме экзамена, дифференцированного зачета (зачета с оценкой), зачета

Форма(ы) промежуточной аттестации: зачет в 3 семестре.

Перечень типовых примерных вопросов/заданий для проведения зачёта в 3 семестре:

№	Наименование раздела дисциплины	Типовые вопросы/задания
1	Силикаты в различных агрегатных состояниях	<ol style="list-style-type: none"> <li>1. Тип химической связи, реализуемый в тугоплавких оксидах металлов. Влияние типа связи на свойства соединений</li> <li>2. Значения углов связи Si-O-Si, ее длины и прочности.</li> <li>3. Структурная характеристика и особенности свойств тетраэдрической группы <math>[\text{SiO}_4]^{4-}</math></li> <li>4. Структурная классификация силикатов и характеристики типов ее структур</li> <li>5. Структура оксидов металлов, боридов, нитридов, силицидов</li> <li>6. Структура и классификация полиморфизма, Фазовые переходы.</li> <li>7. Дефекты кристаллической решетки. Дефекты по Шоттки. Дефекты по Френкелю. Причины образования. Влияние на свойства силикатных материалов.</li> <li>8. Краевые и винтовые дислокации. Их качественные и количественные характеристики.</li> <li>9. Твердые растворы. Твердые растворы внедрения. Твердые растворы замещения. Условия образования</li> </ol>
2	Фазовые равновесия в гетерогенных системах	<ol style="list-style-type: none"> <li>10. Строение и свойства расплавов силикатов и оксидов.</li> <li>11. Влияние и состава силикатных расплавов на их вязкость. Поверхностное натяжение и смачивающая способность.</li> <li>12. Факторы, определяющие значение температуры плавления кристаллических веществ.</li> <li>13. Сущность модельных представлений о строении силикатных расплавов.</li> <li>14. Особенности стеклообразного состояния. Модели строения стекла. Роль стеклообразного состояния в технологии силикатных материалов.</li> <li>15. Электрокинетические явления в высокодисперсных силикатных системах. Электрокинетические явления при твердении вяжущих</li> </ol>

		<p>материалов.</p> <p>16. Устойчивость и коагуляция коллоидных силикатных систем. Поверхностно-активные вещества в силикатных системах. Механизмы коагуляции и пептизации.</p> <p>17. Гидратация силикатных соединений. Гидратация клинкерных минералов. Гидратация алюмоферритной фазы.</p> <p>18. Высокодисперсное состояние кремнезема. Растворение и полимеризация кремнезема.</p> <p>19. Основные понятия учения о фазовых равновесиях. Понятия система, фаза, термодинамическое равновесие, степени свободы.</p> <p>20. Правило фаз Гиббса для макроскопических систем, находящихся в равновесии.</p> <p>21. Диаграммы состояния гетерогенных систем. Диаграммы состояния <math>\text{SiO}_2</math>, <math>\text{MgO}</math>, <math>\text{Al}_2\text{O}_3</math></p> <p>22. Диаграммы двухкомпонентных систем. Изотермы полиморфных превращений. Точки составов химических соединений. Точки эвтектики и перитектики</p> <p>23. Основные типы диаграмм состояния двухкомпонентных систем.</p> <p>24. Трехкомпонентные системы состояния. Точки составов химических соединений. Пограничные кривые. Поля первичной кристаллизации. Тройные точки. Кривые полиморфных превращений.</p> <p>25. Основные типы диаграмм трехкомпонентных систем.</p> <p>26. Правило рычага в двух- и трехкомпонентных системах. Экспериментальные методы построения диаграмм состояния</p>
3	<p>Процессы, протекающие при синтезе силикатных материалов</p>	<p>27. Термодинамика твердофазных реакции. Их классификация.</p> <p>28. Кинетика твердофазных реакций. Механизм реакции в смесях твердых веществ.</p> <p>29. Активация твердофазных реакций. Роль диспергирования исходных реагентов и минерализаторов.</p> <p>30. Сущность, виды и стадии твердофазного спекания.</p> <p>31. Механизмы твердофазного спекания и факторы, влияющие на процесс спекания.</p> <p>32. Процессы кристаллизации из растворов и расплавов. Механизмы зародышеобразования.</p> <p>33. Влияние процессов рекристаллизации на структуру и свойства материалов.</p> <p>34. Механизм роста зерен при вторичной рекристаллизации.</p> <p>35. Особенности строения границ в твердых поликристаллических телах</p>

### 2.1.2. Промежуточная аттестация в форме защиты курсовой работы (курсового проекта)

Промежуточная аттестация в форме защиты курсовой работы/курсового проекта не проводится.

### 2.2. Текущий контроль

#### 2.2.1. Перечень форм текущего контроля:

- контрольная работа в 3 семестре;
- защита отчёта по ЛР в 3 семестре.

### 2.2.2. Типовые контрольные задания форм текущего контроля

Защита отчета лабораторных работ на тему: «Изучение свойств силикатных расплавов и кристаллических силикатов».

Типовые контрольные вопросы к защите отчета по лабораторным работам:

1. Особенности свойств силикатных расплавов
2. Динамическая и кинематическая вязкость. Методы определения вязкости.
3. Опишите основные особенности структур кристаллических силикатов – современные представления об их строении и структурная классификация.
4. Особенности жидкого состояния вещества.
5. Как влияет смачивающая способность жидкой фазы на процессы, протекающие при обжиге?
6. Что называется поверхностным натяжением. Методы его определения. Значения его в силикатной промышленности.
7. Кристаллизационная способность силикатных систем. Скорость кристаллизации и методы ее определения.
8. Что такое поверхностно-активные вещества? Приведите примеры ПАВ для силикатных расплавов.
9. Классификация структур силикатов Брэгга – Махачки.
10. Опишите эмпирические формулы и укажите графические зависимости вязкости от температуры.
11. Применение правил аддитивности для определения свойств силикатных расплавов.
12. Какие методы определения поверхностного натяжения существуют?
13. Роль алюминия в структуре силикатов. Работы В.И. Вернадского
14. Что понимают под смачивающей способностью и какую роль она играет в силикатной промышленности?
15. Спекание в силикатных системах и его значение для технологии силикатных материалов.
16. Твердые растворы. Классификация твердых растворов.
17. Краевой угол смачивания. Зависимость смачивающей способности от величины поверхностного натяжения.
18. Силикаты в высокодисперсном состоянии. Естественные и искусственные коллоиды в силикатных системах.
19. Факторы, влияющие на процесс спекания: температура и время спекания, дисперсность и гранулометрический состав зернистого тела.
20. Влияние дефектности кристаллической решетки и наличия примесей на процессы, протекающие при спекании силикатных материалов.
21. В чем заключается роль жидкой фазы в производстве силикатных материалов?
22. В каких случаях вязкость играет положительную роль?
23. Чем обусловлена высокая вязкость расплавов в силикатных системах?
24. Как зависит вязкость от состава силикатных расплавов? Перечислите оксиды повышающие вязкость силикатных расплавов.
25. Какие существуют методы определения вязкости силикатных расплавов?
26. Что характеризует средний коэффициент термического расширения. Приведите графики равномерного и неравномерного расширения тела при нагревании. Объясните причины.
27. Каков порядок среднего коэффициента термического расширения огнеупора, кварцевого стекла, фарфора, цементного раствора.
28. Какое значение имеет коэффициент термического расширения в силикатной промышленности?

29. Какие методы определения КЛТР вы знаете. Опишите сущность каждого метода.
30. Каковы особенности зависимости свойств многофазовых материалов от коэффициента термического расширения?

### *Контрольная работа*

*Тема: «Диаграммы состояния гетерогенных систем»*

*Вопросы для контрольной работы:*

1. Отличие процессов, происходящих при отводе теплоты из системы, эвтектического и перитектического составов.
2. На какие типы можно разделить химические соединения в зависимости от процессов при нагревании до температуры плавления или разложения?
3. Разберите диаграмму состояния двухкомпонентной системы  $\text{CaO} - \text{SiO}_2$  и укажите значения силикатов кальция в технологии портландцемента.
4. Какие известны полиморфные разновидности  $\text{CaO} \cdot \text{SiO}_2$ , какова последовательность фазовых превращений в системе ортосиликата кальция при нагревании и охлаждении?
5. Особенности диаграммы состояния  $\text{Al}_2\text{O}_3 - \text{SiO}_2$ . Какое значение это практике при получении и использовании продуктов, составы которых находятся в этой системе.
6. Опишите схему полиморфизма метасиликата магния и его распространенность в природе.
7. Разберите диаграмму состояния двухкомпонентной системы с химическим соединением, плавящимся инконгруэнтно.
8. Из каких основных элементов строения состоит плоскостное изображение диаграммы состояния трехкомпонентной системы?
9. Разобрать диаграмму состояния трехкомпонентной системы с эвтектикой.
10. Особенности диаграмм состояния трехкомпонентной системы с двойным химическим соединением, плавящимся конгруэнтно и инконгруэнтно.
11. Особенности диаграммы состояния трехкомпонентной системы с двойным химическим соединением, разлагающимся при нагревании в твердом состоянии.
12. Разберите диаграмму  $\text{CaO} - \text{MgO} - \text{SiO}_2$  и покажите ее значение в технологии керамики и огнеупоров.
13. На диаграмме  $\text{CaO} - \text{Al}_2\text{O}_3 - \text{SiO}_2$  укажите все химические соединения и дайте их краткую характеристику.
14. Разберите диаграмму трехкомпонентной системы  $\text{MgO} - \text{Al}_2\text{O}_3 - \text{SiO}_2$ . Расскажите о ее значении в технологии керамики.
15. При каких условиях трехкомпонентная система имеет минимум степеней свободы? Чему он равен?

### **3. Методические материалы, определяющие процедуры оценивания**

Процедура проведения промежуточной аттестации и текущего контроля успеваемости регламентируется локальным нормативным актом, определяющим порядок осуществления текущего контроля успеваемости и промежуточной аттестации обучающихся.

*3.1. Процедура оценивания при проведении промежуточной аттестации обучающихся по дисциплине в форме экзамена и/или дифференцированного зачета (зачета с оценкой)*

Промежуточная аттестация по дисциплине в форме экзамена/дифференцированного зачёта (зачета с оценкой) не проводится.

*3.2. Процедура оценивания при проведении промежуточной аттестации обучающихся по дисциплине в форме зачета*

Промежуточная аттестация по дисциплине в форме зачёта проводится в 3 семестре. Для оценивания знаний и навыков используются критерии и шкала, указанные п.1.2.

Ниже приведены правила оценивания формирования компетенций по показателю оценивания «Знания».

Критерий оценивания	Уровень освоения и оценка	
	Не зачтено	Зачтено
Знание терминов и определений, понятий	Не знает терминов и определений	Знает термины и определения
Знание основных закономерностей и соотношений, принципов	Не знает основные закономерности и соотношения, принципы построения знаний	Знает основные закономерности и соотношения, принципы построения знаний
Объём освоенного материала, усвоение всех дидактических единиц (разделов)	Не знает значительной части материала дисциплины	Знает материал дисциплины
Полнота ответов на проверочные вопросы	Не даёт ответы на большинство вопросов	Даёт ответы на большинство вопросов
Правильность ответов на вопросы	Допускает грубые ошибки при изложении ответа на вопрос	Не допускает ошибок при изложении ответа на вопрос
Чёткость изложения и интерпретации знаний	Излагает знания без логической последовательности	Излагает знания в логической последовательности
	Не иллюстрирует изложение поясняющими схемами, рисунками и примерами	Иллюстрирует изложение поясняющими схемами, рисунками и примерами
	Неверно излагает и интерпретирует знания	Верно излагает и интерпретирует знания

Ниже приведены правила оценивания формирования компетенций по показателю оценивания «Навыки начального уровня».

Критерий оценивания	Уровень освоения и оценка	
	Не зачтено	Зачтено
Навыки выбора методик выполнения заданий	Не может выбрать методику выполнения заданий	Может выбрать методику выполнения заданий
Навыки выполнения заданий различной сложности	Не имеет навыков выполнения учебных заданий	Имеет навыки выполнения учебных заданий
Навыки самопроверки. Качество сформированных навыков	Допускает грубые ошибки при выполнении заданий, нарушающие логику решения задач	Не допускает ошибки при выполнении заданий



Навыки анализа результатов выполнения заданий, решения задач	Делает некорректные выводы	Делает корректные выводы
Навыки представления результатов решения задач	Не может проиллюстрировать решение задачи поясняющими схемами, рисунками	Иллюстрирует решение задачи поясняющими схемами, рисунками

*3.3. Процедура оценивания при проведении промежуточной аттестации обучающихся по дисциплине в форме защиты курсовой работы (курсового проекта)*

Промежуточная аттестация по дисциплине в форме защиты курсовой работы/курсового проекта не проводится.

## Приложение 2 к рабочей программе

Шифр	Наименование дисциплины
Б1.В.02	Физическая химия силикатов

Код направления подготовки / специальности	08.03.01
Направление подготовки / специальность	Строительство
Наименование ОПОП (направленность / профиль)	Производство и применение строительных материалов, изделий и конструкций
Год начала реализации ОПОП	2021
Уровень образования	Бакалавриат
Форма обучения	Очная
Год разработки/обновления	2021

**Перечень учебных изданий и учебно-методических материалов**

Печатные учебные издания в НТБ НИУ МГСУ:

Электронные учебные издания в электронно-библиотечных системах (ЭБС):

№ п/п	Автор, название, место издания, год издания, количество страниц	Ссылка на учебное издание в ЭБС
1.	Семериков И. С. Физическая химия строительных материалов [Электронный ресурс]: учебное пособие / И. С. Семериков, Е. С. Герасимова. — Электрон. текстовые данные. — Екатеринбург : Уральский федеральный университет, 2015. —	<a href="http://www.iprbookshop.ru/68308">http://www.iprbookshop.ru/68308</a>

## Приложение 3 к рабочей программе

Шифр	Наименование дисциплины
Б1.В.02	Физическая химия силикатов

Код направления подготовки / специальности	08.03.01
Направление подготовки / специальность	Строительство
Наименование ОПОП (направленность / профиль)	Производство и применение строительных материалов, изделий и конструкций
Год начала реализации ОПОП	2021
Уровень образования	Бакалавриат
Форма обучения	Очная
Год разработки/обновления	2021

**Перечень профессиональных баз данных и информационных справочных систем**

Наименование	Электронный адрес ресурса
«Российское образование» - федеральный портал	<a href="http://www.edu.ru/index.php">http://www.edu.ru/index.php</a>
Научная электронная библиотека	<a href="http://elibrary.ru/defaultx.asp?">http://elibrary.ru/defaultx.asp?</a>
Электронная библиотечная система IPRbooks	<a href="http://www.iprbookshop.ru/">http://www.iprbookshop.ru/</a>
Федеральная университетская компьютерная сеть России	<a href="http://www.runnet.ru/">http://www.runnet.ru/</a>
Информационная система "Единое окно доступа к образовательным ресурсам"	<a href="http://window.edu.ru/">http://window.edu.ru/</a>
Научно-технический журнал по строительству и архитектуре «Вестник МГСУ»	<a href="http://www.vestnikmgsu.ru/">http://www.vestnikmgsu.ru/</a>
Научно-техническая библиотека НИУ МГСУ	<a href="http://www.mgsu.ru/resources/Biblioteka/">http://www.mgsu.ru/resources/Biblioteka/</a>

## Приложение 4 к рабочей программе

Шифр	Наименование дисциплины
Б1.В.02	Физическая химия силикатов

Код направления подготовки / специальности	08.03.01
Направление подготовки / специальность	Строительство
Наименование ОПОП (направленность / профиль)	Производство и применение строительных материалов, изделий и конструкций
Год начала реализации ОПОП	2021
Уровень образования	Бакалавриат
Форма обучения	Очная
Год разработки/обновления	2021

**Материально-техническое и программное обеспечение дисциплины**

Наименование специальных помещений и помещений для самостоятельной работы	Оснащенность специальных помещений и помещений для самостоятельной работы	Перечень лицензионного программного обеспечения. Реквизиты подтверждающего документа
Учебные аудитории для проведения учебных занятий, текущего контроля и промежуточной аттестации	Рабочее место преподавателя, рабочие места обучающихся	
Помещение для самостоятельной работы обучающихся  <b>Ауд. 41 НТБ</b> на 80 посадочных мест (рабочее место библиотекаря, рабочие места обучающихся)	ИБП GE VH Series VH 700 Источник бесперебойного питания РИП-12 (2 шт.) Компьютер/ТИП №5 (2 шт.) Компьютер Тип № 1 (6 шт.) Контрольно-пусковой блок С2000-КПБ (26 шт.) Монитор / Samsung 21,5" S22C200B (80 шт.) Плоттер / HP DJ T770 Прибор приемно-контрольный С2000-АСПТ (2 шт.) Принтер / HP LaserJet P2015 DN Принтер /Тип № 4 н/т Принтер HP LJ Pro 400 M401dn Системный блок / Kraftway Credo тип 4 (79 шт.) Электронное табло 2000*950	Adobe Acrobat Reader DC (ПО предоставляется бесплатно на условиях OpLic) Adobe Flash Player (ПО предоставляется бесплатно на условиях OpLic) APM Civil Engineering (Договор № 109/9.13_АО НИУ от 09.12.13 (НИУ-13)) ArcGIS Desktop (Договор передачи с ЕСПИ СНГ 31 лицензии от 27.01.2016) ArhciCAD [22] (Б\Д; Веб-кабинет или подписка; OpenLicense) AutoCAD [2018] (Б\Д; Веб-кабинет или подписка; OpenLicense) AutoCAD [2020] (Б\Д; Веб-кабинет или подписка; OpenLicense) Autodesk Revit [2018] (Б\Д; Веб-кабинет или подписка; OpenLicense) Autodesk Revit [2020] (Б\Д; Веб-кабинет или подписка; OpenLicense) CorelDRAW [GSX5;55] (Договор № 292/10.11- АО НИУ от 28.11.2011 (НИУ-11)) eLearnBrowser [1.3] (Договор ГМЛ-Л-16/03-846 от 30.03.2016) Google Chrome (ПО предоставляется

Наименование специальных помещений и помещений для самостоятельной работы	Оснащенность специальных помещений и помещений для самостоятельной работы	Перечень лицензионного программного обеспечения. Реквизиты подтверждающего документа
		<p>бесплатно на условиях OpLic) Lazarus (ПО предоставляется бесплатно на условиях OpLic) Mathcad [Edu.Prime;3;30] (Договор №109/9.13_АО НИУ от 09.12.13 (НИУ-13)) Mathworks Matlab [R2008a;100] (Договор 089/08-ОК(ИОП) от 24.10.2008) Mozilla Firefox (ПО предоставляется бесплатно на условиях OpLic) MS Access [2013;Im] (OpenLicense; Подписка Azure Dev Tools; Б\Д; Веб-кабинет) MS ProjectPro [2013;ImX] (OpenLicense; Подписка Azure Dev Tools; Б\Д; Веб-кабинет) MS VisioPro [2013;ADT] (OpenLicense; Подписка Azure Dev Tools; Б\Д; Веб-кабинет) MS Visual FoxPro [ADT] (OpenLicense; Подписка Azure Dev Tools; Б\Д; Веб-кабинет) nanoCAD СПДС Стройплощадка (Договор бесплатной передачи / партнерство) PascalABC [3.2.0.1311] (ПО предоставляется бесплатно на условиях OpLic) Visual Studio Ent [2015;Imx] (OpenLicense; Подписка Azure Dev Tools; Б\Д; Веб-кабинет) Visual Studio Expr [2008;ImX] (OpenLicense; Подписка Azure Dev Tools; Б\Д; Веб-кабинет) WinPro 7 [ADT] (OpenLicense; Подписка Azure Dev Tools; Б\Д; Веб-кабинет) Компас-3D V14 АЕС (Договор № 109/9.13_АО НИУ от 09.12.13 (НИУ-13)) ПК ЛИРА-САПР [2013] (Договор № 109/9.13_АО НИУ от 09.12.13 (НИУ-13))</p>
<p>Помещение для самостоятельной работы обучающихся</p> <p><b>Ауд. 59 НТБ</b> на 5 посадочных мест, оборудованных компьютерами (рабочее место библиотекаря, рабочие места обучающихся, рабочее место для</p>	<p>Компьютер / ТИП №5 (4 шт.) Монитор Acer 17" AL1717 (4 шт.) Монитор Samsung 24" S24C450B Системный блок Kraftway Credo KC36 2007 (4 шт.) Системный блок Kraftway Credo KC43 с KSS тип3 Принтер/HP LaserJet P2015 DN Аудиторный стол для инвалидов-колясочников Видеоувеличитель /Optelec ClearNote Джойстик компьютерный</p>	<p>Google Chrome (ПО предоставляется бесплатно на условиях OpLic (не требуется)) Adobe Acrobat Reader DC (ПО предоставляется бесплатно на условиях OpLic (не требуется)) eLearnBrowser [1.3] (Договор ГМЛ-Л-16/03-846 от 30.03.2016) Mozilla Firefox (ПО предоставляется бесплатно на условиях OpLic (лицензия не требуется)) MS OfficeStd [2010; 300] (Договор № 162/10 - АО НИУ от 18.11.2010 (НИУ-</p>

Наименование специальных помещений и помещений для самостоятельной работы	Оснащенность специальных помещений и помещений для самостоятельной работы	Перечень лицензионного программного обеспечения. Реквизиты подтверждающего документа
лиц с ограниченными возможностями здоровья) Читальный зал на 52 посадочных места	беспроводной Клавиатура Clevy с большими кнопками и накладкой (беспроводная) Кнопка компьютерная выносная малая Кнопка компьютерная выносная малая (2 шт.)	10)) Adobe Acrobat Reader [11] (ПО предоставляется бесплатно на условиях OpLic (лицензия не требуется)) K-Lite Codec Pack (ПО предоставляется бесплатно на условиях OpLic (лицензия не требуется))
Помещение для самостоятельной работы обучающихся  <b>Ауд. 84 НТБ</b> На 5 посадочных мест, оборудованных компьютерами (рабочее место библиотекаря, рабочие места обучающихся) Читальный зал на 52 посадочных места	Монитор Acer 17" AL1717 (5 шт.) Системный блок Kraftway KW17 2010 (5 шт.)	AutoCAD [2020] (Б\Д; Веб-кабинет или подписка; OpenLicense) Eurosoft STARK [201W;20] (Договор № 089/08-ОК(ИОП) от 24.10.2008) MS OfficeStd [2010; 300] (Договор № 162/10 - АО НИУ от 18.11.2010 (НИУ-10)) nanoCAD СПДС Конструкции (Договор бесплатной передачи / партнерство) WinPro 7 [ADT] (OpenLicense; Подписка Azure Dev Tools; Б\Д; Веб-кабинет) ПК ЛИРА-САПР [2013R5] (ПО предоставляется бесплатно на условиях OpLic (лицензия не требуется))
<b>Ауд. 010 УЛК</b> Лаборатория вяжущих веществ и бетонов	рН-метр рН-150МИ(без штатива) с поверкой Web-камера Logitech (2 шт.) ВИП-1 Вакуумный измеритель проницаемости бетона Вискозиметр Суттарда ВС (2 шт.) Влагомер МГ4У универсальный Вытяжной шкаф с баллоном Двухдиапазонные электронные весы GP-32K Дрель-шуруповерт Измеритель прочности материалов ИПМ-1Э Испытательная камера тепла/холода/влажности WK3-180/70 Камера универсальная пропарочная КУП-1 Комплект для измерения усадки цементных образцов Controls Комплект для формирования и испытания образцов бетонов Комплект оборудования для формирования образцов Controls Компрессор масляный JUN-AIR 4-4 Компьютер / Kraftway Металлический шкаф Набор форм для изготовления образцов бетона Ноутбук *Lenovo* портативный компьютер Lenovo ThinkPad L510 Series Core 2 Duo T6 Прибор Вика ОГЦ-1 (3 шт.)	WinPro 7 [ADT] (OpenLicense; Подписка Azure Dev Tools; Б\Д; Веб-кабинет)

Наименование специальных помещений и помещений для самостоятельной работы	Оснащенность специальных помещений и помещений для самостоятельной работы	Перечень лицензионного программного обеспечения. Реквизиты подтверждающего документа
	Прибор для определения морозостойкости бетона Бетон-Фрост Прибор для определения активности цемента Цемент-прогноз Прибор ИПС-МГ 4 (2 шт.) Прибор НПП-1 Прибор ПСО 03 Проектор / тип 1 InFocus IN3116 Пульсар-1.2* Ультразвуковой прибор с визуализацией Серво-гидравлическая испытательная система Controls Столик для проектора TE Телевизор *САМСУНГ* Термометр ТЛ-1 Электронные весы GF-2000 Электронные весы GP-32K	
<b>Ауд. 013 УЛК</b> Лаборатория теплоизоляционных материалов	Виброрассев ВР-1 Заслонка Ноутбук *Lenovo* портативный компьютер Lenovo ThinkPad L510 Series Core 2 Duo T6 Печь камерная СНОЛ 12/16 Печь муфельная ЭКПС-10 тип СНОЛ 1250 `С Подставка под пресс Пресс для испытания строительных материалов П 50 Пресс ИП 100 с приспособлениями Шкаф вытяжной по типу ЛАБ-1200 фланец d 200 мм	Adobe Acrobat Reader [11] (ПО предоставляется бесплатно на условиях OpLic (не требуется)) MS OfficeEnt [2007;300] (Договор № 097/07-ОК ИОП от 16.11.07 (НИУ-07)) WinPro 7 [ADT] (OpenLicense; Подписка Azure Dev Tools; Б\Д; Веб-кабинет)
<b>Ауд. 112 УЛК</b> Лаборатория композиционных материалов	Калориметр фотоэлектрический КФК-2 (2 шт.) Компьютер /Тип № 2 Лабораторный стол Монитор 22 0* ЖК (LCD) Низкий лабораторный стол Портативный твердомер цифровой НРЕ II по Shore A Пресс универсальный настольный цифровой ВМ 43 Принтер тип 1 HP LJ P2055dn Принтер HP Laser Jet Ручной вырубной пресс RR/НСР Спектрофотометр СФ-56 Термомеханический анализатор ТМАQ400Ес системой охлаждения с внутренним хладагентом Универсальный маятниковый копер RR/ИМТ	MS OfficeEnt [2007;300] (Договор № 097/07-ОК ИОП от 16.11.07 (НИУ-07)) Open Office WinDjView (ПО предоставляется бесплатно на условиях OpLic (не требуется)) ""Windows XP [ImX] (OpenLicense; Подписка Azure Dev Tools; Б\Д; Веб-кабинет)"" WinPro 7 [ADT] (OpenLicense; Подписка Azure Dev Tools; Б\Д; Веб-кабинет)"

## РАБОЧАЯ ПРОГРАММА

Шифр	Наименование дисциплины
Б1.В.03	Физико-химические методы анализа материалов

Код направления подготовки / специальности	08.03.01
Направление подготовки / специальность	Строительство
Наименование ОПОП (направленность / профиль)	Производство и применение строительных материалов, изделий и конструкций
Год начала реализации ОПОП	2021
Уровень образования	бакалавриат
Форма обучения	очная
Год разработки/обновления	2021

Разработчики:

должность	учёная степень, учёное звание	ФИО
доцент	к.т.н.	Зорин Д.А.
старший преподаватель	к.х.н.	Гурский С.И.

Рабочая программа дисциплины разработана и одобрена кафедрой (структурным подразделением) «Строительные материалы и материаловедение».

Рабочая программа утверждена методической комиссией по УГСН, протокол № 7 от «30» августа 2021 г.



## 1. Цель освоения дисциплины

Целью освоения дисциплины «Физико-химические методы анализа материалов» является формирование уровня освоения компетенций обучающегося в области физико-химических методов анализа материалов.

Программа составлена в соответствии с требованиями Федерального государственного образовательного стандарта высшего образования по направлению подготовки 08.03.01 Строительство.

Дисциплина относится к части, формируемой участниками образовательных отношений, Блока 1 «Дисциплины (модули)» основной профессиональной образовательной программы «Производство и применение строительных материалов, изделий и конструкций». Дисциплина является обязательной для изучения.

## 2. Перечень планируемых результатов обучения по дисциплине, соотнесенных с планируемыми результатами освоения образовательной программы

Код и наименование компетенции (результат освоения)	Код и наименование индикатора достижения компетенции
ПКО-2Способность проектировать рецептуры строительных материалов	ПК-2.1 Оценка возможности протекания химической реакции при заданных условиях
ПКО-4 Способность организовывать и проводить испытания строительных материалов, изделий и конструкций	ПК-4.1 Выбор методик испытаний строительных материалов, изделий и конструкций
	ПК-4.2 Выполнение лабораторных операций
	ПК-4.3 Проведение испытаний по контролю показателей качества сырьевых материалов (компонентов)
	ПК-4.4 Проведение испытаний по определению свойств продукции производства строительных материалов, изделий и конструкций
	ПК-4.5 Документирование результатов испытаний строительных материалов, изделий и конструкций
	ПК-4.6 Контроль и соблюдение требований охраны труда при проведении испытаний
	ПК-4.7 Контроль технического состояния испытательного оборудования и средств измерения

Код и наименование индикатора достижения компетенции	Наименование показателя оценивания (результата обучения по дисциплине)
ПКО-2.1 Оценка возможности протекания химической реакции при заданных условиях	<b>Знает</b> критерий самопроизвольного протекания химической реакции при постоянной температуре и давлении
	<b>Имеет навыки (начального уровня)</b> выбора условий самопроизвольного протекания химической реакции.
ПКО - 4.1 Выбор методик испытаний строительных материалов, изделий и конструкций	<b>Знает</b> методики инструментальных и химических методов анализа строительных материалов
	<b>Имеет навыки (начального уровня)</b> выбора методик инструментальных и химических методов анализа состава строительных материалов
	<b>Имеет навыки (начального уровня)</b> интерпретации полученных данных для оценки состава современных строительных материалов
ПКО -4.2 Выполнение лабораторных операций	<b>Знает</b> основные этапы анализа исследуемых материалов
	<b>Имеет навыки (начального уровня)</b> работы с лабораторным оборудованием

Код и наименование индикатора достижения компетенции	Наименование показателя оценивания (результата обучения по дисциплине)
ПКО -4.3 Проведение испытаний по контролю показателей качества сырьевых материалов (компонентов) ПКО -4.4 Проведение испытаний по определению свойств продукции производства строительных материалов, изделий и конструкций	<b>Знает</b> виды анализа строительных материалов
	<b>Имеет навыки (начального уровня)</b> проведения анализа состава строительных материалов
	<b>Знает</b> основные способы отбора пробы
	<b>Имеет навыки (начального уровня)</b> подбора и подготовки проб и образцов к испытаниям.
ПКО -4.5 Документирование результатов испытаний строительных материалов, изделий и конструкций	<b>Знает</b> состав и требования к документированию результатов испытаний
	<b>Знает</b> основные принципы обработки результатов анализа количественного состава строительных материалов методами математической статистики.
	<b>Имеет навыки (начального уровня)</b> обработки результатов анализа количественного состава строительных материалов методами математической статистики.
	<b>Имеет навыки (начального уровня)</b> оформления результатов анализа строительных материалов при подготовке документации - отчетов при выполнении лабораторных работ
ПКО -4.6 Контроль и соблюдение требований охраны труда при проведении испытаний	<b>Знает</b> требования охраны труда при проведении испытаний
	<b>Знает</b> правила работы с химическими реактивами, токсичными и пожароопасными веществами
ПКО -4.7 Контроль технического состояния испытательного оборудования и средств измерения	<b>Знает</b> устройство и принципы действия приборов и аппаратуры физико-химических методов анализа
	<b>Имеет навыки (начального уровня)</b> работы с приборами и аппаратурой физико-химических методов анализа

Информация о формировании и контроле результатов обучения представлена в Фонде оценочных средств (Приложение 1).

### 3. Трудоёмкость дисциплины и видов учебных занятий по дисциплине

Общая трудоёмкость дисциплины составляет 3зачётных единиц (108 академических часов).

*(1 зачетная единица соответствует 36 академическим часам)*

Видами учебных занятий и работы обучающегося по дисциплине могут являться.

Обозначение	Виды учебных занятий и работы обучающегося
Л	Лекции
ЛР	Лабораторные работы
ПЗ	Практические занятия
КоП	Компьютерный практикум
КРП	Групповые и индивидуальные консультации по курсовым работам (курсовым проектам)
СР	Самостоятельная работа обучающегося в период теоретического обучения
К	Самостоятельная работа обучающегося и контактная работа обучающегося с преподавателем в период промежуточной аттестации

## Структура дисциплины:

№	Наименование раздела дисциплины	Семестр	Количество часов по видам учебных занятий и работы обучающегося						Формы промежуточной аттестации, текущего контроля успеваемости	
			Л	ЛР	ПЗ	КоП	КРП	СР		К
1	Методы исследования материалов	4	6	2	4					<i>Домашнее задание р.1-6. Контрольная работа р.1,3. Защита отчёта по лабораторным работам р. 1,2, 4.</i>
2	Спектральные и оптические методы анализа	4	8	4						
3	Электрохимические методы анализа	4	4		2			33	27	
4	Хроматографические методы анализа	4	6	2						
5	Термические методы анализа	4	4		2					
6	Микроскопические методы анализа	4	4							
	Итого:		32	8	8			33	27	<i>зачет</i>

#### 4. Содержание дисциплины, структурированное по видам учебных занятий и разделам

При проведении аудиторных учебных занятий предусмотрено проведение текущего контроля успеваемости:

- В рамках практических занятий предусмотрено выполнение обучающимися контрольной работы;
- В рамках лабораторных работ предусмотрена защита отчёта по лабораторным работам.

##### 4.1 Лекции

№	Наименование раздела дисциплины	Тема и содержание лекций
1	Методы исследования материалов	<p>Современная классификация методов исследования. Виды и этапы анализа. Пробоотбор и пробоподготовка. Качественный и количественный анализ. Характеристики методов анализа: чувствительность (предел обнаружения, нижняя граница определяемых содержаний), точность, избирательность (селективность), экспрессность. Химические методы анализа. Термодинамика химических реакций. Условие самопроизвольного протекания химической реакции при постоянстве температуры и давления. Качественный анализ. Качественные реакции. Специфичность, селективность реакций. Систематический и дробный анализы. Количественный анализ. Метрологические основы количественного анализа. Единицы количества вещества, способы выражения концентрации. Проведение количественного анализа. Аналитический сигнал. Метод градуировочного графика, метод стандартов (внутреннего, внешнего), метод добавок. Коэффициент чувствительности.</p>

		<p>Классификация погрешностей количественного анализа. Обработка результатов количественного анализа методами математической статистики.</p> <p>Сущность метода гравиметрии. Практическое применение. Седиментационный анализ</p> <p>Титриметрические методы. Классификация. Требования, предъявляемые к реакции в титриметрическом анализе. Способы выражения концентраций растворов в титриметрии. Стандартные растворы. Точка эквивалентности и конечная точка титрования. Кислотно-основное титрование. Метод комплексонометрии. Практическое применение.</p>
2	Спектральные и оптические методы анализа	<p>Спектр электромагнитного излучения. Классификация спектроскопических методов. Основные законы испускания и поглощения электромагнитного излучения. Основные способы определения концентрации в спектроскопических методах.</p> <p>Классификация спектральных приборов, их характеристики. Абсорбционная спектроскопия. Фотокolorиметрические определения.</p> <p>Методы рентгеновской спектроскопии. Рентгеновские спектры, обозначение рентгеновских линий. Поглощение рентгеновского излучения веществом. Основные узлы рентгеновского спектрометра: рентгеновская трубка, диспергирующее устройство, детектор рентгеновского излучения. Применение методов рентгеновской спектроскопии при качественном и количественном анализе строительных материалов. Рентгенофлуоресцентная спектроскопия.</p> <p>Дифракция рентгеновского излучения при прохождении через кристалл. Формула Брэгга-Вульфа. Индексы Миллера</p> <p>Способы получения дифракционной картины.</p> <p>Возможности метода порошковой дифрактометрии.</p>
3	Электрохимические методы анализа	<p>Электрохимические методы анализа. Механизм окислительно-восстановительных реакций и факторы, влияющие на направление окислительно-восстановительных реакций. Окислительно-восстановительный потенциал. Основные понятия. Классификация методов.</p> <p>Потенциометрические методы анализа. Классификация электродов. Прямая потенциометрия (ионометрия) и потенциометрическое титрование. Кулонометрия.</p>
4	Хроматографические методы анализа	<p>Классификация хроматографических методов анализа. Способы получения хроматограмм (фронтальный, вытеснительный, элюентный). Количественный хроматографический анализ, методы внутреннего и внешнего стандарта. Сорбенты и носители, требования к ним. Механизм разделения. Схема газового хроматографа. Колонки. Основные типы детекторов, их чувствительность и селективность. Области применения газовой хроматографии.</p> <p>Жидкостная хроматография. Схема жидкостного хроматографа. Детекторы, их чувствительность и селективность. Адсорбционная жидкостная хроматография.</p> <p>Ионообменная хроматография. Области применения ионообменной хроматографии.</p>
5	Термические методы анализа	<p>Классификация термических методов анализа.</p> <p>Термогравиметрия и дифференциальный термический анализ, схема и устройство приборов, применение метода для</p>

		исследования материалов. Дифференциальная сканирующая калориметрия, схема прибора, применение метода.
6	Микроскопические методы анализа	Микроскопические методы анализа: сущность, классификация, принципы действия оптических и электронных микроскопов, методы подготовки образцов к проведению электронно-микроскопических исследований.

#### 4.2 Лабораторные работы

№	Наименование раздела дисциплины	Тема и содержание лабораторной работы
1	Методы исследования материалов	<b>Лабораторная работа. Кислотность и щелочность воды.</b> Целью работы является количественное определение кислотности и щелочности воды. Определение проводят методом объемного анализа – титриметрическим методом. Рабочие растворы: раствор соляной кислоты, раствор гидроксида натрия. рН-индикаторы: метиловый оранжевый, фенолфталеин. В результате проведенных исследований определяют свободную и общую кислотность, свободную и общую щелочность воды.
2	Спектральные и оптические методы анализа	<b>Лабораторная работа. Количественное определение ионов железа методом фотоэлектроколориметрии.</b> Целью работы является количественное определение железа при анализе сырья для строительных материалов. Готовят серию стандартных растворов, определяют оптическую плотность, строят калибровочный график по полученным данным. Затем определяют количество железа в выданном, исследуемом растворе, определяя оптическую плотность раствора и, используя градуировочный график. Рассчитывают ошибку определения.
4	Хроматографические методы анализа	<b>Лабораторная работа.</b> Определение количества сульфатов методом ионного обмена. Целью работы является определение сульфатов, содержащихся в исследуемом материале. Подготовленную пробу помещают в стеклянную трубку-колонку с ионообменной смолой. Раствор, содержащий сульфат натрия (калия, магния), пропускают через колонку, заполненную катионитом КУ-2. Колонку промывают несколько раз, пропуская через нее дистиллированную воду до тех пор, пока проба промывной воды из колонки не будет содержать ионов водорода (нейтральная реакция по универсальному индикатору). Примерный объем промывной воды около 50 мл. Фильтрат вместе с промывными водами титруют 0,1 н раствором гидроксида натрия, применяя индикатор метилоранж (титруют до перехода розовой окраски метилоранжа в розово-оранжевый цвет — точка эквивалентности), делают расчет.

#### 4.3 Практические занятия

##### 4.4

№	Наименование раздела дисциплины	Тема и содержание занятия
1	Методы исследования материалов	<b>Математическая обработка результатов анализа и оценка их качества.</b> Классификация погрешностей анализа. Промах, его выявление с помощью Q-критерия. Среднее значение, дисперсия, стандартное отклонение. Распределение Стьюдента, доверительный интервал для выборочной совокупности из N результатов.

		<b>Расчеты в химическом анализе.</b> Виды концентраций, используемых в аналитической химии. Расчет pH раствора. Расчет стандартной энтальпии, энтропии и энергии Гиббса химической реакции по справочным данным. Выбор условий самопроизвольного протекания химической реакции.
3	Электрохимические методы анализа	<b>Потенциометрическое титрование.</b> Построение кривых потенциометрического титрования. Расчет концентраций определяемого вещества на основе кривых потенциометрического титрования.
5	Термические методы анализа	<b>Дериватографические исследования строительных материалов</b> Расчет тепловых эффектов по величине пиков ДТА, используя дериватограммы

#### 4.5 Компьютерные практикумы

Не предусмотрено учебным планом.

#### 4.6 Групповые и индивидуальные консультации по курсовым работам (курсовым проектам)

Не предусмотрено учебным планом.

#### 4.7 Самостоятельная работа обучающегося в период теоретического обучения

Самостоятельная работа обучающегося в период теоретического обучения включает в себя:

- самостоятельную подготовку к учебным занятиям, включая подготовку к аудиторным формам текущего контроля успеваемости;
- выполнение домашнего задания;
- самостоятельную подготовку к промежуточной аттестации.

№	Наименование раздела дисциплины	Темы для самостоятельного изучения
1	Методы исследования материалов	Темы для самостоятельного изучения соответствуют темам аудиторных учебных занятий
2	Спектральные и оптические методы анализа	Темы для самостоятельного изучения соответствуют темам аудиторных учебных занятий
3	Электрохимические методы анализа	Темы для самостоятельного изучения соответствуют темам аудиторных учебных занятий
4	Хроматографические методы анализа	Темы для самостоятельного изучения соответствуют темам аудиторных учебных занятий
5	Термические методы анализа	Темы для самостоятельного изучения соответствуют темам аудиторных учебных занятий
6	Микроскопические методы анализа	Темы для самостоятельного изучения соответствуют темам аудиторных учебных занятий

#### 4.8 Самостоятельная работа обучающегося и контактная работа обучающегося с преподавателем в период промежуточной аттестации

Работа обучающегося в период промежуточной аттестации включает в себя подготовку к формам промежуточной аттестации (к зачёту), а также саму промежуточную аттестацию.

## **5. Оценочные материалы по дисциплине**

Фонд оценочных средств по дисциплине приведён в Приложении 1 к рабочей программе дисциплины.

Оценочные средства для проведения промежуточной аттестации, а также текущего контроля по дисциплине хранятся на кафедре (структурном подразделении), ответственной за преподавание данной дисциплины.

## **6. Учебно-методическое и материально-техническое обеспечение дисциплины**

Основные принципы осуществления учебной работы обучающихся изложены в локальных нормативных актах, определяющих порядок организации контактной работы и порядок самостоятельной работы обучающихся. Организация учебной работы обучающихся на аудиторных учебных занятиях осуществляется в соответствии с п. 3.

### *6.1 Перечень учебных изданий и учебно-методических материалов для освоения дисциплины*

Для освоения дисциплины обучающийся может использовать учебные издания и учебно-методические материалы, имеющиеся в научно-технической библиотеке НИУ МГСУ и/или размещённые в Электронных библиотечных системах.

Актуальный перечень учебных изданий и учебно-методических материалов представлен в Приложении 2 к рабочей программе дисциплины.

### *6.2 Перечень профессиональных баз данных и информационных справочных систем*

При осуществлении образовательного процесса по дисциплине используются профессиональные базы данных и информационных справочных систем, перечень которых указан в Приложении 3 к рабочей программе дисциплины.

### *6.3 Перечень материально-технического, программного обеспечения освоения дисциплины*

Учебные занятия по дисциплине проводятся в помещениях, оснащенных соответствующим оборудованием и программным обеспечением.

Перечень материально-технического и программного обеспечения дисциплины приведен в Приложении 4 к рабочей программе дисциплины.

## Приложение 1 к рабочей программе

Шифр	Наименование дисциплины
Б1.В.03	Физико-химические методы анализа материалов

Код направления подготовки / специальности	08.03.01
Направление подготовки / специальность	Строительство
Наименование ОПОП (направленность/профиль)	Производство и применение строительных материалов, изделий и конструкций
Год начала реализации ОПОП	2021
Уровень образования	бакалавриат
Форма обучения	очная
Год разработки/обновления	2021

### ФОНД ОЦЕНОЧНЫХ СРЕДСТВ

#### 1. Описание показателей и критериев оценивания компетенций, описание шкал оценивания

Оценивание формирования компетенций производится на основе показателей оценивания, указанных в п.2. рабочей программы и в п.1.1 ФОС.

Связь компетенций, индикаторов достижения компетенций и показателей оценивания приведена в п.2 рабочей программы.

##### 1.1. Описание формирования и контроля показателей оценивания

Оценивание уровня освоения обучающимся компетенций осуществляется с помощью форм промежуточной аттестации и текущего контроля. Формы промежуточной аттестации и текущего контроля успеваемости по дисциплине, с помощью которых производится оценивание, указаны в учебном плане и в п.3 рабочей программы.

В таблице приведена информация о формировании результатов обучения по дисциплине разделами дисциплины, а также о контроле показателей оценивания компетенций формами оценивания.

Наименование показателя оценивания (результата обучения по дисциплине)	Номера разделов дисциплины	Формы оценивания (формы промежуточной аттестации, текущего контроля успеваемости)
<b>Знает</b> критерий самопроизвольного протекания химической реакции при постоянной температуре и давлении	1	домашнее задание, контрольная работа, зачет
<b>Имеет навыки (начального уровня)</b> выбора условий самопроизвольного протекания химической реакции.	1,3	домашнее задание, защита отчета по лабораторным работам, контрольная работа, зачет
<b>Знает</b> методики инструментальных и химических методов анализа строительных материалов	2-6	защита отчета по лабораторным



		работам, домашнее задание, контрольная работа, зачет
<b>Имеет навыки (начального уровня)</b> выбора методик инструментальных и химических методов анализа состава строительных материалов	1,2,4	защита отчета по лабораторным работам, домашнее задание, зачет
<b>Имеет навыки (начального уровня)</b> интерпретации полученных данных для оценки состава современных строительных материалов		защита отчета по лабораторным работам
<b>Знает</b> основные этапы анализа исследуемых материалов	1,2,4	защита отчета по лабораторным работам, домашнее задание, зачет
<b>Имеет навыки (начального уровня)</b> работы с лабораторным оборудованием	1,2,4	защита отчета по лабораторным работам
<b>Знает</b> виды анализа строительных материалов	1	защита отчета по лабораторным работам, домашнее задание, контрольная работа, зачет
<b>Имеет навыки (начального уровня)</b> проведения анализа состава строительных материалов		защита отчета по лабораторным работам
<b>Знает</b> основные способы отбора пробы	1	защита отчета по лабораторным работам зачет
<b>Имеет навыки (начального уровня)</b> подбора и подготовки проб и образцов к испытаниям.	1,2,4	защита отчета по лабораторным работам
<b>Имеет навыки (начального уровня)</b> работы с лабораторным оборудованием.	1,2,4	защита отчета по лабораторным работам
<b>Знает</b> состав и требования к документированию результатов испытаний	1,2,4	защита отчета по лабораторным работам
<b>Знает</b> основные принципы обработки результатов анализа количественного состава строительных материалов методами математической статистики.	1,2,4	защита отчета по лабораторным работам
<b>Имеет навыки (начального уровня)</b> обработки результатов анализа количественного состава строительных материалов методами математической статистики.	1,2,4	защита отчета по лабораторным работам, домашнее задание
<b>Имеет навыки (начального уровня)</b> оформления результатов анализа строительных материалов при подготовке документации - отчетов при выполнении лабораторных работ	1,2,4	защита отчета по лабораторным работам
<b>Знает</b> требования охраны труда при проведении испытаний	1,2,4	защита отчета по лабораторным работам
<b>Знает</b> правила работы с химическими реактивами, токсичными и пожароопасными веществами	1, 2,4	защита отчета по лабораторным работам

<b>Знает</b> устройство и принципы действия приборов и аппаратуры физико-химических методов анализа	2-6	лабораторным работам, контрольная работа, зачет
<b>Имеет навыки (начального уровня)</b> работы с приборами и аппаратурой физико-химических методов анализа	1,2,4	защита отчета по лабораторным работам

## 1.2. Описание критериев оценивания компетенций и шкалы оценивания

При проведении промежуточной аттестации в форме зачёта используется шкала оценивания: «Не зачтено», «Зачтено».

Показателями оценивания являются знания, навыки обучающегося, полученные при изучении дисциплины.

Критериями оценивания достижения показателей являются:

Показатель оценивания	Критерий оценивания
Знания	Знание терминов и определений, понятий
	Знание основных закономерностей и соотношений, принципов
	Объём освоенного материала, усвоение всех дидактических единиц (разделов)
	Полнота ответов на проверочные вопросы
	Правильность ответов на вопросы
	Чёткость изложения и интерпретации знаний
Навыки начального уровня	Навыки выбора методик выполнения заданий
	Навыки выполнения заданий различной сложности
	Навыки самопроверки. Качество сформированных навыков
	Навыки анализа результатов выполнения заданий, решения задач
	Навыки представления результатов решения задач

## 2. Типовые контрольные задания для оценивания формирования компетенций

### 2.1. Промежуточная аттестация

2.1.1. Промежуточная аттестация в форме экзамена, дифференцированного зачета (зачета с оценкой), зачета

Форма(ы) промежуточной аттестации: зачет в 4 семестре.

Перечень типовых примерных вопросов/заданий для проведения зачёта в 4 семестре:

№	Наименование раздела дисциплины	Типовые вопросы/задания
1	Методы исследования материалов	Энергия Гиббса – как термодинамическая функция, характеризующая самопроизвольность протекания реакций Методы анализа. Классификация методов по характеру аналитического сигнала. Виды и этапы анализа. Современная классификация физико-химических методов исследования. Методы анализа строительных материалов. Химические методы анализа. Качественный анализ. Качественные реакции. Дробный анализ.

		<p>Систематический анализ.          Классические методы количественного анализа.          Сущность гравиметрического анализа. Этапы гравиметрического анализа.          Сущность и особенности титриметрического анализа.          Методы кислотно-основного титрования. Индикаторы кислотно-основного титрования.          Комплексонометрия. Сущность комплексонометрии. Индикаторы для комплексонометрии.          Методы комплексонометрического анализа.</p>
2	Спектральные и оптические методы анализа	<p>Спектроскопические методы анализа. Основные принципы и понятия.          Спектры атомов и молекул. Законы поглощения и излучения. Закон Бугера-Ламберта-Бера          Классификация методов.          Атомно-эмиссионные методы.          Атомно-абсорбционные методы.          Метод молекулярной абсорбционной спектроскопии.          Люминесцентные методы.          Рентгеновские спектры.          Классификация методов рентгеновской спектроскопии.          Аппаратура рентгеновской спектроскопии.          Рентгенофлуоресцентная спектроскопия (РФА). Аппаратура метода РФА          Применение метода РФА в качественном анализе.          Применение метода РФА в количественном анализе.          Дифракция рентгеновского излучения при прохождении через кристалл. Формула Брэгга-Вульфа. Индексы Миллера          Способы получения дифракционной картины.          Возможности метода порошковой дифрактометрии.</p>
3	Электрохимические методы	<p>Электрохимические методы анализа. Основные понятия.          Классификация методов.          Механизм окислительно-восстановительных реакций и факторы, влияющие на направление окислительно-восстановительных реакций.          Потенциометрические методы.          Прямая потенциметрия (ионометрия).          Потенциометрическое титрование.          Индикаторные электроды в потенциометрии          Электрохимические методы, основанные на измерении силы тока.          Кулонометрия.</p>
4	Хроматографические методы анализа	<p>Хроматографические методы анализа. Основные понятия.          Классификация методов по агрегатному состоянию фаз, по механизму разделения, по технике выполнения.          Способы получения хроматограмм (фронтальный, вытеснительный, элюентный).          Параметры удерживания.          Основное уравнение хроматографии.          Селективность и эффективность хроматографического разделения.          Качественный и количественный хроматографический анализ.          Газовая хроматография: Газо-адсорбционная (газо-твердофазная) и газо-жидкостная.          Сорбенты и носители, требования к ним.          Схема газового хроматографа.          Области применения газовой хроматографии.          Жидкостная хроматография. Виды жидкостной хроматографии.</p>

		<p>Схема жидкостного хроматографа.          Адсорбционная жидкостная хроматография.          Модифицированные силикагели как сорбенты.          Подвижные фазы и принципы их выбора.          Ионообменная хроматография.          Ионообменное равновесие. Селективность ионного обмена и факторы, определяющие его.          Области применения ионообменной хроматографии.</p>
5	Термические методы.	<p>Классификация методов термического анализа          Особенности высокоэластичного состояния          Основные методы исследования полимерных материалов          Метод ДТА и области его применения          Аппаратура для ДТА          Определение характеристик термических эффектов          Метод термогравиметрии. Классификация методов определения изменения массы исследуемого вещества          Метод ДТГ. Аппаратура метода.          Дифференциальная сканирующая калориметрия.          Определение энергии активации методами термического анализа</p>
6	Микроскопические методы анализа	<p>Поляризационные микроскопы.          Универсальные микроскопы.          Металлографические микроскопы.          Определение содержания свободных оксида и гидроксида кальция          Электронно-микроскопический метод анализа.          Приготовление и исследование препаратов.</p>

### 2.1.2. Промежуточная аттестация в форме защиты курсовой работы (курсового проекта)

Промежуточная аттестация в форме защиты курсовой работы/курсового проекта не проводится.

## 2.2. Текущий контроль

### 2.2.1. Перечень форм текущего контроля:

- контрольная работа р.1,3, в 4 семестре;
- домашнее задание р.1-6 в 4 семестре;
- защита отчёта по ЛР р.1,2,4 в 4 семестре.

### 2.2.2. Типовые контрольные задания форм текущего контроля

Защита отчета по лабораторным работам

Тема отчета: «Химические и физико-химические методы анализа»:

Перечень типовых контрольных вопросов/заданий:

1. Операции гравиметрии
2. Качественные реакции, классификация, способы выполнения
3. Метод нейтрализации. Сущность метода. Стандартные растворы. рН-индикаторы.
4. Физико-химические методы анализа
5. Физические методы анализа
6. Оптические методы анализа. Классификация.
7. Спектр электромагнитного излучения. Спектры атомов, молекул.
8. Атомно-эмиссионный спектральный анализ.
9. Молекулярная абсорбционная спектроскопия.

10. Молекулярная люминесцентная спектроскопия.
11. Количественный эмиссионный спектральный анализ.
12. Пламенная фотометрия
13. Математическая обработка результатов анализа и оценка их качества.
14. Абсорбционные оптические методы.
15. Методы рентгеновской спектроскопии.
16. Схема жидкостного хроматографа.
17. Адсорбционная жидкостная хроматография.
18. Модифицированные силикагели как сорбенты.
19. Подвижные фазы и принципы их выбора.
20. Области применения адсорбционной жидкостной хроматографии.
21. Ионообменная хроматография.
22. Строение и физико-химические свойства ионообменников.
23. Ионообменное равновесие.
24. Области применения ионообменной хроматографии.
25. Особенности строения и свойства сорбентов для ионной хроматографии.

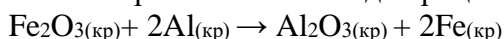
Контрольная работа по теме «Электрохимические и термические методы анализа»:

Перечень типовых контрольных вопросов/заданий:

1. Рассчитать доверительный интервал по следующим данным:  
12,36г; 12,48г; 12,30г; 12,25г – результаты определения магния в пробах, коэффициент Стьюдента 3,12 при доверительной вероятности 0,98.
2. Цена деления аналитических весов 0,0001 г. Как правильно записать результат для пробы массой 5,12 г?
3. Сколько граммов серной кислоты содержится в 5 л раствора, если на титрование 25,00 мл этого раствора израсходовано 22,50 мл 0,0950 н. раствора КОН?
4. Сколько миллиграмм-эквивалентов содержится: а) в навеске 0,4240 г карбоната натрия х.ч. б) в 50 мл 0,20 н. раствора серной кислоты?
5. Растворимость иодида свинца при 18<sup>0</sup> С равна  $1,5 \cdot 10^{-3}$  моль/л. Рассчитайте концентрацию ионов свинца и иодид-ионов, считая диссоциацию полной.
6. Построить кривые титрования в координатах E-V и  $\Delta E/\Delta V - V$  по данным:

V(NaOH), мл	16,00	18,00	19,00	19,50	19,90	20,00	20,10	20,50	21,00
E, мВ	689	670	652	634	594	518	440	401	383

7. Как устроен стеклянный электрод?
8. Кривые потенциометрического титрования.
9. Классификация методов термического анализа
11. Сущность термогравиметрического анализа
12. Области применения термогравиметрического анализа
13. Характеристика термограмм
14. Особенности термического анализа полимеров
15. Определите изменение энергии Гиббса в ходе процесса



на основании следующих табличных данных:

$\Delta_{\text{обр}}H_{298}^\circ(\text{Al}_2\text{O}_3(\text{кр})) = -1676$  кДж/моль,  $S_{298}^\circ(\text{Al}_2\text{O}_3(\text{кр})) = 51$  Дж/(моль·К),  $S_{298}^\circ(\text{Al}(\text{кр})) = 28$  Дж/(моль·К),

$\Delta_{\text{обр}}H_{298}^\circ(\text{Fe}_2\text{O}_3(\text{кр})) = -822$  кДж/моль,  $S_{298}^\circ(\text{Fe}_2\text{O}_3(\text{кр})) = 87$  Дж/(моль·К),  $S_{298}^\circ(\text{Fe}(\text{кр})) = 27$  Дж/(моль·К).

и дайте заключение о возможности самопроизвольного протекания его при стандартных условиях.

Домашнее задание по теме «Физико-химические методы анализа»:

1. Математическая обработка результатов. Расчет погрешности.

2. Спектроскопические методы анализа. Основные принципы и понятия.
3. Для определения длины волны заданной линии в спектре анализируемого образца были выбраны линии в спектре железа с длинами волн  $\lambda_1$  и  $\lambda_2$ . Отсчеты по шкале измерительного микроскопа для этих линий были равны соответственно  $b_1$  и  $b_2$ . Определить длину волны заданной линии, если отсчет по шкале для неё равен  $b_x$ .

Длины волн, выбранных линий железа, нм		Отсчеты по шкале микроскопа, мм		
$\lambda_1$	$\lambda_2$	$b_1$	$b_2$	$b_x$
373,713	374,556	5,08	6,14	5,62

4. Основные узлы рентгеновского спектрометра, принципы их работы.
5. Каковы основные типы ионоселективных электродов? Как они устроены? Какие имеют характеристики?
6. Через колонку, содержащую 5,0г катионита, пропустили 250,0 мл 0,050М сульфата цинка. Вытекающий из колонки раствор собирали порциями по 50,0 мл, в каждой порции определяли содержание ионов цинка (моль/л): в первой – 0,008; во второй – 0,029; в третьей – 0,038; в четвертой – 0,050; в пятой 0,050. Определить полную динамическую емкость катионита (ммоль/г).
7. Адсорбционная жидкостная хроматография. Нормально-фазовый и обращенно-фазовый варианты.
8. Дифференциальная сканирующая калориметрия. Схема прибора ДСК, области применения метода.

### 3. Методические материалы, определяющие процедуры оценивания

Процедура проведения промежуточной аттестации и текущего контроля успеваемости регламентируется локальным нормативным актом, определяющим порядок осуществления текущего контроля успеваемости и промежуточной аттестации обучающихся.

*3.1. Процедура оценивания при проведении промежуточной аттестации обучающихся по дисциплине в форме экзамена и/или дифференцированного зачета (зачета с оценкой)*

Промежуточная аттестация по дисциплине в форме экзамена/дифференцированного зачёта (зачета с оценкой) не проводится.

*3.2. Процедура оценивания при проведении промежуточной аттестации обучающихся по дисциплине в форме зачета*

Промежуточная аттестация по дисциплине в форме зачёта проводится в 4 семестре. Для оценивания знаний и навыков используются критерии и шкала, указанные п.1.2.

Ниже приведены правила оценивания формирования компетенций по показателю оценивания «Знания».

Критерий оценивания	Уровень освоения и оценка	
	Не зачтено	Зачтено
Знание терминов и определений, понятий	Не знает терминов и определений	Знает термины и определения
Знание основных закономерностей и соотношений, принципов	Не знает основные закономерности и соотношения, принципы построения знаний	Знает основные закономерности и соотношения, принципы построения знаний

Объём освоенного материала, усвоение всех дидактических единиц (разделов)	Не знает значительной части материала дисциплины	Знает материал дисциплины
Полнота ответов на проверочные вопросы	Не даёт ответы на большинство вопросов	Даёт ответы на большинство вопросов
Правильность ответов на вопросы	Допускает грубые ошибки при изложении ответа на вопрос	Не допускает ошибок при изложении ответа на вопрос
Чёткость изложения и интерпретации знаний	Излагает знания без логической последовательности	Излагает знания в логической последовательности
	Не иллюстрирует изложение поясняющими схемами, рисунками и примерами	Иллюстрирует изложение поясняющими схемами, рисунками и примерами
	Неверно излагает и интерпретирует знания	Верно излагает и интерпретирует знания

Ниже приведены правила оценивания формирования компетенций по показателю оценивания «Навыки начального уровня».

Критерий оценивания	Уровень освоения и оценка			
	«2» (неудовлетв.)	«3» (удовлетвор.)	«4» (хорошо)	«5» (отлично)
Навыки выбора методик выполнения заданий	Не может выбрать методику выполнения заданий	Испытывает затруднения по выбору методики выполнения заданий	Без затруднений выбирает стандартную методику выполнения заданий	Применяет теоретические знания для выбора методики выполнения заданий
Навыки выполнения заданий различной сложности	Не имеет навыков выполнения учебных заданий	Имеет навыки выполнения только простых типовых учебных заданий	Имеет навыки выполнения только стандартных учебных заданий	Имеет навыки выполнения как стандартных, так и нестандартных учебных заданий
Навыки самопроверки. Качество сформированных навыков	Допускает грубые ошибки при выполнении заданий, нарушающие логику решения задач	Допускает ошибки при выполнении заданий, нарушения логики решения	Допускает ошибки при выполнении заданий, не нарушающие логику решения	Не допускает ошибок при выполнении заданий
Навыки анализа результатов выполнения заданий, решения задач	Делает некорректные выводы	Испытывает затруднения с формулированием корректных выводов	Делает корректные выводы по результатам решения задачи	Самостоятельно анализирует результаты выполнения заданий
Навыки представления результатов решения задач	Не может проиллюстрировать решение задачи поясняющими схемами, рисунками	Выполняет поясняющие схемы и рисунки небрежно и с ошибками	Выполняет поясняющие рисунки и схемы корректно и понятно	Выполняет поясняющие рисунки и схемы верно и аккуратно

*3.3. Процедура оценивания при проведении промежуточной аттестации обучающихся по дисциплине в форме защиты курсовой работы (курсового проекта)*

Промежуточная аттестация по дисциплине в форме защиты курсовой работы/курсового проекта не проводится.



## Приложение 2к рабочей программе

Шифр	Наименование дисциплины
Б1.В.03	Физико-химические методы анализа материалов

Код направления подготовки / специальности	08.03.01
Направление подготовки / специальность	Строительство
Наименование ОПОП (направленность / профиль)	Производство и применение строительных материалов, изделий и конструкций
Год начала реализации ОПОП	2021
Уровень образования	бакалавриат
Форма обучения	очная
Год разработки/обновления	2021

## Перечень учебных изданий и учебно-методических материалов

Электронные учебные издания в электронно-библиотечных системах (ЭБС):

№ п/п	Автор, название, место издания, год издания, количество страниц	Ссылка на учебное издание в ЭБС
1	Орлова А.М., Романова И.П. Физико-химические методы анализа строительных материалов [Электронный ресурс]. М.: Московский государственный строительный университет, Ай Пи Эр Медиа, ЭБС АСВ, 2016.— 205 с.	<a href="http://www.iprbookshop.ru/49873">http://www.iprbookshop.ru/49873</a>
2	Павлов, А. И. Физико-химические методы анализа: учебное пособие — СПб.: Санкт-Петербургский государственный архитектурно-строительный университет, ЭБС АСВ, 2014. — 64 с.	<a href="http://www.iprbookshop.ru/30016">http://www.iprbookshop.ru/30016</a>

## Перечень учебно-методических материалов в НТБ НИУ МГСУ

№ п/п	Автор, название, место издания, издательство, год издания, количество страниц
1	Физико-химические методы анализа строительных материалов [Электронный ресурс]: методические указания к практическим занятиям и самостоятельной работе для обучающихся бакалавриата всех форм обучения по направлению подготовки 08.03.01 Строительство - Электрон. текстовые дан. (0,48 Мб). [сост. Л.С. Григорьева]. - Москва: НИУ МГСУ, 2017. <a href="http://lib-04.gic.mgsu.ru/lib/Method2017/39.pdf">http://lib-04.gic.mgsu.ru/lib/Method2017/39.pdf</a>

## Приложение 3 к рабочей программе

Шифр	Наименование дисциплины
Б1.В.03	Физико-химические методы анализа материалов

Код направления подготовки / специальности	08.03.01
Направление подготовки / специальность	Строительство
Наименование ОПОП (направленность / профиль)	Производство и применение строительных материалов, изделий и конструкций
Год начала реализации ОПОП	2021
Уровень образования	бакалавриат
Форма обучения	очная
Год разработки/обновления	2021

**Перечень профессиональных баз данных и информационных справочных систем**

Наименование	Электронный адрес ресурса
«Российское образование» - федеральный портал	<a href="http://www.edu.ru/index.php">http://www.edu.ru/index.php</a>
Научная электронная библиотека	<a href="http://elibrary.ru/defaultx.asp?">http://elibrary.ru/defaultx.asp?</a>
Электронная библиотечная система IPRbooks	<a href="http://www.iprbookshop.ru/">http://www.iprbookshop.ru/</a>
Федеральная университетская компьютерная сеть России	<a href="http://www.runnet.ru/">http://www.runnet.ru/</a>
Информационная система "Единое окно доступа к образовательным ресурсам"	<a href="http://window.edu.ru/">http://window.edu.ru/</a>
Научно-технический журнал по строительству и архитектуре «Вестник МГСУ»	<a href="http://www.vestnikmgsu.ru/">http://www.vestnikmgsu.ru/</a>
Научно-техническая библиотека НИУ МГСУ	<a href="http://www.mgsu.ru/resources/Biblioteka/">http://www.mgsu.ru/resources/Biblioteka/</a>

## Приложение 4 к рабочей программе

Шифр	Наименование дисциплины
Б1.В.03	Физико-химические методы анализа материалов

Код направления подготовки / специальности	08.03.01
Направление подготовки / специальность	Строительство
Наименование ОПОП (направленность / профиль)	Производство и применение строительных материалов, изделий и конструкций
Год начала реализации ОПОП	2021
Уровень образования	бакалавриат
Форма обучения	очная
Год разработки/обновления	2021

**Материально-техническое и программное обеспечение дисциплины**

Наименование специальных помещений и помещений для самостоятельной работы	Оснащенность специальных помещений и помещений для самостоятельной работы	Перечень лицензионного программного обеспечения. Реквизиты подтверждающего документа
Учебные аудитории для проведения учебных занятий, текущего контроля и промежуточной аттестации	Рабочее место преподавателя, рабочие места обучающихся	
Помещение для самостоятельной работы обучающихся  <b>Ауд. 41 НТБ</b> на 80 посадочных мест (рабочее место библиотекаря, рабочие места обучающихся)	ИБП GE VH Series VH 700 Источник бесперебойного питания РИП-12 (2 шт.) Компьютер/ТИП №5 (2 шт.) Компьютер Тип № 1 (6 шт.) Контрольно-пусковой блок С2000-КПБ (26 шт.) Монитор / Samsung 21,5" S22C200B (80 шт.) Плоттер / HP DJ T770 Прибор приемно-контрольный С2000-АСПТ (2 шт.) Принтер / HP LaserJet P2015 DN Принтер /Тип № 4 н/т Принтер HP LJ Pro 400 M401dn Системный блок / Kraftway Credo тип 4 (79 шт.) Электронное табло 2000*950	Adobe Acrobat Reader DC (ПО предоставляется бесплатно на условиях OpLic) Adobe Flash Player (ПО предоставляется бесплатно на условиях OpLic) APM Civil Engineering (Договор № 109/9.13_АО НИУ от 09.12.13 (НИУ-13)) ArcGIS Desktop (Договор передачи с ЕСПИ СНГ 31 лицензии от 27.01.2016) ArhciCAD [22] (БД; Веб-кабинет или подписка; OpenLicense) AutoCAD [2018] (БД; Веб-кабинет или подписка; OpenLicense) AutoCAD [2020] (БД; Веб-кабинет или подписка; OpenLicense) Autodesk Revit [2018] (БД; Веб-кабинет или подписка; OpenLicense) Autodesk Revit [2020] (БД; Веб-кабинет или подписка; OpenLicense) CorelDRAW [GSX5;55] (Договор № 292/10.11- АО НИУ от 28.11.2011 (НИУ-11)) eLearnBrowser [1.3] (Договор ГМЛ-Л-16/03-846 от 30.03.2016)

Наименование специальных помещений и помещений для самостоятельной работы	Оснащенность специальных помещений и помещений для самостоятельной работы	Перечень лицензионного программного обеспечения. Реквизиты подтверждающего документа
		<p>Google Chrome (ПО предоставляется бесплатно на условиях OpLic)</p> <p>Lazarus (ПО предоставляется бесплатно на условиях OpLic)</p> <p>Mathcad [Edu.Prime;3;30] (Договор №109/9.13_АО НИУ от 09.12.13 (НИУ-13))</p> <p>Mathworks Matlab [R2008a;100] (Договор 089/08-ОК(ИОП) от 24.10.2008)</p> <p>Mozilla Firefox (ПО предоставляется бесплатно на условиях OpLic)</p> <p>MS Access [2013;Im] (OpenLicense; Подписка Azure Dev Tools; Б\Д; Веб-кабинет)</p> <p>MS ProjectPro [2013;ImX] (OpenLicense; Подписка Azure Dev Tools; Б\Д; Веб-кабинет)</p> <p>MS VisioPro [2013;ADT] (OpenLicense; Подписка Azure Dev Tools; Б\Д; Веб-кабинет)</p> <p>MS Visual FoxPro [ADT] (OpenLicense; Подписка Azure Dev Tools; Б\Д; Веб-кабинет)</p> <p>nanoCAD СПДС Стройплощадка (Договор бесплатной передачи / партнерство)</p> <p>PascalABC [3.2.0.1311] (ПО предоставляется бесплатно на условиях OpLic)</p> <p>Visual Studio Ent [2015;Imx] (OpenLicense; Подписка Azure Dev Tools; Б\Д; Веб-кабинет)</p> <p>Visual Studio Expr [2008;ImX] (OpenLicense; Подписка Azure Dev Tools; Б\Д; Веб-кабинет)</p> <p>WinPro 7 [ADT] (OpenLicense; Подписка Azure Dev Tools; Б\Д; Веб-кабинет)</p> <p>Компас-3D V14 АЕС (Договор № 109/9.13_АО НИУ от 09.12.13 (НИУ-13))</p> <p>ПК ЛИРА-САПР [2013] (Договор № 109/9.13_АО НИУ от 09.12.13 (НИУ-13))</p>
<p>Помещение для самостоятельной работы обучающихся</p> <p><b>Ауд. 59 НТБ</b> на 5 посадочных мест, оборудованных компьютерами (рабочее место библиотекаря, рабочие места обучающихся, рабочее место для лиц с</p>	<p>Компьютер / ТИП №5 (4 шт.)</p> <p>Монитор Acer 17" AL1717 (4 шт.)</p> <p>Монитор Samsung 24" S24C450B</p> <p>Системный блок Kraftway Credo KC36 2007 (4 шт.)</p> <p>Системный блок Kraftway Credo KC43 с KSS тип3</p> <p>Принтер/HP LaserJet P2015 DN</p> <p>Аудиторный стол для инвалидов-колясочников</p> <p>Видеоувеличитель /Optelec</p> <p>ClearNote</p>	<p>Google Chrome (ПО предоставляется бесплатно на условиях OpLic (не требуется))</p> <p>Adobe Acrobat Reader DC (ПО предоставляется бесплатно на условиях OpLic (не требуется))</p> <p>eLearnBrowser [1.3] (Договор ГМЛ-Л-16/03-846 от 30.03.2016)</p> <p>Mozilla Firefox (ПО предоставляется бесплатно на условиях OpLic (лицензия не требуется))</p>

Наименование специальных помещений и помещений для самостоятельной работы	Оснащенность специальных помещений и помещений для самостоятельной работы	Перечень лицензионного программного обеспечения. Реквизиты подтверждающего документа
ограниченными возможностями здоровья) Читальный зал на 52 посадочных места	Джойстик компьютерный беспроводной Клавиатура CleVu с большими кнопками и накладкой (беспроводная) Кнопка компьютерная выносная малая Кнопка компьютерная выносная малая (2 шт.)	MS OfficeStd [2010; 300] (Договор № 162/10 - АО НИУ от 18.11.2010 (НИУ-10)) Adobe Acrobat Reader [11] (ПО предоставляется бесплатно на условиях OpLic (лицензия не требуется)) K-Lite Codec Pack (ПО предоставляется бесплатно на условиях OpLic (лицензия не требуется))
Помещение для самостоятельной работы обучающихся  <b>Ауд. 84 НТБ</b> На 5 посадочных мест, оборудованных компьютерами (рабочее место библиотекаря, рабочие места обучающихся) Читальный зал на 52 посадочных места	Монитор Acer 17" AL1717 (5 шт.) Системный блок Kraftway KW17 2010 (5 шт.)	AutoCAD [2020] (БД; Веб-кабинет или подписка; OpenLicense) Eurosoft STARK [201W;20] (Договор № 089/08-ОК(ИОП) от 24.10.2008) MS OfficeStd [2010; 300] (Договор № 162/10 - АО НИУ от 18.11.2010 (НИУ-10)) nanoCAD СПДС Конструкции (Договор бесплатной передачи / партнерство) WinPro 7 [ADT] (OpenLicense; Подписка Azure Dev Tools; БД; Веб-кабинет) ПК ЛИРА-САПР [2013R5] (ПО предоставляется бесплатно на условиях OpLic (лицензия не требуется))
<b>Ауд. 734 КМК</b> Лаборатория физико-химических методов анализа	Доска под маркер Стол-мойка 550*650*850 СП БМ 56.0532.00.01-01 Стол-мойка двойная 1200-600-850 с двумя раковинами СП БМ 56.0533.10.01-01"	
<b>Ауд. 736 КМК</b> Лаборатория прикладной химии	Аквадистиллятор ДЭ 10 Доска аудиторная	
<b>Ауд. 737 КМК</b> Лаборатория химии	Доска 3-х секционная Мойка Стол-мойка	
<b>Ауд. 738 КМК</b> Лаборатория прикладной химии	Рабочее место преподавателя, рабочие места обучающихся Основное оборудование: Печь муфельная LF-7/13-G2	
<b>Ауд. 739 КМК</b> Лаборатория химии	Баня водяная ПЭ-4300 Вентиляционный блок для шкафов Весы 100гр.0.1мг Доска аудиторная Комплекс лабораторно-исследовательский с ящиками и розетками (5 шт.)	

Наименование специальных помещений и помещений для самостоятельной работы	Оснащенность специальных помещений и помещений для самостоятельной работы	Перечень лицензионного программного обеспечения. Реквизиты подтверждающего документа
	<p>Мойка двойная с одним смесителем  Печь муфельная LF-7/13-G2  Стеллаж универсальный 5 полок  Стол-мойка двойная со смесителем  Технологическая приставка (10 шт.)  Установка титровальная КЕ БМ (2 шт.)  Устройство для сушки посуды  Шкаф вытяжной Л Ф 215  Шкаф сушильный LF-25/350-VS1  Электронные весы аналитические Sartogsm CE 124-C ( 2 шт.)</p>	
<p><b>Ауд. 740 КМК</b>  Лаборатория высокомолекулярных соединений</p>	<p>Доска под маркер  Печь муфельная LF-7/13-G2</p>	

Федеральное государственное бюджетное образовательное учреждение высшего образования  
«**НАЦИОНАЛЬНЫЙ ИССЛЕДОВАТЕЛЬСКИЙ МОСКОВСКИЙ  
ГОСУДАРСТВЕННЫЙ СТРОИТЕЛЬНЫЙ УНИВЕРСИТЕТ**»

**РАБОЧАЯ ПРОГРАММА**

Шифр	Наименование дисциплины
Б1.В.04	Материаловедение неорганических материалов

Код направления подготовки / специальности	08.03.01
Направление подготовки / специальность	Строительство
Наименование ОПОП (направленность / профиль)	Производство и применение строительных материалов, изделий и конструкций
Год начала реализации ОПОП	2021
Уровень образования	Бакалавриат
Форма обучения	Очная
Год разработки/обновления	2021

Разработчики:

должность	учёная степень, учёное звание	ФИО
доцент	к.т.н., доцент	Александрова О.В.

Рабочая программа дисциплины разработана и одобрена кафедрой (структурным подразделением) «Технологии вяжущих веществ и бетонов».

Рабочая программа утверждена методической комиссией по УГСН, протокол № 7 от «30» августа 2021 г.

## 1. Цель освоения дисциплины

Целью освоения дисциплины «Материаловедение неорганических материалов» является формирование уровня освоения компетенций обучающегося в области создания строительных материалов заданной структуры и свойств, а также знакомство с проблемами современных теоретических принципов формирования структуры и свойств материалов и технологии их производства.

Программа составлена в соответствии с требованиями Федерального государственного образовательного стандарта высшего образования по направлению подготовки 08.03.01 Строительство.

Дисциплина относится к обязательной части Блока 1 «Дисциплины (модули)» основной профессиональной образовательной программы «Производство и применение строительных материалов, изделий и конструкций». Дисциплина является обязательной для изучения.

## 2. Перечень планируемых результатов обучения по дисциплине, соотнесенных с планируемыми результатами освоения образовательной программы

Код и наименование компетенции (результат освоения)	Код и наименование индикатора достижения компетенции
ПКО-2. Способность проектировать рецептуры строительных материалов	ПК-2.1. Оценка возможности протекания химической реакции при заданных условиях
	ПК-2.2. Выбор сырьевых материалов (компонентов) в соответствии с техническим заданием
	ПК-2.3. Выбор нормативно-технической документации на сырьевые материалы и нормативно-методической документации на проектирование состава (рецептуры)
	ПК-2.4. Расчет и корректировка состава (рецептуры) строительного материала
	ПК-2.5. Составление предложений по корректировке рецептуры с учетом достижений в сфере производства строительных материалов, изделий и конструкций
	ПК-2.6. Оценка технико-экономических показателей разработанного состава (рецептуры) строительного материала
ПКО-4. Способность организовывать и проводить испытания строительных материалов, изделий и конструкций	ПК-4.1. Выбор методик испытаний строительных материалов, изделий и конструкций
	ПК-4.2. Выполнение лабораторных операций
	ПК-4.3. Проведение испытаний по контролю показателей качества сырьевых материалов (компонентов)
	ПК-4.4. Проведение испытаний по определению свойств продукции производства строительных материалов, изделий и конструкций
	ПК-4.5. Документирование результатов испытаний строительных материалов, изделий и конструкций
	ПК-4.6. Контроль и соблюдение требований охраны труда при проведении испытаний
	ПК-4.7. Контроль технического состояния испытательного оборудования и средств измерения
ПК-2.1. Оценка возможности протекания химической реакции при заданных условиях	<b>Знает</b> условия протекания физических и химических превращений при формировании структуры строительных материалов



Код и наименование индикатора достижения компетенции	Наименование показателя оценивания (результата обучения по дисциплине)
	<b>Имеет навыки (начального уровня)</b> оценки необходимых условий физических и химических превращений при формировании структуры строительных материалов
ПК-2.2. Выбор сырьевых материалов (компонентов) в соответствии с техническим заданием	<b>Знает</b> закономерности формирования структуры и свойств строительных материалов
	<b>Имеет навыки (начального уровня)</b> определения взаимосвязи состав-строение-структура-свойства при изучении характеристик строительных материалов
ПК-2.3. Выбор нормативно-технической документации на сырьевые материалы и нормативно-методической документации на проектирование состава (рецептуры)	<b>Знает</b> содержание нормативно-технических документов регламентирующих свойства строительных материалов
	<b>Имеет навыки (начального уровня)</b> выбора нормативно-технических документов регламентирующих свойства строительных материалов
ПК-2.4. Расчет и корректировка состава (рецептуры) строительного материала	<b>Знает</b> закономерности формирования структуры и свойств материалов
	<b>Имеет навыки (начального уровня)</b> прогнозирования свойств строительных материалов в зависимости от его структуры
ПК-2.5. Составление предложений по корректировке рецептуры с учетом достижений в сфере производства строительных материалов, изделий и конструкций	<b>Знает</b> современные достижения в области проектирования свойств строительных материалов
ПК-2.6. Оценка технико-экономических показателей разработанного состава (рецептуры) строительного материала	<b>Знает</b> основные свойства и характеристики строительного материала
ПК-4.1. Выбор методик испытаний строительных материалов, изделий и конструкций	<b>Знает</b> методики испытаний строительных материалов
	<b>Имеет навыки (начального уровня)</b> выбора методик испытаний строительных материалов
ПК-4.2. Выполнение лабораторных операций	<b>Знает</b> последовательность выполнения лабораторных операций при проведении испытаний строительных материалов
	<b>Имеет навыки (начального уровня)</b> выполнения лабораторных операций при проведении испытаний строительных материалов
ПК-4.3. Проведение испытаний по контролю показателей качества сырьевых материалов (компонентов)	<b>Знает</b> требования к свойствам строительных материалов
ПК-4.4. Проведение испытаний по определению свойств продукции производства строительных материалов, изделий и конструкций	<b>Знает</b> последовательность проведения испытаний по определению свойств строительного материала
	<b>Имеет навыки (начального уровня)</b> проведения испытаний по определению свойств строительного материала
ПК-4.5. Документирование результатов испытаний	<b>Знает</b> содержание, порядок составления и требования к отчету (лабораторному) по результатам испытаний строительных материалов

Код и наименование индикатора достижения компетенции	Наименование показателя оценивания (результата обучения по дисциплине)
строительных материалов, изделий и конструкций	<b>Имеет навыки (начального уровня)</b> составления отчета (лабораторного) по результатам испытаний строительных материалов
ПК-4.6. Контроль и соблюдение требований охраны труда при проведении испытаний	<b>Знает</b> требования охраны труда при проведении испытаний строительных материалов
	<b>Имеет навыки (начального уровня)</b> соблюдения требований охраны труда при проведении испытаний строительных материалов
ПК-4.7. Контроль технического состояния испытательного оборудования и средств измерения	<b>Знает</b> требования к техническому состоянию испытательного оборудования и средств измерения

Информация о формировании и контроле результатов обучения представлена в Фонде оценочных средств (Приложение 1).

### 3. Трудоёмкость дисциплины и видов учебных занятий по дисциплине

Общая трудоёмкость дисциплины составляет **2** зачётных единицы (**72** академических часов).

(1 зачетная единица соответствует 36 академическим часам)

Видами учебных занятий и работы обучающегося по дисциплине могут являться.

Обозначение	Виды учебных занятий и работы обучающегося
Л	Лекции
ЛР	Лабораторные работы
ПЗ	Практические занятия
КоП	Компьютерный практикум
КРП	Групповые и индивидуальные консультации по курсовым работам (курсовым проектам)
СР	Самостоятельная работа обучающегося в период теоретического обучения
К	Самостоятельная работа обучающегося и контактная работа обучающегося с преподавателем в период промежуточной аттестации

#### Структура дисциплины:

№	Наименование раздела дисциплины	Семестр	Количество часов по видам учебных занятий и работы обучающегося							Формы промежуточной аттестации, текущего контроля успеваемости	
			Л	ЛР	ПЗ	КоП	КРП	СР	К		
1	Состав материалов. Химические связи	4	6							Защита отчета по лабораторным работам	
2	Структура и текстура материала	4	12	16					6		
3	Свойства материалов. Взаимосвязь основных свойств строительных материалов	4	14								18
	Итого:	4	32	16					6	18	зачет

#### 4. Содержание дисциплины, структурированное по видам учебных занятий и разделам

При проведении аудиторных учебных занятий предусмотрено проведение текущего контроля успеваемости:

- В рамках лабораторных работ предусмотрена защита отчёта по лабораторным работам.

##### 4.1 Лекции

№	Наименование раздела дисциплины	Тема и содержание лекций
1	Состав материалов. Химические связи	Элементный, химический, минеральный, фазовый составы материалов. Гранулометрия. Тройная диаграмма. Электронное строение атома. Виды химических связей. Ковалентная связь. Характеристики ковалентной связи. Водородная связь. Ионная связь. Металлическая связь. Межмолекулярное взаимодействие.
2	Структура и текстура материала	Структура и текстура материала. Внутреннее строение и микроструктура. Кристаллическая структура. Конденсационная структура. Анизотропия и симметрия. Полиморфизм. Реальные кристаллы. Условия образования аморфной структуры. Виды аморфного состояния. Устойчивость аморфных систем. Виды и условия образования аморфно-кристаллических структур. Схема образования аморфно-кристаллической структуры. Особенность структуры поверхностного слоя. Особенность структуры внутреннего слоя. Основные характеристики макроструктуры. Пористость. Гигроскопичность. Газопроницаемость.
3	Свойства материалов. Взаимосвязь основных свойств строительных материалов	Основные понятия, термины и определения. взаимосвязь основных свойств строительных материалов. Диаграмма равновесия основных свойств строительных материалов. Плотность. Теплоемкость. Химический состав и теплоемкость материала. Агрегатное состояние и теплоемкость материала. Тепловое расширение. Теплопроводность. Температуропроводность. Упругость. Структура материала и модуль Юнга. Термическое расширение и модуль упругости материала. Пластичность. Пластические деформации. Эластичность. Прочность. Критерии прочности. Факторы, влияющие на показатели прочности. Твердость. Факторы, влияющие на твердость материала. Водостойкость. Морозостойкость плотных и пористых материалов. Механизм разрушения структуры пористых тел при замораживании. Факторы, влияющие на морозостойкость. Коррозионная стойкость. Факторы, влияющие на коррозионную стойкость строительных материалов. Виды коррозии строительных материалов.

#### 4.2 Лабораторные работы

№	Наименование раздела дисциплины	Тема и содержание лабораторной работы
2	Структура и текстура материала	<p><i>Лабораторная работа №1. Определение фазового состава силикатного материала рентгеновским методом.</i> Определение угла отражения на рентгенограммах, снятых ионизационным методом. Определение кристаллической фазы и межплоскостных расстояний по эталонным рентгенограммам.</p> <p><i>Лабораторная работа №2. Определение температуры и построение кривой дегидратации щелочных гидросиликатов.</i> Изучение свойств глин. Определение типов гидросиликатов и количества воды, содержащихся в глинах.</p> <p><i>Лабораторная работа №3. Определение зернового состава и удельной поверхности порошков.</i> Седиментационный анализ по методу Одена. Измерение массы осадка. Определение массы осевшего осадка от времени. Расчет размер частиц и их распределение по размерам.</p> <p><i>Лабораторная работа № 4. Определение удельной поверхности.</i> Измерение удельной поверхности порошков с помощью прибора определения воздухопроницаемости порошков и определение их дисперсности.</p>

#### 4.3 Практические занятия

*Не предусмотрено учебным планом*

#### 4.4 Компьютерные практикумы

*Не предусмотрено учебным планом*

#### 4.5 Групповые и индивидуальные консультации по курсовым работам (курсовым проектам)

*Не предусмотрено учебным планом*

#### 4.6 Самостоятельная работа обучающегося в период теоретического обучения

Самостоятельная работа обучающегося в период теоретического обучения включает в себя:

- самостоятельную подготовку к учебным занятиям, включая подготовку к аудиторным формам текущего контроля успеваемости;
- самостоятельную подготовку к промежуточной аттестации.

В таблице указаны темы для самостоятельного изучения обучающимся:

№	Наименование раздела дисциплины	Темы для самостоятельного изучения
1	Состав материалов. Химические связи	<p><i>Темы для самостоятельного изучения соответствуют темам аудиторных учебных занятий</i></p>
2	Структура и текстура материала	
3	Свойства материалов. Взаимосвязь основных свойств строительных материалов	

#### *4.7 Самостоятельная работа обучающегося и контактная работа обучающегося с преподавателем в период промежуточной аттестации*

Работа обучающегося в период промежуточной аттестации включает в себя подготовку к формам промежуточной аттестации (к зачёту), а также саму промежуточную аттестацию.

### **5. Оценочные материалы по дисциплине**

Фонд оценочных средств по дисциплине приведён в Приложении 1 к рабочей программе дисциплины.

Оценочные средства для проведения промежуточной аттестации, а также текущего контроля по дисциплине хранятся на кафедре (структурном подразделении), ответственной за преподавание данной дисциплины.

### **6. Учебно-методическое и материально-техническое обеспечение дисциплины**

Основные принципы осуществления учебной работы обучающихся изложены в локальных нормативных актах, определяющих порядок организации контактной работы и порядок самостоятельной работы обучающихся. Организация учебной работы обучающихся на аудиторных учебных занятиях осуществляется в соответствии с п. 3.

#### *6.1 Перечень учебных изданий и учебно-методических материалов для освоения дисциплины*

Для освоения дисциплины обучающийся может использовать учебные издания и учебно-методические материалы, имеющиеся в научно-технической библиотеке НИУ МГСУ и/или размещённые в Электронных библиотечных системах.

Актуальный перечень учебных изданий и учебно-методических материалов представлен в Приложении 2 к рабочей программе дисциплины.

#### *6.2 Перечень профессиональных баз данных и информационных справочных систем*

При осуществлении образовательного процесса по дисциплине используются профессиональные базы данных и информационных справочных систем, перечень которых указан в Приложении 3 к рабочей программе дисциплины.

#### *6.3 Перечень материально-технического, программного обеспечения освоения дисциплины*

Учебные занятия по дисциплине проводятся в помещениях, оснащенных соответствующим оборудованием и программным обеспечением.

Перечень материально-технического и программного обеспечения дисциплины приведен в Приложении 4 к рабочей программе дисциплины.

## Приложение 1 к рабочей программе

Шифр	Наименование дисциплины
Б1.В.04	Материаловедение неорганических материалов

Код направления подготовки / специальности	08.03.01
Направление подготовки / специальность	Строительство
Наименование ОПОП (направленность / профиль)	Производство и применение строительных материалов, изделий и конструкций
Год начала реализации ОПОП	2021
Уровень образования	Бакалавриат
Форма обучения	Очная
Год разработки/обновления	2021

**ФОНД ОЦЕНОЧНЫХ СРЕДСТВ****1. Описание показателей и критериев оценивания компетенций, описание шкал оценивания**

Оценивание формирования компетенций производится на основе показателей оценивания, указанных в п.2. рабочей программы и в п.1.1 ФОС.

Связь компетенций, индикаторов достижения компетенций и показателей оценивания приведена в п.2 рабочей программы.

*1.1. Описание формирования и контроля показателей оценивания*

Оценивание уровня освоения обучающимся компетенций осуществляется с помощью форм промежуточной аттестации и текущего контроля. Формы промежуточной аттестации и текущего контроля успеваемости по дисциплине, с помощью которых производится оценивание, указаны в учебном плане и в п.3 рабочей программы.

В таблице приведена информация о формировании результатов обучения по дисциплине разделами дисциплины, а также о контроле показателей оценивания компетенций формами оценивания.

Наименование показателя оценивания (результата обучения по дисциплине)	Номера разделов дисциплины	Формы оценивания (формы промежуточной аттестации, текущего контроля успеваемости)
<b>Знает</b> условия протекания физических и химических превращений при формировании структуры строительных материалов	1,2	<i>Зачет</i>
<b>Имеет навыки (начального уровня)</b> оценки необходимых условий физических и химических превращений при формировании структуры строительных материалов	1,2	<i>Защита отчета по лабораторным работам</i>
<b>Знает</b> закономерности формирования структуры и свойств строительных материалов	1,2,3	<i>Зачет</i>
<b>Имеет навыки (начального уровня)</b> определения взаимосвязи состав-строение-структура-свойства при изучении характеристик строительных материалов	1,2,3	<i>Защита отчета по лабораторным работам</i>

		<i>Зачет</i>
<b>Знает</b> содержание нормативно-технических документов регламентирующих свойства строительных материалов	3	<i>Зачет</i>
<b>Имеет навыки (начального уровня)</b> выбора нормативно-технических документов регламентирующих свойства строительных материалов	3	<i>Защита отчета по лабораторным работам</i>
<b>Знает</b> закономерности формирования структуры и свойств материалов	2,3	<i>Зачет</i>
<b>Имеет навыки (начального уровня)</b> прогнозирования свойств строительных материалов в зависимости от его структуры	2,3	<i>Зачет</i>
<b>Знает</b> современные достижения в области проектирования свойств строительных материалов	3	<i>Зачет</i>
<b>Знает</b> основные свойства и характеристики строительного материала	2,3	<i>Зачет</i>
<b>Знает</b> методики испытаний строительных материалов	2,3	<i>Защита отчета по лабораторным работам</i>
<b>Имеет навыки (начального уровня)</b> выбора методик испытаний строительных материалов	2,3	<i>Защита отчета по лабораторным работам</i>
<b>Знает</b> последовательность выполнения лабораторных операций при проведении испытаний строительных материалов	2,3	<i>Защита отчета по лабораторным работам</i>
<b>Имеет навыки (начального уровня)</b> выполнения лабораторных операций при проведении испытаний строительных материалов	2,3	<i>Защита отчета по лабораторным работам</i>
<b>Знает</b> требования к свойствам строительных материалов	2,3	<i>Защита отчета по лабораторным работам</i> <i>Зачет</i>
<b>Знает</b> последовательность проведения испытаний по определению свойств строительного материала	2,3	<i>Защита отчета по лабораторным работам</i>
<b>Имеет навыки (начального уровня)</b> проведения испытаний по определению свойств строительного материала	2,3	<i>Защита отчета по лабораторным работам</i>
<b>Знает</b> содержание, порядок составления и требования к отчету (лабораторному) по результатам испытаний строительных материалов	2,3	<i>Защита отчета по лабораторным работам</i>
<b>Имеет навыки (начального уровня)</b> составления отчета (лабораторного) по результатам испытаний строительных материалов	2,3	<i>Защита отчета по лабораторным работам</i>
<b>Знает</b> требования охраны труда при проведении испытаний строительных материалов	2,3	<i>Защита отчета по лабораторным работам</i>

<b>Имеет навыки (начального уровня)</b> соблюдения требований охраны труда при проведении испытаний строительных материалов	2,3	<i>Защита отчета по лабораторным работам</i>
<b>Знает</b> требования к техническому состоянию испытательного оборудования и средств измерения	2,3	<i>Защита отчета по лабораторным работам</i>

## 1.2. Описание критериев оценивания компетенций и шкалы оценивания

При проведении промежуточной аттестации в форме зачёта используется шкала оценивания: «Не зачтено», «Зачтено».

Показателями оценивания являются знания и навыки обучающегося, полученные при изучении дисциплины.

Критериями оценивания достижения показателей являются:

Показатель оценивания	Критерий оценивания
Знания	Знание терминов и определений, понятий
	Знание основных закономерностей и соотношений, принципов
	Объём освоенного материала, усвоение всех дидактических единиц (разделов)
	Полнота ответов на проверочные вопросы
	Правильность ответов на вопросы
Навыки начального уровня	Чёткость изложения и интерпретации знаний
	Навыки выбора методик выполнения заданий
	Навыки выполнения заданий различной сложности
	Навыки самопроверки. Качество сформированных навыков
	Навыки анализа результатов выполнения заданий, решения задач
	Навыки представления результатов решения задач

## 2. Типовые контрольные задания для оценивания формирования компетенций

### 2.1. Промежуточная аттестация

2.1.1. Промежуточная аттестация в форме экзамена, дифференцированного зачета (зачета с оценкой), зачета

Форма(ы) промежуточной аттестации: зачета в 4 семестре

Перечень типовых примерных вопросов/заданий для проведения зачёта в 4 семестре:

№	Наименование раздела дисциплины	Типовые вопросы/задания
1	Состав материалов. Химические связи	<ol style="list-style-type: none"> <li>1. Виды химических связей. Ковалентная связь. Энергия связи. Длина связи.</li> <li>2. Ковалентная связь. Направленность и насыщенность связи.</li> <li>3. Ковалентная связь. Кратность и полярность связи.</li> <li>4. Водородная связь. Причины возникновения водородной связи.</li> <li>5. Водородная связь. Влияние водородной связи на свойства вещества.</li> <li>6. Виды химических связей. Ионная связь.</li> <li>7. Виды химических связей. Металлическая связь.</li> <li>8. Виды химических связей. Межмолекулярное взаимодействие.</li> <li>9. Химический состав материалов.</li> </ol>



		<p>10. Элементный состав материалов.</p> <p>11. Минералогический состав материалов.</p> <p>12. Фазовый состав материалов.</p> <p>13. Основные характеристики смесей.</p> <p>14. Зерновой и фракционный составы смесей. Диаграмма Рутковского.</p> <p>15. Гранулометрия. Зерна и смеси.</p> <p>16. Влияние гранулометрии смеси на плотность структуры.</p>
2	Структура и текстура материала	<p>17. Типы структур кристаллической решетки. Характеристика веществ в зависимости от типа кристаллической решетки.</p> <p>18. «Дальний» и «ближний порядок». Агрегатные состояния веществ, соотношение кинетической и потенциальной энергии частиц.</p> <p>19. Классификация микроstructures академика П.А. Ребиндера.</p> <p>20. Классификация микроstructures профессора И.А. Рыбьева.</p> <p>21. Классическая классификация микроstructures.</p> <p>22. Классификации микроstructures. Сравнительный анализ существующих классификаций. Коагуляционная структура.</p> <p>23. Классификации микроstructures. Сравнительный анализ существующих классификаций. Конденсационная структура.</p> <p>24. Классификации микроstructures. Сравнительный анализ существующих классификаций. Кристаллизационная и смешанная структуры.</p> <p>25. Классификации микроstructures. Сравнительный анализ существующих классификаций. Кристаллическая структура. Особенности кристалла: сингония и габитус.</p> <p>26. Кристаллическая структура. Полиморфизм. Диаграмма Феннера.</p> <p>27. Кристаллическая структура. Образование кристаллической структуры. Реальные кристаллы.</p> <p>28. Классификации микроstructures. Аморфная структура. Условия образования аморфной структуры.</p> <p>29. Классификации микроstructures. Виды аморфного состояния. Устойчивость аморфных систем.</p> <p>30. Классификации микроstructures. Аморфно-кристаллическая структура.</p> <p>31. Классификации микроstructures. Условия образования аморфно-кристаллической структуры.</p> <p>32. Классификации микроstructures. Описать схему образования аморфно-кристаллической структуры.</p> <p>33. Особенности структуры поверхностного слоя. Значение поверхностной энергии.</p> <p>34. Особенности структуры поверхностного слоя. Влияние примесей на величину поверхностной энергии.</p> <p>35. Особенности структуры поверхностного слоя. Явление смачивания фаз.</p> <p>36. Особенности структуры поверхностного слоя. Явление диффузии.</p> <p>37. Особенности структуры внутреннего слоя.</p> <p>38. Основные характеристики макроstructures. Пористость.</p> <p>39. Основные характеристики макроstructures. Гигроскопичность.</p> <p>40. Основные характеристики макроstructures. Газо- и водопроницаемость.</p>
3	Свойства материалов. Взаимосвязь основных свойств	<p>41. Плотность. Зависимость плотности от упаковки атомов и от химического состава вещества.</p> <p>42. Плотность в зависимости от агрегатного состояния вещества.</p>

	строительных материалов	43. Теплофизические свойства. Теплоемкость. 44. Теплоемкость и химический состав материала. Зависимость теплоемкости от агрегатного состояния. 45. Тепловое расширение. Механизм теплового расширения. 46. Влияние структуры материала на тепловое расширение. 47. Связь «тип химической связи – тепловое расширение». 48. Теплопроводность. 49. Агрегатное состояние вещества и теплопроводность. 50. Теплопроводность неоднородных систем. 51. Эксплуатационные свойства. Водостойкость. 52. Морозостойкость. 53. Факторы, влияющие на морозостойкость. 54. Коррозионная стойкость. 55. Виды коррозии строительных материалов. 56. Факторы, влияющие на коррозионную стойкость строительных материалов.
--	-------------------------	--

### *2.1.2. Промежуточная аттестация в форме защиты курсовой работы (курсового проекта)*

Промежуточная аттестация в форме защиты курсовой работы/курсового проекта не проводится.

### *2.2. Текущий контроль*

#### *2.2.1. Перечень форм текущего контроля:*

- защита отчёта по лабораторным работам.

#### *2.2.2. Типовые контрольные задания форм текущего контроля*

Защита отчета по лабораторным работам по теме «Структура и текстура материала»

*Перечень типовых контрольных вопросов для защиты отчета по лабораторным работам:*

1. С какой целью определяют удельную поверхность? Единицы измерения удельной поверхности?
2. Какие существуют методы измерения удельной поверхности?
3. Какие приборы используются для измерения удельной поверхности, Какова точность измерения?
4. От чего зависит плотность материалов? Какие факторы на нее влияют?
5. Понятия плотности: кажущаяся, истинная, насыпная.
6. Какие характеристики материала можно определять, зная значения величины его удельной поверхности?
7. Основные группы глинистых минералов, каков их химический состав.
8. При каких температурах происходит процесс дегидратации глинистых минералов?
9. Опишите физико-химические методы дегидратации глинистых минералов.
10. Какие глины относятся к мономинеральным?
11. В чем разница между цеолитной, адсорбционной и кристаллогидратной водой?

12. Основные особенности структур кристаллических силикатов. Классификация , представления об их строении.
13. В чем заключается седиментационный анализ суспензий и порошков?
14. Какие дисперсные системы называют суспензиями? Дайте характеристику по всем классификационным признакам дисперсных систем.
15. Какие вещества используются в качестве стабилизаторов суспензий?
16. В чем заключается агрегативная устойчивость суспензии?
17. Где применяются суспензии? Что такое седиментационная устойчивость?
18. Какими методами получают суспензии? Какие молекулярно-кинетические свойства характерны для суспензий?
19. Чем обуславливается агрегативная и кинетическая устойчивость суспензий?
20. На чем основано определение фазового состава рентгеновским методом?
21. Какова методика для подготовки образца для выполнения рентгенофазового анализа?
22. Какое физическое явление положено в основу рентгенофазового анализа?
23. Каков порядок для выполнения анализа по снятой дифрактограмме?
24. От чего зависит чувствительность рентгеновского фазового анализа?
25. Какова методика определения углового положения рентгеновских дифракционных максимумов и их интенсивности?
26. Основные расчетные формулы для определения массового содержания каждой фазы в исследуемом образце
27. По какой формуле можно рассчитать относительные интенсивности дифракционных линий?
28. Порядок подготовки образцов для проведения количественного фазового анализа.
29. На чем основан количественный фазовый анализ? Основные методы проведения количественного фазового анализа.
30. Каков порядок проведения количественно фазового анализа?

### **3. Методические материалы, определяющие процедуры оценивания**

Процедура проведения промежуточной аттестации и текущего контроля успеваемости регламентируется локальным нормативным актом, определяющим порядок осуществления текущего контроля успеваемости и промежуточной аттестации обучающихся.

*3.1. Процедура оценивания при проведении промежуточной аттестации обучающихся по дисциплине в форме экзамена и/или дифференцированного зачёта (зачета с оценкой)*

Промежуточная аттестация по дисциплине в форме экзамена/дифференцированного зачёта (зачета с оценкой) не проводится.

*3.2. Процедура оценивания при проведении промежуточной аттестации обучающихся по дисциплине в форме зачёта*

Промежуточная аттестация по дисциплине в форме зачёта проводится в 4 семестре. Для оценивания знаний и навыков используются критерии и шкала, указанные п.1.2.

Ниже приведены правила оценивания формирования компетенций по показателю оценивания «Знания».

Критерий оценивания	Уровень освоения и оценка	
	Не зачтено	Зачтено
Знание терминов и определений, понятий	Не знает терминов и определений	Знает термины и определения
Знание основных закономерностей и соотношений, принципов	Не знает основные закономерности и соотношения, принципы построения знаний	Знает основные закономерности и соотношения, принципы построения знаний
Объём освоенного материала, усвоение всех дидактических единиц (разделов)	Не знает значительной части материала дисциплины	Знает материал дисциплины
Полнота ответов на проверочные вопросы	Не даёт ответы на большинство вопросов	Даёт ответы на большинство вопросов
Правильность ответов на вопросы	Допускает грубые ошибки при изложении ответа на вопрос	Не допускает ошибок при изложении ответа на вопрос
Чёткость изложения и интерпретации знаний	Излагает знания без логической последовательности	Излагает знания в логической последовательности
	Не иллюстрирует изложение поясняющими схемами, рисунками и примерами	Иллюстрирует изложение поясняющими схемами, рисунками и примерами
	Неверно излагает и интерпретирует знания	Верно излагает и интерпретирует знания

Ниже приведены правила оценивания формирования компетенций по показателю оценивания «Навыки начального уровня».

Критерий оценивания	Уровень освоения и оценка	
	Не зачтено	Зачтено
Навыки выбора методик выполнения заданий	Не может выбрать методику выполнения заданий	Может выбрать методику выполнения заданий
Навыки выполнения заданий различной сложности	Не имеет навыков выполнения учебных заданий	Имеет навыки выполнения учебных заданий
Навыки самопроверки. Качество сформированных навыков	Допускает грубые ошибки при выполнении заданий, нарушающие логику решения задач	Не допускает ошибки при выполнении заданий
Навыки анализа результатов выполнения заданий, решения задач	Делает некорректные выводы	Делает корректные выводы
Навыки представления результатов решения задач	Не может проиллюстрировать решение задачи поясняющими схемами, рисунками	Иллюстрирует решение задачи поясняющими схемами, рисунками

*3.3. Процедура оценивания при проведении промежуточной аттестации обучающихся по дисциплине в форме защиты курсовой работы (курсового проекта)*

Промежуточная аттестация по дисциплине в форме защиты курсовой работы/курсового проекта не проводится.

## Приложение 2 к рабочей программе

Шифр	Наименование дисциплины
Б1.В.04	Материаловедение неорганических материалов

Код направления подготовки / специальности	08.03.01
Направление подготовки / специальность	Строительство
Наименование ОПОП (направленность / профиль)	Производство и применение строительных материалов, изделий и конструкций
Год начала реализации ОПОП	2021
Уровень образования	Бакалавриат
Форма обучения	Очная
Год разработки/обновления	2021

## Перечень учебных изданий и учебно-методических материалов

Электронные учебные издания в электронно-библиотечных системах (ЭБС):

№ п/п	Автор, название, место издания, год издания, количество страниц	Ссылка на учебное издание в ЭБС
1	Дворкин Л.И. Строительное материаловедение [Электронный ресурс]/ Дворкин Л.И., Дворкин О.Л.— Электрон. текстовые данные. — М.: Инфра-Инженерия, 2013.— 832 с.	Режим доступа: <a href="http://www.iprbookshop.ru/15705">http://www.iprbookshop.ru/15705</a>
2	Дворкин Л.И. Справочник по строительному материаловедению [Электронный ресурс]: учебно-практическое пособие/ Дворкин Л.И., Дворкин О.Л.— Электрон. текстовые данные. — М.: Инфра-Инженерия, 2013.— 472 с.	Режим доступа: <a href="http://www.iprbookshop.ru/13557">http://www.iprbookshop.ru/13557</a>

## Приложение 3 к рабочей программе

Шифр	Наименование дисциплины
Б1.В.04	Материаловедение неорганических материалов

Код направления подготовки / специальности	08.03.01
Направление подготовки / специальность	Строительство
Наименование ОПОП (направленность / профиль)	Производство и применение строительных материалов, изделий и конструкций
Год начала реализации ОПОП	2021
Уровень образования	Бакалавриат
Форма обучения	Очная
Год разработки/обновления	2021

**Перечень профессиональных баз данных и информационных справочных систем**

Наименование	Электронный адрес ресурса
«Российское образование» - федеральный портал	<a href="http://www.edu.ru/index.php">http://www.edu.ru/index.php</a>
Научная электронная библиотека	<a href="http://elibrary.ru/defaultx.asp?">http://elibrary.ru/defaultx.asp?</a>
Электронная библиотечная система IPRbooks	<a href="http://www.iprbookshop.ru/">http://www.iprbookshop.ru/</a>
Федеральная университетская компьютерная сеть России	<a href="http://www.runnet.ru/">http://www.runnet.ru/</a>
Информационная система "Единое окно доступа к образовательным ресурсам"	<a href="http://window.edu.ru/">http://window.edu.ru/</a>
Научно-технический журнал по строительству и архитектуре «Вестник МГСУ»	<a href="http://www.vestnikmgsu.ru/">http://www.vestnikmgsu.ru/</a>
Научно-техническая библиотека НИУ МГСУ	<a href="http://www.mgsu.ru/resources/Biblioteka/">http://www.mgsu.ru/resources/Biblioteka/</a>

## Приложение 4 к рабочей программе

Шифр	Наименование дисциплины
Б1.В.04	Материаловедение неорганических материалов

Код направления подготовки / специальности	08.03.01
Направление подготовки / специальность	Строительство
Наименование ОПОП (направленность / профиль)	Производство и применение строительных материалов, изделий и конструкций
Год начала реализации ОПОП	2021
Уровень образования	Бакалавриат
Форма обучения	Очная
Год разработки/обновления	2021

## Материально-техническое и программное обеспечение дисциплины

Наименование специальных помещений и помещений для самостоятельной работы	Оснащенность специальных помещений и помещений для самостоятельной работы	Перечень лицензионного программного обеспечения. Реквизиты подтверждающего документа
Учебные аудитории для проведения учебных занятий, текущего контроля и промежуточной аттестации	Рабочее место преподавателя, рабочие места обучающихся	
Помещение для самостоятельной работы обучающихся  <b>Ауд. 41 НТБ</b> на 80 посадочных мест (рабочее место библиотекаря, рабочие места обучающихся)	ИБП GE VH Series VH 700 Источник бесперебойного питания РИП-12 (2 шт.) Компьютер/ТИП №5 (2 шт.) Компьютер Тип № 1 (6 шт.) Контрольно-пусковой блок С2000-КПБ (26 шт.) Монитор / Samsung 21,5" S22C200B (80 шт.) Плоттер / HP DJ T770 Прибор приемно-контрольный С2000-АСПТ (2 шт.) Принтер / HP LaserJet P2015 DN Принтер /Тип № 4 н/т Принтер HP LJ Pro 400 M401dn Системный блок / Kraftway Credo тип 4 (79 шт.) Электронное табло 2000*950	Adobe Acrobat Reader DC (ПО предоставляется бесплатно на условиях OpLic) Adobe Flash Player (ПО предоставляется бесплатно на условиях OpLic) APM Civil Engineering (Договор № 109/9.13_АО НИУ от 09.12.13 (НИУ-13)) ArcGIS Desktop (Договор передачи с ЕСРИ СНГ 31 лицензии от 27.01.2016) ArhciCAD [22] (Б\Д; Веб-кабинет или подписка; OpenLicense) AutoCAD [2018] (Б\Д; Веб-кабинет или подписка; OpenLicense) AutoCAD [2020] (Б\Д; Веб-кабинет или подписка; OpenLicense) Autodesk Revit [2018] (Б\Д; Веб-кабинет или подписка; OpenLicense) Autodesk Revit [2020] (Б\Д; Веб-кабинет или подписка; OpenLicense) CorelDRAW [GSX5;55] (Договор № 292/10.11- АО НИУ от 28.11.2011 (НИУ-11)) eLearnBrowser [1.3] (Договор ГМЛ-Л-16/03-846 от 30.03.2016)

Наименование специальных помещений и помещений для самостоятельной работы	Оснащенность специальных помещений и помещений для самостоятельной работы	Перечень лицензионного программного обеспечения. Реквизиты подтверждающего документа
		<p>Google Chrome (ПО предоставляется бесплатно на условиях OpLic)</p> <p>Lazarus (ПО предоставляется бесплатно на условиях OpLic)</p> <p>Mathcad [Edu.Prime;3;30] (Договор №109/9.13_АО НИУ от 09.12.13 (НИУ-13))</p> <p>Mathworks Matlab [R2008a;100] (Договор 089/08-ОК(ИОП) от 24.10.2008)</p> <p>Mozilla Firefox (ПО предоставляется бесплатно на условиях OpLic)</p> <p>MS Access [2013;Im] (OpenLicense; Подписка Azure Dev Tools; Б\Д; Веб-кабинет)</p> <p>MS ProjectPro [2013;ImX] (OpenLicense; Подписка Azure Dev Tools; Б\Д; Веб-кабинет)</p> <p>MS VisioPro [2013;ADT] (OpenLicense; Подписка Azure Dev Tools; Б\Д; Веб-кабинет)</p> <p>MS Visual FoxPro [ADT] (OpenLicense; Подписка Azure Dev Tools; Б\Д; Веб-кабинет)</p> <p>nanoCAD СПДС Стройплощадка (Договор бесплатной передачи / партнерство)</p> <p>PascalABC [3.2.0.1311] (ПО предоставляется бесплатно на условиях OpLic)</p> <p>Visual Studio Ent [2015;Imx] (OpenLicense; Подписка Azure Dev Tools; Б\Д; Веб-кабинет)</p> <p>Visual Studio Expr [2008;ImX] (OpenLicense; Подписка Azure Dev Tools; Б\Д; Веб-кабинет)</p> <p>WinPro 7 [ADT] (OpenLicense; Подписка Azure Dev Tools; Б\Д; Веб-кабинет)</p> <p>Компас-3D V14 АЕС (Договор № 109/9.13_АО НИУ от 09.12.13 (НИУ-13))</p> <p>ПК ЛИРА-САПР [2013] (Договор № 109/9.13_АО НИУ от 09.12.13 (НИУ-13))</p>
<p>Помещение для самостоятельной работы обучающихся</p> <p><b>Ауд. 59 НТБ</b> на 5 посадочных мест, оборудованных компьютерами (рабочее место библиотекаря, рабочие места)</p>	<p>Компьютер / ТИП №5 (4 шт.)</p> <p>Монитор Acer 17" AL1717 (4 шт.)</p> <p>Монитор Samsung 24" S24C450B</p> <p>Системный блок Kraftway Credo KC36 2007 (4 шт.)</p> <p>Системный блок Kraftway Credo KC43 с KSS тип3</p> <p>Принтер/HP LaserJet P2015 DN</p> <p>Аудиторный стол для инвалидов-колясочников</p> <p>Видеоувеличитель /Optelec</p> <p>ClearNote</p>	<p>Google Chrome (ПО предоставляется бесплатно на условиях OpLic (не требуется))</p> <p>Adobe Acrobat Reader DC (ПО предоставляется бесплатно на условиях OpLic (не требуется))</p> <p>eLearnBrowser [1.3] (Договор ГМЛ-Л-16/03-846 от 30.03.2016)</p> <p>Mozilla Firefox (ПО предоставляется бесплатно на условиях OpLic (лицензия не требуется))</p>



Наименование специальных помещений и помещений для самостоятельной работы	Оснащенность специальных помещений и помещений для самостоятельной работы	Перечень лицензионного программного обеспечения. Реквизиты подтверждающего документа
<p>обучающихся, рабочее место для лиц с ограниченными возможностями здоровья) Читальный зал на 52 посадочных места</p>	<p>Джойстик компьютерный беспроводной Клавиатура Clevy с большими кнопками и накладкой (беспроводная) Кнопка компьютерная выносная малая Кнопка компьютерная выносная малая (2 шт.)</p>	<p>MS OfficeStd [2010; 300] (Договор № 162/10 - АО НИУ от 18.11.2010 (НИУ-10)) Adobe Acrobat Reader [11] (ПО предоставляется бесплатно на условиях OpLic (лицензия не требуется)) K-Lite Codec Pack (ПО предоставляется бесплатно на условиях OpLic (лицензия не требуется))</p>
<p>Помещение для самостоятельной работы обучающихся</p> <p><b>Ауд. 84 НТБ</b> На 5 посадочных мест, оборудованных компьютерами (рабочее место библиотекаря, рабочие места обучающихся) Читальный зал на 52 посадочных места</p>	<p>Монитор Acer 17" AL1717 (5 шт.) Системный блок Kraftway KW17 2010 (5 шт.)</p>	<p>AutoCAD [2020] (Б\Д; Веб-кабинет или подписка; OpenLicense) Eurosoft STARK [201W;20] (Договор № 089/08-ОК(ИОП) от 24.10.2008) MS OfficeStd [2010; 300] (Договор № 162/10 - АО НИУ от 18.11.2010 (НИУ-10)) nanoCAD СПДС Конструкции (Договор бесплатной передачи / партнерство) WinPro 7 [ADT] (OpenLicense; Подписка Azure Dev Tools; Б\Д; Веб-кабинет) ПК ЛИРА-САПР [2013R5] (ПО предоставляется бесплатно на условиях OpLic (лицензия не требуется))</p>
<p><b>Ауд. 010 УЛК</b> Лаборатория вяжущих веществ и бетонов</p>	<p>рН-метр рН-150МИ(без штатива) с поверкой Web-камера Logitech (2 шт.) ВИП-1 Вакуумный измеритель проницаемости бетона Вискозиметр Сутгарда ВС (2 шт.) Влагомер МГ4У универсальный Вытяжной шкаф с баллоном Двухдиапазонные электронные весы GP-32K Дрель-шуруповерт Измеритель прочности материалов ИПМ-1Э Испытательная камера тепла/холода/влажности WK3-180/70 Камера универсальная пропарочная КУП-1 Комплект для измерения усадки цементных образцов Controls Комплект для формирования и испытания образцов бетонов Комплект оборудования для формирования образцов Controls Компрессор масляный JUN-AIR 4-4 Компьютер / Kraftway Металлический шкаф Набор форм для изготовления образцов бетона Ноутбук *Lenovo* портативный</p>	<p>WinPro 7 [ADT] (OpenLicense; Подписка Azure Dev Tools; Б\Д; Веб-кабинет)</p>

Наименование специальных помещений и помещений для самостоятельной работы	Оснащенность специальных помещений и помещений для самостоятельной работы	Перечень лицензионного программного обеспечения. Реквизиты подтверждающего документа
	<p>компьютер Lenovo ThinkPad L510 Series Core 2 Duo T6            Прибор Вика ОГЦ-1 (3 шт.)            Прибор для определения морозостойкости бетона Бетон-Фрост            Прибор для определения активности цемента Цемент-прогноз            Прибор ИПС-МГ 4 (2 шт.)            Прибор НПР-1            Прибор ПСО 03            Проектор / тип 1 InFocus IN3116            Пульсар-1.2* Ультразвуковой прибор с визуализацией            Серво-гидравлическая испытательная система Controls            Столик для проектора ТЕ            Телевизор *САМСУНГ*            Термометр ТЛ-1            Электронные весы GF-2000            Электронные весы GP-32К</p>	
<p><b>Ауд. 013 УЛК</b>            Лаборатория теплоизоляционных материалов</p>	<p>Виброрассев ВР-1            Заслонка            Ноутбук *Lenovo* портативный компьютер Lenovo ThinkPad L510 Series Core 2 Duo T6            Печь камерная СНОЛ 12/16            Печь муфельная ЭКПС-10 тип СНОЛ 1250 °С            Подставка под пресс            Пресс для испытания строительных материалов П 50            Пресс ИП 100 с приспособлениями            Шкаф вытяжной по типу ЛАБ-1200 фланец d 200 мм</p>	<p>Adobe Acrobat Reader [11] (ПО предоставляется бесплатно на условиях OpLic (не требуется))            MS OfficeEnt [2007;300] (Договор № 097/07-ОК ИОП от 16.11.07 (НИУ-07))            WinPro 7 [ADT] (OpenLicense; Подписка Azure Dev Tools; БД; Веб-кабинет)</p>
<p><b>Ауд. 112 УЛК</b>            Лаборатория композиционных материалов</p>	<p>Калориметр фотоэлектрический КФК-2 (2 шт.)            Компьютер /Тип № 2            Лабораторный стол            Монитор 22 0* ЖК (LCD)            Низкий лабораторный стол            Портативный твердомер цифровой НРЕ II по Shore A            Пресс универсальный настольный цифровой ВМ 43            Принтер тип 1 HP LJ P2055dn            Принтер HP Laser Jet            Ручной вырубной пресс RR/НСР            Спектрофотометр СФ-56            Термомеханический анализатор TMAQ400Ec системой охлаждения с внутренним хладагентом            Универсальный маятниковый копер RR/ИМТ</p>	<p>MS OfficeEnt [2007;300] (Договор № 097/07-ОК ИОП от 16.11.07 (НИУ-07))            Open Office            WinDjView (ПО предоставляется бесплатно на условиях OpLic (не требуется))            ""Windows XP [ImX] (OpenLicense; Подписка Azure Dev Tools; БД; Веб-кабинет)""            WinPro 7 [ADT] (OpenLicense; Подписка Azure Dev Tools; БД; Веб-кабинет)""</p>



Федеральное государственное бюджетное образовательное учреждение высшего образования  
«**НАЦИОНАЛЬНЫЙ ИССЛЕДОВАТЕЛЬСКИЙ МОСКОВСКИЙ  
ГОСУДАРСТВЕННЫЙ СТРОИТЕЛЬНЫЙ УНИВЕРСИТЕТ**»

**РАБОЧАЯ ПРОГРАММА**

Шифр	Наименование дисциплины
Б.1.В.05	Вяжущие вещества

Код направления подготовки / специальности	08.03.01
Направление подготовки / специальность	Строительство
Наименование ОПОП (направленность / профиль)	Производство и применение строительных материалов, изделий и конструкций
Год начала реализации ОПОП	2021
Уровень образования	Бакалавриат
Форма обучения	Очная
Год разработки/обновления	2021

Разработчики:

должность	учёная степень, учёное звание	ФИО
доцент	к.т.н.	Ларсен О.А.

Рабочая программа дисциплины разработана и одобрена кафедрой (структурным подразделением) «Технологии вяжущих веществ и бетонов».

Рабочая программа утверждена методической комиссией по УГСН, протокол № 7 от «30» августа 2021 г.

## 1. Цель освоения дисциплины

Целью освоения дисциплины «Вязущие вещества» является формирование компетенций обучающегося в области знаний о вязущих веществах, их химическом составе, физико-механических свойствах, изучение технологии получения различных вязущих веществ и требований, предъявляемых к ним.

Программа составлена в соответствии с требованиями Федерального государственного образовательного стандарта высшего образования по направлению подготовки 08.03.01 Строительство.

Дисциплина относится к части, формируемой участниками образовательных отношений, Блока 1 «Дисциплины (модули)» основной профессиональной образовательной программы «Производство и применение строительных материалов, изделий и конструкций». Дисциплина является обязательной для изучения.

## 2. Перечень планируемых результатов обучения по дисциплине, соотнесенных с планируемыми результатами освоения образовательной программы

Код и наименование компетенции (результат освоения)	Код и наименование индикатора достижения компетенции
ПКО-1. Способность выполнять работы по проектированию технологических линий производства строительных материалов, изделий и конструкций	ПК-1.1. Выбор нормативно-технической документации на выпускаемую продукцию и нормативно-методической документации на проектирование технологической линии
	ПК-1.2. Выбор или составление технологической схемы производства строительного материала (изделия или конструкции)
	ПК-1.3. Выбор компоновочной схемы размещения технологического оборудования
	ПК-1.4. Выбор и расчет цикла работы технологической линии по производству строительного материала (изделия или конструкции)
	ПК-1.5. Выбор и расчет технологического оборудования производства строительного материала (изделия или конструкции)
	ПК-1.6. Расчет количества материально-технических ресурсов для обеспечения производства строительного материала (изделия или конструкции)
ПКО-2. Способность проектировать рецептуры строительных материалов	ПК-2.1. Оценка возможности протекания химической реакции при заданных условиях
	ПК-2.2. Выбор сырьевых материалов (компонентов) в соответствии с техническим заданием
	ПК-2.3. Выбор нормативно-технической документации на сырьевые материалы и нормативно-методической документации на проектирование состава (рецептуры)
	ПК-2.4. Расчет и корректировка состава (рецептуры) строительного материала
	ПК-2.5. Составление предложений по корректировке рецептуры с учетом достижений в сфере производства строительных материалов, изделий и конструкций
	ПК-2.6. Оценка технико-экономических показателей разработанного состава (рецептуры) строительного материала
ПКО-4. Способность организовывать и проводить	ПК-4.1. Выбор методик испытаний строительных материалов, изделий и конструкций
	ПК-4.2. Выполнение лабораторных операций

Код и наименование компетенции (результат освоения)	Код и наименование индикатора достижения компетенции
испытания строительных материалов, изделий и конструкций	ПК-4.3. Проведение испытаний по контролю показателей качества сырьевых материалов (компонентов)
	ПК-4.4. Проведение испытаний по определению свойств продукции производства строительных материалов, изделий и конструкций
	ПК-4.5. Документирование результатов испытаний строительных материалов, изделий и конструкций
	ПК-4.6. Контроль и соблюдение требований охраны труда при проведении испытаний
	ПК-4.7. Контроль технического состояния испытательного оборудования и средств измерения

Код и наименование индикатора достижения компетенции	Наименование показателя оценивания (результата обучения по дисциплине)
ПК-1.1. Выбор нормативно-технической документации на выпускаемую продукцию и нормативно-методической документации на проектирование технологической линии	<b>Знает</b> нормативно-техническую документацию на вяжущие вещества
	<b>Знает</b> нормативно-методическую документацию, регламентирующую проектирование технологической линии по производству вяжущих веществ
	<b>Имеет навыки (начального уровня)</b> подбора нормативно-технической документации на вяжущие вещества
	<b>Имеет навыки (начального уровня)</b> подбора нормативно-методической документации, регламентирующей проектирование технологической линии по производству вяжущих веществ
ПК-1.2. Выбор или составление технологической схемы производства строительного материала (изделия или конструкции)	<b>Знает</b> технологические операции производства вяжущих веществ
	<b>Знает</b> последовательность выполнения технологических операций при производстве вяжущих веществ
	<b>Имеет навыки (начального уровня)</b> выбора технологической схемы производства вяжущих веществ
	<b>Имеет навыки (начального уровня)</b> составления технологической схемы производства вяжущих веществ
ПК-1.3. Выбор компоновочной схемы размещения технологического оборудования	<b>Знает</b> принципы выбора и разработки компоновочной схемы размещения технологического оборудования для производства вяжущих веществ
	<b>Имеет навыки (начального уровня)</b> рационального выбора компоновочной схемы размещения технологического оборудования для производства вяжущих веществ
ПК-1.4. Выбор и расчет цикла работы технологической линии по производству строительного материала (изделия или конструкции)	<b>Знает</b> порядок и параметры расчета цикла работы технологической линии для производства вяжущих веществ
	<b>Имеет навыки (начального уровня)</b> выбора методики расчета технологических линий для производства вяжущих веществ
	<b>Имеет навыки (начального уровня)</b> расчёта цикла работы технологических линий по производству вяжущих веществ
ПК-1.5. Выбор и расчет технологического оборудования производства строительного материала (изделия или конструкции)	<b>Знает</b> основные параметры технологического оборудования и порядок их расчета для производства вяжущих веществ
	<b>Имеет навыки (начального уровня)</b> выбора технологического оборудования для производства вяжущих веществ
	<b>Имеет навыки (начального уровня)</b> расчета

Код и наименование индикатора достижения компетенции	Наименование показателя оценивания (результата обучения по дисциплине)
	технологического оборудования для производства вяжущих веществ
ПК-1.6. Расчет количества материально-технических ресурсов для обеспечения производства строительного материала (изделия или конструкции)	<p><b>Знает</b> методы расчета потребности в материально-технических ресурсах для обеспечения производства вяжущих веществ</p> <p><b>Имеет навыки (начального уровня)</b> расчета потребности в материально-технических ресурсах для обеспечения производства вяжущих веществ</p>
ПК-2.1. Оценка возможности протекания химической реакции при заданных условиях	<p><b>Знает</b> условия протекания химической реакции при заданных условиях</p> <p><b>Имеет навыки (начального уровня)</b> оценки возможности протекания химической реакции при заданных условиях.</p>
ПК-2.2. Выбор сырьевых материалов (компонентов) в соответствии с техническим заданием	<p><b>Знает</b> свойства сырьевых материалов (компонентов) применяемых для производства вяжущих веществ</p> <p><b>Имеет навыки (начального уровня)</b> выбора сырьевых материалов (компонентов) для производства вяжущих веществ в соответствии с техническим заданием</p>
ПК-2.3. Выбор нормативно-технической документации на сырьевые материалы и нормативно-методической документации на проектирование состава (рецептуры)	<p><b>Знает</b> содержание нормативно-технических документов на сырьевые материалы и проектирование составов вяжущих веществ</p> <p><b>Имеет навыки (начального уровня)</b> выбора нормативно-технических документов на сырьевые материалы и проектирование составов вяжущих веществ</p>
ПК-2.4. Расчет и корректировка состава (рецептуры) строительного материала	<b>Знает</b> методику(и) расчета и корректировки состава вяжущих веществ
ПК-2.5. Составление предложений по корректировке рецептуры с учетом достижений в сфере производства строительных материалов, изделий и конструкций	<p><b>Знает</b> достижения в сфере производства вяжущих веществ</p> <p><b>Имеет навыки (начального уровня)</b> составления предложений по корректировке рецептуры с учетом достижений в сфере производства вяжущих веществ</p>
ПК-2.6. Оценка технико-экономических показателей разработанного состава (рецептуры) строительного материала	<p><b>Знает основные</b> технико-экономические показатели оценки состава вяжущих веществ</p> <p><b>Имеет навыки (начального уровня)</b> оценки технико-экономических показателей состава вяжущих веществ</p>
ПК-4.1. Выбор методик испытаний строительных материалов, изделий и конструкций	<p><b>Знает</b> методики испытаний вяжущих веществ</p> <p><b>Имеет навык (начального уровня)</b> выбора методик испытаний вяжущих веществ</p>
ПК-4.2. Выполнение лабораторных операций	<p><b>Знает</b> последовательность выполнения лабораторных операций при проведении испытаний вяжущих веществ</p> <p><b>Имеет навык (начального уровня)</b> выполнения лабораторных операций при проведении испытаний вяжущих веществ</p>
ПК-4.3. Проведение испытаний по контролю показателей качества сырьевых материалов (компонентов)	<p><b>Знает</b> показатели качества сырьевых материалов (компонентов) для производства вяжущих веществ</p> <p><b>Знает</b> последовательность проведения испытаний по контролю показателей качества сырьевых материалов (компонентов) для производства вяжущих веществ</p>

Код и наименование индикатора достижения компетенции	Наименование показателя оценивания (результата обучения по дисциплине)
	<b>Имеет навык (начального уровня)</b> проведения испытаний по контролю показателей качества сырьевых материалов (компонентов) для производства вяжущих веществ
ПК-4.4. Проведение испытаний по определению свойств продукции производства строительных материалов, изделий и конструкций	<b>Знает</b> требования к изделиям из вяжущих веществ
	<b>Знает</b> последовательность проведения испытаний по определению свойств продукции производства из вяжущих веществ
	<b>Имеет навык (начального уровня)</b> проведения испытаний по определению свойств продукции производства из вяжущих веществ
ПК-4.5. Документирование результатов испытаний строительных материалов, изделий и конструкций	<b>Знает</b> содержание, порядок составления и требования к документации результатов испытаний (отчета по лабораторным работам)
	<b>Имеет навык (начального уровня)</b> документирования результатов испытаний (отчета по лабораторным работам)
ПК-4.6. Контроль и соблюдение требований охраны труда при проведении испытаний	<b>Знает</b> требования охраны труда при проведении испытаний вяжущих веществ
	<b>Имеет навык (начального уровня)</b> соблюдения требований охраны труда при проведении испытаний вяжущих веществ
ПК-4.7. Контроль технического состояния испытательного оборудования и средств измерения	<b>Знает</b> требования к техническому состоянию испытательного оборудования и средств измерения

Информация о формировании и контроле результатов обучения представлена в Фонде оценочных средств (Приложение 1).

### 3. Трудоёмкость дисциплины и видов учебных занятий по дисциплине

Общая трудоёмкость дисциплины составляет 8 зачётных единиц (288 академических часов).

*(1 зачетная единица соответствует 36 академическим часам)*

Видами учебных занятий и работы обучающегося по дисциплине могут являться.

Обозначение	Виды учебных занятий и работы обучающегося
Л	Лекции
ЛР	Лабораторные работы
ПЗ	Практические занятия
КоП	Компьютерный практикум
КРП	Групповые и индивидуальные консультации по курсовым работам (курсовым проектам)
СР	Самостоятельная работа обучающегося в период теоретического обучения
К	Самостоятельная работа обучающегося и контактная работа обучающегося с преподавателем в период промежуточной аттестации



## Структура дисциплины:

№	Наименование раздела дисциплины	Семестр	Количество часов по видам учебных занятий и работы обучающегося						Формы промежуточной аттестации, текущего контроля успеваемости	
			Л	ЛР	ПЗ	Коп	КРП	СР		К
1	Органические вяжущие вещества. Битумы	5	4	4	2					защита отчета по лабораторным работам №1 контрольная работа №1 р.1,2
2	Неорганические вяжущие вещества. Воздушные вяжущие вещества	5	28	12	14			44	36	
	Всего	5	32	16	16			44	36	Экзамен
3	Неорганические вяжущие вещества. Гидравлические вяжущие вещества	6	28	14	28		24	23	27	защита отчета по лабораторным работам №2 контрольная работа №2 р.3
	Всего	6	28	14	28		24	23	27	Зачет, курсовой проект
	Итого:	5,6	60	30	44		24	67	63	Экзамен, зачет, курсовой проект

#### 4. Содержание дисциплины, структурированное по видам учебных занятий и разделам

При проведении аудиторных учебных занятий предусмотрено проведение текущего контроля успеваемости:

- в рамках практических занятий предусмотрено выполнение обучающимися контрольной работы;
- в рамках лабораторных работ предусмотрена защита отчёта по лабораторным работам.

##### 4.1 Лекции

№	Наименование раздела дисциплины	Тема и содержание лекций
1	Органические вяжущие вещества. Битумы.	Классификация и номенклатура органических вяжущих веществ. Битумные вяжущие вещества. Природные и нефтяные битумы. Состав и строение битумов. Способы улучшения свойств нефтяных битумов. Основные свойства и области применения нефтяных битумов.
2	Неорганические вяжущие вещества. Воздушные вяжущие вещества.	Введение. Классификация и номенклатура минеральных вяжущих. Гипсовые и ангидритовые вяжущие вещества. Номенклатура и классификация. Сырьевые материалы для их производства. Их физические и химические характеристики. Известь строительная воздушная. Сырьевые материалы для производства. Основные свойства и области применения. Магнезиальные вяжущие. Основные способы получения. Свойства и области применения.
3	Неорганические вяжущие вещества. Гидравлические	Портландцемент. Характеристика портландцементного клинкера по химическому и фазовому составу, модульным

	<p>вяжущие вещества.</p>	<p>показателям и микроструктуре. Структура цементного теста и камня. Основные свойства портландцемента.          Гидравлическая известь. Сырьевые материалы для ее производства. Основные свойства и области применения. Активные минеральные добавки Классификация и номенклатура активных минеральных добавок. Добавки природного и искусственного происхождения. Классификация добавок по химическому составу. Оценка гидравлических свойств. Основные свойства добавок, способы оценки активности. Смешанные вяжущие вещества с использованием активных минеральных добавок.          Шлаки и шлаковые цементы. Классификация шлаков в зависимости от происхождения. Доменные шлаки, их химический состав и структура. Грануляция доменных шлаков. Гидравлические свойства шлаков. Требования к гранулированным доменным шлакам.          Глиноземистый цемент. Химический состав и структура глиноземистого цемента. Сырье, производство, твердение, свойства, область применения глиноземистого цемента          Гипсоцементно-пуццолановые вяжущие. Физико-химические основы получения ГЦПВ. Производство, свойства, область применения</p>
--	--------------------------	--

#### 4.2 Лабораторные работы

№	Наименование раздела дисциплины	Тема и содержание лабораторной работы
1	Органические вяжущие вещества. Битумы	<p>Определение основных свойств битумов</p> <ol style="list-style-type: none"> <li>1. Определение глубины проникания иглы.</li> <li>2. Определение температуры размягчения битума.</li> <li>3. Определение растяжимости битума.</li> </ol>
2	Неорганические вяжущие вещества. Воздушные вяжущие вещества.	<p>Исследование свойств гипсовых вяжущих веществ</p> <ol style="list-style-type: none"> <li>1. Исследование свойств гипсового камня для производства гипсовых вяжущих веществ.</li> <li>2. Получение строительного гипса в лабораторных условиях.</li> <li>3. Определение тонкости помола гипсовых вяжущих.</li> <li>4. Определение водопотребности гипсового вяжущего.</li> <li>5. Определение сроков схватывания гипсового теста.</li> <li>6. Определение предела прочности при сжатии и растяжении при изгибе гипсовых вяжущих.</li> </ol> <p>Исследование свойств воздушной извести</p> <ol style="list-style-type: none"> <li>1. Определение суммарного содержания активных оксидов кальция и магния в кальциевой извести.</li> <li>2. Определение содержания непогасившихся зерен в извести.</li> <li>3. Определение температуры и времени гашения извести.</li> <li>4. 4. Определение объемного расширения извести при твердении.</li> </ol>
3	Неорганические вяжущие вещества. Гидравлические вяжущие вещества.	<p>Определение свойств портландцементного вяжущего по новым стандартам</p> <ol style="list-style-type: none"> <li>1. Определение тонкости помола цемента по остатку на сите.</li> <li>2. Определение тонкости помола цемента по удельной поверхности.</li> <li>3. Определение водопотребности портландцемента.</li> </ol>

		<p>4. Определение сроков схватывания цементного теста.</p> <p>5. Определение равномерности изменения объема портландцемента.</p> <p>6. Определение прочности портландцемента.</p> <p>7. Ускоренное определение активности цемента</p>
--	--	---

#### 4.3 Практические занятия

№	Наименование раздела дисциплины	Тема и содержание занятия
1	Органические вяжущие вещества. Битумы	<p>Содержание:</p> <ul style="list-style-type: none"> <li>• Определение марки битумов по результатам лабораторных испытаний.</li> <li>• Определение необходимого количества материалов для изготовления заданной массы битумной пасты из исходных компонентов.</li> <li>• Определение марки рулонных гидроизоляционных материалов по данным результатов испытаний.</li> <li>• Определение количества материалов для изготовления мастик и растворов на основе битума.</li> </ul>
2	Неорганические вяжущие вещества. Воздушные вяжущие вещества.	<p>Содержание:</p> <ul style="list-style-type: none"> <li>• Определение количества химически связанной воды, удаляемой при обжиге гипсового камня при производстве гипсовых вяжущих веществ.</li> <li>• Определение расчетного коэффициента размягчения по показателям прочности в сухом и водонасыщенном состоянии.</li> <li>• Определение ориентировочной пористости гипсовых образцов по абсолютной прочности материала и данному химическому составу.</li> <li>• Расчет количества исходных материалов для получения гипсоизвестковых смесей по определенному химическому составу.</li> <li>• Расчет выхода активных оксидов кальция и магния при обжиге магнезита, кальцита и доломита при их полной диссоциации.</li> <li>• Определение выхода и активности извести при обжиге по определенному химическому составу.</li> </ul>
3	Неорганические вяжущие вещества. Гидравлические вяжущие вещества.	<p>Содержание:</p> <ul style="list-style-type: none"> <li>• Определение химического состава исходного сырья для получения гидравлической извести.</li> <li>• Определение модуля основности гидравлической извести.</li> <li>• Определение содержания главных оксидов в клинкере по модульным характеристикам клинкера.</li> <li>• Расчет содержания основных фаз клинкера по данным химического анализа.</li> <li>• Определение степени основности минералов-силикатов по содержанию алита и белита.</li> <li>• Определение соотношения алита и белита в клинкере. Определение минерального состава клинкера по данным химического анализа.</li> <li>• Определение количества химически связанной воды в цементном камне при определенном минеральном составе.</li> </ul>

#### 4.4 Компьютерные практикумы

*Не предусмотрено учебным планом.*

#### 4.5 Групповые и индивидуальные консультации по курсовым работам (курсовым проектам)

На групповых и индивидуальных консультациях по курсовым проектам осуществляется контактная работа обучающегося по вопросам выполнения курсового проекта. Консультации проводятся в аудиториях и/или через электронную информационную образовательную среду. При проведении консультаций преподаватель осуществляет контроль хода выполнения обучающимся курсового проекта.

#### 4.6 Самостоятельная работа обучающегося в период теоретического обучения

Самостоятельная работа обучающегося в период теоретического обучения включает в себя:

- самостоятельную подготовку к учебным занятиям, включая подготовку к аудиторным формам текущего контроля успеваемости;
- выполнение курсового проекта;
- самостоятельную подготовку к промежуточной аттестации.

В таблице указаны темы для самостоятельного изучения обучающимся:

№	Наименование раздела дисциплины	Темы для самостоятельного изучения
1	Органические вяжущие вещества. Битумы.	Темы для самостоятельного изучения соответствуют темам аудиторных учебных занятий
2	Неорганические вяжущие вещества. Воздушные вяжущие вещества.	Темы для самостоятельного изучения соответствуют темам аудиторных учебных занятий
3	Неорганические вяжущие вещества. Гидравлические вяжущие вещества.	Темы для самостоятельного изучения соответствуют темам аудиторных учебных занятий

#### 4.7 Самостоятельная работа обучающегося и контактная работа обучающегося с преподавателем в период промежуточной аттестации

Работа обучающегося в период промежуточной аттестации включает в себя подготовку к формам промежуточной аттестации (к зачёту, экзамену, к защите курсового проекта), а также саму промежуточную аттестацию.

### 5. Оценочные материалы по дисциплине

Фонд оценочных средств по дисциплине приведён в Приложении 1 к рабочей программе дисциплины.

Оценочные средства для проведения промежуточной аттестации, а также текущего контроля по дисциплине хранятся на кафедре (структурном подразделении), ответственной за преподавание данной дисциплины.

### 6. Учебно-методическое и материально-техническое обеспечение дисциплины

Основные принципы осуществления учебной работы обучающихся изложены в локальных нормативных актах, определяющих порядок организации контактной работы и

порядок самостоятельной работы обучающихся. Организация учебной работы обучающихся на аудиторных учебных занятиях осуществляется в соответствии с п. 3.

#### *6.1 Перечень учебных изданий и учебно-методических материалов для освоения дисциплины*

Для освоения дисциплины обучающийся может использовать учебные издания и учебно-методические материалы, имеющиеся в научно-технической библиотеке НИУ МГСУ и/или размещённые в Электронных библиотечных системах.

Актуальный перечень учебных изданий и учебно-методических материалов представлен в Приложении 2 к рабочей программе дисциплины.

#### *6.2 Перечень профессиональных баз данных и информационных справочных систем*

При осуществлении образовательного процесса по дисциплине используются профессиональные базы данных и информационных справочных систем, перечень которых указан в Приложении 3 к рабочей программе дисциплины.

#### *6.3 Перечень материально-технического, программного обеспечения освоения дисциплины*

Учебные занятия по дисциплине проводятся в помещениях, оснащенных соответствующим оборудованием и программным обеспечением.

Перечень материально-технического и программного обеспечения дисциплины приведен в Приложении 4 к рабочей программе дисциплины.

## Приложение 1 к рабочей программе

Шифр	Наименование дисциплины
Б.1.В.05	Вязущие вещества

Код направления подготовки / специальности	08.03.01
Направление подготовки / специальность	Строительство
Наименование ОПОП (направленность / профиль)	Производство и применение строительных материалов, изделий и конструкций
Год начала реализации ОПОП	2021
Уровень образования	Бакалавриат
Форма обучения	Очная
Год разработки/обновления	2021

### ФОНД ОЦЕНОЧНЫХ СРЕДСТВ

#### 1. Описание показателей и критериев оценивания компетенций, описание шкал оценивания

Оценивание формирования компетенций производится на основе показателей оценивания, указанных в п.2. рабочей программы и в п.1.1 ФОС.

Связь компетенций, индикаторов достижения компетенций и показателей оценивания приведена в п.2 рабочей программы.

##### 1.1. Описание формирования и контроля показателей оценивания

Оценивание уровня освоения обучающимся компетенций осуществляется с помощью форм промежуточной аттестации и текущего контроля. Формы промежуточной аттестации и текущего контроля успеваемости по дисциплине, с помощью которых производится оценивание, указаны в учебном плане и в п.3 рабочей программы.

В таблице приведена информация о формировании результатов обучения по дисциплине разделами дисциплины, а также о контроле показателей оценивания компетенций формами оценивания.

Наименование показателя оценивания (результата обучения по дисциплине)	Номера разделов дисциплины	Формы оценивания (формы промежуточной аттестации, текущего контроля успеваемости)
<b>Знает</b> нормативно-техническую документацию на вязущие вещества	1,2,3	Контрольная работа,
<b>Знает</b> нормативно-методическую документацию, регламентирующую проектирование технологической линии по производству вязущих веществ	1,2,3	Контрольная работа, защита отчета по лабораторным работам, зачет, КП, экзамен
<b>Имеет навыки (начального уровня)</b> подбора нормативно-технической документации на вязущие вещества	1,2,3	Контрольная работа, защита отчета по лабораторным работам, КП
<b>Имеет навыки (начального уровня)</b> подбора нормативно-методической документации, регламентирующей проектирование технологической	1,2,3	Контрольная работа, защита отчета по лабораторным работам,

линии по производству вяжущих веществ		<i>КП</i>
<b>Знает</b> технологические операции производства вяжущих веществ	<i>1,2,3</i>	<i>Контрольная работа, КП, экзамен, зачет</i>
<b>Знает</b> последовательность выполнения технологических операций при производстве вяжущих веществ	<i>1,2,3</i>	<i>Контрольная работа, КП, экзамен, зачет</i>
<b>Имеет навыки (начального уровня)</b> выбора технологической схемы производства вяжущих веществ	<i>1,2,3</i>	<i>Контрольная работа, КП</i>
<b>Имеет навыки (начального уровня)</b> составления технологической схемы производства вяжущих веществ	<i>1,2,3</i>	<i>Контрольная работа, КП, экзамен, зачет</i>
<b>Знает</b> принципы выбора и разработки компоновочной схемы размещения технологического оборудования для производства вяжущих веществ	<i>1,2,3</i>	<i>Контрольная работа, КП, экзамен, зачет</i>
<b>Имеет навыки (начального уровня)</b> рационального выбора компоновочной схемы размещения технологического оборудования для производства вяжущих веществ	<i>1,2,3</i>	<i>КП</i>
<b>Знает</b> порядок и параметры расчета цикла работы технологической линии для производства вяжущих веществ	<i>1,2,3</i>	<i>КП</i>
<b>Имеет навыки (начального уровня)</b> выбора методики расчета технологических линий для производства вяжущих веществ	<i>1,2,3</i>	<i>КП</i>
<b>Имеет навыки (начального уровня)</b> расчёта цикла работы технологических линий по производству вяжущих веществ	<i>1,2,3</i>	<i>КП</i>
<b>Знает</b> основные параметры технологического оборудования и порядок их расчета для производства вяжущих веществ	<i>1,2,3</i>	<i>КП</i>
<b>Имеет навыки (начального уровня)</b> выбора технологического оборудования для производства вяжущих веществ	<i>1,2,3</i>	<i>КП</i>
<b>Имеет навыки (начального уровня)</b> расчета технологического оборудования для производства вяжущих веществ	<i>1,2,3</i>	<i>КП</i>
<b>Знает</b> методы расчета потребности в материально-технических ресурсах для обеспечения производства вяжущих веществ	<i>1,2,3</i>	<i>КП</i>
<b>Имеет навыки (начального уровня)</b> расчета потребности в материально-технических ресурсах для обеспечения производства вяжущих веществ	<i>1,2,3</i>	<i>КП</i>
<b>Знает</b> условия протекания химической реакции при заданных условиях	<i>1,2,3</i>	<i>Контрольная работа, защита отчета по лабораторным работам, зачет, экзамен</i>
<b>Имеет навыки (начального уровня)</b> оценки возможности протекания химической реакции при заданных условиях.	<i>1,2,3</i>	<i>Контрольная работа экзамен, зачет</i>
<b>Знает</b> свойства сырьевых материалов (компонентов) применяемых для производства вяжущих веществ	<i>1,2,3</i>	<i>Контрольная работа, защита отчета по лабораторным работам, зачет, КП, экзамен</i>
<b>Имеет навыки (начального уровня)</b> выбора сырьевых материалов (компонентов) для производства вяжущих веществ в соответствии с техническим	<i>1,2,3</i>	<i>КП</i>

заданием		
<b>Знает</b> содержание нормативно-технических документов на сырьевые материалы и проектирование составов вяжущих веществ	1,2,3	КП
<b>Имеет навыки (начального уровня)</b> выбора нормативно-технических документов на сырьевые материалы и проектирование составов вяжущих веществ	1,2,3	КП
<b>Знает</b> методику(и) расчета и корректировки состава вяжущих веществ	1,2,3	Контрольная работа, защита отчета по лабораторным работам, зачет, КП, экзамен
<b>Знает</b> достижения в сфере производства вяжущих веществ	1,2,3	Контрольная работа, защита отчета по лабораторным работам, зачет, КП, экзамен
<b>Имеет навыки (начального уровня)</b> составления предложений по корректировке рецептуры с учетом достижений в сфере производства вяжущих веществ	1,2,3	Контрольная работа
<b>Знает основные</b> технико-экономические показатели оценки состава вяжущих веществ	1,2,3	Контрольная работа, защита отчета по лабораторным работам, зачет, КП, экзамен
<b>Имеет навыки (начального уровня)</b> оценки технико-экономических показателей состава вяжущих веществ	1,2,3	КП
<b>Знает</b> методики испытаний вяжущих веществ	1,2,3	защита отчета по лабораторным работам
<b>Имеет навык (начального уровня)</b> выбора методик испытаний вяжущих веществ	1,2,3	защита отчета по лабораторным работам
<b>Знает</b> последовательность выполнения лабораторных операций при проведении испытаний вяжущих веществ	1,2,3	защита отчета по лабораторным работам
<b>Имеет навык (начального уровня)</b> выполнения лабораторных операций при проведении испытаний вяжущих веществ	1,2,3	защита отчета по лабораторным работам
<b>Знает</b> показатели качества сырьевых материалов (компонентов) для производства вяжущих веществ	1,2,3	Контрольная работа, защита отчета по лабораторным работам, зачет, КП, экзамен
<b>Знает</b> последовательность проведения испытаний по контролю показателей качества сырьевых материалов (компонентов) для производства вяжущих веществ	1,2,3	защита отчета по лабораторным работам
<b>Имеет навык (начального уровня)</b> проведения испытаний по контролю показателей качества сырьевых материалов (компонентов) для производства вяжущих веществ	1,2,3	защита отчета по лабораторным работам
<b>Знает</b> требования к изделиям из вяжущих веществ	1,2,3	Контрольная работа, защита отчета по лабораторным работам, зачет, КП, экзамен
<b>Знает</b> последовательность проведения испытаний по определению свойств продукции производства из вяжущих веществ	1,2,3	защита отчета по лабораторным работам, зачет, экзамен
<b>Имеет навык (начального уровня)</b> проведения испытаний по определению свойств продукции производства из вяжущих веществ	1,2,3	защита отчета по лабораторным работам
<b>Знает</b> содержание, порядок составления и требования к документации результатов испытаний (отчета по лабораторным работам)	1,2,3	защита отчета по лабораторным работам



<b>Имеет навык (начального уровня)</b> документирования результатов испытаний (отчета по лабораторным работам)	1,2,3	защита отчета по лабораторным работам
<b>Знает</b> требования охраны труда при проведении испытаний вяжущих веществ	1,2,3	защита отчета по лабораторным работам
<b>Имеет навык (начального уровня)</b> соблюдения требований охраны труда при проведении испытаний вяжущих веществ	1,2,3	защита отчета по лабораторным работам

### 1.2. Описание критериев оценивания компетенций и шкалы оценивания

При проведении промежуточной аттестации в форме экзамена, защиты курсового проекта используется шкала оценивания: «2» (неудовлетворительно), «3» (удовлетворительно), «4» (хорошо), «5» (отлично).

При проведении промежуточной аттестации в форме зачёта используется шкала оценивания: «Не зачтено», «Зачтено».

Показателями оценивания являются знания и навыки обучающегося, полученные при изучении дисциплины.

Критериями оценивания достижения показателей являются:

Показатель оценивания	Критерий оценивания
Знания	Знание терминов и определений, понятий
	Знание основных закономерностей и соотношений, принципов
	Объём освоенного материала, усвоение всех дидактических единиц (разделов)
	Полнота ответов на проверочные вопросы
	Правильность ответов на вопросы
Навыки начального уровня	Чёткость изложения и интерпретации знаний
	Навыки выбора методик выполнения заданий
	Навыки выполнения заданий различной сложности
	Навыки самопроверки. Качество сформированных навыков
	Навыки анализа результатов выполнения заданий, решения задач
	Навыки представления результатов решения задач

## 2. Типовые контрольные задания для оценивания формирования компетенций

### 2.1. Промежуточная аттестация

2.1.1. Промежуточная аттестация в форме экзамена, дифференцированного зачета (зачета с оценкой), зачета

Форма(ы) промежуточной аттестации: экзамен в 5 семестре, зачет в 6 семестре

Перечень типовых вопросов (заданий) для проведения экзамена в 5 семестре:

№	Наименование раздела дисциплины	Типовые вопросы/задания
1	Органические вяжущие вещества. Битумы.	Органические вяжущие вещества. Их номенклатура и классификация. Групповой и химический состав битумов. Сырьевые материалы и способы получения вязких и жидких битумов искусственного происхождения. Способы улучшения свойств нефтяных битумов. Основные свойства и области применения нефтяных битумов.

2	Неорганические вяжущие вещества. Воздушные вяжущие вещества.	<p>Краткие сведения о минеральных вяжущих веществах, технологии их производства и применении в строительстве. Классификация и номенклатура минеральных вяжущих веществ. Исходные материалы для их производства воздушных и гидравлических вяжущих веществ.</p> <p>Исходные материалы производства гипсовых вяжущих. Разновидности гипсовых вяжущих по модификационному составу. Основные способы производства гипсовых вяжущих бета- и альфа-модификаций. Теория твердения гипсовых вяжущих и факторы, влияющие на них. Прочность, водостойкость и долговечность.</p> <p>Производство извести. Гашение извести. Твердение извести. Теория гидросиликатного твердения известково-кремнеземистых композиций. Применение извести в производстве строительных материалов и изделий. Магнезиальные вяжущие вещества. Основные представления об их производстве, свойствах и применении.</p>
---	--	--

Перечень типовых примерных вопросов/заданий для проведения зачёта в 6 семестре:

№	Наименование раздела дисциплины	Типовые вопросы/задания
3	Неорганические вяжущие вещества. Гидравлические вяжущие вещества.	<p>Гидравлическая известь. Виды сырья и принципы его обжига. Теория твердения. Требования стандарта. Строительные свойства и применение. Романцемент. Сырье и основы производства. Строительные свойства и применение. Портландцемент. Химический и минералогический состав клинкеров. Их характеристика с помощью модулей, коэффициента насыщения и минерального состава. Исходные материалы для производства портландцемента, их химический состав и физические свойства. Примеси в сырье и их влияние на свойства портландцемента. Мокрый, сухой и комбинированный способы изготовления клинкера. Их преимущества и недостатки. Подготовка исходных материалов. Приготовление сырьевой смеси. Обжиг. Основные типы печей, применяемые при мокром и сухом способах производства. Физико-химические процессы, происходящие при обжиге клинкера. Производство портландцемента. Основы технологии. Применение добавок, облегчающих помол. Технично-экономические предпосылки тонкого измельчения цемента. Пути получения быстротвердеющих, сверхбыстротвердеющих высокопрочных портландцементов. Охрана окружающей среды. Основные технико-экономические показатели производства портландцемента, пути повышения его эффективности. Физико-химические процессы при схватывании и твердении портландцемента. Особенности гидратных новообразований, возникающих при обычных и повышенных температурах твердения.</p> <p>Классификация и номенклатура активных минеральных добавок. Добавки природные и искусственные. Природа активности добавок. Их свойства и способы оценки активности. Пуццолановый портландцемент и его производство. Твердение, свойства этого цемента.</p>

		<p>Области применения. Смешанные малоклинкерные и бесклинкерные цементы. Физико-химические и экономические предпосылки к их производству и применению в строительстве. ВНВ, ТМЦ и другие виды новых эффективных вяжущих. Известково-пуццолановые цементы. Разновидности этих цементов. Исходные материалы и способы производства. Теория твердения и свойства. Области применения</p> <p>Доменные шлаки, их химический состав, структура. Гидравлические свойства шлаков. Грануляция доменных шлаков. Требования к гранулированным доменным шлакам. Топливные и другие виды шлаков. Их применение. Техничко-экономические предпосылки, использование шлаков и зол. Шлакопортландцемент. Его производство. Теория твердения и строительные свойства. Области применения. Известково-шлаковый цемент. Производство, твердение, свойства и области применения.</p> <p>Химический состав и структура глиноземистого цемента. Сырье, производство, твердение, свойства, область применения глиноземистого цемента. Смешанные вяжущие вещества на основе глиноземистого цемента и портландцемента. Расширяющиеся, безусадочные, напрягающие цементы. Их составы и методы изготовления. Особенности твердения этих цементов. Свойства и области применения. Физико-химические основы их получения. Производство, свойства, область применения.</p>
--	--	---

*2.1.2. Промежуточная аттестация в форме защиты курсовой работы (курсового проекта)*

Тематика курсовых проектов:

1. Разработка технологии по производству шлакопортландцемента (по вариантам).
2. Разработка технологии по производству портландцемента с минеральными добавками (по вариантам).
3. Разработка технологии по производству известково-шлакового цемента (по вариантам).
4. Разработка технологии по производству пуццоланового цемента (по вариантам).
5. Разработка технологии по производству известково-золяного цемента (по вариантам).
6. Разработка технологии по производству строительного гипса (по вариантам).
7. Разработка технологии по производству гипсоцементнопуццоланового вяжущего (по вариантам).
8. Разработка технологии по производству тонкомолотого многокомпонентного цемента (ТМЦ) (по вариантам).
9. Разработка технологии по производству сульфатно-шлакового цемента (по вариантам).
10. Разработка технологии по производству известково-пуццоланового вяжущего (по вариантам).
11. Разработка технологии по производству песчаного портландцемента автоклавного твердения (по вариантам).
12. Разработка технологии по производству карбонатного портландцемента (по вариантам).
13. Разработка технологии по производству быстротвердеющего

- шлакопортландцемента (по вариантам).
14. Разработка технологии по производству по производству шлакового бесклинкерного цемента (по вариантам).
  15. Разработка технологии по производству нефелинового вяжущего автоклавного твердения (по вариантам).
  16. Разработка технологии по производству известково-кремнеземистого вяжущего автоклавного твердения (по вариантам).
  17. Разработка технологии по производству вяжущего низкой водопотребности (по вариантам).

Состав типового задания на выполнение курсовых проектов.

1. Тема проекта.
2. Исходные данные:
  - характеристика продукции с составом в % по массе;
  - характеристика исходного сырья.

Перечень типовых примерных вопросов для защиты курсового проекта:

1. Назовите основные компоненты, входящие в состав принятого к производству вяжущего и дайте им краткую характеристику.
2. Привести основные показатели, установленные для данного вида вяжущего в соответствии с действующими ГОСТ или ТУ.
3. Укажите достоинства вяжущего, возможности улучшения его качества, снижения стоимости и область применения.
4. Привести обоснование выбора способа производства вяжущего в зависимости от состава и применяемых сырьевых компонентов.
5. Приведите величины технологических/механических потерь при дроблении, помоле, транспортировке дробленых и тонкомолотых материалов.
6. Приведите перечень применяемого технологического оборудования для дробления, сортировки, помола, сушки и обжига, участвующих в производстве данного вида вяжущего.
7. Какую роль в производстве вяжущих выполняют питатели, дозаторы, конвейеры и установки пневматического транспорта.
8. Какую роль в производстве вяжущих выполняют бункерные установки или емкости для промежуточного выдерживания материала.
9. Какую роль в производстве вяжущих выполняет пылеосадительная система
10. Какую роль в производстве вяжущих выполняют грузоподъемные механизмы.
11. Каким требованиям должны удовлетворять сырьевые материалы и готовая продукция.
12. Привести методику и частоту проведения входного контроля качества поступающих сырьевых материалов.
13. Привести методику и частоту проведения операционного контроля качества выпускаемой продукции.
14. Привести методику и частоту проведения приемочного контроля качества готовой продукции.
15. Приведите перечень мероприятий по охране труда, предусмотренных в проекте.
16. Приведите перечень мероприятий по охране окружающей среды, предусмотренных в проекте.
17. Приведите основные источники загрязнения воздушного пространства и акустической среды на данных предприятиях по выпуску минеральных вяжущих.

## 2.2. Текущий контроль

### 2.2.1. Перечень форм текущего контроля:

- контрольная работа р. 1, 2 в 5 семестре;
- контрольная работа р. 3 в 6 семестре;
- защита отчёта по ЛР в 5 и 6 семестрах.

### 2.2.2. Типовые контрольные задания форм текущего контроля

*Защита отчета лабораторных работ №1 на тему: Органические вяжущие вещества. Битумы. Неорганические вяжущие вещества. Воздушные вяжущие вещества.*

*Вопросы к защите отчета лабораторных работ:*

1. Какие вяжущие называют битумами?
2. Из каких химических элементов состоят битумы?
3. Какие группы веществ входят в состав битумов?
4. От чего зависит консистенция битумов?
5. По каким показателям испытывают битум, чтобы установить его марку?
6. Какой показатель характеризует твердость битума?
7. Какой показатель характеризует пластичность битума?
8. Какой показатель характеризует теплостойкость битума?
9. Как изменится глубина проникания иглы в битум и температура его размягчения с увеличением содержания асфальтенов?
10. Как изменится глубина проникания иглы в битум и температура его размягчения с увеличением содержания масел?
11. Как изменится растяжимость битума с увеличением содержания смол?
12. Что является сырьем для производства гипсовых вяжущих веществ?
13. По каким показателям достаточно точно можно оценить качество сырья для изготовления гипсовых вяжущих веществ?
14. При каких температурах определяют содержание гигроскопическую влажность природного гипсового камня?
15. При каких температурах определяют содержание кристаллизационной (гидратной) воды в природном гипсовом камне?
16. Какое влияние оказывает характер кристаллизации двуводного гипса на содержание гигроскопической влажности?
17. Какие факторы влияют на содержание гигроскопической и гидратной воды в гипсовом камне?
18. При каких температурах получают низкообжиговые гипсовые вяжущие вещества?
19. Что называется строительным гипсом?
20. При каких температурах получают высокообжиговые гипсовые вяжущие вещества?
21. Что является основой производства гипсовых вяжущих материалов, при которой происходит обезвоживание природного гипса ( $CaSO_4 \cdot 2H_2O$ ) до полуводного ( $CaSO_4 \cdot 0,5H_2O$ ) и безводного ( $CaSO_4$ ) ?
22. В зависимости от температуры и условий нагрева получают различные модификации водного и безводного сульфата кальция, отличающиеся друг от друга плотностью, формой и размерами кристаллов, теплотой гидратации, теплоемкостью, оптическими свойствами и др. Назовите их?
23. Каковы основные способы производства строительного гипса, применяемые в настоящее время в технологии вяжущих веществ?
24. Для чего при получении строительного гипса применяется бункер томления и чем это объясняется?

25. При каких температурах определяют содержание кристаллизационной (гидратной) воды в обожженном гипсе?
26. Как оценивается тонкость помола гипсовых вяжущих веществ?
27. Как различают гипсовые вяжущие вещества по тонкости помола?
28. Каков максимальный остаток на сите и индекс по ГОСТ 125-79 у гипсового вяжущего вещества тонкого помола?
29. Чему равна тонкость помола и в каких величинах она изменяется?
30. Какие требования по степени измельчения предъявляются к гипсу высшей категории?
31. Как определяется удельная поверхность вяжущих веществ?
32. Почему при определении стандартной консистенции гипсового теста строго регламентируются сроки перемешивания?
33. От каких факторов зависит водопотребность гипсовых вяжущих веществ?
34. Какой диаметр расплыва соответствует стандартной консистенции гипсового теста?
35. Почему для получения теста стандартной консистенции для полуводного гипса необходимо 50 – 70 % воды, а для технического 35 – 45 %?
36. Как изменяется водопотребность гипсовых вяжущих веществ с увеличением степени его измельчения.
37. Как по ГОСТ определяются сроки схватывания гипсовых вяжущих веществ?
38. От каких факторов зависят сроки схватывания гипсовых вяжущих веществ?
39. Назовите ускорители схватывания гипсовых вяжущих веществ?
40. Назовите замедлители схватывания гипсовых вяжущих веществ?
41. Как можно сократить сроки схватывания гипсовых вяжущих веществ?
42. Привести условное обозначение гипсового вяжущего, характеризующегося приведенными ниже показателями свойств. Сроки схватывания: начало 10 мин. конец 26 мин. Остаток на сите с размером ячеек в свету 0,2 мм - 12%.
43. Предел прочности образцов-балочек размером 40x40x160 мм в возрасте 2 ч. составляют на изгиб – 5.8 МПа, на сжатие 14 МПа?
44. Какие факторы влияют на прочность гипсовых вяжущих веществ?
45. По каким показателям оценивается активность извести?
46. Области применения извести строительной воздушной?
47. Какое количество оксида магния должно содержаться в извести, предназначенной для производства автоклавных изделий?
48. Чему равна активность высококачественных сортов маломagneзиальной извести?
49. Какова методика определения активности извести, содержания в ней непогасившихся зерен, температуры и скорости гашения?
50. Зачем при определении содержания непогасившихся зерен пробу извести заливают горячей (80 – 95 °С) водой?
51. Что является причиной образования «пережога» в извести?
52. Что является причиной образования «недожога»?
53. Что такое «мягкий обжиг»?
54. Определяют ли влажность негашеной извести?
55. Почему скорость гашения извести определяют в колбе термоса?
56. Что принимают за скорость гашения?
57. Как называется известь с наибольшим выходом теста?
58. Что такое гашение извести? Химический состав гашеной извести?
59. Во сколько раз объем образующейся гидратной извести превышает объем исходной негашеной извести?
60. Чем обусловлено увеличение внешнего объема гидратной извести?
61. Какие методы существуют для определения объемного раширения извести при твердении?

62. Какие действия необходимо предпринять для предупреждения интенсивного разогревания водоизвестковой смеси при гашении?

*Защита отчета лабораторных работ №2 на тему: Неорганические вяжущие вещества. Гидравлические вяжущие вещества.*

*Вопросы к защите отчета лабораторных работ:*

1. Как необходимо хранить пробы цемента перед испытанием?
2. Почему нельзя применять алюминиевую или оцинкованную посуду для испытания цемента?
3. По каким показателям оценивается дисперсность цемента?
4. Какое влияние на прочностные свойства цемента оказывает увеличение тонкости помола?
5. Какое влияние на морозостойкость цемента оказывает увеличение тонкости помола?
6. Назовите существующие методы определения дисперсности вяжущих веществ?
7. Какими показателями удельной поверхности характеризуются рядовые портландцементы?
8. Какими показателями водопотребности характеризуются рядовые портландцементы?
9. Какое влияние на водопотребность оказывает минеральный состав и удельная поверхность?
10. С помощью каких веществ можно снизить водопотребность цемента?
11. Для чего необходимо знать сроки схватывания вяжущего?
12. Какие методы существуют для регулирования сроков схватывания?
13. Какое влияние на сроки схватывания вяжущего оказывает минеральный состав?
14. Что является причиной неравномерного изменения объема цементного камня?
15. Какие методы существуют для определения равномерности изменения объема портландцемента?
16. Какие методы существуют для снижения показателей неравномерного изменения объема цементного камня?
17. Какие факторы влияют на прочность портландцемента?
18. Какое влияние на прочностные показатели оказывает минеральный состав портландцемента?
19. При каких температурах набор прочности замедляется?
20. Способы повышения скорости набора прочности
21. Каковы физико-химические основы явления контракции при твердении цементов?
22. Основные факторы, влияющие на значения контракции цементного камня в различные сроки?
23. Как взаимосвязаны значения контракции и активности цемента в процессе твердения?
24. Какие факторы необходимо учитывать при практическом определении контракции цемента?
25. Точность экспресс методов определения активности цемента по значениям контракции?
26. Практическое применение и значимость экспресс методов определения активности цемента для предприятий по производству бетона и железобетонных изделий?

*Задачи к контрольной работе №1 в 5 семестре*

1. При испытании нескольких видов битумов получены результаты. Определить марку битумов. Какие марки битумов чаще всего применяют в строительстве?
2. Выбрать марку битума для асфальтовых растворов, необходимых для покрытия тротуаров, расположенных в холодном, умеренном и жарком климатах.
3. Какие составы имеют горячие и холодные мастики, в каких случаях они применяются? Объяснить физическую сущность их клеящей способности.
4. Определить потребное количество материалов для изготовления 350 кг битумной пасты с эмульгатором из негашеной извести.
5. При испытании рулонных гидроизоляционных материалов получены данные.
6. Определить марки этих материалов.
7. Рассчитать весовой состав асфальтового раствора для покрытия тротуаров и вес битума в % от веса раствора.
8. Рассчитать весовой состав асфальтобетона и общее содержание битума в % от веса бетона.
9. Каков выход активных оксидов кальция и магния из магнезита, доломита и известняка при их полной диссоциации.
10. Какое количество каустического магнезита можно получить из 500 килограмм магнезита, содержащего 10% (по массе) неразлагающихся примесей? Молекулярная масса магнезита – 84; молекулярная масса MgO - 40.
11. Определить выход извести и её активность, если сырьё содержит в своем составе 65% CaCO<sub>3</sub>, 30% CaCO<sub>3</sub> · MgCO<sub>3</sub> и 5% безводных примесей. Диссоциацию карбонатных пород принять полной.
12. Установить, как изменится объем твердой фазы при обжиге карбоната кальция, если истинные плотности CaCO<sub>3</sub> и CaO равны соответственно 2730 и 3400 кг/м<sup>3</sup>.
13. Установить, как изменится объем твердой фазы и контракцию по отношению к первоначальному при гашении извести, если плотность CaO и Ca(OH)<sub>2</sub> соответственно равны 3400 и 2230 кг/м<sup>3</sup>.
14. Определить количество негашеной комовой извести, которое можно получить при полном обжиге 100 тонн чистого известняка с влажностью 10%. Относительная атомная масса кальция (Ca) – 40, кислорода (O) – 16, углерода (C) – 12.
15. Рассчитать, сколько негашеной комовой извести получится из 40 тонн известняка влажностью 8%. Содержание в известняке песчаных и других примесей 20%. Установить сорт воздушной извести.
16. Сколько можно получить сухой гидратной извести (пушонки) при гашении 25 т негашеной комовой извести с активностью 80%. Относительная атомная масса кальция (Ca) - 40, кислорода (O) - 16, водорода (H) - 1.
17. Вычислить по массе и объёму количество известкового теста, которое можно получить из 10 т негашёной комовой извести активностью 85%. Средняя плотность известкового теста 1400 кг/м<sup>3</sup>, а содержание воды в нем – 50%. Относительная атомная масса кальция (Ca) - 40, кислорода (O) - 16, водорода (H) - 1.
18. Определить выход и активность извести, если содержание активных CaO и MgO в сырьё в 7 раз выше примесей. Потери при прокаливании с полной декарбонизацией составляют 40%. Степень декарбонизации принять равной 95%.
19. Известняк содержит: кальцита CaCO<sub>3</sub> - 85%, магнезита MgCO<sub>3</sub> - 5%, каолинита Al<sub>2</sub>O<sub>3</sub> · 2SiO<sub>2</sub> · 2H<sub>2</sub>O - 3% и кремнезема - 7%. Определить выход извести из 1 т известняка, активность извести и потерю известняка по массе (при условии полной диссоциации карбонатных пород).
20. Средняя пористость кусков оксида кальция, полученных обжигом химически чистого кальцита, составила 34%. Определить суммарный объем кусков исходного



кальцита в % к полученному оксиду кальция, если истинные плотности  $\text{CaCO}_3$  и  $\text{CaO}$  соответственно равны 2720 и 3400 кг/м<sup>3</sup>. Термическую диссоциацию  $\text{CaCO}_3$  принять полной.

21. Какое количество гипсового камня необходимо подвергнуть термической обработке в варочном котле, чтобы получить 12 т строительного гипса? Гипсовый камень имеет влажность 8% и содержит 14 % песчаных и глинистых примесей. Относительная атомная масса кальция (Ca) – 40, серы (S) – 32, кислорода (O) – 16, водорода (H) – 1.

22. Рассчитать количество строительного гипса, которое можно получить, подвергая термической обработке в варочном котле 15 т гипсового камня влажностью 10 %, содержащего 88%  $\text{CaSO}_4 \cdot 2\text{H}_2\text{O}$  и 12% песчаных и глинистых примесей.

23. Гипсовый камень в количестве 16 т подвергается термической обработке в варочном котле. Рассчитать количество строительного гипса, которое получится, если влажность гипсового камня 6%, содержание  $\text{CaSO}_4 \cdot 2\text{H}_2\text{O}$  – 86% и песчаных и глинистых примесей – 14%.

24. Рассчитать количество гипсового камня, имеющего влажность 9%, содержание  $\text{CaSO}_4 \cdot 2\text{H}_2\text{O}$  – 82%, песчаных и глинистых примесей – 18%, которое необходимо для получения после термической обработки в варочных котлах 120 тонн строительного гипса.

#### *Задачи к контрольной работе №2 в 6 семестре*

1. Определить пористость цементного камня, полученного при затворении шлакопортландцемента водой в количестве 36% от массы цемента. Шлакопортландцемент при поной гидратации связывает 15% воды. Истинная плотность цементного камня 3,0 г/см<sup>3</sup>.

2. Рассчитать пористость цементного камня, полученного при затворении пуццоланового портландцемента водой в количестве 38% от массы цемента. Пуццолановый портландцемент при полной гидратации связывает 16% воды. Истинная плотность цементного камня 2,85 г/см<sup>3</sup>.

3. Портландцемент с минеральными добавками при затворении водой в количестве 34% от массы цемента в процессе полной гидратации связывает 17% воды. Вычислить пористость цементного камня если истинная плотность цементного камня 3,05 г/см<sup>3</sup>.

4. Рассчитать активность смешанного цемента, состоящего из 80% портландцемента активностью 41 МПа, и 20 % молотого кварцевого песка, который является добавкой-микронаполнителем.

5. Определить в процентах количество молотой инертной минеральной добавки (микронаполнителя-известняка) к портландцементу для обычного бетона нормального твердения, если активность исходного цемента  $R_{ц} = 44$  МПа и необходимо получить смешанный цемент активностью  $R_{см} = 30$  МПа. Значения нормальной густоты и выхода теста из цемента и известняка близки между собой.

6. Определить в процентах количество молотого кварцевого песка как добавки к портландцементу для обычного бетона нормального твердения, если из исходного портландцемента активностью  $R_{ц} = 48$  МПа требуется получить смешанный цемент активностью  $R_{см} = 25$  МПа. Величины нормальной густоты портландцемента и смешанного цемента практически одинаковы.

7. Определить в процентах количество отходов обогащения железистых кварцитов как дисперсной добавки к портландцементу для обычного бетона нормального твердения, если из исходного портландцемента активностью  $R_{ц} = 50$  МПа требуется получить смешанный цемент  $R_{см} = 30$  МПа. Величины нормальной густоты портландцемента и смешанного цемента с добавкой отходов обогащения железистых кварцитов равны.

8. Определить активность смешанного цемента, состоящего из 70% портландцемента активностью 52 МПа и 30% добавки – микронаполнителя в виде молотого доломита.

Величина нормальной густоты портландцемента и смешанного цемента практически одинаковы.

9. Определить класс портландцемента с минеральными добавками по ГОСТ 31108-2016, если при испытании образцов-балочек из пластичного цементного раствора состава 1:3 по массе в возрасте 28 суток были получены следующие результаты: предел прочности половинок балочек при сжатии 51; 52; 48; 49; 50; 53 МПа.

10. При испытании шлакопортландцемента в строительной лаборатории были изготовлены из пластичного цементного раствора состава 1:3 по массе образцы-балочки размером 40x40x160 мм, которые испытывались в возрасте 28 суток. Разрушающая нагрузка при испытании половинок балочек на прочность составила: 100; 110; 89; 94; 102; 106 кН. Определить класс цемента, используя данные ГОСТ 31108-2016.

11. Определить марку пуццоланового портландцемента, если при испытании в строительной лаборатории образцы-балочки, изготовленные из цементного раствора в возрасте 28 суток, показали приведенные ниже результаты: разрушающая нагрузка на каждую из половинок балочек при испытании их на сжатие: 80; 82; 78; 81; 83; 79 кН.

12. При испытании шлакопортландцемента в строительной лаборатории были изготовлены из цементного раствора состава 1:3 по массе образцы-балочки размером 40x40x160 мм, которые испытывались в возрасте 28 суток; разрушающая нагрузка при испытании половинок балочек на прочность составила: 142; 135; 131; 148; 146 кН. Определить класс шлакопортландцемента, руководствуясь требованиями стандарта.

### 3. Методические материалы, определяющие процедуры оценивания

Процедура проведения промежуточной аттестации и текущего контроля успеваемости регламентируется локальным нормативным актом, определяющим порядок осуществления текущего контроля успеваемости и промежуточной аттестации обучающихся.

*3.1. Процедура оценивания при проведении промежуточной аттестации обучающихся по дисциплине в форме экзамена и/или дифференцированного зачета (зачета с оценкой)*

Промежуточная аттестация по дисциплине в форме экзамена проводится в 5 семестре.

Используются критерии и шкала оценивания, указанные в п.1.2. Оценка выставляется преподавателем интегрально по всем показателям и критериям оценивания.

Ниже приведены правила оценивания формирования компетенций по показателю оценивания «Знания».

Критерий оценивания	Уровень освоения и оценка			
	«2» (неудовлетв.)	«3» (удовлетвор.)	«4» (хорошо)	«5» (отлично)
Знание терминов и определений, понятий	Не знает терминов и определений	Знает термины и определения, но допускает неточности формулировок	Знает термины и определения	Знает термины и определения, может корректно сформулировать их самостоятельно

Знание основных закономерностей и соотношений, принципов	Не знает основные закономерности и соотношения, принципы построения знаний	Знает основные закономерности, соотношения, принципы построения знаний	Знает основные закономерности, соотношения, принципы построения знаний, их интерпретирует и использует	Знает основные закономерности, соотношения, принципы построения знаний, может самостоятельно их получить и использовать
Объём освоенного материала, усвоение всех дидактических единиц (разделов)	Не знает значительной части материала дисциплины	Знает только основной материал дисциплины, не усвоил его деталей	Знает материал дисциплины в объёме	Обладает твёрдым и полным знанием материала дисциплины, владеет дополнительными знаниями
Полнота ответов на проверочные вопросы	Не даёт ответы на большинство вопросов	Даёт неполные ответы на все вопросы	Даёт ответы на вопросы, но не все - полные	Даёт полные, развёрнутые ответы на поставленные вопросы
Правильность ответов на вопросы	Допускает грубые ошибки при изложении ответа на вопрос	В ответе имеются существенные ошибки	В ответе имеются несущественные неточности	Ответ верен
Чёткость изложения и интерпретации знаний	Излагает знания без логической последовательности	Излагает знания с нарушениями в логической последовательности	Излагает знания без нарушений в логической последовательности	Излагает знания в логической последовательности, самостоятельно их интерпретируя и анализируя
	Не иллюстрирует изложение поясняющими схемами, рисунками и примерами	Выполняет поясняющие схемы и рисунки небрежно и с ошибками	Выполняет поясняющие рисунки и схемы корректно и понятно	Выполняет поясняющие рисунки и схемы точно и аккуратно, раскрывая полноту усвоенных знаний
	Неверно излагает и интерпретирует знания	Допускает неточности в изложении и интерпретации знаний	Грамотно и по существу излагает знания	Грамотно и точно излагает знания, делает самостоятельные выводы

Ниже приведены правила оценивания формирования компетенций по показателю оценивания «Навыки начального уровня».

Критерий оценивания	Уровень освоения и оценка			
	«2» (неудовлетв.)	«3» (удовлетвор.)	«4» (хорошо)	«5» (отлично)
Навыки выбора методик выполнения заданий	Не может выбрать методику выполнения заданий	Испытывает затруднения по выбору методики выполнения заданий	Без затруднений выбирает стандартную методику выполнения заданий	Применяет теоретические знания для выбора методики выполнения заданий
Навыки выполнения заданий различной сложности	Не имеет навыков выполнения учебных заданий	Имеет навыки выполнения только простых типовых учебных заданий	Имеет навыки выполнения только стандартных учебных заданий	Имеет навыки выполнения как стандартных, так и нестандартных учебных заданий
Навыки самопроверки. Качество сформированных навыков	Допускает грубые ошибки при выполнении заданий, нарушающие логику решения задач	Допускает ошибки при выполнении заданий, нарушения логики решения	Допускает ошибки при выполнении заданий, не нарушающие логику решения	Не допускает ошибок при выполнении заданий
Навыки анализа результатов выполнения заданий, решения задач	Делает некорректные выводы	Испытывает затруднения с формулированием корректных выводов	Делает корректные выводы по результатам решения задачи	Самостоятельно анализирует результаты выполнения заданий
Навыки представления результатов решения задач	Не может проиллюстрировать решение задачи поясняющими схемами, рисунками	Выполняет поясняющие схемы и рисунки небрежно и с ошибками	Выполняет поясняющие рисунки и схемы корректно и понятно	Выполняет поясняющие рисунки и схемы верно и аккуратно

### 3.2. Процедура оценивания при проведении промежуточной аттестации обучающихся по дисциплине в форме зачета

Промежуточная аттестация по дисциплине в форме зачёта проводится в 6 семестре. Для оценивания знаний и навыков используются критерии и шкала, указанные п.1.2.

Ниже приведены правила оценивания формирования компетенций по показателю оценивания «Знания».

Критерий оценивания	Уровень освоения и оценка	
	Не зачтено	Зачтено
Знание терминов и определений, понятий	Не знает терминов и определений	Знает термины и определения
Знание основных закономерностей и соотношений, принципов	Не знает основные закономерности и соотношения, принципы построения знаний	Знает основные закономерности и соотношения, принципы построения знаний

Объём освоенного материала, усвоение всех дидактических единиц (разделов)	Не знает значительной части материала дисциплины	Знает материал дисциплины
Полнота ответов на проверочные вопросы	Не даёт ответы на большинство вопросов	Даёт ответы на большинство вопросов
Правильность ответов на вопросы	Допускает грубые ошибки при изложении ответа на вопрос	Не допускает ошибок при изложении ответа на вопрос
Чёткость изложения и интерпретации знаний	Излагает знания без логической последовательности	Излагает знания в логической последовательности
	Не иллюстрирует изложение поясняющими схемами, рисунками и примерами	Иллюстрирует изложение поясняющими схемами, рисунками и примерами
	Неверно излагает и интерпретирует знания	Верно излагает и интерпретирует знания

### *3.3. Процедура оценивания при проведении промежуточной аттестации обучающихся по дисциплине в форме защиты курсовой работы (курсового проекта)*

Процедура защиты курсовой работы (курсового проекта) определена локальным нормативным актом, определяющим порядок осуществления текущего контроля успеваемости и промежуточной аттестации обучающихся.

Промежуточная аттестация по дисциплине проводится в форме защиты курсового проекта в 6 семестре.

Используется шкала и критерии оценивания, указанные в п.1.2. Процедура оценивания знаний и навыков приведена в п.3.1.

## Приложение 2 к рабочей программе

Шифр	Наименование дисциплины
Б.1.В.05	Вязущие вещества

Код направления подготовки / специальности	08.03.01
Направление подготовки / специальность	Строительство
Наименование ОПОП (направленность / профиль)	Производство и применение строительных материалов, изделий и конструкций
Год начала реализации ОПОП	2021
Уровень образования	Бакалавриат
Форма обучения	Очная
Год разработки/обновления	2021

## Перечень учебных изданий и учебно-методических материалов

Печатные учебные издания в НТБ НИУ МГСУ:

№ п/п	Автор, название, место издания, издательство, год издания, количество страниц	Количество экземпляров в библиотеке НИУ МГСУ
1	О.А. Ларсен, Н.А. Гальцева, О.В. Александрова, В.Г. Соловьев. Вязущие вещества [Текст] : учебное пособие / [О. А. Ларсен [и др. ] ; рец. М. Б. Каддо, И. В. Бессонов] ; Нац. исслед. Моск. гос. строит. ун-т. - 2-е изд. - Москва : МИСИ-МГСУ, 2018. - 111 с. : ил., табл. - (Строительство). - Библиогр.: с. 110 (24 назв.). - ISBN 978-5-7264-1861-2 : 1.00 р.	2
2	С.М. Пуляев, М.А. Степанов, Б.А. Кайтуков и др. Механическое оборудование и технологические комплексы: учеб. пособие. – М.: МГСУ, 2015. – 475 с. С.М. Пуляев, М.А. Степанов, Б.А. Кайтуков и др. Механическое оборудование и технологические комплексы: учеб. пособие. – М.: МГСУ, 2015. – 475 с.	86
3	В. С. Севостьянов. Механическое оборудование производства тугоплавких неметаллических и силикатных материалов и изделий [Текст] : учебник для студентов средних специальных заведений / В. С. Севостьянов [и др.]. - Москва : ИНФРА-М, 2014. - 430 с. : ил. - (Среднее профессиональное образование). - Библиогр.: с. 423-426 (75 назв.). - ISBN 978-5-16-009102-0 :	10
4	Механическое оборудование и технологические комплексы [Текст] : учебное пособие / [С М. Пуляев [и др] ; Нац. исслед. Моск. гос. строит. ун-т. - Москва : МГСУ, 2018. - 479 с. : ил., табл. - (Строительство). - Библиогр.: с. 473-475. - ISBN 978-5-7264-1811-7 : 422.00 р.	15

## Электронные учебные издания в электронно-библиотечных системах (ЭБС):

№ п/п	Автор, название, место издания, год издания, количество страниц	Ссылка на учебное издание в ЭБС
1	О.А. Ларсен, Н.А. Гальцева, О.В. Александрова, В.Г. Соловьев. Вяжущие вещества [Электронный ресурс] : учебное пособие / [О. А. Ларсен [и др.] ; рец. М. Б. Каддо, И. В. Бессонов] ; Нац. исследоват. Моск. гос. строит. ун-т. - Учеб. электрон. изд. - Электрон. текстовые дан. - Москва : НИУ МГСУ, 2018.	<a href="http://lib-04.gic.mgsu.ru/lib/2017/68.pdf">http://lib-04.gic.mgsu.ru/lib/2017/68.pdf</a>
2	Гусев Б.В. Технология портландцемента и его разновидностей [Электронный ресурс]: учебное пособие/ Гусев Б.В., Кривобородов Ю.Р., Самченко С.М.— Электрон. текстовые данные.— М.: Московский государственный строительный университет, Ай Пи Эр Медиа, ЭБС АСВ, 2016.— 113 с.	<a href="http://www.iprbookshop.ru/42930">http://www.iprbookshop.ru/42930</a>
3	Механическое оборудование и технологические комплексы [Электронный ресурс] : учебное пособие / [С.М. Пуляев и др.] ; Нац. исследоват. моск. гос. строит. ун-т. - 2-е изд. (эл.). - Электрон. текстовые дан. (1 файл pdf : 481 с.). - Москва : Изд-во МИСИ-МГСУ, 2018. - 480 с. (Строительство). - ISBN 978-5-7264-1640-3 : Загл. с титул. экрана.	<a href="http://www.iprbookshop.ru/75302">http://www.iprbookshop.ru/75302</a>
4	Дворкин Л.И. Строительные минеральные вяжущие материалы [Электронный ресурс]: учебно-практическое пособие/ Дворкин Л.И., Дворкин О.Л.— Электрон. текстовые данные.— М.: Инфра-Инженерия, 2013.— 544 с.	<a href="http://www.iprbookshop.ru/13559">http://www.iprbookshop.ru/13559</a>
5	Семенов В.С. Неорганические вяжущие вещества [Электронный ресурс]: учебное пособие/ Семенов В.С., Сканиви Н.А., Ефимов Б.А.— Электрон. текстовые данные.— М.: Московский государственный строительный университет, Ай Пи Эр Медиа, ЭБС АСВ, 2016.— 110 с.	<a href="http://www.iprbookshop.ru/46048">http://www.iprbookshop.ru/46048</a>

## Перечень учебно-методических материалов в НТБ НИУ МГСУ

№ п/п	Автор, название, место издания, издательство, год издания, количество страниц
1	Вяжущие вещества : методические указания к выполнению курсового проекта для студентов по направлению 270800.62 «Строительство», профиль «Производство строительных материалов, изделий и конструкций» / сост. О.А. Ларсен [и др.] ; М-во образования и науки Росс. Федерации, Моск. гос. строит. ун-т. Москва: МГСУ, 2014. - 38 с.
2	Вяжущие вещества : методические указания к выполнению лабораторных работ для студентов очного отделения, обучающихся по направлению подготовки бакалавриата 08.03.01 Строительство, профиль «Производство и применение» строительных материалов, изделий и конструкций». - Москва : МГСУ, 2015. - 56 с.

## Приложение 3 к рабочей программе

Шифр	Наименование дисциплины
Б.1.В.05	Вяжущие вещества

Код направления подготовки / специальности	08.03.01
Направление подготовки / специальность	Строительство
Наименование ОПОП (направленность / профиль)	Производство и применение строительных материалов, изделий и конструкций
Год начала реализации ОПОП	2021
Уровень образования	Бакалавриат
Форма обучения	Очная
Год разработки/обновления	2021

**Перечень профессиональных баз данных и информационных справочных систем**

Наименование	Электронный адрес ресурса
«Российское образование» - федеральный портал	<a href="http://www.edu.ru/index.php">http://www.edu.ru/index.php</a>
Научная электронная библиотека	<a href="http://elibrary.ru/defaultx.asp?">http://elibrary.ru/defaultx.asp?</a>
Электронная библиотечная система IPRbooks	<a href="http://www.iprbookshop.ru/">http://www.iprbookshop.ru/</a>
Федеральная университетская компьютерная сеть России	<a href="http://www.runnet.ru/">http://www.runnet.ru/</a>
Информационная система "Единое окно доступа к образовательным ресурсам"	<a href="http://window.edu.ru/">http://window.edu.ru/</a>
Научно-технический журнал по строительству и архитектуре «Вестник МГСУ»	<a href="http://www.vestnikmgsu.ru/">http://www.vestnikmgsu.ru/</a>
Научно-техническая библиотека НИУ МГСУ	<a href="http://www.mgsu.ru/resources/Biblioteka/">http://www.mgsu.ru/resources/Biblioteka/</a>



## Приложение 4 к рабочей программе

Шифр	Наименование дисциплины
Б.1.В.05	Вязущие вещества

Код направления подготовки / специальности	08.03.01
Направление подготовки / специальность	Строительство
Наименование ОПОП (направленность / профиль)	Производство и применение строительных материалов, изделий и конструкций
Год начала реализации ОПОП	2021
Уровень образования	Бакалавриат
Форма обучения	Очная
Год разработки/обновления	2021

**Материально-техническое и программное обеспечение дисциплины**

Наименование специальных помещений и помещений для самостоятельной работы	Оснащенность специальных помещений и помещений для самостоятельной работы	Перечень лицензионного программного обеспечения. Реквизиты подтверждающего документа
Учебные аудитории для проведения учебных занятий, текущего контроля и промежуточной аттестации	Рабочее место преподавателя, рабочие места обучающихся	
Помещение для самостоятельной работы обучающихся  <b>Ауд. 41 НТБ</b> на 80 посадочных мест (рабочее место библиотекаря, рабочие места обучающихся)	ИБП GE VH Series VH 700 Источник бесперебойного питания РИП-12 (2 шт.) Компьютер/ТИП №5 (2 шт.) Компьютер Тип № 1 (6 шт.) Контрольно-пусковой блок С2000-КПБ (26 шт.) Монитор / Samsung 21,5" S22C200B (80 шт.) Плоттер / HP DJ T770 Прибор приемно-контрольный С2000-АСПТ (2 шт.) Принтер / HP LaserJet P2015 DN Принтер /Тип № 4 н/т Принтер HP LJ Pro 400 M401dn Системный блок / Kraftway Credo тип 4 (79 шт.) Электронное табло 2000*950	Adobe Acrobat Reader DC (ПО предоставляется бесплатно на условиях OpLic) Adobe Flash Player (ПО предоставляется бесплатно на условиях OpLic) АРМ Civil Engineering (Договор № 109/9.13_АО НИУ от 09.12.13 (НИУ-13)) ArcGIS Desktop (Договор передачи с ЕСПИ СНГ 31 лицензии от 27.01.2016) ArhciCAD [22] (Б\Д; Веб-кабинет или подписка; OpenLicense) AutoCAD [2018] (Б\Д; Веб-кабинет или подписка; OpenLicense) AutoCAD [2020] (Б\Д; Веб-кабинет или подписка; OpenLicense) Autodesk Revit [2018] (Б\Д; Веб-кабинет или подписка; OpenLicense) Autodesk Revit [2020] (Б\Д; Веб-кабинет или подписка; OpenLicense) CorelDRAW [GSX5;55] (Договор № 292/10.11- АО НИУ от 28.11.2011 (НИУ-11)) eLearnBrowser [1.3] (Договор ГМЛ-Л-16/03-846 от 30.03.2016) Google Chrome (ПО предоставляется

Наименование специальных помещений и помещений для самостоятельной работы	Оснащенность специальных помещений и помещений для самостоятельной работы	Перечень лицензионного программного обеспечения. Реквизиты подтверждающего документа
		<p>бесплатно на условиях OpLic)</p> <p>Lazarus (ПО предоставляется бесплатно на условиях OpLic)</p> <p>Mathcad [Edu.Prime;3;30] (Договор №109/9.13_АО НИУ от 09.12.13 (НИУ-13))</p> <p>Mathworks Matlab [R2008a;100] (Договор 089/08-ОК(ИОП) от 24.10.2008)</p> <p>Mozilla Firefox (ПО предоставляется бесплатно на условиях OpLic)</p> <p>MS Access [2013;Im] (OpenLicense; Подписка Azure Dev Tools; Б\Д; Веб-кабинет)</p> <p>MS ProjectPro [2013;ImX] (OpenLicense; Подписка Azure Dev Tools; Б\Д; Веб-кабинет)</p> <p>MS VisioPro [2013;ADT] (OpenLicense; Подписка Azure Dev Tools; Б\Д; Веб-кабинет)</p> <p>MS Visual FoxPro [ADT] (OpenLicense; Подписка Azure Dev Tools; Б\Д; Веб-кабинет)</p> <p>panoCAD СПДС Стройплощадка (Договор бесплатной передачи / партнерство)</p> <p>PascalABC [3.2.0.1311] (ПО предоставляется бесплатно на условиях OpLic)</p> <p>Visual Studio Ent [2015;Imx] (OpenLicense; Подписка Azure Dev Tools; Б\Д; Веб-кабинет)</p> <p>Visual Studio Expr [2008;ImX] (OpenLicense; Подписка Azure Dev Tools; Б\Д; Веб-кабинет)</p> <p>WinPro 7 [ADT] (OpenLicense; Подписка Azure Dev Tools; Б\Д; Веб-кабинет)</p> <p>Компас-3D V14 АЕС (Договор № 109/9.13_АО НИУ от 09.12.13 (НИУ-13))</p> <p>ПК ЛИРА-САПР [2013] (Договор № 109/9.13_АО НИУ от 09.12.13 (НИУ-13))</p>
<p>Помещение для самостоятельной работы обучающихся</p> <p><b>Ауд. 59 НТБ</b> на 5 посадочных мест, оборудованных компьютерами (рабочее место библиотекаря, рабочие места обучающихся, рабочее место для</p>	<p>Компьютер / ТИП №5 (4 шт.) Монитор Acer 17" AL1717 (4 шт.) Монитор Samsung 24" S24C450B Системный блок Kraftway Credo KC36 2007 (4 шт.) Системный блок Kraftway Credo KC43 с KSS тип3 Принтер/HP LaserJet P2015 DN Аудиторный стол для инвалидов-колясочников Видеоувеличитель /Optelec ClearNote Джойстик компьютерный</p>	<p>Google Chrome (ПО предоставляется бесплатно на условиях OpLic (не требуется))</p> <p>Adobe Acrobat Reader DC (ПО предоставляется бесплатно на условиях OpLic (не требуется))</p> <p>eLearnBrowser [1.3] (Договор ГМЛ-Л-16/03-846 от 30.03.2016)</p> <p>Mozilla Firefox (ПО предоставляется бесплатно на условиях OpLic (лицензия не требуется))</p> <p>MS OfficeStd [2010; 300] (Договор № 162/10 - АО НИУ от 18.11.2010 (НИУ-</p>

Наименование специальных помещений и помещений для самостоятельной работы	Оснащенность специальных помещений и помещений для самостоятельной работы	Перечень лицензионного программного обеспечения. Реквизиты подтверждающего документа
лиц с ограниченными возможностями здоровья) Читальный зал на 52 посадочных места	беспроводной Клавиатура Clevy с большими кнопками и накладкой (беспроводная) Кнопка компьютерная выносная малая Кнопка компьютерная выносная малая (2 шт.)	10)) Adobe Acrobat Reader [11] (ПО предоставляется бесплатно на условиях OpLic (лицензия не требуется)) K-Lite Codec Pack (ПО предоставляется бесплатно на условиях OpLic (лицензия не требуется))
Помещение для самостоятельной работы обучающихся  <b>Ауд. 84 НТБ</b> На 5 посадочных мест, оборудованных компьютерами (рабочее место библиотекаря, рабочие места обучающихся) Читальный зал на 52 посадочных места	Монитор Acer 17" AL1717 (5 шт.) Системный блок Kraftway KW17 2010 (5 шт.)	AutoCAD [2020] (Б\Д; Веб-кабинет или подписка; OpenLicense) Eurosoft STARK [201W;20] (Договор № 089/08-ОК(ИОП) от 24.10.2008) MS OfficeStd [2010; 300] (Договор № 162/10 - АО НИУ от 18.11.2010 (НИУ-10)) nanoCAD СПДС Конструкции (Договор бесплатной передачи / партнерство) WinPro 7 [ADT] (OpenLicense; Подписка Azure Dev Tools; Б\Д; Веб-кабинет) ПК ЛИРА-САПР [2013R5] (ПО предоставляется бесплатно на условиях OpLic (лицензия не требуется))
<b>Ауд. 010 УЛК</b> Лаборатория вяжущих веществ и бетонов	рН-метр рН-150МИ(без штатива) с поверкой Web-камера Logitech (2 шт.) ВИП-1 Вакуумный измеритель проницаемости бетона Вискозиметр Суттарда ВС (2 шт.) Влагомер МГ4У универсальный Вытяжной шкаф с баллоном Двухдиапазонные электронные весы GP-32K Дрель-шуруповерт Измеритель прочности материалов ИПМ-1Э Испытательная камера тепла/холода/влажности WK3-180/70 Камера универсальная пропарочная КУП-1 Комплект для измерения усадки цементных образцов Controls Комплект для формирования и испытания образцов бетонов Комплект оборудования для формирования образцов Controls Компрессор масляный JUN-AIR 4-4 Компьютер / Kraftway Металлический шкаф Набор форм для изготовления образцов бетона Ноутбук *Lenovo* портативный компьютер Lenovo ThinkPad L510 Series Core 2 Duo T6 Прибор Вика ОГЦ-1 (3 шт.)	WinPro 7 [ADT] (OpenLicense; Подписка Azure Dev Tools; Б\Д; Веб-кабинет)

Наименование специальных помещений и помещений для самостоятельной работы	Оснащенность специальных помещений и помещений для самостоятельной работы	Перечень лицензионного программного обеспечения. Реквизиты подтверждающего документа
	Прибор для определения морозостойкости бетона Бетон-Фрост Прибор для определения активности цемента Цемент-прогноз Прибор ИПС-МГ 4 (2 шт.) Прибор НПП-1 Прибор ПСО 03 Проектор / тип 1 InFocus IN3116 Пульсар-1.2* Ультразвуковой прибор с визуализацией Серво-гидравлическая испытательная система Controls Столик для проектора TE Телевизор *САМСУНГ* Термометр ТЛ-1 Электронные весы GF-2000 Электронные весы GP-32K	
<b>Ауд. 013 УЛК</b> Лаборатория теплоизоляционных материалов	Виброрассев ВР-1 Заслонка Ноутбук *Lenovo* портативный компьютер Lenovo ThinkPad L510 Series Core 2 Duo T6 Печь камерная СНОЛ 12/16 Печь муфельная ЭКПС-10 тип СНОЛ 1250 `С Подставка под пресс Пресс для испытания строительных материалов П 50 Пресс ИП 100 с приспособлениями Шкаф вытяжной по типу ЛАБ-1200 фланец d 200 мм	Adobe Acrobat Reader [11] (ПО предоставляется бесплатно на условиях OpLic (не требуется)) MS OfficeEnt [2007;300] (Договор № 097/07-ОК ИОП от 16.11.07 (НИУ-07)) WinPro 7 [ADT] (OpenLicense; Подписка Azure Dev Tools; Б\Д; Веб-кабинет)

Федеральное государственное бюджетное образовательное учреждение высшего образования  
**«НАЦИОНАЛЬНЫЙ ИССЛЕДОВАТЕЛЬСКИЙ МОСКОВСКИЙ  
ГОСУДАРСТВЕННЫЙ СТРОИТЕЛЬНЫЙ УНИВЕРСИТЕТ»**

**РАБОЧАЯ ПРОГРАММА**

Шифр	Наименование дисциплины
Б1.В.06	Бетонведение

Код направления подготовки / специальности	08.03.01
Направление подготовки / специальность	Строительство
Наименование ОПОП (направленность / профиль)	Производство и применение строительных материалов, изделий и конструкций
Год начала реализации ОПОП	2021
Уровень образования	Бакалавриат
Форма обучения	Очная
Год разработки/обновления	2021

Разработчики:

должность	учёная степень, учёное звание	ФИО
доцент	к.т.н., доцент	Булгаков Б.И.

Рабочая программа дисциплины разработана и одобрена кафедрой (структурным подразделением) «Технологии вяжущих веществ и бетонов».

Рабочая программа утверждена методической комиссией по УГСН, протокол № 7 от «30» августа 2021 г.

## 1. Цель освоения дисциплины

Целью освоения дисциплины «Бетонведение» является формирование уровня освоения компетенций обучающегося в области знаний об эффективном искусственном каменном материале – бетоне, изучение современных эффективных методов оптимизации составов различных видов бетона, а также методов управления свойствами бетонных смесей и формирования структур, обладающих требуемыми свойствами.

Программа составлена в соответствии с требованиями Федерального государственного образовательного стандарта высшего образования по направлению подготовки 08.03.01 Строительство.

Дисциплина относится к части, формируемой участниками образовательных отношений, Блока 1 «Дисциплины (модули)» основной профессиональной образовательной программы «Производство и применение строительных материалов, изделий и конструкций». Дисциплина является обязательной для изучения.

## 2. Перечень планируемых результатов обучения по дисциплине, соотнесенных с планируемыми результатами освоения образовательной программы

Код и наименование компетенции (результат освоения)	Код и наименование индикатора достижения компетенции
ПКО-2. Способность проектировать рецептуры строительных материалов	ПК-2.1. Оценка возможности протекания химической реакции при заданных условиях
	ПК-2.2. Выбор сырьевых материалов (компонентов) в соответствии с техническим заданием
	ПК-2.3. Выбор нормативно-технической документации на сырьевые материалы и нормативно-методической документации на проектирование состава (рецептуры)
	ПК-2.4. Расчет и корректировка состава (рецептуры) строительного материала
	ПК-2.5. Составление предложений по корректировке рецептуры с учетом достижений в сфере производства строительных материалов, изделий и конструкций
	ПК-2.6. Оценка технико-экономических показателей разработанного состава (рецептуры) строительного материала
ПКО-4. Способность организовывать и проводить испытания строительных материалов, изделий и конструкций	ПК-4.1. Выбор методик испытаний строительных материалов, изделий и конструкций
	ПК-4.2. Выполнение лабораторных операций
	ПК-4.3. Проведение испытаний по контролю показателей качества сырьевых материалов (компонентов)
	ПК-4.4. Проведение испытаний по определению свойств продукции производства строительных материалов, изделий и конструкций
	ПК-4.5. Документирование результатов испытаний строительных материалов, изделий и конструкций
	ПК-4.6. Контроль и соблюдение требований охраны труда при проведении испытаний
	ПК-4.7. Контроль технического состояния испытательного оборудования и средств измерения

Код и наименование индикатора достижения компетенции	Наименование показателя оценивания (результата обучения по дисциплине)
ПК-2.1. Оценка возможности протекания химической реакции	<b>Знает</b> условия протекания химической реакции при заданных условиях

Код и наименование индикатора достижения компетенции	Наименование показателя оценивания (результата обучения по дисциплине)
при заданных условиях	<b>Имеет навыки (начального уровня)</b> оценки возможности протекания химической реакции при заданных условиях
ПК-2.2. Выбор сырьевых материалов (компонентов) в соответствии с техническим заданием	<b>Знает</b> свойства сырьевых материалов (компонентов) применяемых для производства бетона <b>Имеет навыки (начального уровня)</b> выбора сырьевых материалов (компонентов) для производства бетона в соответствии с техническим заданием
ПК-2.3. Выбор нормативно-технической документации на сырьевые материалы и нормативно-методической документации на проектирование состава (рецептуры)	<b>Знает</b> содержание нормативно-технических документов на сырьевые материалы и на проектирование составов бетона <b>Имеет навыки (начального уровня)</b> выбора нормативно-технических документов на сырьевые материалы и проектирование составов бетона
ПК-2.4. Расчет и корректировка состава (рецептуры) строительного материала	<b>Знает</b> методику(и) расчета и корректировки состава бетона <b>Имеет навыки (начального уровня)</b> расчета состава бетона <b>Имеет навыки (начального уровня)</b> корректировки состава бетона
ПК-2.5. Составление предложений по корректировке рецептуры с учетом достижений в сфере производства строительных материалов, изделий и конструкций	<b>Знает</b> достижения в сфере производства бетона <b>Имеет навыки (начального уровня)</b> составления предложений по корректировке рецептуры с учетом достижений в сфере производства бетона
ПК-2.6. Оценка технико-экономических показателей разработанного состава (рецептуры) строительного материала	<b>Знает основные</b> технико-экономические показатели оценки разработанного состава бетона <b>Имеет навыки (начального уровня)</b> оценки технико-экономических показателей разработанного состава бетона
ПК-4.1. Выбор методик испытаний строительных материалов, изделий и конструкций	<b>Знает</b> методики испытаний бетонной смеси и бетона <b>Имеет навык (начального уровня)</b> выбора методик испытаний бетонной смеси и бетона
ПК-4.2. Выполнение лабораторных операций	<b>Знает</b> последовательность выполнения лабораторных операций при проведении бетонной смеси и бетона <b>Имеет навык (начального уровня)</b> выполнения лабораторных операций при проведении испытаний бетонной смеси и бетона
ПК-4.3. Проведение испытаний по контролю показателей качества сырьевых материалов (компонентов)	<b>Знает</b> показатели качества сырьевых материалов (компонентов) для производства бетона <b>Знает</b> последовательность проведения испытаний по контролю показателей качества сырьевых материалов (компонентов) для производства бетона <b>Имеет навык (начального уровня)</b> проведения испытаний по контролю показателей качества сырьевых материалов (компонентов) для производства бетона
ПК-4.4. Проведение испытаний по определению свойств продукции производства строительных материалов, изделий и конструкций	<b>Знает</b> требования к продукции производства из бетона <b>Знает</b> последовательность проведения испытаний по определению свойств продукции производства из бетона <b>Имеет навык (основного уровня)</b> проведения испытаний по определению свойств продукции производства из бетона
ПК-4.5. Документирование результатов испытаний строительных материалов, изделий и конструкций	<b>Знает</b> содержание, порядок составления и требования к документации результатов испытаний <b>Имеет навык (основного уровня)</b> документирования результатов испытаний

Код и наименование индикатора достижения компетенции	Наименование показателя оценивания (результата обучения по дисциплине)
ПК-4.6. Контроль и соблюдение требований охраны труда при проведении испытаний	<b>Знает</b> требования охраны труда при проведении испытаний <b>Имеет навык (начального уровня)</b> соблюдения требований охраны труда при проведении испытаний
ПК-4.7. Контроль технического состояния испытательного оборудования и средств измерения	<b>Знает</b> требования к техническому состоянию испытательного оборудования и средств измерения <b>Имеет навык (начального уровня)</b> контроля технического состояния испытательного оборудования и средств измерения

Информация о формировании и контроле результатов обучения представлена в Фонде оценочных средств (Приложение 1).

### 3. Трудоемкость дисциплины и видов учебных занятий по дисциплине

Общая трудоемкость дисциплины составляет 6 зачётных единиц (216 академических часов).

(1 зачетная единица соответствует 36 академическим часам)

Видами учебных занятий и работы обучающегося по дисциплине могут являться.

Обозначение	Виды учебных занятий и работы обучающегося
Л	Лекции
ЛР	Лабораторные работы
ПЗ	Практические занятия
КоП	Компьютерный практикум
КРП	Групповые и индивидуальные консультации по курсовым работам (курсовым проектам)
СР	Самостоятельная работа обучающегося в период теоретического обучения
К	Самостоятельная работа обучающегося и контактная работа обучающегося с преподавателем в период промежуточной аттестации

#### Структура дисциплины:

№	Наименование раздела дисциплины	Семестр	Количество часов по видам учебных занятий и работы обучающегося							Формы промежуточной аттестации, текущего контроля успеваемости	
			Л	ЛР	ПЗ	КоП	КРП	СР	К		
1	Классификация бетонов. Сырьевые материалы для бетонов	6	6							<i>Контрольная работа р.3, защита отчета по лабораторным работам р.2,3</i>	
2	Бетонная смесь. Реологические и технологические свойства бетонной смеси. Структурообразование	6	6	12			16	71	45		
3	Свойства бетонов. Виды бетонов. Принципы проектирования состава бетона	6	16	16	28						
	Итого:	6	28	28	28			16	71	45	<i>Курсовая работа, экзамен</i>



#### 4. Содержание дисциплины, структурированное по видам учебных занятий и разделам

При проведении аудиторных учебных занятий предусмотрено проведение текущего контроля успеваемости:

- в рамках практических занятий предусмотрено выполнение обучающимися контрольной работы;
- в рамках лабораторных работ предусмотрена защита отчёта по лабораторным работам.

##### 4.1 Лекции

№	Наименование раздела дисциплины	Тема и содержание лекций
1	Классификация бетонов. Сырьевые материалы для бетонов	<i>Классификация бетонов.</i> Виды бетонов и их классификация, сырьевые материалы для бетонов. Общие сведения о бетоне. Химические модификаторы бетона, наполнители. <i>Сырьевые материалы для бетонов.</i> Виды сырья, основные технические характеристики и области применения.
2	Бетонная смесь. Реологические и технологические свойства бетонной смеси. Структурообразование	<i>Бетонная смесь.</i> Понятие о бетонной смеси как о сложной многокомпонентной системе. Структура бетонной смеси. <i>Реологические и технологические свойства бетонной смеси.</i> <i>Твердение и структурообразование бетона.</i>
3	Свойства бетонов. Виды бетонов. Принципы проектирования состава бетона	<i>Свойства бетонов.</i> Прочностные, деформативные и другие физические свойства бетонов. Цементные бетоны на пористых и плотных заполнителях (легкие бетоны, мелкозернистые бетоны). <i>Виды бетонов.</i> Ячеистые бетоны как разновидность легких с поризованным цементным камнем. Особенности их свойств. Отдельные, особые и специальные виды бетонов. Бесклинкерные бетоны на плотных и пористых заполнителях из местного сырья и вторичных ресурсов. Разновидности бесцементных бетонов. <i>Проектирование составов различных видов бетона.</i> Методы проектирования состава бетона. Понятие об оптимальном проектировании бетона.

##### 4.2 Лабораторные работы

№	Наименование раздела дисциплины	Тема и содержание лабораторной работы
2	Бетонная смесь. Реологические и технологические свойства бетонной смеси. Структурообразование	<i>Лабораторная работа 1.</i> Определение реологических свойств бетонных смесей. <i>Содержание.</i> Определение относительной вязкости, предельного напряжения сдвига, коэффициента внутреннего трения <i>Лабораторная работа 2.</i> Определение технологических показателей качества бетонных смесей. <i>Содержание.</i> Определение удобоукладываемости, средней плотности и пористости бетонных смесей. <i>Лабораторная работа 3.</i> Определение показателей качества бетонных смесей, содержащих пластифицирующие и тонкодисперсные минеральные добавки. <i>Содержание.</i> Определение удобоукладываемости, средней плотности и пористости бетонных смесей.

3	Свойства бетонов. Виды бетонов. Принципы проектирования состава бетона	<p><i>Лабораторная работа 4.</i> Определение физико-механических свойств и эксплуатационных показателей тяжелого бетона.</p> <p><i>Содержание.</i> Определение прочности на сжатие и растяжение при изгибе, средней плотности, морозостойкости и водонепроницаемости.</p> <p><i>Лабораторная работа 5.</i> Определение физико-механических свойств и эксплуатационных показателей мелкозернистого бетона.</p> <p><i>Лабораторная работа 6.</i> Определение физико-механических свойств и эксплуатационных показателей легкого бетона на искусственном пористом заполнителе.</p> <p><i>Лабораторная работа 7.</i> Определение физико-механических свойств и эксплуатационных показателей бетона содержащего органо-минеральную добавку (ОМД)</p>
---	--	---

### 4.3 Практические занятия

№	Наименование раздела дисциплины	Тема и содержание занятия
3	Свойства бетонов. Виды бетонов. Принципы проектирования состава бетона	<p><i>Темы занятий:</i></p> <p>Проектирование состава тяжелого бетона.</p> <p>Проектирование состава тяжелого бетона с водоредуцирующей добавкой.</p> <p>Проектирование состава высокопрочного бетона.</p> <p>Проектирование состава малощебеночного бетона.</p> <p>Проектирование состава мелкозернистого бетона.</p> <p>Проектирование состава мелкозернистого бетона с микрозаполнителем.</p> <p>Проектирование состава легкого бетона на искусственном пористом заполнителе.</p> <p>Проектирование состава ячеистого бетона.</p> <p>Проектирование состава крупнопористого бетона.</p> <p><i>Содержание занятий:</i></p> <p>Подбор состава бетона в зависимости класса бетона, марки по удобоукладываемости и характеристик исходных материалов:</p> <ul style="list-style-type: none"> <li>– вид и активность вяжущего, его нормальная плотность и истинная плотность;</li> <li>– модуль крупности, истинная плотность и водопотребность мелкого заполнителя;</li> <li>– максимальный размер зерен, истинная и насыпная плотность, пустотность, коэффициент раздвижки зерен, водопотребность, марка по дробимости для плотного крупного заполнителя и объемная концентрация и средняя плотность зерен в цементном тесте для пористого крупного заполнителя;</li> <li>– химический состав, размер частиц, их удельная поверхность и водопотребность микрозаполнителя;</li> </ul> <p>химическая природа, оптимальная концентрация и водоредуцирующий эффект пластифицирующей добавки.</p>

### 4.4 Компьютерные практикумы

*Не предусмотрено учебным планом.*

#### 4.5 Групповые и индивидуальные консультации по курсовым работам (курсовым проектам)

На групповых и индивидуальных консультациях по курсовым работам осуществляется контактная работа обучающегося по вопросам выполнения курсовой работы. Консультации проводятся в аудиториях и/или через электронную информационную образовательную среду. При проведении консультаций преподаватель осуществляет контроль хода выполнения обучающимся курсовой работы/курсового проекта.

#### 4.6 Самостоятельная работа обучающегося в период теоретического обучения

Самостоятельная работа обучающегося в период теоретического обучения включает в себя:

- самостоятельную подготовку к учебным занятиям, включая подготовку к аудиторным формам текущего контроля успеваемости;
- выполнение курсовой работы;
- самостоятельную подготовку к промежуточной аттестации.

В таблице указаны темы для самостоятельного изучения обучающимся:

№	Наименование раздела дисциплины	Темы для самостоятельного изучения
1	Классификация бетонов. Сырьевые материалы для бетонов.	Темы для самостоятельного изучения соответствуют темам аудиторных учебных занятий
2	Бетонная смесь. Реологические и технологические свойства бетонной смеси. Структурообразование.	Темы для самостоятельного изучения соответствуют темам аудиторных учебных занятий
3	Свойства бетонов. Виды бетонов. Принципы проектирования состава бетона.	Темы для самостоятельного изучения соответствуют темам аудиторных учебных занятий

#### 4.7 Самостоятельная работа обучающегося и контактная работа обучающегося с преподавателем в период промежуточной аттестации

Работа обучающегося в период промежуточной аттестации включает в себя подготовку к формам промежуточной аттестации (к экзамену, к защите курсовой работы), а также саму промежуточную аттестацию.

### 5. Оценочные материалы по дисциплине

Фонд оценочных средств по дисциплине приведён в Приложении 1 к рабочей программе дисциплины.

Оценочные средства для проведения промежуточной аттестации, а также текущего контроля по дисциплине хранятся на кафедре (структурном подразделении), ответственной за преподавание данной дисциплины.

### 6. Учебно-методическое и материально-техническое обеспечение дисциплины

Основные принципы осуществления учебной работы обучающихся изложены в локальных нормативных актах, определяющих порядок организации контактной работы и порядок самостоятельной работы обучающихся. Организация учебной работы обучающихся на аудиторных учебных занятиях осуществляется в соответствии с п. 3.

### *6.1 Перечень учебных изданий и учебно-методических материалов для освоения дисциплины*

Для освоения дисциплины обучающийся может использовать учебные издания и учебно-методические материалы, имеющиеся в научно-технической библиотеке НИУ МГСУ и/или размещённые в Электронных библиотечных системах.

Актуальный перечень учебных изданий и учебно-методических материалов представлен в Приложении 2 к рабочей программе дисциплины.

### *6.2 Перечень профессиональных баз данных и информационных справочных систем*

При осуществлении образовательного процесса по дисциплине используются профессиональные базы данных и информационных справочных систем, перечень которых указан в Приложении 3 к рабочей программе дисциплины.

### *6.3 Перечень материально-технического, программного обеспечения освоения дисциплины*

Учебные занятия по дисциплине проводятся в помещениях, оснащенных соответствующим оборудованием и программным обеспечением.

Перечень материально-технического и программного обеспечения дисциплины приведен в Приложении 4 к рабочей программе дисциплины.

## Приложение 1 к рабочей программе

Шифр	Наименование дисциплины
Б1.В.06	Бетоноведение

Код направления подготовки / специальности	08.03.01
Направление подготовки / специальность	Строительство
Наименование ОПОП (направленность / профиль)	Производство и применение строительных материалов, изделий и конструкций
Год начала реализации ОПОП	2021
Уровень образования	Бакалавриат
Форма обучения	Очная
Год разработки/обновления	2021

**ФОНД ОЦЕНОЧНЫХ СРЕДСТВ****1. Описание показателей и критериев оценивания компетенций, описание шкал оценивания**

Оценивание формирования компетенций производится на основе показателей оценивания, указанных в п.2. рабочей программы и в п.1.1 ФОС.

Связь компетенций, индикаторов достижения компетенций и показателей оценивания приведена в п.2 рабочей программы.

*1.1. Описание формирования и контроля показателей оценивания*

Оценивание уровня освоения обучающимся компетенций осуществляется с помощью форм промежуточной аттестации и текущего контроля. Формы промежуточной аттестации и текущего контроля успеваемости по дисциплине, с помощью которых производится оценивание, указаны в учебном плане и в п.3 рабочей программы.

В таблице приведена информация о формировании результатов обучения по дисциплине разделами дисциплины, а также о контроле показателей оценивания компетенций формами оценивания.

Наименование показателя оценивания (результата обучения по дисциплине)	Номера разделов дисциплины	Формы оценивания (формы промежуточной аттестации, текущего контроля успеваемости)
<b>Знает</b> условия протекания химической реакции при заданных условиях	2	<i>защита отчета по лабораторным работам</i>
<b>Имеет навыки (начального уровня)</b> оценки возможности протекания химической реакции при заданных условиях	2	<i>защита отчета по лабораторным работам</i>
<b>Знает</b> свойства сырьевых материалов (компонентов) применяемых для производства бетона	1,3	<i>Контрольная работа, экзамен</i>
<b>Имеет навыки (начального уровня)</b> выбора сырьевых материалов (компонентов) для производства бетона в соответствии с техническим заданием	1,3	<i>Контрольная работа, защита отчета по лабораторным работам</i>

<b>Знает</b> содержание нормативно-технических документов на сырьевые материалы и на проектирование составов бетона	1,3	<i>Контрольная работа, защита отчета по лабораторным работам Курсовая работа, экзамен</i>
<b>Имеет навыки (начального уровня)</b> выбора нормативно-технических документов на сырьевые материалы и проектирование составов бетона	1,3	<i>защита отчета лабораторных работ Курсовая работа</i>
<b>Знает</b> методику(и) расчета и корректировки состава бетона	3	<i>Контрольная работа, защита отчета лабораторных работ экзамен</i>
<b>Имеет навыки (начального уровня)</b> расчета состава бетона	3	<i>Контрольная работа экзамен</i>
<b>Имеет навыки (начального уровня)</b> корректировки состава бетона	3	<i>Контрольная работа экзамен</i>
<b>Знает</b> достижения в сфере производства бетона	3	<i>экзамен</i>
<b>Имеет навыки (начального уровня)</b> составления предложений по корректировке рецептуры с учетом достижений в сфере производства бетона	3	<i>Контрольная работа</i>
<b>Знает</b> основные технико-экономические показатели оценки разработанного состава бетона	3	<i>Контрольная работа, экзамен</i>
<b>Имеет навыки (начального уровня)</b> оценки технико-экономических показателей разработанного состава бетона	3	<i>Контрольная работа, Курсовая работа</i>
<b>Знает</b> методики испытаний бетонной смеси и бетона	2,3	<i>защита отчета по лабораторным работам экзамен</i>
<b>Имеет навык (начального уровня)</b> выбора методик испытаний бетонной смеси и бетона	2,3	<i>защита отчета по лабораторным работам</i>
<b>Знает</b> последовательность выполнения лабораторных операций при проведении испытаний бетонной смеси и бетона	2,3	<i>защита отчета по лабораторным работам</i>
<b>Имеет навык (начального уровня)</b> выполнения лабораторных операций при проведении испытаний бетонной смеси бетона	2,3	<i>защита отчета по лабораторным работам</i>
<b>Знает</b> показатели качества сырьевых материалов (компонентов) для производства бетона	3	<i>Контрольная работа, экзамен</i>
<b>Знает</b> последовательность проведения испытаний по контролю показателей качества сырьевых материалов (компонентов) для производства бетона	3	<i>защита отчета по лабораторным работам экзамен</i>
<b>Имеет навык (начального уровня)</b> проведения испытаний по контролю показателей качества сырьевых материалов (компонентов) для производства бетона	3	<i>защита отчета по лабораторным работам</i>
<b>Знает</b> требования к продукции производства из бетона	3	<i>Курсовая работа, экзамен</i>
<b>Знает</b> последовательность проведения испытаний по определению свойств продукции производства из бетона	3	<i>защита отчета по лабораторным работам экзамен</i>
<b>Имеет навык (основного уровня)</b> проведения испытаний по определению свойств продукции производства из бетона	3	<i>защита отчета по лабораторным работам</i>
<b>Знает</b> содержание, порядок составления и требования к документации результатов испытаний	3	<i>защита отчета по лабораторным работам Курсовая работа</i>

<b>Имеет навык (основного уровня)</b> документирования результатов испытаний	2,3	<i>защита отчета по лабораторным работам Курсовая работа</i>
<b>Знает</b> требования охраны труда при проведении испытаний	2,3	<i>защита отчета по лабораторным работам</i>
<b>Имеет навык (начального уровня)</b> соблюдения требований охраны труда при проведении испытаний	2,3	<i>защита отчета по лабораторным работам</i>
<b>Знает</b> требования к техническому состоянию испытательного оборудования и средств измерения	2,3	<i>защита отчета по лабораторным работам</i>
<b>Имеет навык (начального уровня)</b> контроля технического состояния испытательного оборудования и средств измерения	2,3	<i>защита отчета по лабораторным работам</i>

## 1.2. Описание критериев оценивания компетенций и шкалы оценивания

При проведении промежуточной аттестации в форме экзамена, защиты курсовой работы используется шкала оценивания: «2» (неудовлетворительно), «3» (удовлетворительно), «4» (хорошо), «5» (отлично).

Показателями оценивания являются знания и навыки обучающегося, полученные при изучении дисциплины.

Критериями оценивания достижения показателей являются:

Показатель оценивания	Критерий оценивания
Знания	Знание терминов и определений, понятий
	Знание основных закономерностей и соотношений, принципов
	Объём освоенного материала, усвоение всех дидактических единиц (разделов)
	Полнота ответов на проверочные вопросы
	Правильность ответов на вопросы
Навыки начального уровня	Чёткость изложения и интерпретации знаний
	Навыки выбора методик выполнения заданий
	Навыки выполнения заданий различной сложности
	Навыки самопроверки. Качество сформированных навыков
	Навыки анализа результатов выполнения заданий, решения задач
Навыки основного уровня	Навыки представления результатов решения задач
	Навыки выбора методик выполнения заданий
	Навыки выполнения заданий различной сложности
	Навыки самопроверки. Качество сформированных навыков
	Навыки анализа результатов выполнения заданий, решения задач
	Навыки представления результатов решения задач
	Навыки обоснования выполнения заданий
	Быстрота выполнения заданий
Самостоятельность в выполнении заданий	
	Результативность (качество) выполнения заданий

## 2. Типовые контрольные задания для оценивания формирования компетенций

### 2.1. Промежуточная аттестация

2.1.1. Промежуточная аттестация в форме экзамена, дифференцированного зачета (зачета с оценкой), зачета

Форма(ы) промежуточной аттестации: экзамен в 6 семестре.

## Перечень типовых вопросов (заданий) для проведения экзамена в 6 семестре:

№	Наименование раздела дисциплины	Типовые вопросы/задания
1	Классификация бетонов. Сырьевые материалы для бетонов	<ol style="list-style-type: none"> <li>1. Сырьевые материалы для бетонов.</li> <li>2. Вяжущие вещества для бетонов.</li> <li>3. Мелкий заполнитель для бетона.</li> <li>4. Классификация бетонов.</li> <li>5. Крупный заполнитель для бетона.</li> </ol>
2	Бетонная смесь. Реологические и технологические свойства бетонной смеси. Структурообразование	<ol style="list-style-type: none"> <li>1. Бетонная смесь. Виды ее структуры.</li> <li>2. Реологические свойства бетонной смеси.</li> <li>3. Технологические свойства бетонной смеси.</li> <li>4. Структурообразование бетона.</li> <li>5. Влияние водоцементного отношения на твердение бетона.</li> <li>6. Влияние температуры на твердение бетона.</li> <li>7. Вода в бетонной смеси.</li> <li>8. Факторы, влияющие на подвижность и жесткость бетонных смесей.</li> <li>9. Влияние концентрации цементного теста на технологические свойства бетонной смеси.</li> <li>10. Влияние заполнителей на структурообразование бетона.</li> <li>11. Влияние крупности зерен заполнителя и соотношения между крупным и мелким заполнителем на технологические свойства бетонной смеси.</li> <li>12. Влияние свойств и расхода цемента на технологические свойства бетонной смеси. Правило постоянства водопотребности бетонной смеси.</li> <li>13. Влияние объема воды затворения на технологические свойства бетонной смеси.</li> <li>14. Силы, действующие на частицы бетонной смеси. Микро- и макроструктура бетона. Основные типы макроструктуры бетона. Элементарная ячейка структуры бетона.</li> </ol>
3	Свойства бетонов. Виды бетонов. Принципы проектирования состава бетона	<ol style="list-style-type: none"> <li>1. Виды бетонов.</li> <li>2. Стойкость бетона и железобетона в агрессивных средах.</li> <li>3. Сохранность стальной арматуры в бетоне.</li> <li>4. Прочность бетона. Факторы, влияющие на прочность бетона.</li> <li>5. Испытание бетонов на сжатие. Влияние «эффекта обоймы» на характер разрушения образцов.</li> <li>6. Однородность бетона по прочности. Классы и марки бетона по прочности на сжатие.</li> <li>7. Поведение бетона при нагружении. Зависимость прочности бетона от водоцементного отношения.</li> <li>8. Зависимость прочности бетона от цементно-водного отношения.</li> <li>9. Влияние вовлеченного воздуха на прочность бетона.</li> <li>10. Прочность бетона при осевом растяжении и на растяжении при изгибе.</li> <li>11. Деформативные свойства бетона.</li> <li>12. Модуль упругости бетона.</li> <li>13. Морозостойкость бетона. Методы испытаний и марки бетона по морозостойкости.</li> </ol>



		14. Теплофизические свойства бетона. 15. Плотность бетона и бетонной смеси. 16. Проницаемость бетона. Марки бетона по водонепроницаемости. 17. Тяжелый бетон. Сырье, свойства, области применения. 18. Бетоны на мелких песках. Малощебеночный бетон. Бетоны с тонкомолотыми минеральными добавками. 19. Микро- и макропористость бетона. Бетоны на гипсовых вяжущих веществах. Особенности свойств. Области применения. 20. Мелкозернистый бетон. Армоцемент. 21. Бетоны из местного сырья и с использованием вторичных ресурсов. 22. Крупнопористый бетон. 23. Литой бетон. 24. Легкие бетоны на пористых заполнителях. Классификация и свойства. 25. Ячеистые бетоны. Классификация, сырье и свойства. 26. Силикатный бетон. Сырье и свойства. 27. Проектирование состава тяжелого бетона. 28. Проектирование состава мелкозернистого бетона. 29. Проектирование состава легкого бетона на пористом заполнителе.
--	--	--

*2.1.2. Промежуточная аттестация в форме защиты курсовой работы (курсового проекта)*

Тематика курсовых работ:

Анализ работы технологического комплекса статистическими методами контроля и оценка прочности бетона с учетом его однородности.

Состав типового задания на выполнение курсовых работ/курсовых проектов.

Исходные данные для курсовой работы:

Часть 1:

1. Даты испытаний.
2. Значения прочности по датам испытаний.
3. Статистические характеристики:
  - средний по партии коэффициент вариации прочности;
  - верхняя предупредительная граница средней прочности бетона;
  - верхняя предупредительная граница коэффициента вариации.

Часть 2:

1. Класс бетона.
2. Марка по удобоукладываемости бетонной смеси.
3. Класс цемента.
4. Средняя плотность цемента.
5. Истинная плотность мелкого заполнителя.
6. Насыпная плотность мелкого заполнителя.
7. Водопотребность мелкого заполнителя.
8. Модуль крупности мелкого заполнителя.
9. Фракционный состав крупного заполнителя.
10. Истинная плотность крупного заполнителя.
11. Насыпная плотность крупного заполнителя.
12. Влажность заполнителей.

Перечень типовых примерных вопросов для защиты курсовой работы:

1. Свойства бетонной смеси.
2. Виды заполнителей для бетона
3. Влияние заполнителей на свойства бетонной смеси и бетона.
4. Влияние водопотребности песка на водопотребность бетонной смеси.
5. Виды бетонной смеси.
6. Методы определения марки бетонной смеси по удобоукладываемости.
7. Методы испытания подвижной и жесткой бетонных смесей.
8. Подбор оптимальной смеси песка и щебня для бетона.
9. Вяжущие вещества для бетонов.
10. Влияние цемента на свойства бетонной смеси.
11. Прочность бетона на сжатие.
12. Методы определения прочности бетона на сжатие.
13. Прочность бетона при растяжении и изгибе.
14. Определение расхода заполнителей при подборе состава тяжелого бетона.
15. Плотность бетона и бетонной смеси.
16. Определение коэффициента выхода бетонной смеси.
17. Зависимость прочности бетона от его состава.
18. Зависимость В/Ц от класса бетона.
19. Расчет расхода материалов на  $1\text{ м}^3$  бетонной смеси.
20. Определение коэффициента вариации прочности.
21. Определение среднего уровня прочности.
22. Оценка прочности бетона с учетом его однородности.
23. Порядок проведения контроля и регулирования прочности бетона.
24. Определение требуемой прочности бетона.
25. Влияние количества воды затворения на свойства бетонной смеси.

## 2.2. Текущий контроль

### 2.2.1. Перечень форм текущего контроля:

- контрольная работа в 6 семестре;
- защита отчёта по ЛР в 6 семестре.

### 2.2.2. Типовые контрольные задания форм текущего контроля

*Тема контрольной работы «Свойства бетонов. Проектирование состава бетона».*

*Типовые вопросы для контрольной работы:*

1. Химические добавки в бетоны. Их классификация.
2. Композиционные вяжущие вещества для бетонов.
3. Многокомпонентные вяжущие вещества для бетонов.
4. Тонкодисперсные минеральные добавки в бетоны.
5. Пластифицирующие добавки в бетоны.
6. Вяжущие вещества низкой водопотребности.
7. Классификация бетонных смесей по удобоукладываемости.
8. Методы определения подвижности бетонных смесей.
9. Тиксотропия бетонной смеси.
10. Первоначальная усадка бетонной смеси.
11. Методы определения жесткости бетонных смесей.
12. Явление контракции при твердении бетона.
13. Образцы для испытаний бетонов на прочность.
14. Соотношение между кубической и призматической прочностью бетонов при

сжатию.

15. Деформация бетона при кратковременном нагружении.
16. Деформация бетона при длительном действии нагрузки (ползучесть бетона).
17. Усадка (собственная деформация) бетона.
18. Способы повышения морозостойкости бетонов.
19. Методы снижения водопроницаемости бетонов.
20. Температурные деформации бетона.
21. Меры по снижению пористости бетонов.

*Задание для контрольной работы.* Определить состав бетона.

*Исходные данные:*

- класс бетона;
- марка бетонной смеси по удобоукладываемости;
- вид вяжущего его нормальная густота и активность;
- вид крупного заполнителя, его крупность, водопотребность, истинная и насыпная плотность;
- вид мелкого заполнителя, его модуль крупности, истинная плотность и водопотребность.

*Пример задания для контрольной работы.*

Определить состав бетона класса В 25 с подвижностью бетонной смеси по осадке конуса 6-7 см на композиционном вяжущем с нормальной густотой 22% и активностью 79 МПа на гранитном щебне с предельной крупностью 20 мм, водопотребностью 1%, истинной плотностью 2,6 г/см<sup>3</sup>, насыпной плотностью 1480 кг/м<sup>3</sup> и среднезернистом песке с модулем крупности 2,2 истинной плотностью 2,63 г/см<sup>3</sup> и водопотребностью 7%.

*Тема защиты отчета по лабораторным работам:* Определение показателей качества бетонных смесей. Определение физико-механических свойств и эксплуатационных показателей тяжелого и легкого бетона на искусственном пористом заполнителе.

*Типовые вопросы для защиты отчета по лабораторным работам:*

1. Особенности реологических свойств бетонных смесей.
2. Методы определения реологических свойств бетонных смесей.
3. Охарактеризуйте три вида бетонной смеси в зависимости от соотношения между цементным тестом и заполнителем.
4. Группы и марки бетонных смесей по удобоукладываемости.
5. Методы определения удобоукладываемости жестких бетонных смесей.
6. Методы определения удобоукладываемости подвижных бетонных смесей.
7. Методы определения удобоукладываемости растекающихся бетонных смесей.
8. Методы определения удобоукладываемости самоуплотняющихся бетонных смесей.
9. Методы определения средней плотности бетонных смесей.
10. Методы определения расслаиваемости бетонных смесей.
11. Методы определения пористости бетонных смесей.
12. Определение температуры бетонных смесей.
13. Определение сохраняемости свойств бетонных смесей.
14. Методы определения прочности бетона на сжатие.
15. Методы определения прочности бетона на растяжение при изгибе.
16. Методы определения средней плотности бетона.
17. Методы испытания бетона на морозостойкость.
18. Методы испытания бетона на водонепроницаемость.

### 3. Методические материалы, определяющие процедуры оценивания

Процедура проведения промежуточной аттестации и текущего контроля успеваемости регламентируется локальным нормативным актом, определяющим порядок осуществления текущего контроля успеваемости и промежуточной аттестации обучающихся.

*3.1. Процедура оценивания при проведении промежуточной аттестации обучающихся по дисциплине в форме экзамена и/или дифференцированного зачета (зачета с оценкой)*

Промежуточная аттестация по дисциплине в форме экзамена проводится в 6 семестре.

Используются критерии и шкала оценивания, указанные в п.1.2. Оценка выставляется преподавателем интегрально по всем показателям и критериям оценивания.

Ниже приведены правила оценивания формирования компетенций по показателю оценивания «Знания».

Критерий оценивания	Уровень освоения и оценка			
	«2» (неудовлетв.)	«3» (удовлетвор.)	«4» (хорошо)	«5» (отлично)
Знание терминов и определений, понятий	Не знает терминов и определений	Знает термины и определения, но допускает неточности формулировок	Знает термины и определения	Знает термины и определения, может корректно сформулировать их самостоятельно
Знание основных закономерностей и соотношений, принципов	Не знает основные закономерности и соотношения, принципы построения знаний	Знает основные закономерности, соотношения, принципы построения знаний	Знает основные закономерности, соотношения, принципы построения знаний, их интерпретирует и использует	Знает основные закономерности, соотношения, принципы построения знаний, может самостоятельно их получить и использовать
Объём освоенного материала, усвоение всех дидактических единиц (разделов)	Не знает значительной части материала дисциплины	Знает только основной материал дисциплины, не усвоил его деталей	Знает материал дисциплины в объёме	Обладает твёрдым и полным знанием материала дисциплины, владеет дополнительными знаниями
Полнота ответов на проверочные вопросы	Не даёт ответы на большинство вопросов	Даёт неполные ответы на все вопросы	Даёт ответы на вопросы, но не все - полные	Даёт полные, развёрнутые ответы на поставленные вопросы
Правильность ответов на вопросы	Допускает грубые ошибки при изложении ответа на вопрос	В ответе имеются существенные ошибки	В ответе имеются несущественные неточности	Ответ верен

Чёткость изложения и интерпретации знаний	Излагает знания без логической последовательности	Излагает знания с нарушениями в логической последовательности	Излагает знания без нарушений в логической последовательности	Излагает знания в логической последовательности, самостоятельно их интерпретируя и анализируя
	Не иллюстрирует изложение поясняющими схемами, рисунками и примерами	Выполняет поясняющие схемы и рисунки небрежно и с ошибками	Выполняет поясняющие рисунки и схемы корректно и понятно	Выполняет поясняющие рисунки и схемы точно и аккуратно, раскрывая полностью усвоенных знаний
	Неверно излагает и интерпретирует знания	Допускает неточности в изложении и интерпретации знаний	Грамотно и по существу излагает знания	Грамотно и точно излагает знания, делает самостоятельные выводы

Ниже приведены правила оценивания формирования компетенций по показателю оценивания «Навыки начального уровня».

Критерий оценивания	Уровень освоения и оценка			
	«2» (неудовлетв.)	«3» (удовлетвор.)	«4» (хорошо)	«5» (отлично)
Навыки выбора методик выполнения заданий	Не может выбрать методику выполнения заданий	Испытывает затруднения по выбору методики выполнения заданий	Без затруднений выбирает стандартную методику выполнения заданий	Применяет теоретические знания для выбора методики выполнения заданий
Навыки выполнения заданий различной сложности	Не имеет навыков выполнения учебных заданий	Имеет навыки выполнения только простых типовых учебных заданий	Имеет навыки выполнения только стандартных учебных заданий	Имеет навыки выполнения как стандартных, так и нестандартных учебных заданий
Навыки самопроверки. Качество сформированных навыков	Допускает грубые ошибки при выполнении заданий, нарушающие логику решения задач	Допускает ошибки при выполнении заданий, нарушения логики решения	Допускает ошибки при выполнении заданий, не нарушающие логику решения	Не допускает ошибок при выполнении заданий
Навыки анализа результатов выполнения заданий, решения задач	Делает некорректные выводы	Испытывает затруднения с формулированием корректных выводов	Делает корректные выводы по результатам решения задачи	Самостоятельно анализирует результаты выполнения заданий

Навыки представления результатов решения задач	Не может проиллюстрировать решение задачи поясняющими схемами, рисунками	Выполняет поясняющие схемы и рисунки небрежно и с ошибками	Выполняет поясняющие рисунки и схемы корректно и понятно	Выполняет поясняющие рисунки и схемы верно и аккуратно
--	--	--	--	--

Ниже приведены правила оценивания формирования компетенций по показателю оценивания «Навыки основного уровня».

Критерий оценивания	Уровень освоения и оценка			
	«2» (неудовлетв.)	«3» (удовлетвор.)	«4» (хорошо)	«5» (отлично)
Навыки выбора методик выполнения заданий	Не может выбрать методику выполнения заданий	Испытывает затруднения по выбору методики выполнения заданий	Без затруднений выбирает стандартную методику выполнения заданий	Применяет теоретические знания для выбора методики выполнения заданий
Навыки выполнения заданий различной сложности	Не имеет навыков выполнения учебных заданий	Имеет навыки выполнения только простых типовых учебных заданий	Имеет навыки выполнения только стандартных учебных заданий	Имеет навыки выполнения как стандартных, так и нестандартных учебных заданий
Навыки самопроверки. Качество сформированных навыков	Допускает грубые ошибки при выполнении заданий, нарушающие логику решения задач	Допускает ошибки при выполнении заданий, нарушения логики решения	Допускает ошибки при выполнении заданий, не нарушающие логику решения	Не допускает ошибок при выполнении заданий
Навыки анализа результатов выполнения заданий, решения задач	Делает некорректные выводы	Испытывает затруднения с формулированием корректных выводов	Делает корректные выводы по результатам решения задачи	Самостоятельно анализирует результаты выполнения заданий
Навыки представления результатов решения задач	Не может проиллюстрировать решение задачи поясняющими схемами, рисунками	Выполняет поясняющие схемы и рисунки небрежно и с ошибками	Выполняет поясняющие рисунки и схемы корректно и понятно	Выполняет поясняющие рисунки и схемы верно и аккуратно
Навыки обоснования выполнения заданий	Не может обосновать алгоритм выполнения заданий	Испытывает затруднения при обосновании алгоритма выполнения заданий	Обосновывает ход решения задач без затруднений	Грамотно обосновывает ход решения задач

Быстрота выполнения заданий	Не выполняет задания или выполняет их очень медленно, не достигая поставленных задач	Выполняет задания медленно, с отставанием от установленного графика.	Выполняет все поставленные задания в срок	Выполняет все поставленные задания с опережением графика
Самостоятельность в выполнении заданий	Не может самостоятельно планировать и выполнять задания	Выполняет задания только с помощью наставника	Самостоятельно выполняет задания с консультацией у наставника	Выполняет задания самостоятельно, без посторонней помощи
Результативность (качество) выполнения заданий	Выполняет задания некачественно	Выполняет задания с недостаточным качеством	Выполняет задания качественно	Выполняет качественно даже сложные задания

### *3.2. Процедура оценивания при проведении промежуточной аттестации обучающихся по дисциплине в форме зачета*

Промежуточная аттестация по дисциплине в форме зачёта не проводится.

### *3.3. Процедура оценивания при проведении промежуточной аттестации обучающихся по дисциплине в форме защиты курсовой работы (курсового проекта)*

Процедура защиты курсовой работы (курсового проекта) определена локальным нормативным актом, определяющим порядок осуществления текущего контроля успеваемости и промежуточной аттестации обучающихся.

Промежуточная аттестация по дисциплине проводится в форме защиты курсовой работы в 6 семестре.

Используется шкала и критерии оценивания, указанные в п.1.2. Процедура оценивания знаний и навыков приведена в п.3.1.

## Приложение 2 к рабочей программе

Шифр	Наименование дисциплины
Б1.В.06	Бетонведение

Код направления подготовки / специальности	08.03.01
Направление подготовки / специальность	Строительство
Наименование ОПОП (направленность / профиль)	Производство и применение строительных материалов, изделий и конструкций
Год начала реализации ОПОП	2021
Уровень образования	Бакалавриат
Форма обучения	Очная
Год разработки/обновления	2021

## Перечень учебных изданий и учебно-методических материалов

## Печатные учебные издания в НТБ НИУ МГСУ:

№ п/п	Автор, название, место издания, издательство, год издания, количество страниц	Количество экземпляров в библиотеке НИУ МГСУ
1	Технология бетона, строительных изделий и конструкций [Текст] : учебник для студентов ВПО, обучающихся по программе бакалавриата по направлению 270800 - "Строительство" (профиль "Производство и применение строительных материалов, изделий и конструкций") / Ю. М. Баженов, Л. А. Алимов, В. В. Воронин. - Москва : АСВ, 2016. - 171 с	20

## Электронные учебные издания в электронно-библиотечных системах (ЭБС):

№ п/п	Автор, название, место издания, год издания, количество страниц	Ссылка на учебное издание в ЭБС
1	Дворкин Л.И., Гоц В.И., Дворкин О.Л. Испытания бетонов и растворов. Проектирование их составов. [Электронный ресурс] Инфра-Инженерия, 2015, ЭБС АСВ	«Режим доступа: <a href="http://www.iprbookshop.ru">http://www.iprbookshop.ru</a> 23313
2	Дворкин Л.И. Строительные минеральные вяжущие материалы [Электронный ресурс]: учебно-практическое пособие/ Дворкин Л.И., Дворкин О.Л.— Электрон. текстовые данные.— М.: Инфра-Инженерия, 2013.— 544 с.	Режим доступа: <a href="http://www.iprbookshop.ru/">http://www.iprbookshop.ru/</a> 13559

## Перечень учебно-методических материалов в НТБ НИУ МГСУ

№ п/п	Автор, название, место издания, издательство, год издания, количество страниц
1	Бетонведение [Электронный ресурс]: Методические указания к выполнению лабораторных работ по дисциплине «Бетонведение» для студентов бакалавриата направления подготовки 08.03.01, профиль «Производство и применение строительных материалов, изделий и конструкций», ЭБС АСВ, 2015, IPRbookshop.ru



2	Бетонведение [Электронный ресурс]: Методические указания к выполнению курсовой работы по дисциплине для студентов бакалавриата направления подготовки 08.03.01, профиль «Производство и применение строительных материалов, изделий и конструкций», ЭБС АСВ, 2015, IPRbookshop.ru
3	Бетонведение [Текст]: Методические указания к выполнению самостоятельной работы по разделу "Проектирование состава тяжелого бетона" для бакалавров по направлению 270800.62 "Строительство", по профилю "Производство и применение строительных материалов, изделий и конструкций" / Моск. гос. строит. ун-т, Каф. технологии вяжущих веществ и бетонов ; [сост.: В. Ф. Коровяков, А. И. Панченко ; рец. Л. А. Алимов]. - Москва : МГСУ, 2013. - 22 с.

## Приложение 3 к рабочей программе

Шифр	Наименование дисциплины
Б1.В.06	Бетоноведение

Код направления подготовки / специальности	08.03.01
Направление подготовки / специальность	Строительство
Наименование ОПОП (направленность / профиль)	Производство и применение строительных материалов, изделий и конструкций
Год начала реализации ОПОП	2021
Уровень образования	Бакалавриат
Форма обучения	Очная
Год разработки/обновления	2021

**Перечень профессиональных баз данных и информационных справочных систем**

Наименование	Электронный адрес ресурса
«Российское образование» - федеральный портал	<a href="http://www.edu.ru/index.php">http://www.edu.ru/index.php</a>
Научная электронная библиотека	<a href="http://elibrary.ru/defaultx.asp?">http://elibrary.ru/defaultx.asp?</a>
Электронная библиотечная система IPRbooks	<a href="http://www.iprbookshop.ru/">http://www.iprbookshop.ru/</a>
Федеральная университетская компьютерная сеть России	<a href="http://www.runnet.ru/">http://www.runnet.ru/</a>
Информационная система "Единое окно доступа к образовательным ресурсам"	<a href="http://window.edu.ru/">http://window.edu.ru/</a>
Научно-технический журнал по строительству и архитектуре «Вестник МГСУ»	<a href="http://www.vestnikmgsu.ru/">http://www.vestnikmgsu.ru/</a>
Научно-техническая библиотека НИУ МГСУ	<a href="http://www.mgsu.ru/resources/Biblioteka/">http://www.mgsu.ru/resources/Biblioteka/</a>

## Приложение 4 к рабочей программе

Шифр	Наименование дисциплины
Б1.В.06	Бетонведение

Код направления подготовки / специальности	08.03.01
Направление подготовки / специальность	Строительство
Наименование ОПОП (направленность / профиль)	Производство и применение строительных материалов, изделий и конструкций
Год начала реализации ОПОП	2021
Уровень образования	Бакалавриат
Форма обучения	Очная
Год разработки/обновления	2021

## Материально-техническое и программное обеспечение дисциплины

Наименование специальных помещений и помещений для самостоятельной работы	Оснащенность специальных помещений и помещений для самостоятельной работы	Перечень лицензионного программного обеспечения. Реквизиты подтверждающего документа
Учебные аудитории для проведения учебных занятий, текущего контроля и промежуточной аттестации	Рабочее место преподавателя, рабочие места обучающихся	
Помещение для самостоятельной работы обучающихся  <b>Ауд. 41 НТБ</b> на 80 посадочных мест (рабочее место библиотекаря, рабочие места обучающихся)	ИБП GE VH Series VH 700 Источник бесперебойного питания РИП-12 (2 шт.) Компьютер/ТИП №5 (2 шт.) Компьютер Тип № 1 (6 шт.) Контрольно-пусковой блок С2000-КПБ (26 шт.) Монитор / Samsung 21,5" S22C200B (80 шт.) Плоттер / HP DJ T770 Прибор приемно-контрольный С2000-АСПТ (2 шт.) Принтер / HP LaserJet P2015 DN Принтер /Тип № 4 н/т Принтер HP LJ Pro 400 M401dn Системный блок / Kraftway Credo тип 4 (79 шт.) Электронное табло 2000*950	Adobe Acrobat Reader DC (ПО предоставляется бесплатно на условиях OpLic) Adobe Flash Player (ПО предоставляется бесплатно на условиях OpLic) APM Civil Engineering (Договор № 109/9.13_АО НИУ от 09.12.13 (НИУ-13)) ArcGIS Desktop (Договор передачи с ЕСПИ СНГ 31 лицензии от 27.01.2016) ArhciCAD [22] (БД; Веб-кабинет или подписка; OpenLicense) AutoCAD [2018] (БД; Веб-кабинет или подписка; OpenLicense) AutoCAD [2020] (БД; Веб-кабинет или подписка; OpenLicense) Autodesk Revit [2018] (БД; Веб-кабинет или подписка; OpenLicense) Autodesk Revit [2020] (БД; Веб-кабинет или подписка; OpenLicense) CorelDRAW [GSX5;55] (Договор № 292/10.11- АО НИУ от 28.11.2011 (НИУ-11)) eLearnBrowser [1.3] (Договор ГМЛ-Л-16/03-846 от 30.03.2016) Google Chrome (ПО предоставляется

Наименование специальных помещений и помещений для самостоятельной работы	Оснащенность специальных помещений и помещений для самостоятельной работы	Перечень лицензионного программного обеспечения. Реквизиты подтверждающего документа
		<p>бесплатно на условиях OpLic) Lazarus (ПО предоставляется бесплатно на условиях OpLic) Mathcad [Edu.Prime;3;30] (Договор №109/9.13_АО НИУ от 09.12.13 (НИУ-13)) Mathworks Matlab [R2008a;100] (Договор 089/08-ОК(ИОП) от 24.10.2008) Mozilla Firefox (ПО предоставляется бесплатно на условиях OpLic) MS Access [2013;Im] (OpenLicense; Подписка Azure Dev Tools; Б\Д; Веб-кабинет) MS ProjectPro [2013;ImX] (OpenLicense; Подписка Azure Dev Tools; Б\Д; Веб-кабинет) MS VisioPro [2013;ADT] (OpenLicense; Подписка Azure Dev Tools; Б\Д; Веб-кабинет) MS Visual FoxPro [ADT] (OpenLicense; Подписка Azure Dev Tools; Б\Д; Веб-кабинет) nanoCAD СПДС Стройплощадка (Договор бесплатной передачи / партнерство) PascalABC [3.2.0.1311] (ПО предоставляется бесплатно на условиях OpLic) Visual Studio Ent [2015;Imx] (OpenLicense; Подписка Azure Dev Tools; Б\Д; Веб-кабинет) Visual Studio Expr [2008;ImX] (OpenLicense; Подписка Azure Dev Tools; Б\Д; Веб-кабинет) WinPro 7 [ADT] (OpenLicense; Подписка Azure Dev Tools; Б\Д; Веб-кабинет) Компас-3D V14 АЕС (Договор № 109/9.13_АО НИУ от 09.12.13 (НИУ-13)) ПК ЛИРА-САПР [2013] (Договор № 109/9.13_АО НИУ от 09.12.13 (НИУ-13))</p>
<p>Помещение для самостоятельной работы обучающихся</p> <p><b>Ауд. 59 НТБ</b> на 5 посадочных мест, оборудованных компьютерами (рабочее место библиотекаря, рабочие места обучающихся, рабочее место для</p>	<p>Компьютер / ТИП №5 (4 шт.) Монитор Acer 17" AL1717 (4 шт.) Монитор Samsung 24" S24C450B Системный блок Kraftway Credo KC36 2007 (4 шт.) Системный блок Kraftway Credo KC43 с KSS тип3 Принтер/HP LaserJet P2015 DN Аудиторный стол для инвалидов-колясочников Видеоувеличитель /Optelec ClearNote Джойстик компьютерный</p>	<p>Google Chrome (ПО предоставляется бесплатно на условиях OpLic (не требуется)) Adobe Acrobat Reader DC (ПО предоставляется бесплатно на условиях OpLic (не требуется)) eLearnBrowser [1.3] (Договор ГМЛ-Л-16/03-846 от 30.03.2016) Mozilla Firefox (ПО предоставляется бесплатно на условиях OpLic (лицензия не требуется)) MS OfficeStd [2010; 300] (Договор № 162/10 - АО НИУ от 18.11.2010 (НИУ-</p>

Наименование специальных помещений и помещений для самостоятельной работы	Оснащенность специальных помещений и помещений для самостоятельной работы	Перечень лицензионного программного обеспечения. Реквизиты подтверждающего документа
лиц с ограниченными возможностями здоровья) Читальный зал на 52 посадочных места	беспроводной Клавиатура Clevy с большими кнопками и накладкой (беспроводная) Кнопка компьютерная выносная малая Кнопка компьютерная выносная малая (2 шт.)	10)) Adobe Acrobat Reader [11] (ПО предоставляется бесплатно на условиях OpLic (лицензия не требуется)) K-Lite Codec Pack (ПО предоставляется бесплатно на условиях OpLic (лицензия не требуется))
Помещение для самостоятельной работы обучающихся  <b>Ауд. 84 НТБ</b> На 5 посадочных мест, оборудованных компьютерами (рабочее место библиотекаря, рабочие места обучающихся) Читальный зал на 52 посадочных места	Монитор Acer 17" AL1717 (5 шт.) Системный блок Kraftway KW17 2010 (5 шт.)	AutoCAD [2020] (Б\Д; Веб-кабинет или подписка; OpenLicense) Eurosoft STARK [201W;20] (Договор № 089/08-ОК(ИОП) от 24.10.2008) MS OfficeStd [2010; 300] (Договор № 162/10 - АО НИУ от 18.11.2010 (НИУ-10)) nanoCAD СПДС Конструкции (Договор бесплатной передачи / партнерство) WinPro 7 [ADT] (OpenLicense; Подписка Azure Dev Tools; Б\Д; Веб-кабинет) ПК ЛИРА-САПР [2013R5] (ПО предоставляется бесплатно на условиях OpLic (лицензия не требуется))
Ауд. 010 УЛК Лаборатория вяжущих веществ и бетонов	рН-метр рН-150МИ(без штатива) с поверкой Web-камера Logitech (2 шт.) ВИП-1 Вакуумный измеритель проницаемости бетона Вискозиметр Суттарда ВС (2 шт.) Влагомер МГ4У универсальный Вытяжной шкаф с баллоном Двухдиапазонные электронные весы GP-32K Дрель-шуруповерт Измеритель прочности материалов ИПМ-1Э Испытательная камера тепла/холода/влажности WK3-180/70 Камера универсальная пропарочная КУП-1 Комплект для измерения усадки цементных образцов Controls Комплект для формирования и испытания образцов бетонов Комплект оборудования для формирования образцов Controls Компрессор масляный JUN-AIR 4-4 Компьютер / Kraftway Металлический шкаф Набор форм для изготовления образцов бетона Ноутбук *Lenovo* портативный компьютер Lenovo ThinkPad L510 Series Core 2 Duo T6 Прибор Вика ОГЦ-1 (3 шт.)	WinPro 7 [ADT] (OpenLicense; Подписка Azure Dev Tools; Б\Д; Веб-кабинет)

Наименование специальных помещений и помещений для самостоятельной работы	Оснащенность специальных помещений и помещений для самостоятельной работы	Перечень лицензионного программного обеспечения. Реквизиты подтверждающего документа
	Прибор для определения морозостойкости бетона Бетон-Фрост Прибор для определения активности цемента Цемент-прогноз Прибор ИПС-МГ 4 (2 шт.) Прибор НПП-1 Прибор ПСО 03 Проектор / тип 1 InFocus IN3116 Пульсар-1.2* Ультразвуковой прибор с визуализацией Серво-гидравлическая испытательная система Controls Столик для проектора ТЕ Телевизор *САМСУНГ* Термометр ТЛ-1 Электронные весы GF-2000 Электронные весы GP-32K	

## РАБОЧАЯ ПРОГРАММА

Шифр	Наименование дисциплины
Б1.В.07	Механическое оборудование предприятий строительной индустрии

Код направления подготовки / специальности	08.03.01
Направление подготовки / специальность	Строительство
Наименование ОПОП (направленность / профиль)	Производство и применение строительных материалов, изделий и конструкций
Год начала реализации ОПОП	2021
Уровень образования	Бакалавриат
Форма обучения	Очная
Год разработки/обновления	2021

Разработчики:

должность	учёная степень, учёное звание	ФИО
зав. кафедрой	д-р техн. наук, профессор	Шарапов Р.Р.
ст. препод.		Агарков А.М.

Рабочая программа дисциплины разработана и одобрена кафедрой (структурным подразделением) «Механизация строительства».

Рабочая программа утверждена методической комиссией по УГСН, протокол № 7 от «30» августа 2021 г.

## 1. Цель освоения дисциплины

Целью освоения дисциплины «Механическое оборудование предприятий строительной индустрии» является формирование компетенций обучающегося в области выбора и рационального использования основных типов и моделей машин и оборудования, применяемых на предприятиях промышленности строительных материалов, изделий и конструкций.

Программа составлена в соответствии с требованиями Федерального государственного образовательного стандарта высшего образования по направлению подготовки 08.03.01 Строительство.

Дисциплина относится к части, формируемой участниками образовательных отношений, Блока 1 «Дисциплины (модули)» основной профессиональной образовательной программы «Производство и применение строительных материалов, изделий и конструкций». Дисциплина является обязательной для изучения.

## 2. Перечень планируемых результатов обучения по дисциплине, соотнесенных с планируемыми результатами освоения образовательной программы

Код и наименование компетенции (результат освоения)	Код и наименование индикатора достижения компетенции
ПКО-1. Способность выполнять работы по проектированию технологических линий производства строительных материалов, изделий и конструкций	ПК-1.5 Выбор и расчет технологического оборудования производства строительного материала (изделия или конструкции)
	ПК-1.6 Расчет количества материально-технических ресурсов для обеспечения производства строительного материала (изделия или конструкции)
ПКО-3. Способность проводить оценку технологических решений производства и способов применения строительных материалов, изделий и конструкций	ПК-3.1 Выбор информационных ресурсов о технологических решениях и способах производства (применения) строительных материалов, изделий и конструкций
	ПК-3.2 Выбор релевантной и достоверной информации о заданном технологическом решении или способе производства (применения) строительных материалов, изделий и конструкций
	ПК-3.3 Оценка преимуществ и недостатков заданного технологического решения производства и способа применения строительных материалов, изделий и конструкций
	ПК-3.4 Документирование результатов оценки заданного технологического решения
ПКР-1. Профессиональная способность организовывать работы по техническому обслуживанию и эксплуатации технологического оборудования	ПКр-1.1 Составление планов, определение сроков и объемов выполнения работ по техническому обслуживанию технологического оборудования
	ПКр-1.2 Мониторинг технического состояния технологического оборудования производства строительного материала (изделия или конструкции)
	ПКр-1.3 Подготовка информации для проведения проверок технологического оборудования производства строительного материала (изделия или конструкции)



Код и наименование индикатора достижения компетенции	Наименование показателя оценивания (результата обучения по дисциплине)
ПК-1.5 Выбор и расчет технологического оборудования производства строительного материала (изделия или конструкции)	<p><b>Знает</b> типы оборудования и его основные технико-экономического показатели для обеспечения производства строительных материалов и изделий.</p> <p><b>Имеет навыки (начального уровня)</b> выбора механического оборудования для обеспечения заданного уровня производства строительных материалов и изделий.</p> <p><b>Знает</b> конструкцию и основы расчета механического оборудования для производства строительных материалов и изделий.</p>
ПК-1.6 Расчет количества материально-технических ресурсов для обеспечения производства строительного материала (изделия или конструкции)	<p><b>Имеет навыки (начального уровня)</b> расчета механического оборудования для производства строительных материалов и изделий для обеспечения заданных производством показателей.</p> <p><b>Знает</b> методики расчета механического оборудования для производства строительных материалов и изделий для обеспечения заданных производством показателей.</p> <p><b>Имеет навыки (основного уровня)</b> расчета потребности в механическом оборудовании для производства строительных материалов и изделий для обеспечения заданных производством показателей.</p>
ПК-3.1 Выбор информационных ресурсов о технологических решениях и способах производства (применения) строительных материалов, изделий и конструкций	<p><b>Знает</b> основные информационные ресурсы о современном механическом оборудовании и современных способах производства строительных материалов, изделий и конструкций</p> <p><b>Имеет навыки (начального уровня)</b> выбора и работы с информационными ресурсами для выбора оптимальных машин и оборудования при производстве строительных материалов, изделий и конструкций.</p>
ПК-3.2 Выбор релевантной и достоверной информации о заданном технологическом решении или способе производства (применения) строительных материалов, изделий и конструкций	<p><b>Знает</b> способы определения релевантной и достоверной информации о заданном механическом оборудовании для производства строительных материалов и изделий.</p> <p><b>Имеет навыки (начального уровня)</b> выбора релевантной и достоверной информации о заданном механическом оборудовании для производства строительных материалов и изделий.</p> <p><b>Имеет навыки (основного уровня)</b> работы с современной научно-технической информацией о механическом оборудовании для производства строительных материалов и изделий.</p>
ПК-3.3 Оценка преимуществ и недостатков заданного технологического решения производства и способа применения строительных материалов, изделий и конструкций	<p><b>Знает</b> основные преимущества и недостатки применяемого механического оборудования для производства различных строительных материалов и изделий.</p> <p><b>Имеет навыки (начального уровня)</b> оценки преимуществ и недостатков применяемого механического оборудования для производства различных строительных материалов и изделий.</p> <p><b>Имеет навыки (начального уровня)</b> применения механического оборудования для достижения заданного технологическим регламентом результата.</p>
ПК-3.4 Документирование результатов оценки заданного технологического решения	<p><b>Знает</b> содержание, порядок составления и требования к документации результатов оценки работы механического оборудования для производства строительных материалов и изделий.</p> <p><b>Имеет навыки (начального уровня)</b> документирования результатов оценки работы механического оборудования</p>

Код и наименование индикатора достижения компетенции	Наименование показателя оценивания (результата обучения по дисциплине)
	для производства строительных материалов и изделий.
ПКр-7.1 Составление планов, определение сроков и объемов выполнения работ по техническому обслуживанию технологического оборудования	<b>Знает</b> правила составления планов, определение сроков и объемов выполнения работ по техническому обслуживанию механического оборудования для обеспечения им заданных показателей работы. <b>Имеет навыки (начального уровня)</b> по определению сроков и объемов выполнения работ по техническому обслуживанию механического оборудования.
ПКр-7.2 Мониторинг технического состояния технологического оборудования производства строительного материала (изделия или конструкции)	<b>Знает</b> основные показатели рабочего состояния механического оборудования для производства строительных материалов и изделий. <b>Имеет навыки (начального уровня)</b> оценки технического состояния механического оборудования для производства строительных материалов и изделий.
ПКр-7.3 Подготовка информации для проведения проверок технологического оборудования производства строительного материала (изделия или конструкции)	<b>Знает</b> основные технико-экономические показатели механического оборудования для производства строительных материалов и изделий. <b>Имеет навыки (начального уровня)</b> для определения работоспособности механического оборудования для производства строительных материалов и изделий.

Информация о формировании и контроле результатов обучения представлена в Фонде оценочных средств (Приложение 1).

### 3. Трудоёмкость дисциплины и видов учебных занятий по дисциплине

Общая трудоёмкость дисциплины составляет 5 зачётных единиц (180 академических часов).

*(1 зачетная единица соответствует 36 академическим часам)*

Видами учебных занятий и работы обучающегося по дисциплине могут являться.

Обозначение	Виды учебных занятий и работы обучающегося
Л	Лекции
ЛР	Лабораторные работы
ПЗ	Практические занятия
КоП	Компьютерный практикум
КРП	Групповые и индивидуальные консультации по курсовым работам (курсовым проектам)
СР	Самостоятельная работа обучающегося в период теоретического обучения
К	Самостоятельная работа обучающегося и контактная работа обучающегося с преподавателем в период промежуточной аттестации

## Структура дисциплины:

№	Наименование раздела дисциплины	Семестр	Количество часов по видам учебных занятий и работы обучающегося						Формы промежуточной аттестации, текущего контроля успеваемости	
			Л	ЛР	ПЗ	КоП	КРП	СР		К
1	Введение. Оборудование для измельчения, сортировки, классификации и обогащения строительных материалов.	5	10	8	10					Контрольная работа р. 1,4,5; защита отчета лабораторных работ р. 1,4,5
2	Оборудование для очистки запыленных газов.	5	4							
3	Оборудование для производства цемента.	5	6				24	65	27	
4	Оборудование для перемешивания бетонных и других строительных смесей.	5	2	4	4					
5	Технология бетона. Оборудование для транспортирования, укладки и формования бетонных и растворных смесей.	5	10	4	2					
	Итого:	5	32	16	16		24	65	27	дифференцированный зачет (зачёт с оценкой), курсовой проект

#### 4. Содержание дисциплины, структурированное по видам учебных занятий и разделам

При проведении аудиторных учебных занятий предусмотрено проведение текущего контроля успеваемости:

- В рамках практических занятий предусмотрено выполнение обучающимися контрольной работы;
- В рамках лабораторных работ предусмотрена защита отчёта по лабораторным работам.

##### 4.1 Лекции

№	Наименование раздела дисциплины	Тема и содержание лекций
1	Введение. Оборудование для измельчения, сортировки, классификации и обогащения строительных материалов.	Состояние и тенденции развития машин и оборудования для производства строительных материалов, изделий и конструкций. Свойства перерабатываемых материалов. Характеристика процесса измельчения. Основные способы измельчения. Классификация, технические характеристики, схемы конструкций и кинематика: дробилок (щековые, конусные, валковые, дробилки ударного действия), мельниц

		(барабанные, среднеходные, молотковые, вибрационные, мельницы струйной энергии), грохотов (инерционные, вибрационные, барабанные). Основные схемы разделения материала. Расчет основных конструктивно-технологических параметров и взаимосвязь с качеством продукции. Аппараты для воздушного разделения материалов. Выбор, компоновка и обслуживание оборудования в технологических линиях. Техника безопасности и экономика при эксплуатации машин и оборудования.
2	Оборудование для очистки запыленных газов.	Характеристика процесса пылеулавливания. Классификация пылеуловителей по эффективности очистки газов. Конструкция машин для очистки воздуха и газов от пыли (пылеосадители, пылеконцентраторы, циклоны, скрубберы, рукавные фильтры и электрофильтры).
3	Оборудование для производства цемента.	Печные агрегаты мокрого и сухого способов производства. Вращающиеся печи. Конструкция вращающихся печей. Устройства для возврата пыли в печь. Охладители клинкера: планетарного типа (рекуператорные) и перетелкивающего типа (колосниковые). Запечные теплообменные устройства: конвейерный кальцинатор, циклонные теплообменники.
4	Оборудование для перемешивания бетонных и других строительных смесей.	Смесительные машины. Классификация смесителей. Смесители для приготовления сырьевых смесей, суспензий и шламов. Гравитационные бетоносмесители. Смесители принудительного действия. Бетоносмесители периодического и непрерывного действия. Растворосмесители. Основы расчета конструктивно-технологических параметров смесителей. Классификация оборудования для транспортирования и укладки смесей. Оборудование для подачи и укладки строительных смесей. Бетонораздаточники и бетоноукладчики. Основы расчета. Оборудование для непрерывной подачи смеси.
5	Технология бетона. Оборудование для транспортирования, укладки и формования бетонных и растворных смесей.	Виды бетонов и их классификация. Основные свойства бетонов. Железобетон. Виды арматурных сталей и их механические свойства. Классификация формовочного оборудования. Вибровозбудители общего назначения. Глубинные вибраторы, их конструкции. Основы расчета. Виброплощадки с гармоническими круговыми и направленными колебаниями, ударно-вибрационные площадки. Основы расчета виброплощадок. Основные схемы производства железобетонных изделий: агрегатно-поточные, конвейерные, кассетные и стендовые технологические линии. Установки для формования многопустотных изделий. Кассетные формовочные установки. Конвейерные линии для производства сборного железобетона. Оборудование для формования объемных элементов. Центрифуги. Виброгидропрессование. Установка для радиального прессования.

#### 4.2 Лабораторные работы

№	Наименование раздела дисциплины	Тема и содержание лабораторной работы
1	Введение. Оборудование для измельчения, сортировки, классификации и обогащения строительных материалов.	Определение основных параметров щековой дробилки ШД 6
		Определение основных параметров дисковой

		вибрационной мельницы для сверхтонкого помола
4	Оборудование для перемешивания бетонных и других строительных смесей.	Определение основных параметров электровибрационного питателя ПГ-1
5	Технология бетона. Оборудование для транспортирования, укладки и формования бетонных и растворных смесей.	Определение основных параметров турбулентного смесителя С 2.0

#### 4.3 Практические занятия

№	Наименование раздела дисциплины	Тема и содержание занятия
1	Введение. Оборудование для измельчения, сортировки, классификации и обогащения строительных материалов.	Щековые дробилки Расчет основных параметров щековых дробилок
		Конусные дробилки Основы расчета конусных дробилок
		Валковые дробилки Расчет параметров валковых дробилок с гладкими валками
		Бегуны Расчет основных параметров бегунов
		Дробилки ударного действия Основы расчета дробилок ударного действия
4	Оборудование для перемешивания бетонных и других строительных смесей.	Шаровые барабанные мельницы Расчет основных параметров мельниц
		Вибрационные грохоты Расчет основных параметров вибрационных грохотов
5	Технология бетона. Оборудование для транспортирования, укладки и формования бетонных и растворных смесей.	Гравитационные бетоносмесители Расчет основных параметров гравитационных бетоносмесителей

#### 4.4 Компьютерные практикумы

*Не предусмотрено учебным планом.*

#### 4.5 Групповые и индивидуальные консультации по курсовым работам (курсовым проектам)

На групповых и индивидуальных консультациях по курсовым проектам осуществляется контактная работа обучающегося по вопросам выполнения курсового проекта. Консультации проводятся в аудиториях и/или через электронную информационную образовательную среду. При проведении консультаций преподаватель осуществляет контроль хода выполнения обучающимся курсового проекта.

#### 4.6 Самостоятельная работа обучающегося в период теоретического обучения

Самостоятельная работа обучающегося в период теоретического обучения включает в себя:

- самостоятельную подготовку к учебным занятиям, включая подготовку к аудиторным формам текущего контроля успеваемости;
- выполнение курсового проекта;
- самостоятельную подготовку к промежуточной аттестации.

В таблице указаны темы для самостоятельного изучения обучающимся:

№	Наименование раздела дисциплины	Темы для самостоятельного изучения
1	Введение. Оборудование для измельчения, сортировки, классификации и обогащения строительных материалов.	Темы для самостоятельного изучения соответствуют темам аудиторных учебных занятий
2	Оборудование для очистки запыленных газов.	Темы для самостоятельного изучения соответствуют темам аудиторных учебных занятий
3	Оборудование для производства цемента.	Темы для самостоятельного изучения соответствуют темам аудиторных учебных занятий
4	Оборудование для перемешивания бетонных и других строительных смесей.	Темы для самостоятельного изучения соответствуют темам аудиторных учебных занятий
5	Технология бетона. Оборудование для транспортирования, укладки и формирования бетонных и растворных смесей.	Темы для самостоятельного изучения соответствуют темам аудиторных учебных занятий

#### *4.7 Самостоятельная работа обучающегося и контактная работа обучающегося с преподавателем в период промежуточной аттестации*

Работа обучающегося в период промежуточной аттестации включает в себя подготовку к формам промежуточной аттестации (к дифференцированному зачету (зачету с оценкой), к защите курсового проекта), а также саму промежуточную аттестацию.

### **5. Оценочные материалы по дисциплине**

Фонд оценочных средств по дисциплине приведён в Приложении 1 к рабочей программе дисциплины.

Оценочные средства для проведения промежуточной аттестации, а также текущего контроля по дисциплине хранятся на кафедре (структурном подразделении), ответственной за преподавание данной дисциплины.

### **6. Учебно-методическое и материально-техническое обеспечение дисциплины**

Основные принципы осуществления учебной работы обучающихся изложены в локальных нормативных актах, определяющих порядок организации контактной работы и порядок самостоятельной работы обучающихся. Организация учебной работы обучающихся на аудиторных учебных занятиях осуществляется в соответствии с п. 3.

#### *6.1 Перечень учебных изданий и учебно-методических материалов для освоения дисциплины*

Для освоения дисциплины обучающийся может использовать учебные издания и учебно-методические материалы, имеющиеся в научно-технической библиотеке НИУ МГСУ и/или размещённые в Электронных библиотечных системах.

Актуальный перечень учебных изданий и учебно-методических материалов представлен в Приложении 2 к рабочей программе дисциплины.

### *6.2 Перечень профессиональных баз данных и информационных справочных систем*

При осуществлении образовательного процесса по дисциплине используются профессиональные базы данных и информационных справочных систем, перечень которых указан в Приложении 3 к рабочей программе дисциплины.

### *6.3 Перечень материально-технического, программного обеспечения освоения дисциплины*

Учебные занятия по дисциплине проводятся в помещениях, оснащенных соответствующим оборудованием и программным обеспечением.

Перечень материально-технического и программного обеспечения дисциплины приведен в Приложении 4 к рабочей программе дисциплины.

## Приложение 1 к рабочей программе

Шифр	Наименование дисциплины
Б1.В.07	Механическое оборудование предприятий строительной индустрии

Код направления подготовки / специальности	08.03.01
Направление подготовки / специальность	Строительство
Наименование ОПОП (направленность / профиль)	Производство и применение строительных материалов, изделий и конструкций
Год начала реализации ОПОП	2021
Уровень образования	Бакалавриат
Форма обучения	Очная
Год разработки/обновления	2021

**ФОНД ОЦЕНОЧНЫХ СРЕДСТВ****1. Описание показателей и критериев оценивания компетенций, описание шкал оценивания**

Оценивание формирования компетенций производится на основе показателей оценивания, указанных в п.2. рабочей программы и в п.1.1 ФОС.

Связь компетенций, индикаторов достижения компетенций и показателей оценивания приведена в п.2 рабочей программы.

*1.1. Описание формирования и контроля показателей оценивания*

Оценивание уровня освоения обучающимся компетенций осуществляется с помощью форм промежуточной аттестации и текущего контроля. Формы промежуточной аттестации и текущего контроля успеваемости по дисциплине, с помощью которых производится оценивание, указаны в учебном плане и в п.3 рабочей программы.

В таблице приведена информация о формировании результатов обучения по дисциплине разделами дисциплины, а также о контроле показателей оценивания компетенций формами оценивания.

Наименование показателя оценивания (результата обучения по дисциплине)	Номера разделов дисциплины	Формы оценивания (формы промежуточной аттестации, текущего контроля успеваемости)
<b>Знает</b> типы оборудования и его основные технико-экономического показатели для обеспечения производства строительных материалов и изделий.	1-5	<i>Контрольная работа, защита отчета лабораторных работ, дифференцированный зачет (зачёт с оценкой), курсовой проект</i>
<b>Имеет навыки (начального уровня)</b> выбора механического оборудования для обеспечения заданного уровня производства строительных материалов и изделий.	1-5	<i>Дифференцированный зачет (зачёт с оценкой), курсовой проект</i>
<b>Знает</b> конструкцию и основы расчета механического	1-5	<i>Контрольная работа, защита отчета</i>



оборудования для производства строительных материалов и изделий.		<i>лабораторных работ, дифференцированный зачет (зачёт с оценкой), курсовой проект</i>
<b>Имеет навыки (начального уровня)</b> расчета механического оборудования для производства строительных материалов и изделий для обеспечения заданных производством показателей.	1-5	<i>Защита отчета лабораторных работ, курсовой проект</i>
<b>Знает</b> методики расчета механического оборудования для производства строительных материалов и изделий для обеспечения заданных производством показателей.	1-5	<i>дифференцированный зачет (зачёт с оценкой), курсовой проект</i>
<b>Имеет навыки (основного уровня)</b> расчета потребности в механическом оборудовании для производства строительных материалов и изделий для обеспечения заданных производством показателей.	1-5	<i>Курсовой проект</i>
<b>Знает</b> основные информационные ресурсы о современном механическом оборудовании и современных способах производства строительных материалов, изделий и конструкций	1-5	<i>Курсовой проект</i>
<b>Имеет навыки (начального уровня)</b> выбора и работы с информационными ресурсами для выбора оптимальных машин и оборудования при производстве строительных материалов, изделий и конструкций.	1-5	<i>Курсовой проект</i>
<b>Знает</b> способы определения релевантной и достоверной информации о заданном механическом оборудовании для производства строительных материалов и изделий.	1-5	<i>Курсовой проект</i>
<b>Имеет навыки (начального уровня)</b> выбора релевантной и достоверной информации о заданном механическом оборудовании для производства строительных материалов и изделий.	1-5	<i>Курсовой проект</i>
<b>Имеет навыки (основного уровня)</b> работы с современной научно-технической информацией о механическом оборудовании для производства строительных материалов и изделий.	1-5	<i>Курсовой проект</i>
<b>Знает</b> основные преимущества и недостатки применяемого механического оборудования для производства различных строительных материалов и изделий.	1-5	<i>Дифференцированный зачет (зачёт с оценкой), курсовой проект</i>
<b>Имеет навыки (начального уровня)</b> оценки преимуществ и недостатков применяемого механического оборудования для производства различных строительных материалов и изделий.	1-5	<i>Дифференцированный зачет (зачёт с оценкой)</i>
<b>Имеет навыки (начального уровня)</b> применения механического оборудования для достижения заданного технологическим регламентом результата.	1-5	<i>Защита отчета лабораторных работ</i>
<b>Знает</b> содержание, порядок составления и требования к документации результатов оценки работы механического оборудования для производства строительных материалов и изделий.	1-5	<i>Защита отчета лабораторных работ</i>
<b>Имеет навыки (начального уровня)</b> документирования результатов оценки работы механического оборудования для производства строительных материалов и изделий.	1-5	<i>Защита отчета лабораторных работ, курсовой проект</i>
<b>Знает</b> правила составления планов, определение сроков и объемов выполнения работ по техническому обслуживанию механического оборудования для	1-5	<i>Защита отчета лабораторных работ, дифференцированный</i>

обеспечения им заданных показателей работы.		зачет (зачёт с оценкой)
<b>Имеет навыки (начального уровня)</b> по определению сроков и объемов выполнения работ по техническому обслуживанию механического оборудования.	1-5	Защита отчета лабораторных работ, дифференцированный зачет (зачёт с оценкой)
<b>Знает</b> основные показатели рабочего состояния механического оборудования для производства строительных материалов и изделий.	1-5	Защита отчета лабораторных работ, дифференцированный зачет (зачёт с оценкой)
<b>Имеет навыки (начального уровня)</b> оценки технического состояния механического оборудования для производства строительных материалов и изделий.	1-5	Защита отчета лабораторных работ, дифференцированный зачет (зачёт с оценкой)
<b>Знает</b> основные технико-экономические показатели механического оборудования для производства строительных материалов и изделий.	1-5	Защита отчета лабораторных работ, дифференцированный зачет (зачёт с оценкой), курсовой проект
<b>Имеет навыки (начального уровня)</b> для определения работоспособности механического оборудования для производства строительных материалов и изделий.	1-5	Защита отчета лабораторных работ

### 1.2. Описание критериев оценивания компетенций и шкалы оценивания

При проведении промежуточной аттестации в форме дифференцированного зачёта (зачета с оценкой)/защиты курсовых проектов используется шкала оценивания: «2» (неудовлетворительно), «3» (удовлетворительно), «4» (хорошо), «5» (отлично).

Показателями оценивания являются знания и навыки обучающегося, полученные при изучении дисциплины.

Критериями оценивания достижения показателей являются:

Показатель оценивания	Критерий оценивания
Знания	Знание терминов и определений, понятий
	Знание основных закономерностей и соотношений, принципов
	Объём освоенного материала, усвоение всех дидактических единиц (разделов)
	Полнота ответов на проверочные вопросы
	Правильность ответов на вопросы
Навыки начального уровня	Чёткость изложения и интерпретации знаний
	Навыки выбора методик выполнения заданий
	Навыки выполнения заданий различной сложности
	Навыки самопроверки. Качество сформированных навыков
	Навыки анализа результатов выполнения заданий, решения задач
Навыки основного уровня	Навыки представления результатов решения задач
	Навыки выбора методик выполнения заданий
	Навыки выполнения заданий различной сложности
	Навыки самопроверки. Качество сформированных навыков
	Навыки анализа результатов выполнения заданий, решения задач
	Навыки представления результатов решения задач
	Навыки обоснования выполнения заданий
	Быстрота выполнения заданий
Самостоятельность в выполнении заданий	
Результативность (качество) выполнения заданий	

## 2. Типовые контрольные задания для оценивания формирования компетенций

### 2.1. Промежуточная аттестация

#### 2.1.1. Промежуточная аттестация в форме экзамена, дифференцированного зачета (зачета с оценкой), зачета

Формы промежуточной аттестации: дифференцированный зачёт (зачет с оценкой) в 5 семестре.

Перечень типовых вопросов/заданий для проведения дифференцированного зачёта (зачёта с оценкой) в 5 семестре:

№	Наименование раздела дисциплины	Типовые вопросы/задания
1	Введение. Оборудование для измельчения, сортировки, классификации и обогащения строительных материалов.	<p>Свойства перерабатываемых материалов.            Назначение, конструкции и принцип действия щековых дробилок.            Назначение, конструкции и принцип работы конусных дробилок.            Конструкции, принцип действия валковых дробилок, область их применения.            Назначение, конструкции и принцип работы дробилок ударного действия.            Классификация и область применения шаровых мельниц.            Шаровые мельницы периодического действия.            Конструкции. Особенности эксплуатации.            Шаровые многокамерные мельницы непрерывного действия. Конструкция, принцип действия, режимы работы.            Назначение, конструкции и принцип действия вибрационных мельниц.            Конструкции и принцип действия мельниц струйной энергии. Области применения.            Оценка технического состояния измельчительного оборудования и меры по его улучшению.            Общие сведения о сортировке материала.            Виды грохочения. Схемы грохочения: от мелкого к крупному, от крупного к мелкому, комбинированная схема грохочения. Преимущества и недостатки схем.            Классификация и типы грохотов.            Колосниковый инерционный грохот. Конструкция и принцип действия.            Вибрационные грохоты с круговыми и направленными колебаниями. Конструкции и принцип действия.            Назначение, конструкция и принцип действия воздушных сепараторов 1-го, 2-го и 3-го поколений.            Оценка технического состояния оборудования для разделения материалов и меры по его улучшению.</p>
2	Оборудование для очистки запыленных газов.	<p>Характеристика процесса пылеулавливания.            Классификация пылеуловителей по эффективности очистки газов.            Пылеосадительные камеры.            Инерционные пылеуловители.            Концентраторы пыли с изменяемыми параметрами работы.            Циклоны.            Рукавные фильтры.</p>

		<p>Электрофильтры. Зернистые фильтры с неподвижным и подвижным слоями Скребберы. Оценка технического состояния пылеулавливающего оборудования и меры по его улучшению.</p>
3	Оборудование для производства цемента.	<p>Печные агрегаты мокрого и сухого способов производства. Конструкция вращающихся печей. Корпус печи. Бандажи. Привод печи. Роликоопоры и гидроупоры. Устройства для возврата пыли во вращающуюся печь. Внутрипечные теплообменные устройства печи. Запечные теплообменные устройства. Назначение. Конвейерный кальцинатор. Циклонные теплообменники. Охладители клинкера. Назначение охладителей. Планетарный (рекуператорный) охладитель клинкера. Переталкивающий (колосниковый) охладитель клинкера. Оценка технического состояния оборудования для производства клинкера и меры по его улучшению.</p>
4	Оборудование для перемешивания бетонных и других строительных смесей.	<p>Характеристика процесса перемешивания. Классификация смесительных машин. Гравитационные смесители периодического действия. Конструкции и принцип работы. Смесители принудительного действия. Конструкции и принцип действия роторных и планетарно-роторных смесителей. Смесители непрерывного действия. Конструкции и принцип действия двухвальных лопастных смесителей. Оценка технического состояния оборудования для перемешивания материалов и меры по его улучшению.</p>
5	Технология бетона. Оборудование для транспортирования, укладки и формования бетонных и растворных смесей.	<p>Виды бетонов и их классификация. Основные свойства бетонов. Железобетон. Виды арматурных сталей и их механические свойства. Конструкция и принцип действия бетоноукладчика с ленточным питателем. Основы расчета. Конструкция и принцип действия бетоноукладчика с винтовым питателем. Оборудование для пневматической подачи смеси. Классификация вибраторов по способу передачи колебаний бетонной смеси и конструкции вибровозбудителей. Конструкции и принцип действия глубинных вибраторов. Конструкции и принцип действия виброплощадок с направленными гармоническими колебаниями. Конструкция и принцип действия ударно-вибрационных площадок. Конструкция и принцип действия установки для формования многопустотных изделий. Конструкция и принцип действия кассетно-формовочных установок. Конструкция и принцип действия свободнороликовой центрифуги для изготовления безнапорных железобетонных труб. Конструкция и принцип действия осевой центрифуги для</p>

		<p>изготовления безнапорных железобетонных труб.          Конструкция установки для виброгидропрессования железобетонных труб.          Конструкция установки для радиального прессования железобетонных труб.          Оценка технического состояния оборудования для переработки бетонных смесей и меры по его улучшению.</p>
--	--	---

### 2.1.2. Промежуточная аттестация в форме защиты курсовой работы (курсового проекта)

Тематика курсовых проектов:

Тематика курсовых проектов определяется заданием на выполнение КП с вариантами. В качестве примерных тем курсовых проектов дается проектирование различных типов дробилок, грохотов, смесителей и т.д.

Примерные темы курсового проекта:

1. Спроектировать щековую дробилку со сложным движением щеки.
2. Спроектировать конусную дробилку среднего дробления материалов.
3. Спроектировать двухвалковую дробилку с гладкими валками.
4. Спроектировать бегуны для мокрого измельчения материала с вращающимися катками.
5. Спроектировать однороторную молотковую дробилку для дробления материала.
6. Спроектировать многокамерную барабанную мельницу.
7. Спроектировать вибрационный инерционный грохот с направленными колебаниями.
8. Спроектировать гравитационный смеситель периодического действия для приготовления бетонной смеси.
9. Спроектировать двухвальный смеситель непрерывного действия для приготовления бетонной смеси.
10. Спроектировать блочную виброплощадку для формования железобетонных изделий.

Состав типового задания на выполнение курсовых проектов.

Курсовой проект включает в себя 2 графических листа формата А1 (сборочный чертёж машины, сборочный чертеж узла) и расчётно-пояснительную записку объёмом до 27-32 страниц машинописного текста формата А4, содержащую:

оглавление;

обзор современного состояния данного типа машин и оборудования со сведением рассмотренного оборудования в таблицу с ранжированием по показателям его эффективности, преимуществами и недостатками, описание устройства и работы машины;

расчётную часть с выбором и обоснованием основных геометрических параметров машины, расчетом основных конструктивно-технологических параметров машины, расчетом мощности привода и подбора электродвигателя, кинематического расчета и прочностного расчета детали машины (в соответствии с заданием);

раздел по охране труда и окружающей среды; список используемой литературы.

Перечень типовых примерных вопросов для защиты курсовых проектов:

1. Назначение, состав и область использования проектируемой машины.
2. Перечислите основные достоинства и недостатки машины.
3. Сформулируйте пути совершенствования (модернизации) машины.
4. Какие задачи решались в ходе выполнения курсового проекта?
5. Какими источниками информации пользовались?

6. Какое практическое применение имеет выполненный курсовой проект в Вашей будущей деятельности?

## 2.2. Текущий контроль

### 2.2.1. Перечень форм текущего контроля:

- 1 контрольная работа в 5 семестре;
- 1 защита отчёта по ЛР в 5 семестре.

### 2.2.2. Типовые контрольные задания форм текущего контроля

Контрольная работа на тему: Расчет основных параметров механического оборудования предприятий строительной индустрии.

Перечень типовых контрольных вопросов:

1. Классификация машин для измельчения твердых и пластичных материалов.
2. Какие дробилки используют для переработки вязких и влажных материалов?
3. Валковые дробилки и эффективные области их применения.
4. Дробилки ударного действия. Классификация, конструкции и принцип работы.
5. Классификация шаровых мельниц и рациональные области их использования.
6. Режимы работы шаровых многокамерных мельниц. Критерии эффективной работы мельниц.
7. Назначение и классификация машин для сортировки и обогащения материалов.
8. Типы аппаратов для разделения порошков.
9. Аппараты для очистки воздуха и газов от пыли (циклон, скруббер, рукавный фильтр). Назначение, конструкция и принцип действия.
11. Объемные дозаторы периодического действия. Назначение и принцип действия.
12. Весовой дозатор периодического действия. Устройство и принцип работы.
13. Весовые дозаторы непрерывного действия. Принципиальные схемы дозаторов.
14. Классификация машин для перемешивания строительных смесей.
15. Гравитационные смесители периодического действия. Конструкции и принцип работы.
16. Роторный смеситель с принудительным перемешиванием. Конструкция и принцип действия.
17. Гравитационный смеситель периодического действия. Устройство и принцип работы.
18. работы.
19. Оборудование для непрерывной подачи смеси. Конструкция и принцип действия мембранного насоса.
20. Конструкция и принцип действия питателей порошковых материалов.
21. Оборудование для формования бетонных смесей при производстве железобетонных изделий.

Защита отчета по ЛР на тему: Изучение конструкции и определение основных параметров механического оборудования предприятий строительной индустрии.

Перечень типовых контрольных вопросов:

1. Назовите основные типы щековых дробилок и опишите их главные конструктивные отличия.
2. Какие предохранительные устройства предусмотрены в конструкциях щековых дробилок?
3. Какова траектория движения точек подвижной щеки у дробилок с простым и со сложным движением?

4. Из какого материала изготавливаются дробящие и распорные плиты?
5. От каких параметров зависит мощность привода дробилки?
6. Приведите классификацию машин для помола материалов.
7. Опишите устройство и принцип работы дисковой вибрационной мельницы.
8. Как определить тонкость помола измельченного материала?
9. Как определить эксплуатационную производительность дисковой вибрационной мельницы?
10. Опишите принцип транспортирования и траекторию движения частиц
11. материала на вибрационном питателе.
12. Как работает электромагнитный вибратор?
13. Какие параметры влияют на производительность электровибрационного питателя?
14. Как определить мощность привода вибрационного питателя?
15. Классификация машин для перемешивания материалов.
16. От каких параметров зависит качество перемешиваемой смеси?
17. Опишите принцип работы гравитационного турбулентного смесителя.
18. Опишите порядок выполнения работы.
19. Перечислите параметры, влияющие на производительность турбулентного смесителя.

### 3. Методические материалы, определяющие процедуры оценивания

Процедура проведения промежуточной аттестации и текущего контроля успеваемости регламентируется локальным нормативным актом, определяющим порядок осуществления текущего контроля успеваемости и промежуточной аттестации обучающихся.

*3.1. Процедура оценивания при проведении промежуточной аттестации обучающихся по дисциплине в форме экзамена и/или дифференцированного зачета (зачета с оценкой)*

Промежуточная аттестация по дисциплине в форме дифференцированного зачёта (зачета с оценкой) проводится в 5 семестре.

Используются критерии и шкала оценивания, указанные в п.1.2. Оценка выставляется преподавателем интегрально по всем показателям и критериям оценивания.

Ниже приведены правила оценивания формирования компетенций по показателю оценивания «Знания».

Критерий оценивания	Уровень освоения и оценка			
	«2» (неудовлетв.)	«3» (удовлетвор.)	«4» (хорошо)	«5» (отлично)
Знание терминов и определений, понятий	Не знает терминов и определений	Знает термины и определения, но допускает неточности формулировок	Знает термины и определения	Знает термины и определения, может корректно сформулировать их самостоятельно

Знание основных закономерностей и соотношений, принципов	Не знает основные закономерности и соотношения, принципы построения знаний	Знает основные закономерности, соотношения, принципы построения знаний	Знает основные закономерности, соотношения, принципы построения знаний, их интерпретирует и использует	Знает основные закономерности, соотношения, принципы построения знаний, может самостоятельно их получить и использовать
Объём освоенного материала, усвоение всех дидактических единиц (разделов)	Не знает значительной части материала дисциплины	Знает только основной материал дисциплины, не усвоил его деталей	Знает материал дисциплины в объёме	Обладает твёрдым и полным знанием материала дисциплины, владеет дополнительными знаниями
Полнота ответов на проверочные вопросы	Не даёт ответы на большинство вопросов	Даёт неполные ответы на все вопросы	Даёт ответы на вопросы, но не все - полные	Даёт полные, развёрнутые ответы на поставленные вопросы
Правильность ответов на вопросы	Допускает грубые ошибки при изложении ответа на вопрос	В ответе имеются существенные ошибки	В ответе имеются несущественные неточности	Ответ верен
Чёткость изложения и интерпретации знаний	Излагает знания без логической последовательности	Излагает знания с нарушениями в логической последовательности	Излагает знания без нарушений в логической последовательности	Излагает знания в логической последовательности, самостоятельно их интерпретируя и анализируя
	Не иллюстрирует изложение поясняющими схемами, рисунками и примерами	Выполняет поясняющие схемы и рисунки небрежно и с ошибками	Выполняет поясняющие рисунки и схемы корректно и понятно	Выполняет поясняющие рисунки и схемы точно и аккуратно, раскрывая полноту усвоенных знаний
	Неверно излагает и интерпретирует знания	Допускает неточности в изложении и интерпретации знаний	Грамотно и по существу излагает знания	Грамотно и точно излагает знания, делает самостоятельные выводы



Ниже приведены правила оценивания формирования компетенций по показателю оценивания «Навыки начального уровня».

Критерий оценивания	Уровень освоения и оценка			
	«2» (неудовлетв.)	«3» (удовлетвор.)	«4» (хорошо)	«5» (отлично)
Навыки выбора методик выполнения заданий	Не может выбрать методику выполнения заданий	Испытывает затруднения по выбору методики выполнения заданий	Без затруднений выбирает стандартную методику выполнения заданий	Применяет теоретические знания для выбора методики выполнения заданий
Навыки выполнения заданий различной сложности	Не имеет навыков выполнения учебных заданий	Имеет навыки выполнения только простых типовых учебных заданий	Имеет навыки выполнения только стандартных учебных заданий	Имеет навыки выполнения как стандартных, так и нестандартных учебных заданий
Навыки самопроверки. Качество сформированных навыков	Допускает грубые ошибки при выполнении заданий, нарушающие логику решения задач	Допускает ошибки при выполнении заданий, нарушения логики решения	Допускает ошибки при выполнении заданий, не нарушающие логику решения	Не допускает ошибок при выполнении заданий
Навыки анализа результатов выполнения заданий, решения задач	Делает некорректные выводы	Испытывает затруднения с формулированием корректных выводов	Делает корректные выводы по результатам решения задачи	Самостоятельно анализирует результаты выполнения заданий
Навыки представления результатов решения задач	Не может проиллюстрировать решение задачи поясняющими схемами, рисунками	Выполняет поясняющие схемы и рисунки небрежно и с ошибками	Выполняет поясняющие рисунки и схемы корректно и понятно	Выполняет поясняющие рисунки и схемы верно и аккуратно

Ниже приведены правила оценивания формирования компетенций по показателю оценивания «Навыки основного уровня».

Критерий оценивания	Уровень освоения и оценка			
	«2» (неудовлетв.)	«3» (удовлетвор.)	«4» (хорошо)	«5» (отлично)
Навыки выбора методик выполнения заданий	Не может выбрать методику выполнения заданий	Испытывает затруднения по выбору методики выполнения заданий	Без затруднений выбирает стандартную методику выполнения заданий	Применяет теоретические знания для выбора методики выполнения заданий
Навыки выполнения заданий различной сложности	Не имеет навыков выполнения учебных заданий	Имеет навыки выполнения только простых типовых учебных заданий	Имеет навыки выполнения только стандартных учебных заданий	Имеет навыки выполнения как стандартных, так и нестандартных учебных заданий

Навыки самопроверки. Качество сформированных навыков	Допускает грубые ошибки при выполнении заданий, нарушающие логику решения задач	Допускает ошибки при выполнении заданий, нарушения логики решения	Допускает ошибки при выполнении заданий, не нарушающие логику решения	Не допускает ошибок при выполнении заданий
Навыки анализа результатов выполнения заданий, решения задач	Делает некорректные выводы	Испытывает затруднения с формулированием корректных выводов	Делает корректные выводы по результатам решения задачи	Самостоятельно анализирует результаты выполнения заданий
Навыки представления результатов решения задач	Не может проиллюстрировать решение задачи поясняющими схемами, рисунками	Выполняет поясняющие схемы и рисунки небрежно и с ошибками	Выполняет поясняющие рисунки и схемы корректно и понятно	Выполняет поясняющие рисунки и схемы верно и аккуратно
Навыки обоснования выполнения заданий	Не может обосновать алгоритм выполнения заданий	Испытывает затруднения при обосновании алгоритма выполнения заданий	Обосновывает ход решения задач без затруднений	Грамотно обосновывает ход решения задач
Быстрота выполнения заданий	Не выполняет задания или выполняет их очень медленно, не достигая поставленных задач	Выполняет задания медленно, с отставанием от установленного графика.	Выполняет все поставленные задания в срок	Выполняет все поставленные задания с опережением графика
Самостоятельность в выполнении заданий	Не может самостоятельно планировать и выполнять задания	Выполняет задания только с помощью наставника	Самостоятельно выполняет задания с консультацией у наставника	Выполняет задания самостоятельно, без посторонней помощи
Результативность (качество) выполнения заданий	Выполняет задания некачественно	Выполняет задания с недостаточным качеством	Выполняет задания качественно	Выполняет качественно даже сложные задания

### *3.2. Процедура оценивания при проведении промежуточной аттестации обучающихся по дисциплине в форме зачета*

Промежуточная аттестация по дисциплине в форме зачёта не проводится.

### *3.3. Процедура оценивания при проведении промежуточной аттестации обучающихся по дисциплине в форме защиты курсовой работы (курсового проекта)*

Процедура защиты курсовой работы (курсового проекта) определена локальным нормативным актом, определяющим порядок осуществления текущего контроля успеваемости и промежуточной аттестации обучающихся.

Промежуточная аттестация по дисциплине проводится в форме защиты курсового проекта в 5 семестре.

Используется шкала и критерии оценивания, указанные в п.1.2. Процедура оценивания знаний и навыков приведена в п.3.1.

## Приложение 2 к рабочей программе

Шифр	Наименование дисциплины
Б1.В.07	Механическое оборудование предприятий строительной индустрии

Код направления подготовки / специальности	08.03.01
Направление подготовки / специальность	Строительство
Наименование ОПОП (направленность / профиль)	Производство и применение строительных материалов, изделий и конструкций
Год начала реализации ОПОП	2021
Уровень образования	Бакалавриат
Форма обучения	Очная
Год разработки/обновления	2021

## Перечень учебных изданий и учебно-методических материалов

## Печатные учебные издания в НТБ НИУ МГСУ:

№ п/п	Автор, название, место издания, издательство, год издания, количество страниц	Количество экземпляров в библиотеке НИУ МГСУ
1	С.М. Пуляев, М.А. Степанов, Б.А. Кайтуков и др. Механическое оборудование и технологические комплексы: учеб. пособие. – М.: МГСУ, 2015. – 475 с.	86
2	С.М. Пуляев, М.А. Степанов, Б.А. Кайтуков и др. Механическое оборудование и технологические комплексы: учеб. пособие. – М.: МГСУ, 2018. – 479 с.	15

## Электронные учебные издания в электронно-библиотечных системах (ЭБС):

№ п/п	Автор, название, место издания, год издания, количество страниц	Ссылка на учебное издание в ЭБС
1	Уваров В.А. Машины для технологического транспортирования строительных материалов и изделий [Электронный ресурс]: учебное пособие/ Уваров В.А., Степанов М.А., Кошкарев Е.В. – Электрон. текстовые данные. – М.: Московский государственный строительный университет, ЭБС АСВ, 2013. – 216 с.	<a href="http://www.iprbookshop.ru/20010">http://www.iprbookshop.ru/20010</a> .
2	С.М. Пуляев, Механическое оборудование и технологические комплексы [Электронный ресурс] : учебное пособие / [С.М. Пуляев и др.] ; Нац. исследоват. моск. гос. строит. ун-т. – 2-е изд. (эл.). – Электрон. текстовые дан. – Москва: Изд-во МИСИ-МГСУ, 2017. – 481 с.	<a href="http://lib-04.gic.mgsu.ru/lib/2019/12.pdf">http://lib-04.gic.mgsu.ru/lib/2019/12.pdf</a>

## Перечень учебно-методических материалов в НТБ НИУ МГСУ

№ п/п	Автор, название, место издания, издательство, год издания, количество страниц
1	Р. Р. Шарапов, В. Г. Васильев Расчет и проектирование механического оборудования предприятий стройиндустрии [Электронный ресурс]: методические указания к практическим занятиям и выполнению курсовой работы для обучающихся по направлению подготовки 08.03.01 Строительство. – Москва: НИУ МГСУ, 2017. – 40 с.

## Приложение 3 к рабочей программе

Шифр	Наименование дисциплины
Б1.В.07	Механическое оборудование предприятий строительной индустрии

Код направления подготовки / специальности	08.03.01
Направление подготовки / специальность	Строительство
Наименование ОПОП (направленность / профиль)	Производство и применение строительных материалов, изделий и конструкций
Год начала реализации ОПОП	2021
Уровень образования	Бакалавриат
Форма обучения	Очная
Год разработки/обновления	2021

**Перечень профессиональных баз данных и информационных справочных систем**

Наименование	Электронный адрес ресурса
«Российское образование» - федеральный портал	<a href="http://www.edu.ru/index.php">http://www.edu.ru/index.php</a>
Научная электронная библиотека	<a href="http://elibrary.ru/defaultx.asp?">http://elibrary.ru/defaultx.asp?</a>
Электронная библиотечная система IPRbooks	<a href="http://www.iprbookshop.ru/">http://www.iprbookshop.ru/</a>
Федеральная университетская компьютерная сеть России	<a href="http://www.runnet.ru/">http://www.runnet.ru/</a>
Информационная система "Единое окно доступа к образовательным ресурсам"	<a href="http://window.edu.ru/">http://window.edu.ru/</a>
Научно-технический журнал по строительству и архитектуре «Вестник МГСУ»	<a href="http://www.vestnikmgsu.ru/">http://www.vestnikmgsu.ru/</a>
Научно-техническая библиотека НИУ МГСУ	<a href="http://www.mgsu.ru/resources/Biblioteka/">http://www.mgsu.ru/resources/Biblioteka/</a>

## Приложение 4 к рабочей программе

Шифр	Наименование дисциплины
Б1.В.07	Механическое оборудование предприятий строительной индустрии

Код направления подготовки / специальности	08.03.01
Направление подготовки / специальность	Строительство
Наименование ОПОП (направленность / профиль)	Производство и применение строительных материалов, изделий и конструкций
Год начала реализации ОПОП	2021
Уровень образования	Бакалавриат
Форма обучения	Очная
Год разработки/обновления	2021

## Материально-техническое и программное обеспечение дисциплины

Наименование специальных помещений и помещений для самостоятельной работы	Оснащенность специальных помещений и помещений для самостоятельной работы	Перечень лицензионного программного обеспечения. Реквизиты подтверждающего документа
Учебные аудитории для проведения учебных занятий, текущего контроля и промежуточной аттестации	Рабочее место преподавателя, рабочие места обучающихся	
Помещение для самостоятельной работы обучающихся  <b>Ауд. 41 НТБ</b> на 80 посадочных мест (рабочее место библиотекаря, рабочие места обучающихся)	ИБП GE VH Series VH 700 Источник бесперебойного питания РИП-12 (2 шт.) Компьютер/ТИП №5 (2 шт.) Компьютер Тип № 1 (6 шт.) Контрольно-пусковой блок С2000-КПБ (26 шт.) Монитор / Samsung 21,5" S22C200B (80 шт.) Плоттер / HP DJ T770 Прибор приемно-контрольный С2000-АСПТ (2 шт.) Принтер / HP LaserJet P2015 DN Принтер /Тип № 4 н/т Принтер HP LJ Pro 400 M401dn Системный блок / Kraftway Credo тип 4 (79 шт.) Электронное табло 2000*950	Adobe Acrobat Reader DC (ПО предоставляется бесплатно на условиях OpLic) Adobe Flash Player (ПО предоставляется бесплатно на условиях OpLic) АРМ Civil Engineering (Договор № 109/9.13_АО НИУ от 09.12.13 (НИУ-13)) ArcGIS Desktop (Договор передачи с ЕСРИ СНГ 31 лицензии от 27.01.2016) ArhciCAD [22] (Б\Д; Веб-кабинет или подписка; OpenLicense) AutoCAD [2018] (Б\Д; Веб-кабинет или подписка; OpenLicense) AutoCAD [2020] (Б\Д; Веб-кабинет или

		<p>подписка; OpenLicense) Autodesk Revit [2018] (Б\Д; Веб-кабинет или подписка; OpenLicense) Autodesk Revit [2020] (Б\Д; Веб-кабинет или подписка; OpenLicense) CorelDRAW [GSX5;55] (Договор № 292/10.11- АО НИУ от 28.11.2011 (НИУ-11)) eLearnBrowser [1.3] (Договор ГМЛ-Л-16/03- 846 от 30.03.2016) Google Chrome (ПО предоставляется бесплатно на условиях OpLic) Lazarus (ПО предоставляется бесплатно на условиях OpLic) Mathcad [Edu.Prime;3;30] (Договор №109/9.13_АО НИУ от 09.12.13 (НИУ- 13)) Mathworks Matlab [R2008a;100] (Договор 089/08-ОК(ИОП) от 24.10.2008) Mozilla Firefox (ПО предоставляется бесплатно на условиях OpLic) MS Access [2013;Im] (OpenLicense; Подписка Azure Dev Tools; Б\Д; Веб-кабинет) MS ProjectPro [2013;ImX] (OpenLicense; Подписка Azure Dev Tools; Б\Д; Веб-кабинет) MS VisioPro [2013;ADT] (OpenLicense; Подписка Azure Dev Tools; Б\Д; Веб-кабинет) MS Visual FoxPro [ADT] (OpenLicense; Подписка Azure Dev Tools; Б\Д; Веб-кабинет) nanoCAD СПДС Стройплощадка (Договор бесплатной передачи / партнерство) PascalABC [3.2.0.1311] (ПО предоставляется бесплатно на условиях OpLic) Visual Studio Ent [2015;Imx] (OpenLicense; Подписка Azure Dev Tools; Б\Д; Веб-кабинет) Visual Studio Expr</p>
--	--	---



		[2008;ImX] (OpenLicense; Подписка Azure Dev Tools; Б\Д; Веб-кабинет) WinPro 7 [ADT] (OpenLicense; Подписка Azure Dev Tools; Б\Д; Веб-кабинет) Компас-3D V14 АЕС (Договор № 109/9.13_АО НИУ от 09.12.13 (НИУ-13)) ПК ЛИРА-САПР [2013] (Договор № 109/9.13_АО НИУ от 09.12.13 (НИУ-13))
<p>Помещение для самостоятельной работы обучающихся</p> <p><b>Ауд. 59 НТБ</b> на 5 посадочных мест, оборудованных компьютерами (рабочее место библиотекаря, рабочие места обучающихся, рабочее место для лиц с ограниченными возможностями здоровья) Читальный зал на 52 посадочных места</p>	<p>Компьютер / ТИП №5 (4 шт.) Монитор Acer 17" AL1717 (4 шт.) Монитор Samsung 24" S24C450B Системный блок Kraftway Credo KC36 2007 (4 шт.) Системный блок Kraftway Credo KC43 с KSS тип3 Принтер/HP LaserJet P2015 DN Аудиторный стол для инвалидов-колясочников Видеоувеличитель /Optelec ClearNote Джойстик компьютерный беспроводной Клавиатура CleVu с большими кнопками и накладкой (беспроводная) Кнопка компьютерная выносная малая Кнопка компьютерная выносная малая (2 шт.)</p>	<p>Google Chrome (ПО предоставляется бесплатно на условиях OpLic (не требуется)) Adobe Acrobat Reader DC (ПО предоставляется бесплатно на условиях OpLic (не требуется)) eLearnBrowser [1.3] (Договор ГМЛ-Л-16/03-846 от 30.03.2016) Mozilla Firefox (ПО предоставляется бесплатно на условиях OpLic (лицензия не требуется)) MS OfficeStd [2010; 300] (Договор № 162/10 - АО НИУ от 18.11.2010 (НИУ-10)) Adobe Acrobat Reader [11] (ПО предоставляется бесплатно на условиях OpLic (лицензия не требуется)) K-Lite Codec Pack (ПО предоставляется бесплатно на условиях OpLic (лицензия не требуется))</p>
<p>Помещение для самостоятельной работы обучающихся</p> <p><b>Ауд. 84 НТБ</b> На 5 посадочных мест, оборудованных компьютерами (рабочее место библиотекаря, рабочие места обучающихся) Читальный зал на 52 посадочных места</p>	<p>Монитор Acer 17" AL1717 (5 шт.) Системный блок Kraftway KW17 2010 (5 шт.)</p>	<p>AutoCAD [2020] (Б\Д; Веб-кабинет или подписка; OpenLicense) Eurosoft STARK [201W;20] (Договор № 089/08-ОК(ИОП) от 24.10.2008) MS OfficeStd [2010; 300] (Договор № 162/10 - АО НИУ от 18.11.2010 (НИУ-10)) папoCAD СПДС Конструкции (Договор бесплатной передачи / партнерство) WinPro 7 [ADT] (OpenLicense; Подписка</p>

		Azure Dev Tools; Б\Д; Веб-кабинет) ПК ЛИРА-САПР [2013R5] (ПО предоставляется бесплатно на условиях OpLic (лицензия не требуется))
<b>Ауд. 102 «А» УЛБ</b> Лаборатория метрологии и взаимозаменяемости	Установка МИСИ-ТМ для исследования износа материалов Доска аудиторная 3400*1000 Экран настенный Установка для определения КПД редуктора	-
<b>Ауд. 104 «А» УЛБ</b> Лаборатория метрологии и взаимозаменяемости	Комплект мерительного и контрольного инструмента для контроля качества соединения типа вал-втулка Миниметр Доска аудиторная 3400*1000 Экран настенный Шкаф металлический для реактивов	-
<b>Ауд. 108 «А» УЛБ</b> Лаборатория механического оборудования	Блок пылеулавливания мобильный БПУ-1 Комплект редукторов разных типов Мельница дисковая вибрационная ИВ-1 Сварочный полуавтомат Скат 160 Щековая дробилка ЩД 6 Смеситель турбулентный С 2.0 Питатель вибрационный ПГ-1 Набор сит вибрационных А20 Мельница роторная ножевая РМ120	-

## РАБОЧАЯ ПРОГРАММА

Шифр	Наименование дисциплины
Б1.В.08	Теплотехническое оборудование предприятий строительной индустрии

Код направления подготовки / специальности	08.03.01
Направление подготовки / специальность	Строительство
Наименование ОПОП (направленность / профиль)	Производство и применение строительных материалов, изделий и конструкций
Год начала реализации ОПОП	2021
Уровень образования	Бакалавриат
Форма обучения	очная
Год разработки/обновления	2021

Разработчики:

должность	учёная степень, учёное звание	ФИО
ст. преподаватель	к.т.н.	Зорин Д.А.

Рабочая программа дисциплины разработана и одобрена кафедрой (структурным подразделением) «Технологии вяжущих веществ и бетонов».

Рабочая программа утверждена методической комиссией по УГСН, протокол № 7 от «30» августа 2021 г.

## 1. Цель освоения дисциплины

Целью освоения дисциплины «Теплотехническое оборудование предприятий строительной индустрии» является формирование уровня освоения компетенций обучающегося в области применения теплотехнического оборудования для производства строительных материалов, изделий и конструкций.

Программа составлена в соответствии с требованиями Федерального государственного образовательного стандарта высшего образования по направлению подготовки 08.03.01 Строительство.

Дисциплина относится к обязательной части, формируемой участниками образовательных отношений, Блока 1 «Дисциплины (модули)» основной профессиональной образовательной программы направления подготовки «Производство и применение строительных материалов, изделий и конструкций». Дисциплина является обязательной для изучения.

## 2. Перечень планируемых результатов обучения по дисциплине, соотнесенных с планируемыми результатами освоения образовательной программы

Код и наименование компетенции (результат освоения)	Код и наименование индикатора достижения компетенции
ПКО-1. Способность выполнять работы по проектированию технологических линий производства строительных материалов, изделий и конструкций	ПК-1.5. Выбор и расчет технологического оборудования производства строительного материала (изделия или конструкции)
	ПК-1.6. Расчет количества материально-технических ресурсов для обеспечения производства строительного материала (изделия или конструкции)
ПКО-3. Способность проводить оценку технологических решений производства и способов применения строительных материалов, изделий и конструкций	ПК-3.1. Выбор информационных ресурсов о технологических решениях и способах производства (применения) строительных материалов, изделий и конструкций
	ПК-3.2. Выбор релевантной и достоверной информации о заданном технологическом решении или способе производства (применения) строительных материалов, изделий и конструкций
	ПК-3.3. Оценка преимуществ и недостатков заданного технологического решения производства и способа применения строительных материалов, изделий и конструкций
	ПК-3.4. Документирование результатов оценки заданного технологического решения
ПКР-1. Профессиональная способность организовывать работы по техническому обслуживанию и эксплуатации технологического оборудования	ПК 1.1. Составление планов, определение сроков и объемов выполнения работ по техническому обслуживанию технологического оборудования
	ПК 1.2. Мониторинг технического состояния технологического оборудования производства строительного материала (изделия или конструкции)
	ПК 1.3. Подготовка информации для проведения проверок технологического оборудования производства строительного материала (изделия или конструкции)

Код и наименование индикатора достижения компетенции	Наименование показателя оценивания (результата обучения по дисциплине)
ПК-1.5. Выбор и расчет технологического оборудования производства строительного материала (изделия или конструкции)	<b>Знает</b> основные параметры теплотехнического оборудования для производства строительного материала (изделия или конструкции)
	<b>Имеет навыки (начального уровня)</b> выбора теплотехнического оборудования для производства строительного материала (изделия или конструкции)
ПК-1.6. Расчет количества материально-технических ресурсов для обеспечения производства строительного материала (изделия или конструкции)	<b>Знает</b> методы расчета теплотехнического оборудования для обеспечения производства строительного материала (изделия или конструкции)
	<b>Имеет навыки (начального уровня)</b> расчета количества теплотехнического оборудования для обеспечения производства строительного материала (изделия или конструкции)
ПК-3.1. Выбор информационных ресурсов о технологических решениях и способах производства (применения) строительных материалов, изделий и конструкций	<b>Знает</b> основные информационные ресурсы открытого доступа о теплотехническом оборудовании для производства строительных материалов, изделий и конструкций
	<b>Имеет навык (начального уровня)</b> выбора информационных ресурсов о технологических решениях теплотехнического оборудования для производства строительных материалов (изделия или конструкции)
ПК-3.2. Выбор релевантной и достоверной информации о заданном технологическом решении или способе производства (применения) строительных материалов, изделий и конструкций	<b>Знает</b> способы определения релевантной и достоверной информации о теплотехническом оборудовании для производства строительных материалов (изделия или конструкции)
	<b>Имеет навык (начального уровня)</b> выбора актуальной и достоверной информации о теплотехническом оборудовании для производства строительных материалов (изделия или конструкции)
ПК-3.3. Оценка преимуществ и недостатков заданного технологического решения производства и способа применения строительных материалов, изделий и конструкций	<b>Знает</b> параметры оценки преимуществ и недостатков теплотехнического оборудования для производства строительных материалов, изделий и конструкций
	<b>Имеет навык (начального уровня)</b> оценки преимуществ и недостатков заданного теплотехнического оборудования для производства строительных материалов (изделия или конструкции)
ПК-3.4. Документирование результатов оценки заданного технологического решения	<b>Знает</b> содержание, порядок составления и требования к документации результатов оценки заданного теплотехнического оборудования для производства строительных материалов (изделия или конструкции)
	<b>Имеет навык (начального уровня)</b> документирования результатов оценки заданного теплотехнического оборудования для производства материалов (изделия или конструкции)
ПК 7.1. Составление планов, определение сроков и объемов выполнения работ по техническому обслуживанию технологического оборудования	<b>Знает</b> правила составления планов по техническому обслуживанию теплотехнического оборудования для производства строительных материалов, изделий и конструкций
	<b>Знает</b> периодичность выполнения работ по техническому обслуживанию теплотехнического оборудования для производства строительных материалов, изделий и конструкций

Код и наименование индикатора достижения компетенции	Наименование показателя оценивания (результата обучения по дисциплине)
	<b>Знает</b> методику расчета объемов выполнения работ по техническому обслуживанию теплотехнического оборудования для производства строительных материалов, изделий и конструкций
	<b>Имеет навыки (начального уровня)</b> расчета объемов выполнения работ по техническому обслуживанию теплотехнического оборудования для производства строительных материалов, изделий и конструкций
	<b>Имеет навыки (начального уровня)</b> определение сроков по техническому обслуживанию теплотехнического оборудования для производства строительных материалов, изделий и конструкций
	<b>Имеет навыки (начального уровня)</b> составления планов по техническому обслуживанию теплотехнического оборудования для производства строительных материалов, изделий и конструкций
ПК 7.2. Мониторинг технического состояния технологического оборудования производства строительного материала (изделия или конструкции)	<b>Знает</b> правила мониторинга и параметры технического состояния теплотехнического оборудования для производства строительных материалов, изделий и конструкций
	<b>Имеет навыки (начального уровня)</b> мониторинга технического состояния теплотехнического оборудования для производства строительных материалов, изделий и конструкций
ПК 7.3. Подготовка информации для проведения проверок технологического оборудования производства строительного материала (изделия или конструкции)	<b>Знает</b> виды требуемой информации, объем и порядок подготовки для проведения проверок теплотехнического оборудования для производства строительных материалов, изделий и конструкций
	<b>Имеет навыки (начального уровня)</b> подготовки информации для проведения проверок теплотехнического оборудования для производства строительных материалов, изделий и конструкций

Информация о формировании и контроле результатов обучения представлена в Фонде оценочных средств (Приложение 1).

### 3. Трудоёмкость дисциплины и видов учебных занятий по дисциплине

Общая трудоёмкость дисциплины составляет 5 зачётных единиц (180 академических часов).

*(1 зачетная единица соответствует 36 академическим часам)*

Видами учебных занятий и работы обучающегося по дисциплине могут являться.

Обозначение	Виды учебных занятий и работы обучающегося
Л	Лекции
ЛР	Лабораторные работы
ПЗ	Практические занятия
КоП	Компьютерный практикум
КРП	Групповые и индивидуальные консультации по курсовым работам (курсовым проектам)
СР	Самостоятельная работа обучающегося в период теоретического обучения
К	Самостоятельная работа обучающегося и контактная работа обучающегося с преподавателем в период промежуточной аттестации

## Структура дисциплины:

№	Наименование раздела дисциплины	Семестр	Количество часов по видам учебных занятий и работы обучающегося						Формы промежуточной аттестации, текущего контроля успеваемости	
			Л	ЛР	ПЗ	КоП	КРП	СР		К
1	Теоретические основы тепловых процессов и технологических решений	5	14		14					<i>Контрольная работа р. 1-2 р.</i>
2	Классификация и конструктивные особенности тепловых установок их обслуживание	5	18		18		16	64	36	
	Итого:	5	32		32		16	64	36	<i>КР, экзамен</i>

#### 4. Содержание дисциплины, структурированное по видам учебных занятий и разделам

При проведении аудиторных учебных занятий предусмотрено проведение текущего контроля успеваемости:

- в рамках практических занятий предусмотрено выполнение обучающимися контрольной работы.

##### 4.1 Лекции

№	Наименование раздела дисциплины	Тема и содержание лекций
1	Теоретические основы тепловых процессов и технологических решений	<p>Основные понятия о процессах, проходящих в тепловых установках. Теплообменные, массообменные, гидромеханические и химические процессы. Совокупность процессов, проходящих в тепловых установках, как фактор, определяющий метод тепловой обработки материала.</p> <p>Источники тепла и теплоносители. Топливо и его горение. Техничко-экономическая оценка отдельных видов топлива. Теплоносители: нагретый воздух, дымовые газы, водяной пар, теплоносители. Принципы расчета. Процессы при горении топлива. Устройства для сжигания топлива. Газовые горелки. Мазутные форсунки.</p> <p>Виды движения газов в печах и сушилках, уравнение Бернулли, виды напоров, потери напора на пути движения газов и их расчеты, приспособления для перемещения газов, принцип действия и расчет дымовой трубы, подбор вентиляторов и дымососов.</p> <p>Виды связи влаги с материалом. Движение влаги в процессе сушки. Кривые сушки. Усадка и усадочные напряжения в процессе сушки.</p> <p>Расчет количества материально-технических ресурсов для обеспечения производства строительного материала (изделия или конструкции)</p> <p>Выбор релевантной и достоверной информации о заданном технологическом решении или способе производства</p>

		Выбор информационных ресурсов о технологических решениях и способах производства
2	Классификация и конструктивные особенности тепловых установок, и их обслуживание	<p>Статьи прихода и расхода теплоты в тепловом балансе. Методика расчета расхода топлива, КПД установки, удельного расхода теплоты.</p> <p>Классификация по назначению, режиму работы, способу нагрева материалов и изделий, виду применяемого источника тепла и теплоносителя. Установки для сушки и обжига строительных материалов и изделий. Плавильные агрегаты. Вагранки, ваннные печи. Основные конструктивные элементы. Принцип работы. Установки для тепловлажностной обработки (ТВО). Автоклавные установки. Принцип действия. Режимы работы автоклавов. Кассетные установки. Теплоснабжение.</p> <p>Свойства тепловых установок как объектов автоматизации. Составление задания на автоматизацию. Применение микропроцессоров.</p> <p>Основные положения по технике безопасности, охране труда и окружающей среды, связанные с работой тепловых установок. Тепловыделение, запыленность, токсичность, взрыво- и пожароопасность – основные источники, осложняющие работу тепловых установок.</p> <p>Оценка преимуществ и недостатков заданного технологического решения производства и способа применения строительных материалов, изделий и конструкций</p> <p>Выбор и расчет технологического оборудования</p> <p>Мониторинг технического состояния технологического оборудования</p> <p>Составление планов технических работ и документации по результатам проверок.</p>

#### 4.2 Лабораторные работы

Не предусмотрено учебным планом

#### 4.3 Практические занятия

№	Наименование раздела дисциплины	Тема и содержание занятия
1	Теоретические основы тепловых процессов и технологических решений	<b>«Решение аналитических задач»</b> Решение задач по теплообмену в тепловых агрегатах и применять в профессиональной деятельности
		<b>«Теплопередача через стенку»</b> Расчеты теплового потока через стенку и распределение температур по толщине стенки при стационарном состоянии
		<b>«Расчет горения топлива»</b> Расчеты горения топлива, определение теплоты сгорания топлива, расхода воздуха на горение, объема продуктов горения, определение температуры горения.
2	Классификация и конструктивные особенности тепловых установок, и их обслуживание	<b>«Тепловые балансы установок»</b> Составление тепловых балансов установок, определение прихода и расхода тепла, определение расхода топлива и тепловых потерь.



	обслуживание	<p><b>«Определение тепловых потерь из расчета теплового баланса теплового оборудования при установившемся режиме работы»</b></p> <p>Составление теплового баланса теплового оборудования при установившемся режиме работы и определение тепловых потерь; принятие мер по сокращению потерь и повышению тепловой эффективности работы тепловой установки</p>
--	--------------	---

#### 4.4 Компьютерные практикумы

Не предусмотрено учебным планом

#### 4.5 Групповые и индивидуальные консультации по курсовым работам (курсовым проектам)

На групповых и индивидуальных консультациях по курсовым работам осуществляется контактная работа обучающегося по вопросам выполнения курсовой работы. Консультации проводятся в аудиториях и/или через электронную информационную образовательную среду. При проведении консультаций преподаватель осуществляет контроль хода выполнения обучающимся курсовой работы.

#### 4.6 Самостоятельная работа обучающегося в период теоретического обучения

Самостоятельная работа обучающегося в период теоретического обучения включает в себя:

- самостоятельную подготовку к учебным занятиям, включая подготовку к аудиторным формам текущего контроля успеваемости;
- выполнение курсовой работы;
- самостоятельную подготовку к промежуточной аттестации.

В таблице указаны темы для самостоятельного изучения обучающимся:

№	Наименование раздела дисциплины	Темы для самостоятельного изучения
1	Теоретические основы тепловых процессов и технологических решений	<i>Темы для самостоятельного изучения соответствуют темам аудиторных учебных занятий</i>
2	Классификация и конструктивные особенности тепловых установок, и их обслуживание	<i>Темы для самостоятельного изучения соответствуют темам аудиторных учебных занятий</i>

#### 4.7 Самостоятельная работа обучающегося и контактная работа обучающегося с преподавателем в период промежуточной аттестации

Работа обучающегося в период промежуточной аттестации включает в себя подготовку к формам промежуточной аттестации (к экзамену, к защите курсовой работы), а также саму промежуточную аттестацию.

## 5. Оценочные материалы по дисциплине

Фонд оценочных средств по дисциплине приведён в Приложении 1 к рабочей программе дисциплины.

Оценочные средства для проведения промежуточной аттестации, а также текущего контроля по дисциплине хранятся на кафедре (структурном подразделении), ответственной за преподавание данной дисциплины.

## **6. Учебно-методическое и материально-техническое обеспечение дисциплины**

Основные принципы осуществления учебной работы обучающихся изложены в локальных нормативных актах, определяющих порядок организации контактной работы и порядок самостоятельной работы обучающихся. Организация учебной работы обучающихся на аудиторных учебных занятиях осуществляется в соответствии с п. 3.

### *6.1 Перечень учебных изданий и учебно-методических материалов для освоения дисциплины*

Для освоения дисциплины обучающийся может использовать учебные издания и учебно-методические материалы, имеющиеся в научно-технической библиотеке НИУ МГСУ и/или размещённые в Электронных библиотечных системах.

Актуальный перечень учебных изданий и учебно-методических материалов представлен в Приложении 2 к рабочей программе дисциплины.

### *6.2 Перечень профессиональных баз данных и информационных справочных систем*

При осуществлении образовательного процесса по дисциплине используются профессиональные базы данных и информационных справочных систем, перечень которых указан в Приложении 3 к рабочей программе дисциплины.

### *6.3 Перечень материально-технического, программного обеспечения освоения дисциплины*

Учебные занятия по дисциплине проводятся в помещениях, оснащенных соответствующим оборудованием и программным обеспечением.

Перечень материально-технического и программного обеспечения дисциплины приведен в Приложении 4 к рабочей программе дисциплины.

## Приложение 1 к рабочей программе

Шифр	Наименование дисциплины
Б1.В.08	Теплотехническое оборудование предприятий строительной индустрии

Код направления подготовки / специальности	08.03.01
Направление подготовки / специальность	Строительство
Наименование ОПОП (направленность / профиль)	Производство и применение строительных материалов, изделий и конструкций
Год начала реализации ОПОП	2021
Уровень образования	Бакалавриат
Форма обучения	очная
Год разработки/обновления	2021

### ФОНД ОЦЕНОЧНЫХ СРЕДСТВ

#### 1. Описание показателей и критериев оценивания компетенций, описание шкал оценивания

Оценивание формирования компетенций производится на основе показателей оценивания, указанных в п.2. рабочей программы и в п.1.1 ФОС.

Связь компетенций, индикаторов достижения компетенций и показателей оценивания приведена в п.2 рабочей программы.

##### 1.1. Описание формирования и контроля показателей оценивания

Оценивание уровня освоения обучающимся компетенций осуществляется с помощью форм промежуточной аттестации и текущего контроля. Формы промежуточной аттестации и текущего контроля успеваемости по дисциплине, с помощью которых производится оценивание, указаны в учебном плане и в п.3 рабочей программы.

В таблице приведена информация о формировании результатов обучения по дисциплине разделами дисциплины, а также о контроле показателей оценивания компетенций формами оценивания.

Наименование показателя оценивания (результата обучения по дисциплине)	Номера разделов дисциплины	Формы оценивания (формы промежуточной аттестации, текущего контроля успеваемости)
<b>Знает</b> основные параметры теплотехнического оборудования для производства строительного материала (изделия или конструкции)	1,2	Контрольная работа, курсовая работа, экзамен
<b>Имеет навыки (начального уровня)</b> выбора теплотехнического оборудования для производства строительного материала (изделия или конструкции)	2	Контрольная работа
<b>Знает</b> методы расчета теплотехнического оборудования для обеспечения производства строительного материала (изделия или конструкции)	1,2	экзамен

<b>Имеет навыки (начального уровня)</b> расчета количества теплотехнического оборудования для обеспечения производства строительного материала (изделия или конструкции)	1,2	курсовая работа
<b>Знает</b> основные информационные ресурсы открытого доступа о теплотехническом оборудовании для производства строительных материалов, изделий и конструкций	1	Контрольная работа экзамен
<b>Имеет навык (начального уровня)</b> выбора информационных ресурсов о технологических решениях теплотехнического оборудования для производства строительных материалов (изделия или конструкции)	1	Контрольная работа курсовая работа
<b>Знает</b> способы определения релевантной и достоверной информации о теплотехническом оборудовании для производства строительных материалов (изделия или конструкции)	1	Контрольная работа экзамен
<b>Имеет навык (начального уровня)</b> выбора актуальной и достоверной информации о теплотехническом оборудовании для производства строительных материалов (изделия или конструкции)	1	Контрольная работа курсовая работа
<b>Знает</b> параметры оценки преимуществ и недостатков теплотехнического оборудования для производства строительных материалов, изделий и конструкций	2	Контрольная работа экзамен
<b>Имеет навык (начального уровня)</b> оценки преимуществ и недостатков заданного теплотехнического оборудования для производства строительных материалов (изделия или конструкции)	2	Контрольная работа
<b>Знает</b> содержание, порядок составления и требования к документации результатов оценки заданного теплотехнического оборудования для производства строительных материалов (изделия или конструкции)	1,2	экзамен
<b>Имеет навык (начального уровня)</b> документирования результатов оценки заданного теплотехнического оборудования для производства материалов (изделия или конструкции)	2	Контрольная работа
<b>Знает</b> правила составления планов по техническому обслуживанию теплотехнического оборудования для производства строительных материалов, изделий и конструкций	2	Контрольная работа экзамен
<b>Знает</b> периодичность выполнения работ по техническому обслуживанию теплотехнического оборудования для производства строительных материалов, изделий и конструкций	2	экзамен
<b>Знает</b> методику расчета объемов выполнения работ по техническому обслуживанию теплотехнического оборудования для производства строительных материалов, изделий и конструкций	2	экзамен
<b>Имеет навыки (начального уровня)</b> расчета объемов выполнения работ по техническому обслуживанию теплотехнического оборудования для производства строительных материалов, изделий и конструкций	2	Контрольная работа
<b>Имеет навыки (начального уровня)</b> определение сроков по техническому обслуживанию теплотехнического оборудования для производства строительных материалов, изделий и конструкций	2	Контрольная работа

<b>Имеет навыки (начального уровня)</b> составления планов по техническому обслуживанию теплотехнического оборудования для производства строительных материалов, изделий и конструкций	2	Контрольная работа
<b>Знает</b> правила мониторинга и параметры технического состояния теплотехнического оборудования для производства строительных материалов, изделий и конструкций	2	экзамен
<b>Имеет навыки (начального уровня)</b> мониторинга технического состояния теплотехнического оборудования для производства строительных материалов, изделий и конструкций	2	Контрольная работа
<b>Знает</b> виды требуемой информации, объем и порядок подготовки для проведения проверок теплотехнического оборудования для производства строительных материалов, изделий и конструкций	2	экзамен
<b>Имеет навыки (начального уровня)</b> подготовки информации для проведения проверок теплотехнического оборудования для производства строительных материалов, изделий и конструкций	2	Контрольная работа

### 1.2. Описание критериев оценивания компетенций и шкалы оценивания

При проведении промежуточной аттестации в форме экзамена/защиты курсовой работы используется шкала оценивания: «2» (неудовлетворительно), «3» (удовлетворительно), «4» (хорошо), «5» (отлично).

Показателями оценивания являются знания и навыки обучающегося, полученные при изучении дисциплины.

Критериями оценивания достижения показателей являются:

Показатель оценивания	Критерий оценивания
Знания	Знание терминов и определений, понятий
	Знание основных закономерностей и соотношений, принципов
	Объём освоенного материала, усвоение всех дидактических единиц (разделов)
	Полнота ответов на проверочные вопросы
	Правильность ответов на вопросы
	Чёткость изложения и интерпретации знаний
Навыки начального уровня	Навыки выбора методик выполнения заданий
	Навыки выполнения заданий различной сложности
	Навыки самопроверки. Качество сформированных навыков
	Навыки анализа результатов выполнения заданий, решения задач
	Навыки представления результатов решения задач

## 2. Типовые контрольные задания для оценивания формирования компетенций

### 2.1. Промежуточная аттестация

2.1.1. Промежуточная аттестация в форме экзамена, дифференцированного зачета (зачета с оценкой), зачета

Форма(ы) промежуточной аттестации: экзамен в 5 семестре

Перечень типовых вопросов (заданий) для проведения экзамена в 5 семестре:

№	Наименование раздела дисциплины	Типовые вопросы/задания
1	Теоретические основы тепловых процессов и технологических решений	<ol style="list-style-type: none"> <li>1. Роль тепловой обработки в технологии строительных материалов.</li> <li>2. Термодинамические параметры. Единицы их измерения.</li> <li>3. Энтальпия продуктов горения. Как влияет коэффициент избытка воздуха на температуру горения.</li> <li>4. Термодинамический анализ работы тепловых установок.</li> <li>5. Что такое вторичные энергоресурсы. Приведите примеры использования вторичных энергоресурсов в силикатном производстве.</li> <li>6. Параметры состояния газов. Теплота и работа. Первый закон термодинамики, уравнение для газового потока и понятие об энтальпии газа.</li> <li>7. Газовые смеси. Состояния газа. Универсальная газовая постоянная. Смеси идеальных газов. Энтропия идеального газа. Частные процессы изменения состояния газов (изохорный, изобарный, изотермический, адиабатный).</li> <li>8. Тепло- и массообмен. Основы теории тепло- и массообмена. Физические основы теплопроводности. Закон Фурье. Условия однозначности.</li> <li>9. Теплопроводность. Теплопередача. Теплопроводность при граничных условиях первого рода. Расчетные формулы для стационарной теплопроводности.</li> <li>10. Теплообмен. Режим движения жидкостей, физические свойства. Конвективный теплообмен.</li> <li>11. Теплоперенос. Теплообменные аппараты. Физика переноса теплоты. Теплоотдача при свободном и вынужденном движении жидкости. Основные положения теплового расчета теплообменных аппаратов.</li> <li>12. Лучистый теплообмен. Основные понятия и определения. Законы теплового излучения. Теплообмен между телами.</li> <li>13. Теплопроводность при нестационарном режиме. Основы нестационарной теплопроводности. Основные положения. Определение температуры при нагревании и охлаждении.</li> <li>14. Источники тепла и теплоносители. Гидро- и аэродинамика ТУ. Виды теплоносителей и источников тепла, применяемых при ТО.</li> <li>15. Особенности сжигания топлива. Электрические способы нагрева. Аэродинамика ТУ и садки материалов и изделий.</li> <li>16. Коэффициент избытка воздуха при горении топлива, его влияние на полноту и температуру горения и на теплопотери с дымовыми газами.</li> <li>17. Горелки для сжигания газообразного топлива в печах и топках.</li> <li>18. Форсунки для сжигания жидкого топлива в печах и топочных камер и сушил.</li> <li>19. Виды и причины движения газов в тепловых</li> </ol>

		<p>аппаратах. Уравнение Бернулли для реальных газов. Виды напоров. Сопротивления на пути движения газов.</p> <p>20. Потери напора на пути движения газов. Расчет сопротивлений при движении газов. Подбор вентиляторов.</p> <p>21. Естественное и принудительное движение газов в печах. Приспособления для перемещения газов.</p> <p>22. Виды и подбор вентиляторов и дымоходов.</p> <p>23. Сопротивления трения и местные сопротивления на пути движения газов. Формулы расчета</p> <p>24. Тепло- и массообменные процессы при сушке изделий.</p> <p>25. Что такое влагосодержание, относительная и абсолютная влажность воздуха, дымовых газов?</p> <p>26. Характеристика процесса сушки. Статика сушки. Основные параметры влажного воздуха.</p> <p>27. В чем сущность кинетики процесса сушки? Движущая сила процесса. Скорость сушки.</p> <p>28. Интенсивность испарения влаги. Влияние режима сушки на качество материала</p> <p>29. Второй закон термодинамики. Водяной пар. Процесс парообразования. Определение параметров состояния. Влажный воздух. Расчет основных процессов. Диаграмма влажного воздуха</p> <p>30. Подбор информации из открытых источников о технологических решениях и теплотехническом оборудовании</p>
2	<p>Классификация и конструктивные особенности тепловых установок, и их обслуживание</p>	<p>1. Тепловой баланс. Приведите пример теплового баланса.</p> <p>2. Расчет и пути уменьшения потерь тепла через ограждения печей.</p> <p>3. Выбор и расчет технологического оборудования.</p> <p>4. Оценка преимуществ и недостатков заданного технологического решения. Документирование результатов.</p> <p>5. Мониторинг технического состояния, составление планов</p> <p>6. Определение сроков и объемов выполнения работ по техническому обслуживанию технологического оборудования</p> <p>7. Тепловой баланс. Статьи прихода и расхода тепла в ванных газопламенных печах. Коэффициент полезного теплоиспользования.</p> <p>8. Как составляется баланс энергии теплового агрегата. С какой целью? Приведите примеры баланса энергии.</p> <p>9. Как определяется тепловой КПД установки?</p> <p>10. Назначение тепловой обработки. Установки для тепловой обработки. Влияние тепловой обработки (ТО) на физико-механические процессы.</p> <p>11. Роль ТО в технологии. Математическое описание процессов при ТО. Классификация ТУ. Технологические схемы и общие принципы конструирования ТУ.</p> <p>12. Установки для сушки материалов и изделий. Классификация сушилок. Теоретические основы сушки. Тепло- и массообмен при сушке.</p>

		<ol style="list-style-type: none"> <li>13. Установки для сушки сыпучих и кусковых материалов.</li> <li>14. Установки для сушки формованных изделий. Техничко-экономические показатели работы сушилок.</li> <li>15. Принципы расчета и оптимизации сушильных установок. Определение режимов сушки и условий тепло- и массообмена.</li> <li>16. Принцип конструирования, выбор теплоносителя. Аналитический и графический расчеты ТУ.</li> <li>17. Установки для тепловлажностной обработки (ТВО). Классификация установок для ТВО.</li> <li>18. Теоретические основы ТВО. Процессы в ТУ и материале. Тепло- и массообмен при ТВО. Принципы расчетов процесса ТВО.</li> <li>19. Установки для обжига, вспучивания и спекания. Назначение, общая схема и классификация.</li> <li>20. Выбор режимов ТВО для различных материалов. Вторичное использование тепла отходящих газов.</li> <li>21. Печи для обжига кусковых материалов. Шахтные печи. Особенности обжига различных материалов. Устройство и принцип работы.</li> <li>22. Печи для обжига кусковых материалов. Вращающиеся печи. Устройство и принцип работы.</li> <li>23. Печи для обжига формованных изделий. Туннельные печи. Устройство и принцип работы.</li> <li>24. Плавильные печи. Назначение, устройство и принцип работы.</li> <li>25. Основные задачи при автоматизации тепловых установок.</li> <li>26. Принципы автоматизация тепловых установок.</li> <li>27. Охрана труда при эксплуатации ТУ. Требования охраны труда, нормативные документы и контроль за выполнением.</li> <li>28. Основные положения охраны труда и техники безопасности.</li> <li>29. Факторы, влияющие на загрязнение окружающей среды при работе тепловых установок.</li> <li>30. Подготовка информации для проведения проверок технологического оборудования</li> </ol>
--	--	---

*2.1.2. Промежуточная аттестация в форме защиты курсовой работы (курсового проекта)*

Тематики курсовой работы:

1. Определение параметров щелевой камеры и ее теплотехнический расчет.
2. Определение параметров ямной камеры и ее теплотехнический расчет.
3. Определение параметров кассетной установки и ее теплотехнический расчет.
4. Определение параметров сушильной камеры и ее теплотехнический расчет .
5. Определение параметров автоклава и его теплотехнический расчет.
6. Определение параметров печи обжига керамических изделий и ее теплотехнический расчет.
7. Определение параметров туннельной камеры и ее теплотехнический расчет.



Состав типового задания на выполнение курсовых работ.

Исходные данные:

1. Изделие. Наибольший размер изделий.
2. Масса металла форм на 1 м<sup>3</sup> изделий.
3. Внутренний размер камеры.
4. Объем бетона, загружаемого в одну камеру.
5. Коэффициент загрузки камеры.
6. Составы керамзитобетона для ограждений пропарочных камер.
7. Температура на наружной поверхности конструкции в период изотермической выдержки.
8. Температура грунта.
9. Начальная температура составляющих.
10. Температура конденсата.

Разделы курсовой работы:

1. Определение размеров и массы форм для изготовления бетонных и железобетонных изделий.
2. Определение внутренних размеров ямной пропарочной камеры и ее заглубление в грунт.
  - 2.1. Определение размеров камеры.
  - 2.2. Определение коэффициента загрузки камеры.
  - 2.3. Определение величины заглубления камеры в грунт.
3. Проектирование стен, днища и крышки камеры
  - 3.1. Расчетные схемы элементов пропарочной камеры.
  - 3.2. Материалы для ограждающих конструкций.
  - 3.3. Паро- и гидрозащита теплоизоляционных материалов.
  - 3.4. Конструкция стен, перегородок, днища и крышек камеры.
  - 3.5. Определение толщин элементов камеры и температуры на границе слоев.
  - 3.6. Определение наружных размеров, площади наружной поверхности камеры и массы элементов камеры.
4. Определение расхода тепловой энергии на тепловую обработку материалов и изделий.
  - 4.1. Определение расхода теплоты на нагрев.
  - 4.2. Определение потерь теплоты.
  - 4.3. Определение прихода теплоты.
  - 4.4. Составление уравнение теплового баланса.

Перечень типовых примерных вопросов для защиты курсовой работы:

1. Напряженное состояние материала при тепловлажностной обработке.
2. Влажностные напряжения в материале; тепловые напряжения в материале. Напряженное состояние материала за счет перепада давлений.
3. Энергетические балансы тепловых установок.
4. Положения теории тепловлажностной обработки.
5. Кинетика процессов сушки влажных материалов.
6. Материальные, балансы тепловых установок.
7. Непрерывные установки для тепловлажностной обработки.
8. Установки периодического действия для тепловлажностной обработки. Тепловлажностная обработка бетона при избыточном давлении.
9. Стенд для формования и пропаривания изделий.
10. Установки периодического действия для тепловлажностной обработки: автоклавы.
11. Тепловые балансы тепловых установок.
12. Обоснование применения ТВО для бетонных изделий.

## 2.2. Текущий контроль

### 2.2.1. Перечень форм текущего контроля:

- контрольная работа в 5 семестре.

### 2.2.2. Типовые контрольные задания форм текущего контроля

Тема контрольной работы «Тепловая обработка строительных материалов»

Перечень типовых контрольных вопросов/заданий:

1. Напряженное состояние материала при тепловлажностной обработке: влажностные напряжения в материале; тепловые напряжения в материале; напряженное состояние материала за счет перепада давлений.
2. Общие положения теории тепловлажностной обработки.
3. Способы тепловлажностной обработки бетона.
4. Аэродинамические системы тепловых установок.
5. Кинетика процессов сушки влажных материалов.
6. Материальные, энергетические и тепловые балансы тепловых установок.
7. Теоретические основы процессов спекания и вспучивания.
8. Тепло- и влагообмен между влажным материалом и окружающей средой.
9. Теоретические основы процессов плавления.
10. Усадка и деформации при сушке.
11. Теплоотдача газов и кладки на поверхности материалов.
12. Способы тепловлажностной обработки бетона.
13. Основы расчета процесса сушки.
14. Горелки для сжигания газообразного топлива в печах и топках.
15. Виды и причины движения газов в тепловых аппаратах. Уравнение Бернулли для реальных газов.
16. Основные параметры теплотехнического оборудования для производства строительного материала.
17. Параметры выбора теплотехнического оборудования для производства строительного материала.
18. Используемые основные информационные ресурсы о теплотехническом оборудовании.
19. Параметры оценки преимуществ и недостатков теплотехнического оборудования
20. Виды документирования результатов оценки заданного теплотехнического оборудования.
21. Основные правила составления планов по техническому обслуживанию.
22. Способы расчета объемов выполнения работ по техническому обслуживанию теплотехнического оборудования.
23. Определение сроков по техническому обслуживанию теплотехнического оборудования.
24. Параметры мониторинга технического состояния теплотехнического оборудования
25. Основы подготовки информации для проведения проверок теплотехнического оборудования.

## 3. Методические материалы, определяющие процедуры оценивания

Процедура проведения промежуточной аттестации и текущего контроля успеваемости регламентируется локальным нормативным актом, определяющим порядок осуществления текущего контроля успеваемости и промежуточной аттестации обучающихся.

*3.1. Процедура оценивания при проведении промежуточной аттестации обучающихся по дисциплине в форме экзамена и/или дифференцированного зачета (зачета с оценкой)*

Промежуточная аттестация по дисциплине в форме экзамена проводится в 5 семестре.

Используются критерии и шкала оценивания, указанные в п.1.2. Оценка выставляется преподавателем интегрально по всем показателям и критериям оценивания.

Ниже приведены правила оценивания формирования компетенций по показателю оценивания «Знания».

Критерий оценивания	Уровень освоения и оценка			
	«2» (неудовлетв.)	«3» (удовлетвор.)	«4» (хорошо)	«5» (отлично)
Знание терминов и определений, понятий	Не знает терминов и определений	Знает термины и определения, но допускает неточности формулировок	Знает термины и определения	Знает термины и определения, может корректно сформулировать их самостоятельно
Знание основных закономерностей и соотношений, принципов	Не знает основные закономерности и соотношения, принципы построения знаний	Знает основные закономерности, соотношения, принципы построения знаний	Знает основные закономерности, соотношения, принципы построения знаний, их интерпретирует и использует	Знает основные закономерности, соотношения, принципы построения знаний, может самостоятельно их получить и использовать
Объём освоенного материала, усвоение всех дидактических единиц (разделов)	Не знает значительной части материала дисциплины	Знает только основной материал дисциплины, не усвоил его деталей	Знает материал дисциплины в объёме	Обладает твёрдым и полным знанием материала дисциплины, владеет дополнительными знаниями
Полнота ответов на проверочные вопросы	Не даёт ответы на большинство вопросов	Даёт неполные ответы на все вопросы	Даёт ответы на вопросы, но не все - полные	Даёт полные, развёрнутые ответы на поставленные вопросы
Правильность ответов на вопросы	Допускает грубые ошибки при изложении ответа на вопрос	В ответе имеются существенные ошибки	В ответе имеются несущественные неточности	Ответ верен
Чёткость изложения и интерпретации знаний	Излагает знания без логической последовательности	Излагает знания с нарушениями в логической последовательности	Излагает знания без нарушений в логической последовательности	Излагает знания в логической последовательности, самостоятельно их интерпретируя и анализируя

	Не иллюстрирует изложение поясняющими схемами, рисунками и примерами	Выполняет поясняющие схемы и рисунки небрежно и с ошибками	Выполняет поясняющие рисунки и схемы корректно и понятно	Выполняет поясняющие рисунки и схемы точно и аккуратно, раскрывая полностью усвоенных знаний
	Неверно излагает и интерпретирует знания	Допускает неточности в изложении и интерпретации знаний	Грамотно и по существу излагает знания	Грамотно и точно излагает знания, делает самостоятельные выводы

Ниже приведены правила оценивания формирования компетенций по показателю оценивания «Навыки начального уровня».

Критерий оценивания	Уровень освоения и оценка			
	«2» (неудовлетв.)	«3» (удовлетвор.)	«4» (хорошо)	«5» (отлично)
Навыки выбора методик выполнения заданий	Не может выбрать методику выполнения заданий	Испытывает затруднения по выбору методики выполнения заданий	Без затруднений выбирает стандартную методику выполнения заданий	Применяет теоретические знания для выбора методики выполнения заданий
Навыки выполнения заданий различной сложности	Не имеет навыков выполнения учебных заданий	Имеет навыки выполнения только простых типовых учебных заданий	Имеет навыки выполнения только стандартных учебных заданий	Имеет навыки выполнения как стандартных, так и нестандартных учебных заданий
Навыки самопроверки. Качество сформированных навыков	Допускает грубые ошибки при выполнении заданий, нарушающие логику решения задач	Допускает ошибки при выполнении заданий, нарушения логики решения	Допускает ошибки при выполнении заданий, не нарушающие логику решения	Не допускает ошибок при выполнении заданий
Навыки анализа результатов выполнения заданий, решения задач	Делает некорректные выводы	Испытывает затруднения с формулированием корректных выводов	Делает корректные выводы по результатам решения задачи	Самостоятельно анализирует результаты выполнения заданий
Навыки представления результатов решения задач	Не может проиллюстрировать решение задачи поясняющими схемами, рисунками	Выполняет поясняющие схемы и рисунки небрежно и с ошибками	Выполняет поясняющие рисунки и схемы корректно и понятно	Выполняет поясняющие рисунки и схемы верно и аккуратно

*3.2. Процедура оценивания при проведении промежуточной аттестации обучающихся по дисциплине в форме зачета*

Промежуточная аттестация по дисциплине в форме зачёта не проводится.

*3.3. Процедура оценивания при проведении промежуточной аттестации обучающихся по дисциплине в форме защиты курсовой работы (курсового проекта)*

Процедура защиты курсовой работы (курсового проекта) определена локальным нормативным актом, определяющим порядок осуществления текущего контроля успеваемости и промежуточной аттестации обучающихся.

Промежуточная аттестация по дисциплине проводится в форме защиты курсовой работы в 5 семестре.

Используется шкала и критерии оценивания, указанные в п.1.2. Процедура оценивания знаний и навыков приведена в п.3.1.



## Приложение 2 к рабочей программе

Шифр	Наименование дисциплины
Б1.В.08	Теплотехническое оборудование предприятий строительной индустрии

Код направления подготовки / специальности	08.03.01
Направление подготовки / специальность	Строительство
Наименование ОПОП (направленность / профиль)	Производство и применение строительных материалов, изделий и конструкций
Год начала реализации ОПОП	2021
Уровень образования	Бакалавриат
Форма обучения	очная
Год разработки/обновления	2021

## Перечень учебных изданий и учебно-методических материалов

Электронные учебные издания в электронно-библиотечных системах (ЭБС):

№ п/п	Автор, название, место издания, год издания, количество страниц	Ссылка на учебное издание в ЭБС
1	Бегляров А.Э. Основы проектирования тепловых установок [Электронный ресурс]: учебное пособие/ Бегляров А.Э.— Электрон. текстовые данные.— М.: Московский государственный строительный университет, Ай Пи Эр Медиа, ЭБС АСВ, 2015.— 207 с.— Режим доступа: <a href="http://www.iprbookshop.ru/40576">http://www.iprbookshop.ru/40576</a> .	<a href="http://www.iprbookshop.ru/40576">http://www.iprbookshop.ru/40576</a> .
2	Агеев, М. А. Тепломассообменные процессы и установки промышленной теплотехники : учебное пособие для студентов вузов, обучающихся по направлению 13.03.01 «Теплоэнергетика и теплотехника» всех форм обучения / М. А. Агеев, А. Н. Мракин. — Саратов : Ай Пи Эр Медиа, 2018. — 229 с. — ISBN 978-5-4486-0115-6. — Текст : электронный // Электронно-библиотечная система IPR BOOKS : [сайт]. — URL: <a href="http://www.iprbookshop.ru/70284.html">http://www.iprbookshop.ru/70284.html</a>	<a href="http://www.iprbookshop.ru/70284.html">http://www.iprbookshop.ru/70284.html</a>
3	Техническая термодинамика и теплотехника / составители А. А. Хащенко, М. Ю. Калиниченко, А. Н. Вислогузов. — Ставрополь : Северо-Кавказский федеральный университет, 2017. — 107 с. — ISBN 2227-8397. — Текст : электронный // Электронно-библиотечная система IPR BOOKS : [сайт]. — URL: <a href="http://www.iprbookshop.ru/75606.html">http://www.iprbookshop.ru/75606.html</a>	<a href="http://www.iprbookshop.ru/75606.html">http://www.iprbookshop.ru/75606.html</a>

## Приложение 3 к рабочей программе

Шифр	Наименование дисциплины
Б1.В.08	Теплотехническое оборудование предприятий строительной индустрии

Код направления подготовки / специальности	08.03.01
Направление подготовки / специальность	Строительство
Наименование ОПОП (направленность / профиль)	Производство и применение строительных материалов, изделий и конструкций
Год начала реализации ОПОП	2021
Уровень образования	Бакалавриат
Форма обучения	очная
Год разработки/обновления	2021

**Перечень профессиональных баз данных и информационных справочных систем**

Наименование	Электронный адрес ресурса
«Российское образование» - федеральный портал	<a href="http://www.edu.ru/index.php">http://www.edu.ru/index.php</a>
Научная электронная библиотека	<a href="http://elibrary.ru/defaultx.asp?">http://elibrary.ru/defaultx.asp?</a>
Электронная библиотечная система IPRbooks	<a href="http://www.iprbookshop.ru/">http://www.iprbookshop.ru/</a>
Федеральная университетская компьютерная сеть России	<a href="http://www.runnet.ru/">http://www.runnet.ru/</a>
Информационная система "Единое окно доступа к образовательным ресурсам"	<a href="http://window.edu.ru/">http://window.edu.ru/</a>
Научно-технический журнал по строительству и архитектуре «Вестник МГСУ»	<a href="http://www.vestnikmgsu.ru/">http://www.vestnikmgsu.ru/</a>
Научно-техническая библиотека НИУ МГСУ	<a href="http://www.mgsu.ru/resources/Biblioteka/">http://www.mgsu.ru/resources/Biblioteka/</a>



## Приложение 4 к рабочей программе

Шифр	Наименование дисциплины
Б1.В.08	Теплотехническое оборудование предприятий строительной индустрии

Код направления подготовки / специальности	08.03.01
Направление подготовки / специальность	Строительство
Наименование ОПОП (направленность / профиль)	Производство и применение строительных материалов, изделий и конструкций
Год начала реализации ОПОП	2021
Уровень образования	Бакалавриат
Форма обучения	очная
Год разработки/обновления	2021

## Материально-техническое и программное обеспечение дисциплины

Наименование специальных помещений и помещений для самостоятельной работы	Оснащенность специальных помещений и помещений для самостоятельной работы	Перечень лицензионного программного обеспечения. Реквизиты подтверждающего документа
Учебные аудитории для проведения учебных занятий, текущего контроля и промежуточной аттестации	Рабочее место преподавателя, рабочие места обучающихся	
Помещение для самостоятельной работы обучающихся  <b>Ауд. 41 НТБ</b> на 80 посадочных мест (рабочее место библиотекаря, рабочие места обучающихся)	ИБП GE VH Series VH 700 Источник бесперебойного питания РИП-12 (2 шт.) Компьютер/ТИП №5 (2 шт.) Компьютер Тип № 1 (6 шт.) Контрольно-пусковой блок С2000-КПБ (26 шт.) Монитор / Samsung 21,5" S22C200B (80 шт.) Плоттер / HP DJ T770 Прибор приемно-контрольный С2000-АСПТ (2 шт.) Принтер / HP LaserJet P2015 DN Принтер /Тип № 4 н/т Принтер HP LJ Pro 400 M401dn Системный блок / Kraftway Credo тип 4 (79 шт.) Электронное табло 2000*950	Adobe Acrobat Reader DC (ПО предоставляется бесплатно на условиях OpLic) Adobe Flash Player (ПО предоставляется бесплатно на условиях OpLic) APM Civil Engineering (Договор № 109/9.13_АО НИУ от 09.12.13 (НИУ-13)) ArcGIS Desktop (Договор передачи с ЕСПИ СНГ 31 лицензии от 27.01.2016) ArhciCAD [22] (Б\Д; Веб-кабинет или подписка; OpenLicense) AutoCAD [2018] (Б\Д; Веб-кабинет или подписка; OpenLicense) AutoCAD [2020] (Б\Д; Веб-кабинет или подписка; OpenLicense) Autodesk Revit [2018] (Б\Д; Веб-кабинет или подписка; OpenLicense) Autodesk Revit [2020] (Б\Д; Веб-кабинет или подписка; OpenLicense) CorelDRAW [GSX5;55] (Договор № 292/10.11- АО НИУ от 28.11.2011 (НИУ-11)) eLearnBrowser [1.3] (Договор ГМЛ-Л-

Наименование специальных помещений и помещений для самостоятельной работы	Оснащенность специальных помещений и помещений для самостоятельной работы	Перечень лицензионного программного обеспечения. Реквизиты подтверждающего документа
		<p>16/03-846 от 30.03.2016)</p> <p>Google Chrome (ПО предоставляется бесплатно на условиях OpLic)</p> <p>Lazarus (ПО предоставляется бесплатно на условиях OpLic)</p> <p>Mathcad [Edu.Prime;3;30] (Договор №109/9.13_АО НИУ от 09.12.13 (НИУ-13))</p> <p>Mathworks Matlab [R2008a;100] (Договор 089/08-ОК(ИОП) от 24.10.2008)</p> <p>Mozilla Firefox (ПО предоставляется бесплатно на условиях OpLic)</p> <p>MS Access [2013;Im] (OpenLicense; Подписка Azure Dev Tools; Б\Д; Веб-кабинет)</p> <p>MS ProjectPro [2013;ImX] (OpenLicense; Подписка Azure Dev Tools; Б\Д; Веб-кабинет)</p> <p>MS VisioPro [2013;ADT] (OpenLicense; Подписка Azure Dev Tools; Б\Д; Веб-кабинет)</p> <p>MS Visual FoxPro [ADT] (OpenLicense; Подписка Azure Dev Tools; Б\Д; Веб-кабинет)</p> <p>паноCAD СПДС Стройплощадка (Договор бесплатной передачи / партнерство)</p> <p>PascalABC [3.2.0.1311] (ПО предоставляется бесплатно на условиях OpLic)</p> <p>Visual Studio Ent [2015;Imx] (OpenLicense; Подписка Azure Dev Tools; Б\Д; Веб-кабинет)</p> <p>Visual Studio Expr [2008;ImX] (OpenLicense; Подписка Azure Dev Tools; Б\Д; Веб-кабинет)</p> <p>WinPro 7 [ADT] (OpenLicense; Подписка Azure Dev Tools; Б\Д; Веб-кабинет)</p> <p>Компас-3D V14 АЕС (Договор № 109/9.13_АО НИУ от 09.12.13 (НИУ-13))</p> <p>ПК ЛИРА-САПР [2013] (Договор № 109/9.13_АО НИУ от 09.12.13 (НИУ-13))</p>
<p>Помещение для самостоятельной работы обучающихся</p> <p><b>Ауд. 59 НТБ</b> на 5 посадочных мест, оборудованных компьютерами (рабочее место библиотекаря, рабочие места</p>	<p>Компьютер / ТИП №5 (4 шт.) Монитор Acer 17" AL1717 (4 шт.) Монитор Samsung 24" S24C450B Системный блок Kraftway Credo KC36 2007 (4 шт.) Системный блок Kraftway Credo KC43 с KSS тип3 Принтер/HP LaserJet P2015 DN Аудиторный стол для инвалидов-колясочников Видеоувеличитель /Optelec</p>	<p>Google Chrome (ПО предоставляется бесплатно на условиях OpLic (не требуется))</p> <p>Adobe Acrobat Reader DC (ПО предоставляется бесплатно на условиях OpLic (не требуется))</p> <p>eLearnBrowser [1.3] (Договор ГМЛ-Л-16/03-846 от 30.03.2016)</p> <p>Mozilla Firefox (ПО предоставляется бесплатно на условиях OpLic (лицензия не требуется))</p>

Наименование специальных помещений и помещений для самостоятельной работы	Оснащенность специальных помещений и помещений для самостоятельной работы	Перечень лицензионного программного обеспечения. Реквизиты подтверждающего документа
<p>обучающихся, рабочее место для лиц с ограниченными возможностями здоровья) Читальный зал на 52 посадочных места</p>	<p>ClearNote Джойстик компьютерный беспроводной Клавиатура Clevy с большими кнопками и накладкой (беспроводная) Кнопка компьютерная выносная малая Кнопка компьютерная выносная малая (2 шт.)</p>	<p>MS OfficeStd [2010; 300] (Договор № 162/10 - АО НИУ от 18.11.2010 (НИУ-10)) Adobe Acrobat Reader [11] (ПО предоставляется бесплатно на условиях OpLic (лицензия не требуется)) K-Lite Codec Pack (ПО предоставляется бесплатно на условиях OpLic (лицензия не требуется))</p>
<p>Помещение для самостоятельной работы обучающихся</p> <p><b>Ауд. 84 НТБ</b> На 5 посадочных мест, оборудованных компьютерами (рабочее место библиотекаря, рабочие места обучающихся) Читальный зал на 52 посадочных места</p>	<p>Монитор Acer 17" AL1717 (5 шт.) Системный блок Kraftway KW17 2010 (5 шт.)</p>	<p>AutoCAD [2020] (Б\Д; Веб-кабинет или подписка; OpenLicense) Eurosoft STARK [201W;20] (Договор № 089/08-ОК(ИОП) от 24.10.2008) MS OfficeStd [2010; 300] (Договор № 162/10 - АО НИУ от 18.11.2010 (НИУ-10)) nanoCAD СПДС Конструкции (Договор бесплатной передачи / партнерство) WinPro 7 [ADT] (OpenLicense; Подписка Azure Dev Tools; Б\Д; Веб-кабинет) ПК ЛИРА-САПР [2013R5] (ПО предоставляется бесплатно на условиях OpLic (лицензия не требуется))</p>

# МИНИСТЕРСТВО ОБРАЗОВАНИЯ И НАУКИ РОССИЙСКОЙ ФЕДЕРАЦИИ

Федеральное государственное бюджетное образовательное учреждение высшего образования  
«НАЦИОНАЛЬНЫЙ ИССЛЕДОВАТЕЛЬСКИЙ МОСКОВСКИЙ  
ГОСУДАРСТВЕННЫЙ СТРОИТЕЛЬНЫЙ УНИВЕРСИТЕТ»

## РАБОЧАЯ ПРОГРАММА

Шифр	Наименование дисциплины
Б1.В.09	Автоматизация производственных процессов

Код направления подготовки / специальности	08.03.01
Направление подготовки / специальность	Строительство
Наименование ОПОП (направленность / профиль)	Производство и применение строительных материалов, изделий и конструкций
Год начала реализации ОПОП	2021
Уровень образования	бакалавриат
Форма обучения	очная
Год разработки/обновления	2021

Разработчик:

должность	учёная степень, учёное звание	ФИО
старший преподаватель	к.т.н.	Белый А.В.

Рабочая программа дисциплины разработана и одобрена кафедрой (структурным подразделением) «Автоматизации и электроснабжения».

Рабочая программа утверждена методической комиссией по УГСН, протокол № 7 от «30» августа 2021 г.

## 1. Цель освоения дисциплины

Целью освоения дисциплины «Автоматизация производственных процессов» является формирование компетенций обучающегося в области автоматизации.

Программа составлена в соответствии с требованиями Федерального государственного образовательного стандарта высшего образования по направлению подготовки 08.03.01 Строительство.

Дисциплина относится к части, формируемой участниками образовательных отношений, Блока 1 «Дисциплины (модули)» основной профессиональной образовательной программы Производство и применение строительных материалов, изделий и конструкций. Дисциплина является обязательной для изучения.

## 2. Перечень планируемых результатов обучения по дисциплине, соотнесенных с планируемыми результатами освоения образовательной программы

Код и наименование компетенции (результат освоения)	Код и наименование индикатора достижения компетенции
ПКО-1 Способность выполнять работы по проектированию технологических линий производства строительных материалов, изделий и конструкций	ПК-1.3 Выбор компоновочной схемы размещения технологического оборудования
	ПК-1.4 Выбор и расчет цикла работы технологической линии по производству строительного материала (изделия или конструкции)
	ПК-1.5 Выбор и расчет технологического оборудования производства строительного материала (изделия или конструкции)
ПКО-3. Способность проводить оценку технологических решений производства и способов применения строительных материалов, изделий и конструкций	ПК-3.1 Выбор информационных ресурсов о технологических решениях и способах производства (применения) строительных материалов, изделий и конструкций
	ПК-3.2 Выбор релевантной и достоверной информации о заданном технологическом решении или способе производства (применения) строительных материалов, изделий и конструкций
	ПК-3.3 Оценка преимуществ и недостатков заданного технологического решения производства и способа применения строительных материалов, изделий и конструкций
	ПК-3.4 Документирование результатов оценки заданного технологического решения
ПКО-6. Способность организовывать технологические процессы производства строительных материалов, изделий и конструкций	ПК-6.3 Контроль параметров и режимов работы технологического оборудования производства строительного материала (изделия или конструкции)
	ПК-6.6 Контроль соблюдения требований к входному и пооперационному контролю и контролю качества готовой продукции
ПКР-1. Профессиональная способность организовывать работы по техническому обслуживанию и эксплуатации технологического оборудования	ПКр-1.1 Составление планов, определение сроков и объемов выполнения работ по техническому обслуживанию технологического оборудования
	ПКр-1.2 Мониторинг технического состояния технологического оборудования производства строительного материала (изделия или конструкции)
	ПКр-1.3 Подготовка информации для проведения проверок технологического оборудования производства строительного материала (изделия или конструкции)

Код и наименование индикатора достижения компетенции	Наименование показателя оценивания (результата обучения по дисциплине)
<p>ПКО-1.3 Выбор компоновочной схемы размещения технологического оборудования</p>	<p><b>Знает</b> принципы размещения требуемых средств автоматизации в рамках схемы технологического оборудования для производства строительного материала (изделия или конструкции)  <b>Имеет навыки (основного уровня)</b> рационального размещения средств автоматизации в рамках технологического оборудования для производства строительного материала (изделия или конструкции)</p>
<p>ПКО-1.4 Выбор и расчет цикла работы технологической линии по производству строительного материала (изделия или конструкции)</p>	<p><b>Знает</b> параметры цикла работы технологической линии с учетом физических величин, подлежащих измерению технологическими датчиками, при производстве строительного материала (изделия или конструкции)  <b>Имеет навыки (начального уровня)</b> выбора физических величин, подлежащих измерению технологическими датчиками, в рамках цикла работы технологических линий для производства строительного материала (изделия или конструкции)  <b>Имеет навыки (основного уровня)</b> расчёта параметров датчиков по требованиям цикла работы технологических линий по производству строительного материала (изделия или конструкции)</p>
<p>ПКО-1.5 Выбор и расчет технологического оборудования производства строительного материала (изделия или конструкции)</p>	<p><b>Знает</b> основные параметры технологического оборудования, необходимые для выбора средств автоматизации, и расчетные данные технологического оборудования, необходимые для расчета параметров средств автоматизации, в рамках производства строительного материала (изделия или конструкции)  <b>Имеет навыки (основного уровня)</b> выбора средств автоматизации на основе выбранного технологического оборудования для производства строительного материала (изделия или конструкции)  <b>Имеет навыки (основного уровня)</b> расчета средств автоматизации на основе расчетных данных технологического оборудования для производства строительного материала (изделия или конструкции)</p>
<p>ПКО-3.1 Выбор информационных ресурсов о технологических решениях и способах производства (применения) строительных материалов, изделий и конструкций</p>	<p><b>Знает</b> основные информационные ресурсы об автоматизации технологических решений и способов производства (применения) строительных материалов, изделий и конструкций  <b>Имеет навыки (основного уровня)</b> выбора информационных ресурсов об автоматизации технологических решений и способов производства (применения) строительных материалов, изделий и конструкций</p>
<p>ПКО-3.2 Выбор релевантной и достоверной информации о заданном технологическом решении или способе производства (применения) строительных материалов, изделий и конструкций</p>	<p><b>Знает</b> способы определения релевантной и достоверной информации об автоматизации заданного технологического решения или способа производства (применения) строительных материалов, изделий и конструкций  <b>Имеет навыки (основного уровня)</b> выбора релевантной и достоверной информации об автоматизации заданного технологического решения или способа производства (применения) строительных материалов, изделий и конструкций</p>

Код и наименование индикатора достижения компетенции	Наименование показателя оценивания (результата обучения по дисциплине)
<p>ПКО-3.3 Оценка преимуществ и недостатков заданного технологического решения производства и способа применения строительных материалов, изделий и конструкций</p>	<p><b>Знает</b> параметры оценки преимуществ и недостатков автоматизации заданного технологического решения производства и способа применения строительных материалов, изделий и конструкций</p> <p><b>Имеет навыки (основного уровня)</b> оценки преимуществ и недостатков автоматизации заданного технологического решения производства и способа применения строительных материалов, изделий и конструкций</p>
<p>ПКО-3.4 Документирование результатов оценки заданного технологического решения</p>	<p><b>Знает</b> содержание, порядок составления и требования к документации результатов оценки автоматизации заданного технологического решения производства строительных материалов, изделий и конструкций</p> <p><b>Имеет навыки (основного уровня)</b> документирования результатов оценки автоматизации заданного технологического решения производства строительных материалов, изделий</p>
<p>ПКО-6.3 Контроль параметров и режимов работы технологического оборудования производства строительного материала (изделия или конструкции)</p>	<p><b>Знает</b> способы контроля параметров и режимов работы технологического оборудования средствами автоматизации производства строительного материала (изделия или конструкции)</p> <p><b>Имеет навыки (основного уровня)</b> осуществления контроля параметров и режимов работы технологического оборудования средствами автоматизации производства строительного материала (изделия или конструкции)</p>
<p>ПКО-6.6 Контроль соблюдения требований к входному и пооперационному контролю и контролю качества готовой продукции</p>	<p><b>Знает</b> средства автоматизации для обеспечения требований к входному и операционному контролю и контролю качества готовой продукции</p> <p><b>Имеет навыки (начального уровня)</b> соблюдения требований к средствам автоматизации для обеспечения входного и операционного контроля и контроля качества готовой продукции</p> <p><b>Имеет навыки (основного уровня)</b> контроля требований к средствам автоматизации для обеспечения входного и операционного контроля и контроля качества готовой продукции</p>
<p>ПКр-1.1 Составление планов, определение сроков и объемов выполнения работ по техническому обслуживанию технологического оборудования</p>	<p><b>Знает</b> правила составления планов по техническому обслуживанию средств автоматизации технологического оборудования</p> <p><b>Знает</b> периодичность выполнения работ по техническому обслуживанию средств автоматизации технологического оборудования</p> <p><b>Знает</b> методику расчета объемов выполнения работ по техническому обслуживанию средств автоматизации технологического оборудования</p> <p><b>Имеет навыки (начального уровня)</b> расчета объемов выполнения работ по техническому обслуживанию средств автоматизации технологического оборудования</p> <p><b>Имеет навыки (начального уровня)</b> определения сроков по техническому обслуживанию средств автоматизации технологического оборудования</p> <p><b>Имеет навыки (основного уровня)</b> составления планов по техническому обслуживанию средств автоматизации технологического оборудования</p>

Код и наименование индикатора достижения компетенции	Наименование показателя оценивания (результата обучения по дисциплине)
ПКр-1.2 Мониторинг технического состояния технологического оборудования производства строительного материала (изделия или конструкции)	<b>Знает</b> правила автоматизации мониторинга технологического оборудования производства строительного материала (изделия или конструкции) <b>Имеет навыки (основного уровня)</b> автоматизации мониторинга технического состояния технологического оборудования производства строительного материала (изделия или конструкции)
ПКр-1.3 Подготовка информации для проведения проверок технологического оборудования производства строительного материала (изделия или конструкции)	<b>Знает</b> информацию, объем и порядок подготовки для проведения проверок средств автоматизации технологического оборудования производства строительного материала (изделия или конструкции) <b>Имеет навыки (основного уровня)</b> подготовка информации для проведения проверок средств автоматизации технологического оборудования производства строительного материала (изделия или конструкции)

Информация о формировании и контроле результатов обучения представлена в Фонде оценочных средств (Приложение 1).

### 3. Трудоемкость дисциплины и видов учебных занятий по дисциплине

Общая трудоемкость дисциплины составляет 3 зачётные единицы (108 академических часов).

(1 зачетная единица соответствует 36 академическим часам)

Видами учебных занятий и работы обучающегося по дисциплине могут являться.

Обозначение	Виды учебных занятий и работы обучающегося
Л	Лекции
ЛР	Лабораторные работы
ПЗ	Практические занятия
КоП	Компьютерный практикум
КРП	Групповые и индивидуальные консультации по курсовым работам (курсовым проектам)
СР	Самостоятельная работа обучающегося в период теоретического обучения
К	Самостоятельная работа обучающегося и контактная работа обучающегося с преподавателем в период промежуточной аттестации

*Структура дисциплины:*

№	Наименование раздела дисциплины	Семестр	Количество часов по видам учебных занятий и работу обучающегося							Формы промежуточной аттестации, текущего контроля успеваемости
			Л	ЛР	ПЗ	КоП	КРП	СР	К	
1	Современные средства автоматизации	5	6	-	6	-				<i>Контрольная работа р1-6 Домашнее задание р2-6</i>
2	Автоматизация технологических процессов производства цемента и бетона	5	6	-	2	-	-	42	18	
3	Автоматизация	5	6	-	2	-				



	технологических процессов производства железобетонных изделий и кирпичей								
4	Автоматизация технологических процессов производства отделочных материалов	5	6	-	2	-			
5	Автоматизация вспомогательных процессов (компрессорных установок, систем водоснабжения, вентиляции кондиционирования)	5	6	-	2	-			
6	Автоматизация технологических процессов транспортирования	5	2	-	2	-			
	Итого:		32	-	16			42	18
									<i>Зачет</i>

#### 4. Содержание дисциплины, структурированное по видам учебных занятий и разделам

При проведении аудиторных учебных занятий предусмотрено проведение текущего контроля успеваемости:

- В рамках практических занятий предусмотрено выполнение обучающимися контрольной работы.

##### 4.1 Лекции

№	Наименование раздела дисциплины	Тема и содержание лекций
1	Современные средства автоматизации	Тема: Современные средства автоматизации Содержание лекций: Датчики физических величин. Системы удаленного ввода вывода сигналов датчиков. Программируемые логические контроллеры. Исполнительные приводные средства автоматизации. Преобразователи сигналов для исполнительных средств автоматизации. Организация автоматических систем управления технологическими процессами. Регуляторы. Обслуживание средств автоматизации. Автоматизация мониторинга технологического процесса и контроля параметров.
2	Автоматизация технологических процессов производства цемента и бетона	Тема: Автоматизация технологических процессов производства цемента и бетона Содержание лекций: Автоматизация технологических процессов измельчения и подготовки сырья для процесса производства цемента. Автоматизация печи и сопутствующих механизмов для производства клинкера. Автоматизация технологического процесса производства бетонных смесей.
3	Автоматизация технологических	Тема: Автоматизация технологических процессов производства железобетонных изделий и кирпичей

	процессов производства железобетонных изделий и кирпичей	Содержание лекций: Автоматизация технологических процессов армирования, уплотнения и тепловой обработки железобетонных изделий. Автоматизация технологических процессов подготовки сырья для производства кирпичей. Автоматизация автоклавной обработки производства кирпичей.
4	Автоматизация технологических процессов производства отделочных материалов	Тема: Автоматизация технологических процессов производства отделочных материалов Содержание лекций: Автоматизация технологических процессов производства сухих строительных смесей. Автоматизация технологических процессов производства керамических изделий.
5	Автоматизация вспомогательных процессов (компрессорных установок, систем водоснабжения, вентиляции кондиционирования)	Тема: Автоматизация вспомогательных процессов Содержание лекций: Автоматизация механизмов центробежного действия. Автоматизация систем водоснабжения. Автоматизация систем вентиляции и кондиционирования.
6	Автоматизация технологических процессов транспортирования	Тема: Автоматизация технологических процессов транспортирования Содержание лекций: Автоматизация складирования. Автоматизация разгрузочных работ. Автоматизация поточно-транспортных систем.

#### 4.2 Лабораторные работы

Не предусмотрено учебным планом

#### 4.3 Практические занятия

№	Наименование раздела дисциплины	Тема и содержание занятия
1	Современные средства автоматизации	Тема: Типовые проекты и средства автоматизации Содержание: Рассмотрение типового проекта автоматизации. Знакомство с типовым технологическим процессом. Выбор компонентов автоматизации для технологического процесса.
2	Автоматизация технологических процессов производства цемента и бетона	Тема: Средства автоматизации для производства бетона и цемента Содержание: Выбор средств автоматизации для технологических процессов измельчения и подготовки сырья производства цемента. Выбор средств автоматизации для технологических процессов производства клинкера. Выбор средств автоматизации для технологического процесса производства бетонных смесей.
3	Автоматизация технологических процессов производства железобетонных изделий и кирпичей	Тема: Средства автоматизации для производства железобетонных изделий и кирпичей Содержание: Выбор средств автоматизации для технологических процессов армирования, уплотнения и тепловой обработки железобетонных изделий. Выбор средств автоматизации для технологических процессов подготовки сырья для производства кирпичей и автоматизации автоклавной обработки производства кирпичей.
4	Автоматизация технологических	Тема: Средства автоматизации для производства отделочных материалов

	процессов производства отделочных материалов	Содержание: Выбор средств автоматизации для технологических процессов производства сухих строительных смесей. Выбор средств автоматизации для технологических процессов производства керамических изделий.
5	Автоматизация вспомогательных процессов (компрессорных установок, систем водоснабжения, вентиляции кондиционирования)	Тема: Средства автоматизации вспомогательных процессов Содержание: Выбор средств автоматизации для механизмов центробежного действия. Выбор средств автоматизации для систем водоснабжения, вентиляции и кондиционирования.
6	Автоматизация технологических процессов транспортирования	Тема: Средства автоматизации процессов транспортировки Содержание: Рассмотрение вопросов автоматизации складирования, разгрузочных работ и поточно-транспортных систем.

#### 4.4 Компьютерные практикумы

*Не предусмотрено учебным планом*

#### 4.5 Групповые и индивидуальные консультации по курсовым работам (курсовым проектам)

*Не предусмотрено учебным планом*

#### 4.6 Самостоятельная работа обучающегося в период теоретического обучения

Самостоятельная работа обучающегося в период теоретического обучения включает в себя:

- самостоятельную подготовку к учебным занятиям, включая подготовку к аудиторным формам текущего контроля успеваемости;
- выполнение домашнего задания;
- самостоятельную подготовку к промежуточной аттестации.

В таблице указаны темы для самостоятельного изучения обучающимся:

№	Наименование раздела дисциплины	Темы для самостоятельного изучения
1.	Современные средства автоматизации	Темы для самостоятельного изучения соответствуют темам аудиторных учебных занятий
2.	Автоматизация технологических процессов производства цемента и бетона	Темы для самостоятельного изучения соответствуют темам аудиторных учебных занятий
3.	Автоматизация технологических процессов производства железобетонных изделий и кирпичей	Темы для самостоятельного изучения соответствуют темам аудиторных учебных занятий
4.	Автоматизация технологических процессов производства отделочных материалов	Темы для самостоятельного изучения соответствуют темам аудиторных учебных занятий
5.	Автоматизация вспомогательных процессов	Темы для самостоятельного изучения соответствуют темам аудиторных учебных занятий
6.	Автоматизация технологических процессов транспортирования	Темы для самостоятельного изучения соответствуют темам аудиторных учебных занятий

#### *4.7 Самостоятельная работа обучающегося и контактная работа обучающегося с преподавателем в период промежуточной аттестации*

Работа обучающегося в период промежуточной аттестации включает в себя подготовку к форме промежуточной аттестации в виде зачета, а также саму промежуточную аттестацию.

### **5. Оценочные материалы по дисциплине**

Фонд оценочных средств по дисциплине приведён в Приложении 1 к рабочей программе дисциплины.

Оценочные средства для проведения промежуточной аттестации, а также текущего контроля по дисциплине хранятся на кафедре (структурном подразделении), ответственной за преподавание данной дисциплины.

### **6. Учебно-методическое и материально-техническое обеспечение дисциплины**

Основные принципы осуществления учебной работы обучающихся изложены в локальных нормативных актах, определяющих порядок организации контактной работы и порядок самостоятельной работы обучающихся. Организация учебной работы обучающихся на аудиторных учебных занятиях осуществляется в соответствии с п. 3.

#### *6.1 Перечень учебных изданий и учебно-методических материалов для освоения дисциплины*

Для освоения дисциплины обучающийся может использовать учебные издания и учебно-методические материалы, имеющиеся в научно-технической библиотеке НИУ МГСУ и/или размещённые в Электронных библиотечных системах.

Актуальный перечень учебных изданий и учебно-методических материалов представлен в Приложении 2 к рабочей программе дисциплины.

#### *6.2 Перечень профессиональных баз данных и информационных справочных систем*

При осуществлении образовательного процесса по дисциплине используются профессиональные базы данных и информационных справочных систем, перечень которых указан в Приложении 3 к рабочей программе дисциплины.

#### *6.3 Перечень материально-технического, программного обеспечения освоения дисциплины*

Учебные занятия по дисциплине проводятся в помещениях, оснащенных соответствующим оборудованием и программным обеспечением.

Перечень материально-технического и программного обеспечения дисциплины приведен в Приложении 4 к рабочей программе дисциплины.

## Приложение 1 к рабочей программе

Шифр	Наименование дисциплины
Б1.В.09	Автоматизация производственных процессов

Код направления подготовки / специальности	08.03.01
Направление подготовки / специальность	Строительство
Наименование ОПОП (направленность / профиль)	Производство и применение строительных материалов, изделий и конструкций
Год начала реализации ОПОП	2021
Уровень образования	бакалавриат
Форма обучения	очная
Год разработки/обновления	2021

### ФОНД ОЦЕНОЧНЫХ СРЕДСТВ

#### 1. Описание показателей и критериев оценивания компетенций, описание шкал оценивания

Оценивание формирования компетенций производится на основе показателей оценивания, указанных в п.2. рабочей программы и в п.1.1 ФОС.

Связь компетенций, индикаторов достижения компетенций и показателей оценивания приведена в п.2 рабочей программы.

##### 1.1. Описание формирования и контроля показателей оценивания

Оценивание уровня освоения обучающимся компетенций осуществляется с помощью форм промежуточной аттестации и текущего контроля. Формы промежуточной аттестации и текущего контроля успеваемости по дисциплине, с помощью которых производится оценивание, указаны в учебном плане и в п.3 рабочей программы.

В таблице приведена информация о формировании результатов обучения по дисциплине разделами дисциплины, а также о контроле показателей оценивания компетенций формами оценивания.

Наименование показателя оценивания (результата обучения по дисциплине)	Номера разделов дисциплины	Формы оценивания (формы промежуточной аттестации, текущего контроля успеваемости)
<b>Знает</b> принципы размещения требуемых средств автоматизации в рамках схемы технологического оборудования для производства строительного материала (изделия или конструкции)	1,2,3,4,5,6	Контрольная работа Домашнее задание <i>Зачет</i>
<b>Имеет навыки</b> (основного уровня) рационального размещения средств автоматизации в рамках технологического оборудования для производства строительного материала (изделия или конструкции)	1,2,3,4,5,6	Контрольная работа Домашнее задание
<b>Знает</b> параметры цикла работы технологической линии с учетом физических величин, подлежащих измерению технологическими датчиками, при производстве строительного материала (изделия или	1,2,3,4,5,6	Контрольная работа Домашнее задание <i>Зачет</i>

конструкции)		
<b>Имеет навыки (начального уровня)</b> выбора физических величин, подлежащих измерению технологическими датчиками, в рамках цикла работы технологических линий для производства строительного материала (изделия или конструкции)	1,2,3,4,5,6	Контрольная работа Домашнее задание
<b>Имеет навыки (основного уровня)</b> расчёта параметров датчиков по требованиям цикла работы технологических линий по производству строительного материала (изделия или конструкции)	1,2,3,4,5,6	Контрольная работа Домашнее задание
<b>Знает</b> основные параметры технологического оборудования, необходимые для выбора средств автоматизации, и расчетные данные технологического оборудования, необходимые для расчета параметров средств автоматизации, в рамках производства строительного материала (изделия или конструкции)	1,2,3,4,5,6	Контрольная работа Домашнее задание <i>Зачет</i>
<b>Имеет навыки (основного уровня)</b> выбора средств автоматизации на основе выбранного технологического оборудования для производства строительного материала (изделия или конструкции)	1,2,3,4,5,6	Контрольная работа Домашнее задание
<b>Имеет навыки (основного уровня)</b> расчета средств автоматизации на основе расчетных данных технологического оборудования для производства строительного материала (изделия или конструкции)	1,2,3,4,5,6	Контрольная работа Домашнее задание
<b>Знает</b> основные информационные ресурсы об автоматизации технологических решений и способов производства (применения) строительных материалов, изделий и конструкций	1,2,3,4,5,6	Контрольная работа Домашнее задание <i>Зачет</i>
<b>Имеет навыки (основного уровня)</b> выбора информационных ресурсов об автоматизации технологических решений и способов производства (применения) строительных материалов, изделий и конструкций	1,2,3,4,5,6	Контрольная работа Домашнее задание
<b>Знает</b> способы определения релевантной и достоверной информации об автоматизации заданного технологического решения или способа производства (применения) строительных материалов, изделий и конструкций	1,2,3,4,5,6	Контрольная работа Домашнее задание <i>Зачет</i>
<b>Имеет навык (основного уровня)</b> выбора релевантной и достоверной информации об автоматизации заданного технологического решения или способа производства (применения) строительных материалов, изделий и конструкций	1,2,3,4,5,6	Контрольная работа Домашнее задание
<b>Знает</b> параметры оценки преимуществ и недостатков автоматизации заданного технологического решения производства и способа применения строительных материалов, изделий и конструкций	1,2,3,4,5,6	Контрольная работа Домашнее задание <i>Зачет</i>
<b>Имеет навыки (основного уровня)</b> оценки преимуществ и недостатков автоматизации заданного технологического решения производства и способа применения строительных материалов, изделий и конструкций	1,2,3,4,5,6	Контрольная работа Домашнее задание
<b>Знает</b> содержание, порядок составления и требования к документации результатов оценки автоматизации заданного технологического решения производства строительных материалов, изделий и конструкций	1,2,3,4,5,6	Контрольная работа Домашнее задание <i>Зачет</i>

<b>Имеет навыки (основного уровня)</b> документирования результатов оценки автоматизации заданного технологического решения производства строительных материалов, изделий	1,2,3,4,5,6	Контрольная работа Домашнее задание
<b>Знает</b> способы контроля параметров и режимов работы технологического оборудования средствами автоматизации производства строительного материала (изделия или конструкции)	1,2,3,4,5,6	Контрольная работа Домашнее задание <i>Зачет</i>
<b>Имеет навыки (основного уровня)</b> осуществления контроля параметров и режимов работы технологического оборудования средствами автоматизации производства строительного материала (изделия или конструкции)	1,2,3,4,5,6	Контрольная работа Домашнее задание
<b>Знает</b> средства автоматизации для обеспечения требований к входному и операционному контролю и контролю качества готовой продукции	1,2,3,4,5,6	Контрольная работа Домашнее задание <i>Зачет</i>
<b>Имеет навыки (начального уровня)</b> соблюдения требований к средствам автоматизации для обеспечения входного и операционного контроля и контроля качества готовой продукции	1,2,3,4,5,6	Контрольная работа Домашнее задание
<b>Имеет навыки (основного уровня)</b> контроля требований к средствам автоматизации для обеспечения входного и операционного контроля и контроля качества готовой продукции	1,2,3,4,5,6	Контрольная работа Домашнее задание
<b>Знает</b> правила составления планов по техническому обслуживанию средств автоматизации технологического оборудования	1,2,3,4,5,6	Контрольная работа Домашнее задание <i>Зачет</i>
<b>Знает</b> периодичность выполнения работ по техническому обслуживанию средств автоматизации технологического оборудования	1,2,3,4,5,6	Контрольная работа Домашнее задание <i>Зачет</i>
<b>Знает</b> методику расчета объемов выполнения работ по техническому обслуживанию средств автоматизации технологического оборудования	1,2,3,4,5,6	Контрольная работа Домашнее задание <i>Зачет</i>
<b>Имеет навыки (начального уровня)</b> расчета объемов выполнения работ по техническому обслуживанию средств автоматизации технологического оборудования	1,2,3,4,5,6	Контрольная работа Домашнее задание
<b>Имеет навыки (начального уровня)</b> определения сроков по техническому обслуживанию средств автоматизации технологического оборудования	1,2,3,4,5,6	Контрольная работа Домашнее задание
<b>Имеет навыки (основного уровня)</b> составления планов по техническому обслуживанию средств автоматизации технологического оборудования	1,2,3,4,5,6	Контрольная работа Домашнее задание
<b>Знает</b> правила автоматизации мониторинга технологического оборудования производства строительного материала (изделия или конструкции)	1,2,3,4,5,6	Контрольная работа Домашнее задание <i>Зачет</i>
<b>Имеет навыки (основного уровня)</b> автоматизации мониторинга технического состояния технологического оборудования производства строительного материала (изделия или конструкции)	1,2,3,4,5,6	Контрольная работа Домашнее задание
<b>Знает</b> информацию, объем и порядок подготовки для проведения проверок средств автоматизации технологического оборудования производства строительного материала (изделия или конструкции)	1,2,3,4,5,6	Контрольная работа Домашнее задание <i>Зачет</i>
<b>Имеет навыки (основного уровня)</b> подготовка информации для проведения проверок средств	1,2,3,4,5,6	Контрольная работа Домашнее задание

автоматизации технологического оборудования производства строительного материала		
---	--	--

### 1.2. Описание критериев оценивания компетенций и шкалы оценивания

При проведении промежуточной аттестации в форме зачёта используется шкала оценивания: «Не зачтено», «Зачтено».

Показателями оценивания являются знания и навыки обучающегося, полученные при изучении дисциплины.

Критериями оценивания достижения показателей являются:

Показатель оценивания	Критерий оценивания
Знания	Знание терминов и определений, понятий
	Знание основных закономерностей и соотношений, принципов
	Объём освоенного материала, усвоение всех дидактических единиц (разделов)
	Полнота ответов на проверочные вопросы
	Правильность ответов на вопросы
	Чёткость изложения и интерпретации знаний
Навыки начального уровня	Навыки выбора методик выполнения заданий
	Навыки выполнения заданий различной сложности
	Навыки самопроверки. Качество сформированных навыков
	Навыки анализа результатов выполнения заданий, решения задач
	Навыки представления результатов решения задач
Навыки основного уровня	Навыки выбора методик выполнения заданий
	Навыки выполнения заданий различной сложности
	Навыки самопроверки. Качество сформированных навыков
	Навыки анализа результатов выполнения заданий, решения задач
	Навыки представления результатов решения задач
	Навыки обоснования выполнения заданий
	Быстрота выполнения заданий
	Самостоятельность в выполнении заданий
Результативность (качество) выполнения заданий	

## 2. Типовые контрольные задания для оценивания формирования компетенций

### 2.1. Промежуточная аттестация

2.1.1. Промежуточная аттестация в форме экзамена, дифференцированного зачета (зачета с оценкой), зачета

Форма(ы) промежуточной аттестации: зачет в 5 семестре

Перечень типовых примерных вопросов/заданий для проведения зачёта в 5 семестре (очная форма обучения):

№	Наименование раздела дисциплины	Типовые вопросы/задания
1	Современные средства автоматизации	<ol style="list-style-type: none"> <li>1. Принципы действия датчиков физических величин</li> <li>2. Условия выбора модулей ввода вывода</li> <li>3. Какие бывают преобразователи сигналов исполнительных механизмов</li> <li>4. Промышленные сети полевого уровня в системах</li> </ol>



		автоматизации 5. Выбор программируемых промышленных контроллеров 6. Выбор элементов высокого уровня автоматизации
2	Автоматизация технологических процессов производства цемента и бетона	1. Основные операции технологического процесса объекта автоматизации 2. Выбор контролируемых параметров соответствующего технологического процесса 3. Выбор датчиков для выбранных контролируемых параметров 4. Выбор модулей обработки сигналов датчиков 5. Выбор оборудования автоматизации
3	Автоматизация технологических процессов производства железобетонных изделий и кирпичей	1. Основные операции технологического процесса объекта автоматизации 2. Выбор контролируемых параметров соответствующего технологического процесса 3. Выбор датчиков для выбранных контролируемых параметров 4. Выбор модулей обработки сигналов датчиков 5. Выбор оборудования автоматизации
4	Автоматизация технологических процессов производства отделочных материалов	1. Изучение технологического процесса объекта автоматизации 2. Выбор контролируемых параметров соответствующего технологического процесса 3. Выбор датчиков для выбранных контролируемых параметров 4. Выбор модулей обработки сигналов датчиков 5. Выбор оборудования автоматизации
5	Автоматизация вспомогательных процессов (компрессорных установок, систем водоснабжения, вентиляции кондиционирования)	1. Изучение технологического процесса объекта автоматизации 2. Выбор контролируемых параметров соответствующего технологического процесса 3. Выбор датчиков для выбранных контролируемых параметров 4. Выбор модулей обработки сигналов датчиков 5. Выбор оборудования автоматизации
6	Автоматизация технологических процессов транспортирования	1. Изучение технологического процесса объекта автоматизации 2. Выбор контролируемых параметров соответствующего технологического процесса 3. Выбор датчиков для выбранных контролируемых параметров 4. Выбор модулей обработки сигналов датчиков 5. Выбор оборудования автоматизации

### *2.1.2. Промежуточная аттестация в форме защиты курсовой работы (курсового проекта)*

Промежуточная аттестация в форме защиты курсовой работы/курсового проекта не проводится.

## *2.2. Текущий контроль*

### *2.2.1. Перечень форм текущего контроля:*

- контрольная работа 5 семестр;
- домашнее задание 5 семестр;

### 2.2.2. Типовые контрольные задания форм текущего контроля

Тема контрольной работы: «Выбор средств автоматизации для контролируемого параметра производственного процесса».

Перечень типовых контрольных заданий:

1. Выбрать средства автоматизации и представить алгоритм управления для контроля и регулирования *температуры*;
2. Выбрать средства автоматизации и представить алгоритм управления для контроля и регулирования *клапанов и задвижек*;
3. Выбрать средства автоматизации и представить алгоритм управления для контроля и регулирования *давления*;
4. Выбрать средства автоматизации и представить алгоритм управления для контроля и регулирования *уровня*;
5. Выбрать средства автоматизации и представить алгоритм управления для контроля и регулирования *напора и подачи* насосной установки;
6. Выбрать средства автоматизации и представить алгоритм управления для контроля и регулирования *скорости* вращения электродвигателей;
7. Выбрать средства автоматизации и представить алгоритм управления для контроля *веса* материалов.

Исходные данные:

1. Краткое описание технологического процесса;
2. Контролируемые параметры соответствующего технологического процесса с указанием их диапазона изменения.

Задание:

1. Выбрать датчики физических величин в соответствии с заданными контролируемыми параметрами;
2. Выбрать средства обработки сигналов датчиков;
3. Выбрать управляющий модуль системы автоматизации;
4. Представить упрощенный алгоритм управления для контроля и регулирования параметра. Представить структуру регулятора.

Тема домашнего задания «Автоматизация производственных процессов»

Пример и состав типового домашнего задания

Состав домашнего задания:

1. Описание объекта автоматизации, технологическая схема.
2. Выбор элементов системы автоматизации.
3. Функциональная схема.

Пример:

«Система автоматизации транспортировки сыпучих продуктов для производства цемента»

На основании описания объекта автоматизации и технологической схемы выбрать элементы системы автоматизации и составить функциональную схему.

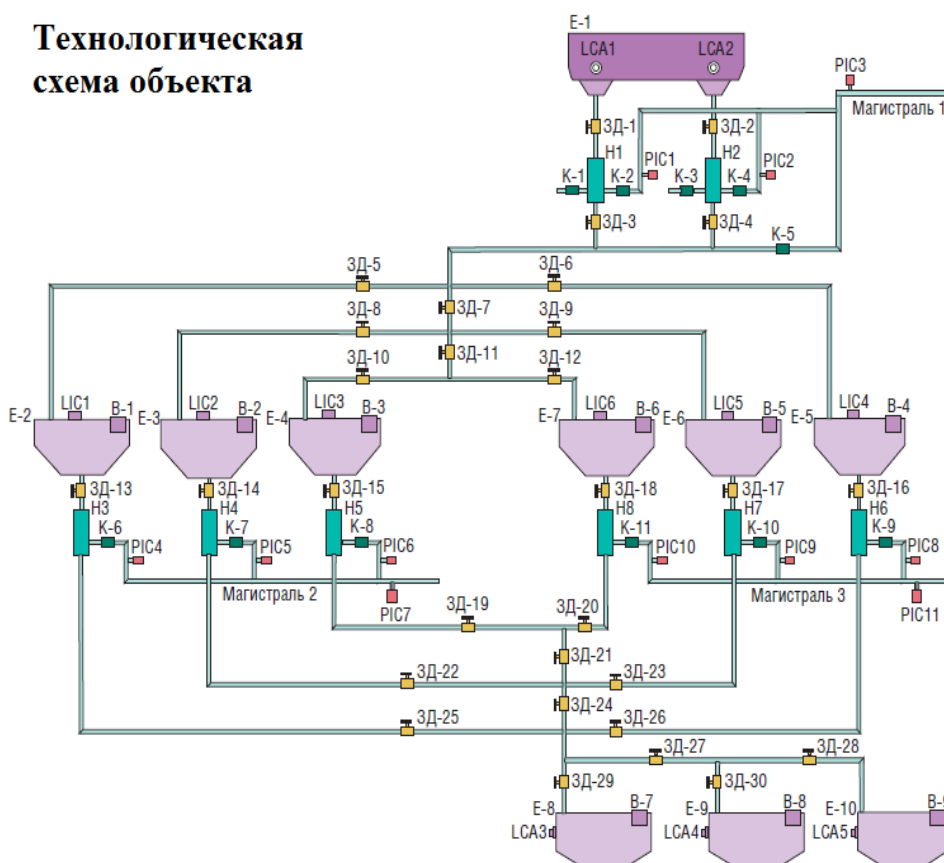
Автоматизируется транспортная система для сыпучих продуктов для производства цемента.

Перекачка производится из приёмного силоса E-1, который имеет два выпускных конуса, в ёмкости хранения E-2...E-7, откуда продукт перекачивается в ёмкости отгрузки E-8, E-9, E-10. Перекачка производится насосами Н<sub>1</sub>, Н<sub>2</sub> из силоса E-1 и насосами Н<sub>3</sub>...Н<sub>8</sub> из соответствующих силосов хранения E-2...E-7. Сжатый воздух в насосы подаётся из трёх магистралей. Магистраль 1 обслуживает насосы Н<sub>1</sub> и Н<sub>2</sub>, магистраль 2 – насосы Н<sub>3</sub> и Н<sub>4</sub>, Н<sub>5</sub>, магистраль 3 – насосы Н<sub>6</sub>, Н<sub>7</sub> и Н<sub>8</sub>. Для управления подачи воздуха в насосы используются электромагнитные клапаны К-1...К-11. Клапаны К-1 и К-3 работают в противофазе (на сброс воздуха) с аналогичными клапанами К-2 и К-4, установленными непосредственно на насосах Н<sub>1</sub> и Н<sub>2</sub>. На входе силосов E-2...E-10 установлены вибраторы В-1...В-9 для встряхивания фильтров. В системе используются электрические клапаны EVXP 2390 (клапаны тарельчатого типа с катушкой 220 В переменного тока) и вибраторы WA1030 180W. Пневмотранспорт отделён от ёмкостей посредством шиберных задвижек, которые позволяют производить выбор силосов для загрузки и выгрузки.

В системе применены следующие шиберные задвижки: ЗД-1 и ЗД-2 и ЗД-3...ЗД-30.

Наряду с исполнительными устройствами пневмотранспортная система использует три вида датчиков: датчики уровня LIC1... LIC6, сигнализаторы уровня LCA1...LCA5 и датчики давления PIC1...PIC11.

### Технологическая схема объекта



### 3. Методические материалы, определяющие процедуры оценивания

Процедура проведения промежуточной аттестации и текущего контроля успеваемости регламентируется локальным нормативным актом, определяющим порядок осуществления текущего контроля успеваемости и промежуточной аттестации обучающихся.

*3.1. Процедура оценивания при проведении промежуточной аттестации обучающихся по дисциплине в форме экзамена и/или дифференцированного зачета (зачета с оценкой)*

Промежуточная аттестация по дисциплине в форме экзамена/дифференцированного зачёта (зачета с оценкой) не проводится.

*3.2. Процедура оценивания при проведении промежуточной аттестации обучающихся по дисциплине в форме зачета*

Промежуточная аттестация по дисциплине в форме зачёта проводится в 5 семестре. Для оценивания знаний и навыков используются критерии и шкала, указанные п.1.2.

Ниже приведены правила оценивания формирования компетенций по показателю оценивания «Знания».

Критерий оценивания	Уровень освоения и оценка	
	Не зачтено	Зачтено
Знание терминов и определений, понятий	Не знает терминов и определений	Знает термины и определения
Знание основных закономерностей и соотношений, принципов	Не знает основные закономерности и соотношения, принципы построения знаний	Знает основные закономерности и соотношения, принципы построения знаний
Объём освоенного материала, усвоение всех дидактических единиц (разделов)	Не знает значительной части материала дисциплины	Знает материал дисциплины
Полнота ответов на проверочные вопросы	Не даёт ответы на большинство вопросов	Даёт ответы на большинство вопросов
Правильность ответов на вопросы	Допускает грубые ошибки при изложении ответа на вопрос	Не допускает ошибок при изложении ответа на вопрос
Чёткость изложения и интерпретации знаний	Излагает знания без логической последовательности	Излагает знания в логической последовательности
	Не иллюстрирует изложение поясняющими схемами, рисунками и примерами	Иллюстрирует изложение поясняющими схемами, рисунками и примерами
	Неверно излагает и интерпретирует знания	Верно излагает и интерпретирует знания

*3.3. Процедура оценивания при проведении промежуточной аттестации обучающихся по дисциплине в форме защиты курсовой работы (курсового проекта)*

Промежуточная аттестация по дисциплине в форме защиты курсовой работы/курсового проекта не проводится.

## Приложение 2 к рабочей программе

Шифр	Наименование дисциплины
Б1.В.09	Автоматизация производственных процессов

Код направления подготовки / специальности	08.03.01
Направление подготовки / специальность	Строительство
Наименование ОПОП (направленность / профиль)	Производство и применение строительных материалов, изделий и конструкций
Год начала реализации ОПОП	2021
Уровень образования	бакалавриат
Форма обучения	очная
Год разработки/обновления	2021

**Перечень учебных изданий и учебно-методических материалов**

## Печатные учебные издания в НТБ НИУ МГСУ:

№ п/п	Автор, название, место издания, издательство, год издания, количество страниц	Количество экземпляров в библиотеке НИУ МГСУ
1	Технология бетона, строительных изделий и конструкций [Текст] : учебник для студентов ВПО, обучающихся по программе бакалавриата по направлению 270800 - "Строительство" (профиль "Производство и применение строительных материалов, изделий и конструкций") / Ю. М. Баженов, Л. А. Алимов, В. В. Воронин. - Москва : АСВ, 2016. - 171 с	20

## Электронные учебные издания в электронно-библиотечных системах (ЭБС):

№ п/п	Автор, название, место издания, год издания, количество страниц	Ссылка на учебное издание в ЭБС
1	Молдабаева, М. Н. Автоматизация технологических процессов и производств: учебное пособие / М. Н. Молдабаева. — Москва, Вологда : Инфра-Инженерия, 2019. — 224 с	Электронно-библиотечная система IPR BOOKS : [сайт]. — URL: <a href="http://www.iprbookshop.ru/86574.html">http://www.iprbookshop.ru/86574.html</a>
2	Схиртладзе, А. Г. Автоматизация технологических процессов и производств : учебник / А. Г. Схиртладзе, А. В. Федотов, В. Г. Хомченко. — 2-е изд. — Саратов : Ай Пи Эр Медиа, 2019. — 459 с. —	Электронно-библиотечная система IPR BOOKS : [сайт]. — URL: <a href="http://www.iprbookshop.ru/83341.html">http://www.iprbookshop.ru/83341.html</a>

## Приложение 3 к рабочей программе

Шифр	Наименование дисциплины
Б1.В.09	Автоматизация производственных процессов

Код направления подготовки / специальности	08.03.01
Направление подготовки / специальность	Строительство
Наименование ОПОП (направленность / профиль)	Производство и применение строительных материалов, изделий и конструкций
Год начала реализации ОПОП	2021
Уровень образования	бакалавриат
Форма обучения	очная
Год разработки/обновления	2021

**Перечень профессиональных баз данных и информационных справочных систем**

Наименование	Электронный адрес ресурса
«Российское образование» - федеральный портал	<a href="http://www.edu.ru/index.php">http://www.edu.ru/index.php</a>
Научная электронная библиотека	<a href="http://elibrary.ru/defaultx.asp?">http://elibrary.ru/defaultx.asp?</a>
Электронная библиотечная система IPRbooks	<a href="http://www.iprbookshop.ru/">http://www.iprbookshop.ru/</a>
Федеральная университетская компьютерная сеть России	<a href="http://www.runnet.ru/">http://www.runnet.ru/</a>
Информационная система "Единое окно доступа к образовательным ресурсам"	<a href="http://window.edu.ru/">http://window.edu.ru/</a>
Научно-технический журнал по строительству и архитектуре «Вестник МГСУ»	<a href="http://www.vestnikmgsu.ru/">http://www.vestnikmgsu.ru/</a>
Научно-техническая библиотека НИУ МГСУ	<a href="http://www.mgsu.ru/resources/Biblioteka/">http://www.mgsu.ru/resources/Biblioteka/</a>

## Приложение 4 к рабочей программе

Шифр	Наименование дисциплины
Б1.В.09	Автоматизация производственных процессов

Код направления подготовки / специальности	08.03.01
Направление подготовки / специальность	Строительство
Наименование ОПОП (направленность / профиль)	Производство и применение строительных материалов, изделий и конструкций
Год начала реализации ОПОП	2021
Уровень образования	бакалавриат
Форма обучения	очная
Год разработки/обновления	2021

**Материально-техническое и программное обеспечение дисциплины**

Наименование специальных помещений и помещений для самостоятельной работы	Оснащенность специальных помещений и помещений для самостоятельной работы	Перечень лицензионного программного обеспечения. Реквизиты подтверждающего документа
Учебные аудитории для проведения учебных занятий, текущего контроля и промежуточной аттестации	Рабочее место преподавателя, рабочие места обучающихся	
Помещение для самостоятельной работы обучающихся  <b>Ауд. 41 НТБ</b> на 80 посадочных мест (рабочее место библиотекаря, рабочие места обучающихся)	ИБП GE VH Series VH 700 Источник бесперебойного питания РИП-12 (2 шт.) Компьютер/ТИП №5 (2 шт.) Компьютер Тип № 1 (6 шт.) Контрольно-пусковой блок С2000-КПБ (26 шт.) Монитор / Samsung 21,5" S22C200B (80 шт.) Плоттер / HP DJ T770 Прибор приемно-контрольный С2000-АСПТ (2 шт.) Принтер / HP LaserJet P2015 DN Принтер /Тип № 4 н/т Принтер HP LJ Pro 400 M401dn Системный блок / Kraftway Credo тип 4 (79 шт.) Электронное табло 2000*950	Adobe Acrobat Reader DC (ПО предоставляется бесплатно на условиях OpLic) Adobe Flash Player (ПО предоставляется бесплатно на условиях OpLic) АРМ Civil Engineering (Договор № 109/9.13_АО НИУ от 09.12.13 (НИУ-13)) ArcGIS Desktop (Договор передачи с ЕСРИ СНГ 31 лицензии от 27.01.2016) ArhciCAD [22] (Б\Д; Веб-кабинет или подписка; OpenLicense) AutoCAD [2018] (Б\Д; Веб-кабинет или подписка; OpenLicense) AutoCAD [2020] (Б\Д; Веб-кабинет или подписка; OpenLicense) Autodesk Revit [2018] (Б\Д; Веб-кабинет или подписка; OpenLicense) Autodesk Revit [2020] (Б\Д; Веб-кабинет или подписка; OpenLicense) CorelDRAW [GSX5;55] (Договор № 292/10.11- АО НИУ от 28.11.2011 (НИУ-11)) eLearnBrowser [1.3] (Договор ГМЛ-Л-16/03-846 от 30.03.2016) Google Chrome (ПО предоставляется

Наименование специальных помещений и помещений для самостоятельной работы	Оснащенность специальных помещений и помещений для самостоятельной работы	Перечень лицензионного программного обеспечения. Реквизиты подтверждающего документа
		<p>бесплатно на условиях OpLic) Lazarus (ПО предоставляется бесплатно на условиях OpLic) Mathcad [Edu.Prime;3;30] (Договор №109/9.13_АО НИУ от 09.12.13 (НИУ-13)) Mathworks Matlab [R2008a;100] (Договор 089/08-ОК(ИОП) от 24.10.2008) Mozilla Firefox (ПО предоставляется бесплатно на условиях OpLic) MS Access [2013;Im] (OpenLicense; Подписка Azure Dev Tools; Б\Д; Веб-кабинет) MS ProjectPro [2013;ImX] (OpenLicense; Подписка Azure Dev Tools; Б\Д; Веб-кабинет) MS VisioPro [2013;ADT] (OpenLicense; Подписка Azure Dev Tools; Б\Д; Веб-кабинет) MS Visual FoxPro [ADT] (OpenLicense; Подписка Azure Dev Tools; Б\Д; Веб-кабинет) nanoCAD СПДС Стройплощадка (Договор бесплатной передачи / партнерство) PascalABC [3.2.0.1311] (ПО предоставляется бесплатно на условиях OpLic) Visual Studio Ent [2015;Imx] (OpenLicense; Подписка Azure Dev Tools; Б\Д; Веб-кабинет) Visual Studio Expr [2008;ImX] (OpenLicense; Подписка Azure Dev Tools; Б\Д; Веб-кабинет) WinPro 7 [ADT] (OpenLicense; Подписка Azure Dev Tools; Б\Д; Веб-кабинет) Компас-3D V14 АЕС (Договор № 109/9.13_АО НИУ от 09.12.13 (НИУ-13)) ПК ЛИРА-САПР [2013] (Договор № 109/9.13_АО НИУ от 09.12.13 (НИУ-13))</p>
<p>Помещение для самостоятельной работы обучающихся</p> <p><b>Ауд. 59 НТБ</b> на 5 посадочных мест, оборудованных компьютерами (рабочее место библиотекаря, рабочие места обучающихся,</p>	<p>Компьютер / ТИП №5 (4 шт.) Монитор Acer 17" AL1717 (4 шт.) Монитор Samsung 24" S24C450B Системный блок Kraftway Credo KC36 2007 (4 шт.) Системный блок Kraftway Credo KC43 с KSS тип3 Принтер/HP LaserJet P2015 DN Аудиторный стол для инвалидов-колясочников Видеоувеличитель /Optelec ClearNote</p>	<p>Google Chrome (ПО предоставляется бесплатно на условиях OpLic (не требуется)) Adobe Acrobat Reader DC (ПО предоставляется бесплатно на условиях OpLic (не требуется)) eLearnBrowser [1.3] (Договор ГМЛ-Л-16/03-846 от 30.03.2016) Mozilla Firefox (ПО предоставляется бесплатно на условиях OpLic (лицензия не требуется)) MS OfficeStd [2010; 300] (Договор №</p>



Наименование специальных помещений и помещений для самостоятельной работы	Оснащенность специальных помещений и помещений для самостоятельной работы	Перечень лицензионного программного обеспечения. Реквизиты подтверждающего документа
<p>рабочее место для лиц с ограниченными возможностями здоровья) Читальный зал на 52 посадочных места</p>	<p>Джойстик компьютерный беспроводной Клавиатура Clevy с большими кнопками и накладкой (беспроводная) Кнопка компьютерная выносная малая Кнопка компьютерная выносная малая (2 шт.)</p>	<p>162/10 - АО НИУ от 18.11.2010 (НИУ-10)) Adobe Acrobat Reader [11] (ПО предоставляется бесплатно на условиях OpLic (лицензия не требуется)) K-Lite Codec Pack (ПО предоставляется бесплатно на условиях OpLic (лицензия не требуется))</p>
<p>Помещение для самостоятельной работы обучающихся</p> <p><b>Ауд. 84 НТБ</b> На 5 посадочных мест, оборудованных компьютерами (рабочее место библиотекаря, рабочие места обучающихся) Читальный зал на 52 посадочных места</p>	<p>Монитор Acer 17" AL1717 (5 шт.) Системный блок Kraftway KW17 2010 (5 шт.)</p>	<p>AutoCAD [2020] (БД; Веб-кабинет или подписка; OpenLicense) Eurosoft STARK [201W;20] (Договор № 089/08-ОК(ИОП) от 24.10.2008) MS OfficeStd [2010; 300] (Договор № 162/10 - АО НИУ от 18.11.2010 (НИУ-10)) nanoCAD СПДС Конструкции (Договор бесплатной передачи / партнерство) WinPro 7 [ADT] (OpenLicense; Подписка Azure Dev Tools; БД; Веб-кабинет) ПК ЛИРА-САПР [2013R5] (ПО предоставляется бесплатно на условиях OpLic (лицензия не требуется))</p>

Федеральное государственное бюджетное образовательное учреждение высшего образования  
«**НАЦИОНАЛЬНЫЙ ИССЛЕДОВАТЕЛЬСКИЙ МОСКОВСКИЙ  
ГОСУДАРСТВЕННЫЙ СТРОИТЕЛЬНЫЙ УНИВЕРСИТЕТ**»

**РАБОЧАЯ ПРОГРАММА**

Шифр	Наименование дисциплины
Б1.В.10	Физическая культура и спорт (элективная дисциплина)

Код направления подготовки/ специальности	08.03.01
Направление подготовки/ специальность	Строительство
Наименование ОПОП (направленность / профиль)	Производство и применение строительных материалов, изделий и конструкций
Год начала реализации ОПОП	2021
Уровень образования	бакалавриат
Форма обучения	очная
Год разработки/обновления	2021

Разработчики:

должность	ученая степень, учёное звание	ФИО
Заведующий кафедрой	профессор	Никишкин В.А.
Доцент	к.б.н. доцент	Бумарскова Н.Н.
Старший преподаватель		Лазарева Е.А.

Рабочая программа дисциплины разработана и одобрена кафедрой (структурным подразделением) «Физическое воспитание и спорт»

Рабочая программа утверждена методической комиссией по УГСН,  
протокол № 7 от «30» августа 2021 г.

## 1. Цель освоения дисциплины

Целью освоения «Физическая культура и спорт (элективная дисциплина)» является формирование компетенций обучающегося в области физической культуры личности и способности направленного использования разнообразных средств и методов физической культуры и спорта для сохранения и укрепления здоровья, обеспечения психофизической готовности к будущей профессиональной деятельности в строительной отрасли, создания устойчивой мотивации и потребности к здоровому образу и спортивному стилю жизни.

Программа составлена в соответствии с требованиями Федерального государственного образовательного стандарта высшего образования по направлению подготовки 08.03.01 Строительство (уровень образования – бакалавриат).

Дисциплина относится к части, формируемой участниками образовательных отношений, Блока 1 «Дисциплины (модули)» основных профессиональных образовательных программ по направлению подготовки 08.03.01 Строительство. Дисциплина является обязательной для изучения.

## 2. Перечень планируемых результатов обучения по дисциплине, соотнесенных с планируемыми результатами освоения образовательной программы

Код и наименование компетенции (результат обучения)	Код и наименование индикатора достижения компетенции
УК-7 Способен поддерживать должный уровень физической подготовленности для обеспечения полноценной социальной и профессиональной деятельности	УК-7-1 Оценка влияния образа жизни на здоровье и физическую подготовку человека
	УК-7-2 Оценка уровня развития личных физических качеств, показателей собственного здоровья
	УК-7-3 Выбор здоровьесберегающих технологий с учетом физиологических особенностей организма
	УК-7-4 Выбор методов и средств физической культуры и спорта для собственного физического развития, коррекции здоровья и восстановления работоспособности
	УК-7-5 Выбор рациональных способов и приемов профилактики заболеваний, психофизического и нервно-эмоционального утомления

Код и наименование индикатора достижений компетенции	Наименование показателя оценивания (результата обучения по дисциплине)
УК-7.1 Оценка влияния образа жизни на здоровье и физическую подготовку человека	<b>Знает</b> специфику организации и проведения занятий по физической культуре и спорту в НИУ МГСУ
	<b>Умеет</b> применять рациональные способы и приемы сохранения физического и психического здоровья, профилактику психофизического и нервно-эмоционального утомления, ведет здоровый образ жизни
	<b>Умеет</b> использовать знания особенностей функционирования человеческого организма и отдельных его систем под влиянием занятий физическими упражнениями и спортом в различных условиях
УК-7.2 Оценка уровня развития личных физических качеств, показателей собственного здоровья	<b>Знает</b> формы, мотивацию выбора, направленность, планирование самостоятельных занятий и особенности их проведения в зависимости от возраста и пола, спортивной подготовленности и функционального состояния
	<b>Умеет</b> определять индивидуальный уровень развития физических качеств, владеть основными методами и способами планирования направленного формирования двигательных умений и навыков

Код и наименование индикатора достижений компетенции	Наименование показателя оценивания (результата обучения по дисциплине)
	<b>Умеет</b> проводить диагностику состояния здоровья, самоконтроль (стандарты, индексы, функциональные пробы, упражнения-тесты) для оценки функциональной и физической подготовленности, физического развития
УК-7.3 Выбор здоровьесберегающих технологий с учетом физиологических особенностей организма	<b>Имеет навыки</b> эффективного и экономичного владения жизненно важными способами передвижения (ходьба, бег, передвижение на лыжах, плавание) <b>Имеет навыки</b> применения средств и методов физической культуры для формирования и развития физических качеств <b>Имеет навыки</b> составления и проведения самостоятельных занятий физическими упражнениями гигиенической, тренировочной или реабилитационно-восстановительной направленности
УК-7.4 Выбор методов и средств физической культуры и спорта для собственного физического развития, коррекции здоровья и восстановления работоспособности	<b>Умеет</b> применять выбранный вид спорта или систему физических упражнений, раскрыть их возможности для саморазвития и самосовершенствования <b>Умеет</b> подобрать упражнения для освоения технических приемов в избранном виде спорта <b>Умеет</b> использовать в процессе занятий технические средства (тренажерные комплексы) <b>Умеет</b> использовать методы самоконтроля для разработки индивидуальных программ оздоровительной и тренировочной направленности <b>Умеет</b> с помощью средств и методов реабилитации восстанавливать трудоспособность организма <b>Умеет</b> организовать и провести соревнования по избранному виду спорта <b>Имеет навыки</b> выполнения технических приемов, тактических действий в избранном виде спорта <b>Имеет навыки</b> реализации индивидуальных комплексных программ коррекции здоровья
УК-7.5 Выбор рациональных способов и приемов профилактики заболеваний, психофизического и нервно-эмоционального утомления	<b>Умеет</b> с помощью средств и методов реабилитации восстанавливать трудоспособность организма после травм и перенесенных заболеваний <b>Умеет</b> применять организационные формы, средства и методы профессионально-прикладной подготовки для развития и коррекции профессионально важных качеств <b>Умеет</b> применять методы современных педагогических, медико-биологических и психологических средств реабилитации и восстановления <b>Имеет навыки</b> проведения производственной гимнастики

Информация о формировании и контроле результатов обучения представлена в Фонде оценочных средств (Приложение 1).

### 3. Трудоемкость дисциплины и видов учебных занятий по дисциплине

Общая трудоемкость дисциплины составляет 328 академических часа.

Видами учебных занятий и работы обучающегося по дисциплине могут являться

Обозначение	Виды учебных занятий и работ обучающихся
Л	Лекции
ЛР	Лабораторные работы

ПЗ	Практические занятия
КоП	Компьютерный практикум
КРП	Групповые и индивидуальные консультации по курсовым работам (курсовым проектам)
СР	Самостоятельная работа обучающегося в период теоретического обучения
К	Самостоятельная работа обучающегося и контактная работа обучающегося с преподавателем в период промежуточной аттестации

*Структура дисциплины:*

а) для обучающихся в основной и подготовительной группе

№	Наименование раздела дисциплины	Семестр	Количество часов по видам учебных занятий и работам обучающегося								Мероприятия промежуточной аттестации, текущего контроля успеваемости	
			Л	ЛР	ПЗ	КоП	КРТ	СРП	СР	К		
1	Общая, специальная, профессионально-прикладная физическая подготовка (ОФП, СФП, ППФП)	1			24					25	9	Тестирование №1
2	Специализация (избранный вид спорта)	1			24							
	Итого:	1			48					25	9	Зачет
1	ОФП, СФП, ППФП	2			44					9	9	Тестирование №2
2	Специализация	2			20							
	Итого:	2			64					9	9	Зачет
	Итого за 1 курс:	1-2			112					34	18	2 зачета
1	ОФП, СФП, ППФП	3			32					9	9	Тестирование №1
2	Специализация	3			32							
	Итого:	3			64					9	9	Зачет
1	ОФП, СФП, ППФП	4			24					25	9	Тестирование №2
2	Специализация	4			24							
	Итого:	4			48					25	9	Зачет
	Итого за 2 курс	3-4			112					34	18	2 зачета
	Итого:	1-4			224					68	36	4 зачёта

б) для обучающихся в специальной медицинской группе "А"

№	Наименование раздела дисциплины	Семестр	Количество часов по видам учебных занятий и работам обучающегося								Мероприятия промежуточной аттестации, текущего контроля успеваемости	
			Л	ЛР	ПЗ	КоП	КРТ	СРП	СР	К		
1	Общая, специальная, профессионально-прикладная физическая подготовка (ОФП, СФП, ППФП)	1			24					25	9	Составление индивидуального комплекса ФУ
3	Профилактическая оздоровительная гимнастика	1			24							
	Итого:	1			48					25	9	Зачет
1	ОФП, СФП, ППФП	2			44							Обновление ИК ФУ
3	Профилактическая оздоровительная гимнастика	2			20					9	9	
	Итого;	2			64					9	9	Зачет
	Итого за 1 курс:	1-2			112					34	18	2 зачета
1	ОФП, СФП, ППФП	3			42					9	9	Коррекция ИК ФУ
3	Профилактическая	3			22							

	оздоровительная гимнастика										
	Итого:	3			64				9	9	Зачет
1	ОФП, СФП, ППФП	4			24						Коррекция ИК ФУ
3	Профилактическая оздоровительная гимнастика	4			24				25	9	
	Итого:	4			48				25	9	Зачет
	Итого за 2 курс	3-4			112				34	18	2 зачета
	Итого:	1-4			224				68	36	4 зачета

в) для обучающихся в специальной медицинской группе «Б»

№	Наименование раздела дисциплины	Семестр	Количество часов по видам учебных занятий и работам обучающегося							Мероприятия промежуточной аттестации, текущего контроля успеваемости		
			Л	ЛР	ПЗ	Коп	КРТ	СРП	СР		К	
3	Профилактическая оздоровительная гимнастика	1			48					25	9	Составление индивидуального комплекса ФУ
	Итого:	1			48					25	9	Зачет
3	Профилактическая оздоровительная гимнастика	2			64					9	9	Обновление ИК ФУ
	Итого;	2			64					9	9	Зачет
	Итого за 1 курс:	1-2			112					34	18	2 зачета
3	Профилактическая оздоровительная гимнастика	3			64							Коррекция ИК ФУ
	Итого:	3			64					9	9	Зачет
3	Профилактическая оздоровительная гимнастика	4			48					25	9	Коррекция ИК ФУ
	Итого:	4			48					25	9	Зачет
	Итого за 2 курс	3-4			112					34	18	2 зачета
	Итого:	1-4			224					68	36	4 зачета

Обучающийся имеет право подать заявление и выбрать форму и место занятий, на основании ИПРА.

#### 4. Содержание дисциплины, структурированное по видам учебных занятий и разделам

При проведении аудиторных учебных занятий предусмотрено проведение текущего контроля успеваемости:

- в рамках практических занятий предусмотрено выполнение обучающимися тестирования
- составление индивидуальной программы комплекса физических упражнений

##### 4.1 Лекции

Не предусмотрены учебным планом.

##### 4.2 Лабораторные работы

Не предусмотрены учебным планом.

##### 4.3 Практические занятия

Форма обучения – очная

Практические занятия для обучающихся в основном и подготовительном отделениях

№	Наименование раздела дисциплины	Тема и содержание занятия
1	Общая, специальная и профессионально-прикладная физическая подготовка (ОФП, СФП, ППФП)	<p>Техника безопасности и правила поведения на занятиях физической культурой и спортом.</p> <p><b>Легкая атлетика.</b> Методика эффективных и экономичных способов овладения жизненно важными умениями и навыками (ходьба, бег). Обучение и совершенствование техники и тактики бега, старта и финиша, бега на различные дистанции, по выражу, эстафетному бегу.</p> <p>ОФП, СФП, ППФП включает в себя разнообразные комплексы общеразвивающих упражнений, разновидности гимнастических упражнений (стретчинг, пилатес, йога, аэробика, фиткросс), строевые упражнения, подвижные игры, эстафеты (для развития силы, быстроты, общей и силовой выносливости, прыгучести, гибкости, ловкости, координационных способностей).</p> <p>Простейшие методики самооценки утомления и применение средств физической культуры для их направленной коррекции. Методика дыхательной гимнастики. Виды дыхания. Методика корригирующей гимнастики для глаз. Методы оценки и коррекции осанки и телосложения. Методы самоконтроля физического развития (стандарты, индексы, формулы) и физической подготовленности (тесты, нормативы), функциональной подготовленности (функциональные пробы). Комплексы упражнений, направленных на развитие и совершенствование профессионально важных качеств.</p> <p>Составление комплексов упражнений (различные видов и направленности воздействия). Методика составления и проведения самостоятельных занятий физическими упражнениями гигиенической и тренировочной и оздоровительной направленности (в т.ч. производственной гимнастики).</p> <p><b>Лыжная подготовка.</b> Обучение и совершенствование техники передвижения на лыжах: попеременному двухшажному и четырехшажному ходу, одновременных ходов (бесшажному, одношажному, двухшажному) и коньковому ходу; перехода с хода на ход, спусков, поворотов в движении, торможения, преодоления подъемов и препятствий. Освоение тактики индивидуального и эстафетного бега на лыжах.</p>
2	Специализация (занятия избранным видом спорта)	<p>Общие положения техники безопасности при занятиях избранным видом спорта, правила поведения в спортивных залах. Спортивные игры (баскетбол, волейбол, футбол, настольный теннис), гимнастика, единоборства, силовые виды спорта (гиревой спорт, пауэрлифтинг, тяжелая атлетика), ГТО многоборье, плавание.</p> <p>Развитие специальных физических качеств. Обучение и совершенствование двигательных умений и навыков (технических приемов), индивидуальной, групповой и командной тактики в избранном виде спорта, правил соревнований. Изучение правил соревнований и совершенствование навыков судейства.</p>

*Практические занятия для обучающихся в специальном медицинском отделении группы "А"*

№	Наименование раздела дисциплины	Тема и содержание занятия
1	Общая, специальная и профессиональная	<p>Техника безопасности. <b>Легкая атлетика:</b> ходьба, бег и их разновидности. Методические особенности обучения бегу. Правила дыхания. Средства и методы ОФП: строевые упражнения, общеразвивающие упражнения с предметами и без них. Упражнения для воспитания силы: с отягощением,</p>

	<p>физическая подготовка (ОФП, СФП, ППФП)</p>	<p>с сопротивлением собственного веса и партнера, упругих предметов (эспандеры и резиновые амортизаторы). Упражнения для воспитания выносливости: с постепенным увеличением времени или скорости их выполнения. Упражнения для воспитания гибкости: активные (простые, пружинящие, маховые), пассивные (с самозахватами или с помощью партнера). Упражнения для воспитания ловкости: подвижные игры, сложнокоординационные гимнастические упражнения. Упражнения для воспитания быстроты: повторное реагирование на различные (зрительные, звуковые, тактильные) сигналы. Рекомендации к составлению комплексов упражнений по совершенствованию физических качеств с учетом имеющихся отклонений в состоянии здоровья. Методики самооценки физического состояния, утомления. Комплексы упражнений гигиенической и профессионально-прикладной направленности. Подвижные игры и эстафеты с предметами и без них, с простейшими способами передвижения, не требующие проявления максимальных усилий и сложно-координационных действий. Обучение элементам техники спортивных игр: баскетбола, волейбола, настольного тенниса. Общие и специальные упражнения.</p> <p><b>Лыжная подготовка.</b> Обучение технике передвижения на лыжах: попеременному двухшажному и четырехшажному ходу, одновременных ходов (бесшажному, одношажному, двухшажному) и коньковому ходу.</p>
3	<p>Профилактическая оздоровительная гимнастика</p>	<p>Целенаправленность и дифференцированность методик ЛФК. Адекватность нагрузки ЛФК индивидуально-динамическим и резервным возможностям занимающегося.</p> <p>Обучение и совершенствование техники выполнения специальных упражнений для профилактики различных заболеваний: нарушений опорно-двигательного аппарата, желудочно-кишечного тракта, мочеполовой, сердечно-сосудистой, дыхательной, центральной нервной системы, органов зрения и слуха.</p> <p>Формирование навыка правильного дыхания во время выполнения упражнений. Обучение дыхательным упражнениям по различным лечебным системам. Закаливание и его значение для организма человека (занятия на улице). Использование элементов йоги, пилатеса, стретчинга. Обучение методике корригирующей гимнастики для глаз. Обучение методам самоконтроля физического развития (стандарты, индексы, формулы), физической и функциональной подготовленности (функциональные пробы). Методика составления комплексов упражнений производственной гимнастики с учетом будущей профессиональной деятельности и отклонений в состоянии здоровья обучающегося. Инструкторская практика проведения производственной и корригирующей гимнастики с учебной группой. Овладение методикой составления индивидуальной оздоровительной программы, с учетом отклонений в состоянии здоровья. Прикладная аэробика - общеразвивающие упражнения на основе базовых движений под музыкальное сопровождение. Разучивание комплексов упражнений силовой направленности, воздействующих на различные группы мышц. Упражнения на равновесие из различных исходных положений. Разучивание и совершенствование упражнений стретчинга: динамического, статического, пассивного и изометрического.</p>



№	Наименование раздела дисциплины (модуля)	Тема и содержание занятия
3	Профилактическая оздоровительная гимнастика	<p>Лечебная физическая культура. Целенаправленность и дифференцированность методик ЛФК. Адекватность нагрузки ЛФК индивидуально-динамическим и резервным возможностям занимающегося.</p> <p>Обучение и совершенствование техники выполнения специальных упражнений для профилактики различных заболеваний: нарушений опорно-двигательного аппарата, желудочно-кишечного тракта, мочеполовой, сердечно-сосудистой, дыхательной, центральной нервной системы, органов зрения и слуха.</p> <p>Формирование навыка правильного дыхания во время выполнения упражнений. Обучение упражнениям по различным лечебным дыхательным системам. Закаливание и его значение для организма человека (занятия на улице). Использование элементов йоги, пилатеса, стретчинга. Обучение методам проведения анализа психоэмоционального состояния организма с применением релаксационных методик. Обучение методам самоконтроля физического развития (стандарты, индексы, формулы), физической и функциональной подготовленности (функциональные пробы). Методика составления комплексов упражнений производственной гимнастики с учетом будущей профессиональной деятельности и отклонений в состоянии здоровья обучающегося. Инструкторская практика проведения производственной и корригирующей гимнастики с учебной группой. Овладение методикой составления индивидуальной оздоровительной программы, с учетом отклонений в состоянии здоровья.</p>

#### 4.2 Компьютерные практикумы

Не предусмотрены учебным планом.

#### 4.5 Групповые и индивидуальные консультации по курсовым работам (курсовым проектам)

Не предусмотрены учебным планом.

#### 4.6 Самостоятельная работа обучающегося в период теоретического обучения

Самостоятельная работа обучающегося в период теоретического обучения включает в себя:

- самостоятельную подготовку к учебным занятиям, включая подготовку к аудиторным формам текущего контроля успеваемости;
- самостоятельную подготовку к промежуточной аттестации.

В таблице указаны темы для самостоятельного изучения обучающимся:

#### Самостоятельная работа для обучающихся в основной и подготовительной группах

№	Наименование раздела дисциплины	Темы для самостоятельного изучения
1	Общая, специальная и профессионально-прикладная физическая подготовка	Разработка индивидуального комплекса гимнастики
		Темы для самостоятельного изучения соответствуют темам аудиторных учебных занятий
2	Специализация (избранный вид спорта)	Подготовка индивидуальной программы
		Темы для самостоятельного изучения соответствуют темам аудиторных учебных занятий

#### Самостоятельная работа для обучающихся в специальной медицинской группе «А» и «Б»

№	Наименование раздела дисциплины	Темы для самостоятельного изучения
1		Подготовка индивидуальной программы

	Общая, специальная и профессионально-прикладная физическая подготовка	Темы для самостоятельного изучения соответствуют темам аудиторных учебных занятий
3	Профилактическая оздоровительная гимнастика	Разработка индивидуального комплекса корригирующей гимнастики
		Самостоятельные занятия (ЛФК)

#### *4.7 Самостоятельная работа обучающегося и контактная работа обучающегося с преподавателем в период промежуточной аттестации*

Работа обучающегося в период промежуточной аттестации включает в себя подготовку к формам промежуточной аттестации к зачету, а также саму промежуточную аттестацию.

### **5 Оценочные материалы по дисциплине**

Фонд оценочных средств по дисциплине приведен в Приложении 1 к рабочей программе дисциплины.

Оценочные средства для проведения промежуточной аттестации, а также текущего контроля по дисциплине хранятся на кафедре, ответственной за преподавание данной дисциплины.

#### **6. Учебно-методическое и материально-техническое обеспечение дисциплины**

Основные принципы осуществления учебной работы обучающихся изложены в локальных нормативных актах, определяющих порядок организации контактной работы и порядок самостоятельной работы обучающихся. Организация учебной работы обучающихся на аудиторных учебных занятиях осуществляется в соответствии с п. 3.

##### *6.1 Перечень учебных изданий и учебно-методических материалов для освоения дисциплины*

Для освоения дисциплины обучающийся может использовать учебные издания и учебно-методические материалы, имеющиеся в научно-технической библиотеке НИУ МГСУ и/или размещённые в Электронных библиотечных системах.

Актуальный перечень учебных изданий и учебно-методических материалов представлен в Приложении 2 к рабочей программе дисциплины.

##### *6.2 Перечень профессиональных баз данных и информационных справочных систем*

При осуществлении образовательного процесса по дисциплины используются профессиональные базы данных и информационных справочных систем, перечень которых указан в Приложении 3 к рабочей программе дисциплины.

##### *6.3 Перечень материально-технического, программного обеспечения освоения дисциплины*

Учебные занятия по дисциплине проводятся в помещениях, оснащенных соответствующим оборудованием и программным обеспечением.

Перечень материально-технического и программного обеспечения дисциплины приведён в Приложении 4 к рабочей программе дисциплины.

## Приложение 1 к рабочей программе

Шифр	Наименование дисциплины
Б1.В.10	Физическая культура и спорт (элективная дисциплина)

Код направления подготовки/ специальности	08.03.01
Направление подготовки/ специальность	Строительство
Наименование ОПОП (направленность / профиль)	Производство и применение строительных материалов, изделий и конструкций
Год начала реализации ОПОП	2021
Уровень образования	бакалавриат
Форма обучения	очная
Год разработки/обновления	2021

**ФОНД ОЦЕНОЧНЫХ СРЕДСТВ****1. Описание показателей и критериев оценивания компетенций, описание шкал оценивания**

Оценивание формирования компетенций производится на основе показателей оценивания, указанных в п.2. рабочей программы и в п.1.1 ФОС.

Связь компетенций, индикаторов достижения компетенций и показателей оценивания приведена в п.2 рабочей программы.

*1.1. Описание формирования и контроля показателей оценивания*

Оценивание уровня освоения обучающимся компетенций осуществляется с помощью форм промежуточной аттестации и текущего контроля. Формы промежуточной аттестации и текущего контроля успеваемости по дисциплине, с помощью которых производится оценивание, указаны в учебном плане и в п.3 рабочей программы.

В таблице приведена информация о формировании результатов обучения по дисциплине разделами дисциплины, а также о контроле показателей оценивания компетенций формами оценивания.

Наименование показателя оценивания (результата обучения по дисциплине)	Номера разделов дисциплины	Формы оценивания (формы промежуточной аттестации, текущего контроля успеваемости)
<b>Знает</b> специфику организации и проведения занятий по физической культуре и спорту в НИУ МГСУ	1-3	Зачет
<b>Умеет</b> применять рациональные способы и приемы сохранения физического и психического здоровья, профилактику психофизического и нервно-эмоционального утомления, ведя здоровый образ жизни	1-3	(Составление ИК ФУ) Зачет
<b>Умеет</b> использовать знания особенностей функционирования человеческого организма и отдельных его систем под влиянием занятий физическими упражнениями и спортом в различных условиях	1-3	(Составление ИК ФУ) Зачет

Знает формы, мотивацию выбора, направленность, планирование самостоятельных занятий и особенности их проведения в зависимости от возраста и пола, спортивной подготовленности и функционального состояния	1-3	(Составление ИК ФУ) Зачет
<b>Умеет</b> определять индивидуальный уровень развития своих физических качеств, владеть основными методами и способами планирования направленного формирования двигательных умений и навыков	1-3	Тестирование №1 и №2 (Составление ИК ФУ) Зачет
<b>Умеет</b> проводить диагностику состояния здоровья, самоконтроль (стандарты, индексы, функциональные пробы, упражнения-тесты) для оценки функциональной и физической подготовленности, физического развития	1-3	Тестирование №1 и №2 (Составление ИК ФУ) Зачет
<b>Имеет навыки</b> эффективного и экономичного владения жизненно важными способами передвижения (ходьба, бег, передвижение на лыжах, плавание)	1-3	Тестирование №1 и №2 (Составление ИК ФУ) Зачет
<b>Имеет навыки</b> применения средств и методов физической культуры для формирования и развития физических качеств	1-3	Тестирование №1 и №2 (Составление ИК ФУ) Зачет
<b>Имеет навыки</b> составления и проведения самостоятельных занятий физическими упражнениями гигиенической, тренировочной или реабилитационно-восстановительной направленности	1-3	(Составление ИК ФУ) Зачет
<b>Умеет</b> применять выбранный вид спорта или систему физических упражнений, раскрыть их возможности для саморазвития и самосовершенствования	2	Тестирование №1 и №2 Зачет
<b>Умеет</b> подобрать упражнения для освоения технических приемов в избранном виде спорта	2	Тестирование №1 и №2 Зачет
<b>Умеет</b> использовать в процессе занятий технические средства (тренажерные комплексы)	1-3	Зачет
<b>Умеет</b> использовать методы самоконтроля для разработки индивидуальных программ оздоровительной и тренировочной направленности	1-3	Тестирование №1 и №2 (Составление ИК ФУ) Зачет
<b>Умеет</b> с помощью средств и методов реабилитации восстанавливать трудоспособность организма	1,3	(Составление ИК ФУ) Зачет
<b>Умеет</b> с помощью средств и методов реабилитации восстанавливать трудоспособность организма после травм и перенесенных заболеваний	1,3	(Составление ИК ФУ) Зачет
<b>Умеет</b> организовывать и провести соревнования по избранному виду спорта	2	Зачет
<b>Имеет навыки</b> выполнения технических приемов, тактических действий в избранном виде спорта	2	Тестирование №1 и №2 Зачет
<b>Имеет навыки</b> реализации индивидуальных комплексных программ коррекции здоровья	1-3	Тестирование №1 и №2 (Составление ИК ФУ)
<b>Умеет</b> применять методы современных педагогических, медико-биологических и психологических средств реабилитации и восстановления	1,3	Тестирование №1 и №2 (Составление ИК ФУ) Зачет
<b>Умеет</b> применять организационные формы, средства и методы профессионально-прикладной подготовки для развития и коррекции профессионально важных качеств	1,3	(Составление ИК ФУ) Зачет
<b>Имеет навыки</b> проведения производственной гимнастики	1,3	(Составление ИК ФУ) Зачет

## 1.2. Описание критериев оценивания компетенций и шкалы оценивания

При проведении промежуточной аттестации в форме зачёта используется шкала оценивания: «Не зачтено», «Зачтено».

Показателями оценивания являются знания и навыки обучающегося, полученные при изучении дисциплины.

Критериями оценивания достижения показателей являются:

Показатель оценивания	Критерий оценивания
Знания	Знание особенностей проведения занятий ФКиС в НИУ МГСУ
	Знание направленности и особенности проведения самостоятельных занятий
Умения	Грамотно и полно определяет и анализирует изменения организма под влиянием занятий физическими упражнениями
	Умение использовать средства и методы физической культуры
	Умение подбора средств и методов реабилитации
	Владение методами диагностики состояния здоровья и его оценки, самоконтроля
	Умеет подобрать средства и методы профилактики профессиональных заболеваний, психофизического и нервно-эмоционального утомления
	Реализует индивидуальную комплексную программу коррекции здоровья
Навыки	Оценка эффективности владения жизненно важными способами передвижения
	Составление комплексов различных видов гимнастики
	Применение средств физической культуры для развития физических качеств, сдачи нормативов и тестов
	Освоение техники избранного вида спорта навыки в избранном виде спорта и постоянно их совершенствует
	Навыки развития и коррекции профессионально важных психофизических качеств

## 2. Типовые контрольные задания для оценивания формирования компетенций

### 2.1. Промежуточная аттестация

2.1.1. Промежуточная аттестация в форме экзамена, дифференцированного зачета (зачета с оценкой), зачета

Форма(ы) промежуточной аттестации:

Промежуточная аттестация проводится в форме зачета в 1, 2, 3 и 4 семестрах.

Перечень типовых вопросов/заданий (требований) для проведения зачёта в первом, втором, третьем и четвертом семестрах.

Критерием успешности освоения учебного материала является экспертная оценка преподавателя, учитывающая:

- посещение практических занятий (для основной, подготовительной и специальной медицинской группы «А»);
- прохождение медицинского осмотра;
- сдача нормативов и норм ОФП (для основной и подготовительной группы);
- подготовка и изложение материала на основе тем для самостоятельной работы,
- понимание и анализ выбранной тематики (для СМГ "А", "Б" и временно освобожденных);
- посещение занятий ЛФК, контролируемых врачом, самостоятельные занятия, контролируемые преподавателем кафедры (для СМГ "Б").

Контрольные тесты для оценки физической подготовленности студентов основного учебного отделения

Мужчины

Тесты	Оценка в баллах				
	5	4	3	2	1
Бег 100 м (сек.)	13.2	13.6	14.0	14.3	14.6
Бег 3000 м (мин.сек.)	12.00	12.35	13.10	13.50	14.30
Подтягивание на перекладине (кол-во раз)	15	12	9	7	5

Женщины

Тесты	Оценка в баллах				
	5	4	3	2	1
Бег 100 м (сек.)	15.7	16.0	17.0	17.9	18.7
Бег 2000 м (мин.сек.)	10.15	10.50	11.15	11.50	12.15
Поднимание туловища (кол-во раз)	60	50	40	30	20

*2.1.2. Промежуточная аттестация в форме защиты курсовой работы (курсового проекта)*

Промежуточная аттестация в форме защиты курсовой работы (курсового проекта) не проводится.

*2.2. Текущий контроль*

*2.2.1. Перечень форм текущего контроля:*

*- тестирование № 1 и № 2*

*- индивидуальная программа комплекса физических упражнений*

*2.2.2. Типовые контрольные задания форм текущего контроля:*

Темы тестирования: «Общая, специальная и профессионально-прикладная физическая подготовка», «Специализация»

*Тестирование №1*

Определение длины и массы тела, типа телосложения, оценка частоты сердечных сокращений и частоты дыхания в покое и при нагрузке, тестирование выносливости сердечно-сосудистой системы (проба Руфье), устойчивости к гипоксии (проба Генчи), оценка физических качеств (силы различных мышечных групп, скоростно-силовых, быстроты, гибкости, выносливости), характеристика вестибулярного аппарата студентов (проба Ромберга).

Оценка спортивно-технической подготовленности в избранном виде спорта.

*Тестирование №2*

Оценка частоты сердечных сокращений и частоты дыхания в покое и при нагрузке, тестирование выносливости сердечно-сосудистой системы (проба Руфье), оценка физических качеств (силы различных мышечных групп, скоростно-силовых, быстроты, гибкости, выносливости)

Оценка спортивно-технической подготовленности в избранном виде спорта.

Тема контроля: «Профилактическая оздоровительная гимнастика»

Индивидуальная программа комплекса физических упражнений

Индивидуальная программа комплекса ФУ составляется на основе знаний своего заболевания, учитывая показания и противопоказания к лечебной гимнастике, то есть специально подобранных физических упражнений, применяемых в соответствии с задачами терапии и с учетом патогенеза, нозологии, клинических особенностей, функционального состояния организма, общей физической работоспособности.

### 3. Методические материалы, определяющие процедуры оценивания

Процедура проведения мероприятий промежуточной аттестации и текущего контроля регламентируется локальным нормативным актом, определяющим порядок осуществления текущего контроля успеваемости и промежуточной аттестации обучающихся.

#### 3.1. Процедура оценивания при проведении промежуточной аттестации обучающихся по дисциплине в форме экзамена/дифференцированного зачета (зачета с оценкой)

Промежуточная аттестация по дисциплине в форме экзамена/дифференцированного зачёта не проводится.

#### 3.2. Процедура оценивания при проведении промежуточной аттестации обучающихся по дисциплине в форме Зачета

Промежуточная аттестация по дисциплине проводится в форме Зачёта в 1, 2, 3 и 4 семестрах. Для оценивания знаний, умений и навыков используются критерии, указанные п.1.2.

Ниже приведены правила оценивания формирования компетенций по показателю оценивания «Знания»

Критерий оценивания	Уровень освоения и оценка	
	Не зачтено	Зачтено
Знание особенностей проведения занятий ФКиС в НИУ МГСУ	Не может самостоятельно выбрать вид спорта для саморазвития и самосовершенствования	Умеет аргументировано доказать правильный выбор вида спорта для саморазвития и самосовершенствования
Знание направленности и особенности проведения самостоятельных занятий	Обучающийся не имеет представление о направленности и особенностях организации самостоятельных занятий	Обучающийся имеет представление о направленности и особенностях организации самостоятельных занятий

Ниже приведены правила оценивания формирования компетенций по показателю оценивания «Умения».

Критерий оценивания	Уровень освоения и оценка	
	Не зачтено	Зачтено
Грамотно и полно определяет и анализирует изменения организма под влиянием занятий физическими упражнениями	Не умеет определять и анализировать изменения организма под влиянием занятий физическими упражнениями	Проводит анализ и делает правильные выводы об изменении организма после двигательной активности
Умение использовать средства и методы физической культуры	Не умеет использовать средства, формы и методы физической культуры	Умеет использовать средства, формы и методы физической культуры
Умение подбора средств и методов реабилитации	Не умеет применять средства и методы реабилитации	Применяет средства, методы и способы реабилитации в заданной ситуации.
Владение методами диагностики состояния	Не может грамотно определить и проанализировать уровень	Грамотно и полно определяет и анализирует индивидуальный уровень развития своих

здоровья и его оценки, самоконтроля	развития своих физических качеств и других параметров	физических качеств, функциональных систем и физического развития
Умеет подобрать средства и методы профилактики профессиональных заболеваний, психофизического и нервно-эмоционального утомления	Не может подобрать средства профилактики профессиональных заболеваний, психофизического и нервно-эмоционального утомления	Может подобрать и умеет применять профилактические мероприятия для профилактики профессиональных заболеваний
Реализует индивидуальную комплексную программу коррекции здоровья	Не справляется с поставленной задачей в составлении собственной, лично ориентированной комплексной программы реабилитации и коррекции здоровья	Умеет тесно увязать теорию с практикой в индивидуальной комплексной программе реабилитации и коррекции здоровья

Ниже приведены правила оценивания формирования компетенций по показателю оценивания «Навыки».

Критерий оценивания	Уровень освоения и оценка	
	Не зачтено	Зачтено
Оценка эффективности владения жизненно важными способами передвижения	Навыки сформированы плохо и нет мотивации для их улучшения	Жизненно важные умения и навыки достаточно развиты
Составление комплексов различных видов гимнастики	Не может составить и провести комплексы утренней, основной и производственной гимнастики	Может составить и провести комплекс утренней, основной и производственной гимнастики
Применение средств физической культуры для развития физических качеств, сдачи нормативов и тестов	Не занимается развитием своих физических качеств	Применяет средства физической культуры для развития отдельных физических качеств
Освоение техники избранного вида спорта навыки в избранном виде спорта и постоянно их совершенствует	Не владеет техникой избранного вида спорта	Владеет и совершенствует навыки в избранном виде спорта для саморазвития
Навыки развития и коррекции профессионально важных психофизических качеств	Не может подобрать и оценить необходимость тех или иных средств ППФП	Владеет навыками подбора средств профессионально-прикладной физической подготовки, коррекции профессионально важных качеств

### *3.3. Процедура оценивания при проведении промежуточной аттестации обучающихся по дисциплине в форме защиты курсовой работы (курсового проекта)*

Промежуточная аттестация по дисциплине в форме защиты курсовой работы/курсового проекта не проводится.



## Приложение 2 к рабочей программе

Шифр	Наименование дисциплины
Б1.В.10	Физическая культура и спорт (элективная дисциплина)

Код направления подготовки/ специальности	08.03.01
Направление подготовки/ специальность	Строительство
Наименование ОПОП (направленность / профиль)	Производство и применение строительных материалов, изделий и конструкций
Год начала реализации ОПОП	2021
Уровень образования	Бакалавриат
Форма обучения	очная
Год разработки/обновления	2021

**Перечень учебных изданий и учебно-методических материалов**

## Печатные учебные издания в НТБ НИУ МГСУ:

№ п/п	Автор, название, место издания, издательство, год издания, количество страниц	Количество экземпляров в библиотеке НИУ МГСУ
1	Физическая культура и здоровый образ жизни студента. Учебное пособие/Виленский М.Я., Горшков А.Г., М., Изд-во КноРус, 2013.239с.	500
2	А.Ю. Барков. Организация тренировочного процесса по вольной борьбе. Учебно-методическое пособие, М.: Изд-во МГСУ, 2012.-83с.	24
3	Н.Н. Бумарскова. Комплексы упражнений для развития гибкости. Учебное пособие, для студ.. ВУЗ по направл. «Строительство» М.: Изд-во МГСУ, 2015.- 125с.	25
4	Н.Н. Бумарскова. Комплексы упражнений со спортивным инвентарем. Учебное пособие, М.: изд-во МГСУ, 2012.91с.	25
5	В.С. Гарник. Боевые искусства и единоборства в психофизической подготовке студентов. Учебное пособие, М.: Изд-во МГСУ, 2012-175с..	26
6	В.С. Гарник. Самбо: методика учебно-тренировочных и самостоятельных занятий. Учебное пособие, М.: Изд-во МГСУ, 2012-190 с	25
7	Е.А.Лазарева. Аэробные нагрузки в функциональной подготовке студентов. Учебное пособие. М.: изд-во МГСУ, 2012. 127с.	20

## Электронные учебные издания в электронно-библиотечных системах (ЭБС):

№ п/п	Автор, название, место издания, год издания, количество страниц	Ссылка на учебное издание в ЭБС
1	Физическая культура [Электронный ресурс]: учебник для студентов высших учебных заведений/ Быченков С.В., Везеницын О.В.— Электрон. текстовые данные.Саратов: Вузовское образование, 2016. 270 с	<a href="http://www.iprbookshop.ru/49867">http://www.iprbookshop.ru/49867</a>
2	Физическая культура Григорович Е.С., Переверзев В.А., Романов К.Ю., Колосовская Л.А., Трофименко А.М., Томанова Н.М. Минск Высшая школа 2014 351 стр.	<a href="http://www.iprbookshop.ru/35564.html">http://www.iprbookshop.ru/35564.html</a>

3	Профессиональная психофизическая подготовка студентов строительных вузов [Электронный ресурс]: учебно-методическое пособие/ В.А. Никишкин [и др.].— Электрон. текстовые данные.— М.: Московский государственный строительный университет, Ай Пи Эр Медиа, ЭБС АСВ, 2015.326 с	<a href="http://www.iprbookshop.ru/35347">http://www.iprbookshop.ru/35347</a>
4	Бумарскова Н.Н. Комплексы упражнений для развития гибкости [Электронный ресурс]: учебное пособие/ Бумарскова Н.Н.— Электрон. текстовые данные.— М.: Московский государственный строительный университет, ЭБС АСВ, 2015.— 128 с.	<a href="http://www.iprbookshop.ru/30430">www.iprbookshop.ru/30430.</a>
5	Физическая рекреация в высших учебных заведениях [Электронный ресурс]: учебно-методическое пособие/ В.А. Никишкин [и др.].— Электрон. текстовые данные.— М.: Московский государственный строительный университет, Ай Пи Эр Медиа, ЭБС АСВ, 2015.— 330 с.	<a href="http://www.iprbookshop.ru/35346">http://www.iprbookshop.ru/35346</a>
6	Повышение адаптационных возможностей студентов средствами физической культуры [Электронный ресурс]: / Витун В.Г., Витун Е.В.— Электрон. текстовые данные.— Оренбург: Оренбургский государственный университет, ЭБС АСВ, 2015.103 с.	<a href="http://www.iprbookshop.ru/54139">http://www.iprbookshop.ru/54139.</a>
7	Врачебный контроль в лечебной физической культуре и адаптивной физической культуре. Учебное пособие (книга), Акатова А.А., Абызова Т.В., 2015, 102 с.	<a href="http://www.iprbookshop.ru/70620.html">http://www.iprbookshop.ru/70620.html</a>
8	Лешева, Н. С. Использование оздоровительных технологий при проведении учебного занятия по физической культуре [Электронный ресурс] : учебное пособие / Н. С. Лешева, К. Н. Дементьев, Т. А. Гринёва. — Электрон. текстовые данные. — СПб. : Санкт-Петербургский государственный архитектурно-строительный университет, ЭБС АСВ, 2016. — 152 с. — 978-5-9227-0651-3.	<a href="http://www.iprbookshop.ru/74368.html">http://www.iprbookshop.ru/74368.html</a>
9	Быченков, С. В. Рабочие учебные программы по физической культуре ФГОС ВО для бакалавров [Электронный ресурс] : учебно-методическое пособие / С. В. Быченков, А. А. Сафонов. — Электрон. текстовые данные. — Саратов : Вузовское образование, 2016. — 135 с. — 2227-8397. — Режим доступа:	<a href="http://www.iprbookshop.ru/49865.html">http://www.iprbookshop.ru/49865.html</a>
10	Физическая рекреация в высших учебных заведениях [Электронный ресурс] : учебно-методическое пособие / В. А. Никишкин, В. П. Зайцев, С. И. Крамской [и др.] ; под ред. В. А. Никишкин, В. П. Зайцев. — Электрон. текстовые данные. — М. : Московский государственный строительный университет, Ай Пи Эр Медиа, ЭБС АСВ, 2015. — 330 с. — 978-5-7264-1065-4.	<a href="http://www.iprbookshop.ru/35346.html">http://www.iprbookshop.ru/35346.html</a>

11	Развитие пространственной точности движений как основа обучения подвижным спортивным играм [Электронный ресурс] : учебно-методическое пособие / С. В. Колотильщикова, Н. Н. Бумарскова, В. А. Никишкин, Е. А. Лазарева. — Электрон. текстовые данные. — М. : Московский государственный строительный университет, Ай Пи Эр Медиа, ЭБС АСВ, 2017. — 135 с. — 978-5-7264-1467-6.	<a href="http://www.iprbookshop.ru/63773.html">http://www.iprbookshop.ru/63773.html</a>
12	Бумарскова, Н. Н. Нарушение сна у студентов и его коррекция [Электронный ресурс] : монография / Н. Н. Бумарскова. — Электрон. текстовые данные. — М.: Московский государственный строительный университет, ЭБС АСВ, 2014. — 84 с. — 978-5-7264-0824-8.	<a href="http://www.iprbookshop.ru/57047.html">http://www.iprbookshop.ru/57047.html</a>
13	Бумарскова, Н. Н. Комплексы упражнений для развития гибкости [Электронный ресурс] : учебное пособие / Н. Н. Бумарскова. — Электрон. текстовые данные. — М.: Московский государственный строительный университет, ЭБС АСВ, 2015. — 128 с. — 978-5-7264-0994-8.	<a href="http://www.iprbookshop.ru/30430.html">http://www.iprbookshop.ru/30430.html</a>

**Перечень учебно-методических материалов в НТБ НИУ МГСУ**

№ п/п	Автор, название, место издания, издательство, год издания, количество страниц
1	Никишкин В.А., Бумарскова Н.Н., Лазарева Е.А., Гарник В.С. Методические указания к выполнению практических работ по дисциплинам «Физическая культура и спорт» Методы самоконтроля за состоянием здоровья, физического развития и функциональной подготовленности студентов НИУ МГСУ 2018 Москва
2	Н.Н. Бумарскова, Т.Г. Савкив, В.А. Никишкин Е.А. Лазарева. — Москва : НИУ МГСУ, 2018 - «Социально-биологические основы физической культуры студента».

## Приложение 3 к рабочей программе

Шифр	Наименование дисциплины
Б1.В.10	Физическая культура и спорт (элективная дисциплина)

Код направления подготовки/ специальности	08.03.01
Направление подготовки/ специальность	Строительство
Наименование ОПОП (направленность / профиль)	Производство и применение строительных материалов, изделий и конструкций
Год начала реализации ОПОП	2021
Уровень образования	Бакалавриат
Форма обучения	очная
Год разработки/обновления	2021

**Перечень профессиональных баз данных и информационных справочных систем**

Наименование	Электронный адрес ресурса
«Российское образование» - федеральный портал	<a href="http://www.edu.ru/index.php">http://www.edu.ru/index.php</a>
Научная электронная библиотека	<a href="http://elibrary.ru/defaultx.asp?">http://elibrary.ru/defaultx.asp?</a>
Электронная библиотечная система IPRbooks	<a href="http://www.iprbookshop.ru/">http://www.iprbookshop.ru/</a>
Федеральная университетская компьютерная сеть России	<a href="http://www.runnet.ru/">http://www.runnet.ru/</a>
Информационная система "Единое окно доступа к образовательным ресурсам"	<a href="http://window.edu.ru/">http://window.edu.ru/</a>
Научно-технический журнал по строительству и архитектуре «Вестник МГСУ»	<a href="http://www.vestnikmgsu.ru/">http://www.vestnikmgsu.ru/</a>
Научно-техническая библиотека НИУ МГСУ	<a href="http://www.mgsu.ru/resources/Biblioteka/">http://www.mgsu.ru/resources/Biblioteka/</a>

## Приложение 4 к рабочей программе

Шифр	Наименование дисциплины
Б1.В.10	Физическая культура и спорт (элективная дисциплина)

Код направления подготовки/ специальности	08.03.01
Направление подготовки/ специальность	Строительство
Наименование ОПОП (направленность / профиль)	Производство и применение строительных материалов, изделий и конструкций
Год начала реализации ОПОП	2021
Уровень образования	бакалавриат
Форма обучения	очная
Год разработки/обновления	2021

**Материально-техническое и программное обеспечение дисциплины**

Наименование специальных помещений и помещений для самостоятельной работы	Оснащенность специальных помещений и помещений для самостоятельной работы	Перечень лицензионного программного обеспечения. Реквизиты подтверждающего документа
Ауд.019	Лыжи Atomic (1 шт.) Лыжи Atomic (1 шт.) Лыжные палки алюминиевые (1 шт.) Лыжные палки алюминиевые (1 шт.) Смазочный утюг start waxer 800w07610 Лыжи ""Карелия"" (7 шт.), лыжи ""STC"" (45 шт.), лыжи пластиковые (64 шт.), палки лыжные (32 шт.), лыжи EQUIPE (6 шт.), лыжи SPINE (10 шт.), лыжи STC (25 шт.), лыжи беговые (8 шт.), палки лыжные SPINE (96 шт.), палки лыжные (41 шт.), палки лыжные гоночные (20 шт.)	-
Ауд.105	Весы BM 150 Весы медицинские лабораторные Канат для лазания Д-5 см Р 7 м (2 шт.) Ковер борцовский покрытие 72 МАТА (2 шт.) Табло борцовское (2 шт.)	-
Ауд.107	Ковер татами (20*16) Канат Груша борцовская Ковер татами (20*16) Настенная волейбольная стойка Баскетбольный щит с кольцами, сеткой Шведская стенка - 10 секций Навесной турник	-

Наименование специальных помещений и помещений для самостоятельной работы	Оснащенность специальных помещений и помещений для самостоятельной работы	Перечень лицензионного программного обеспечения. Реквизиты подтверждающего документа
	Настенная волейбольная стойка Сетка волейбольная с тросом Гантели 2 кг Мяч в\б Палка гимнастическая Амортизатор (эспандер) Мяч б\б Скакалки	
Ауд.114	Волейбольные стойки Волейбольная сетка Кольцо баскетбольное Кольцо баскетбольное Наклонные доски для пресса (6 шт.) Шведская стенка - 7 секций Гантели 1 кг Гантели 1,5 кг Мяч в\б Мяч ф\б Палка гимнастическая Мяч набивной (10 шт.)	-
Ауд.126	Баскетбольное кольцо (3 шт.) Кольцо баскетбольное ""Спорт-эллада"" (4 шт.) Табло атаки Диан ТА 250.2 150. 4 автономное, WI-Fi Табло большое универсальное Щит баскетбольный ""спорт-эллада"" (4 шт.)	-
Ауд.132	Вышка судейская (2 шт.) Комплект стоек для бадминтона (2 шт.) Сетка волейбольная с тросом (3 шт.) Сетка теннисная Стойка настенная волейбольная (2 шт.) Стойки волейбольные	-
Ауд.136	Конь гимнастический маховый гутсо скм001 Мат гимнастический поролоновый 2*1*0.1 (5 шт.)	-
Ауд.141	Армстол Гриф до 400 кг Динамометр становой (2 шт.) Машина Скотта Многофункциональная рама Многофункциональный тренажер (2 шт.) Помост для тяжелой атлетики (2 шт.) Силовой тренажер бицепс Скамья для жима лежа вниз головой Станок для жима Стеллаж Табло малое универсальной Тренажер ""V-Sport"" Тренажер для армрестлинга Витязь	-

Наименование специальных помещений и помещений для самостоятельной работы	Оснащенность специальных помещений и помещений для самостоятельной работы	Перечень лицензионного программного обеспечения. Реквизиты подтверждающего документа
Ауд.201	Хореографический станок (3 шт.)	-
Ауд.101	Табло моб.спортсмен попытка результат (4 шт.) Табло стационарное Мат гимнастический (20 шт.) пьедестал для награждения скамейка гинаст (5 шт.) барьер легкоат (40 шт.) сетка заград.15*3 (2 шт.) снаряд для прыжков в высоту снаряд для прыжков в высоту с шестом стартовый блок (4 шт.) стойки бадминтон.с сеткой (2 шт.) стойки складные для прыжков с шестом DIMA ворота универсальные 3*2 (2 шт.) баскетбольный щит (2 шт.) большое информационное табло звуковые колонки (4 шт.) система подъема флага защитное сетчатое покрытие для ямы с песком	-
Ауд.077	борцовский ковер, боксерский ринг	-

Федеральное государственное бюджетное образовательное учреждение высшего образования  
«**НАЦИОНАЛЬНЫЙ ИССЛЕДОВАТЕЛЬСКИЙ МОСКОВСКИЙ  
ГОСУДАРСТВЕННЫЙ СТРОИТЕЛЬНЫЙ УНИВЕРСИТЕТ**»

**РАБОЧАЯ ПРОГРАММА**

Шифр	Наименование дисциплины
Б1.В.11	Железобетонные конструкции

Код направления подготовки / специальности	08.03.01
Направление подготовки / специальность	Строительство
Наименование ОПОП (направленность / профиль)	Производство и применение строительных материалов, изделий и конструкций
Год начала реализации ОПОП	2021
Уровень образования	бакалавриат
Форма обучения	очная
Год разработки/обновления	2021

Разработчики:

должность	учёная степень, учёное звание	ФИО
доцент	к.т.н., проф.	Люблинский В.А.
доцент	к.т.н.	Джамуев Б.К.
преподаватель	-	Попов Д.С.

Рабочая программа дисциплины разработана и одобрена кафедрой (структурным подразделением) «Железобетонные и каменные конструкции».

Рабочая программа утверждена методической комиссией по УГСН, протокол № 7 от «30» августа 2021 г.



## 1. Цель освоения дисциплины

Целью освоения дисциплины «Железобетонные конструкции» является формирование компетенций обучающегося в области расчета и конструирования железобетонных конструкций, а также практических навыков проектирования железобетонных конструкций, предназначенных для строительства зданий и сооружений различного назначения.

Программа составлена в соответствии с требованиями Федерального государственного образовательного стандарта высшего образования по направлению подготовки 08.03.01 Строительство.

Дисциплина относится к части, формируемой участниками образовательных отношений, Блока 1 «Дисциплины (модули)» основной профессиональной образовательной программы «Производство и применение строительных материалов, изделий и конструкций». Дисциплина является обязательной для изучения.

## 2. Перечень планируемых результатов обучения по дисциплине, соотнесенных с планируемыми результатами освоения образовательной программы

Код и наименование компетенции (результат освоения)	Код и наименование индикатора достижения компетенции
ПКО-1. Способность выполнять работы по проектированию технологических линий производства строительных материалов, изделий и конструкций	ПК-1.9. Проектирование железобетонных изделий и конструкций.

Код и наименование индикатора достижения компетенции	Наименование показателя оценивания (результата обучения по дисциплине)
ПК-1.9. Проектирование железобетонных изделий и конструкций.	<b>Знает</b> нормативную базу проектирования железобетонных конструкций, состав проектной документации по разделу железобетонные конструкции.
	<b>Знает</b> физико-механические свойства бетона, стальной арматуры, железобетона, особенности сопротивления железобетонных конструкций при различных напряжённых состояниях, сущность предварительного напряжения.
	<b>Знает</b> методы расчета железобетонных конструкций, в том числе, технологию проектирования конструкций с использованием программного комплекса ЛИРА по разделу железобетонных конструкций.
	<b>Имеет навыки (начального уровня)</b> использования нормативной базы проектирования железобетонных конструкций для выполнения проектных работ.
	<b>Имеет навыки (начального уровня)</b> проектирования, в том числе, компьютерного проектирования железобетонных конструкций в среде программного комплекса ЛИРА с их конструирование с использованием графического программного пакета AutoCAD.
	<b>Имеет навыки (начального уровня)</b> участия в проектировании зданий и сооружений по разделу железобетонных конструкций.

Информация о формировании и контроле результатов обучения представлена в Фонде оценочных средств (Приложение 1).

### 3. Трудоемкость дисциплины и видов учебных занятий по дисциплине

Общая трудоемкость дисциплины составляет 5 зачётных единиц (180 академических часов).

(1 зачетная единица соответствует 36 академическим часам)

Видами учебных занятий и работы обучающегося по дисциплине могут являться.

Обозначение	Виды учебных занятий и работы обучающегося
Л	Лекции
ЛР	Лабораторные работы
ПЗ	Практические занятия
КоП	Компьютерный практикум
КРП	Групповые и индивидуальные консультации по курсовым работам (курсовым проектам)
СР	Самостоятельная работа обучающегося в период теоретического обучения
К	Самостоятельная работа обучающегося и контактная работа обучающегося с преподавателем в период промежуточной аттестации

*Структура дисциплины:*

№	Наименование раздела дисциплины	Семестр	Количество часов по видам учебных занятий и работы обучающегося						Формы промежуточной аттестации, текущего контроля успеваемости		
			Л	ЛР	ПЗ	КоП	КРП	СР		К	
1	Методология проектирования железобетонных конструкций	6	2		2					<p><i>Домашнее задание р.1-7</i></p> <p><i>Контрольная работа р. 1-5</i></p>	
2	Материалы для железобетонных конструкций.	6	2		2						
3	Общие вопросы сопротивления железобетона. Стадии напряженно – деформированного состояния железобетонного изгибаемого элемента с одиночной арматурой	6	4		4			16	63		45
4	Предварительно напряжённый железобетон	6	2		2						
5	Расчет железобетонных конструкций по предельным состояниям первой группы	6	8		8						
6	Расчет железобетонных конструкций по предельным состояниям второй группы	6	6		6						

7	Основные понятия о конструировании	6	4		4				
	Итого:	6	28		28		16	63	45

#### 4. Содержание дисциплины, структурированное по видам учебных занятий и разделам

При проведении аудиторных учебных занятий предусмотрено проведение текущего контроля успеваемости:

- В рамках практических занятий предусмотрено выполнение обучающимися контрольной работы.

##### 4.1 Лекции

№	Наименование раздела дисциплины	Тема и содержание лекций
1	Методология проектирования железобетонных конструкций	Основные понятия. Строительное проектирование: этапы строительного проектирования, состав проекта. Основные принципы создания расчетных моделей сооружений проектирования и методика построения эпюр внутренних усилий. Основы расчета строительных конструкций по предельным состояниям. Понятие о нагрузках и воздействиях.
2	Материалы для железобетонных конструкций.	Нормативные и расчетные сопротивления материалов. Нормируемое напряженное состояние строительных материалов. Методика статистической обработки результатов испытаний.
3	Общие вопросы сопротивления железобетона. Стадии напряженно – деформированного состояния железобетонного изгибаемого элемента с одиночной арматурой	Сущность железобетона. Сцепление арматуры с бетоном. Армирование железобетонных конструкций. Классы и марки бетона. Физико-механические свойства бетона и арматуры. Виды арматуры для железобетонных конструкций. Стадии деформирования и характер разрушения железобетонного элемента. Относительная высота сжатой зоны бетона, Относительная граничная высота сжатой зоны бетона.
4	Предварительно напряженный железобетон	Сущность предварительного напряжения. Способы создания предварительного напряжения и приемы натяжения арматуры. Начальный уровень предварительного напряжения арматуры. Передаточная прочность бетона. Потери предварительного напряжения. Последовательность развития напряженного состояния в предварительно напряженной железобетонной балке.
5	Расчет железобетонных конструкций по предельным состояниям первой группы	Расчет изгибаемых элементов прямоугольного и таврового профиля по нормальным и наклонным сечениям. Расчет сжатых элементов. Расчет растянутых элементов.
6	Расчет железобетонных конструкций по предельным состояниям второй группы	Образование и раскрытие трещин в железобетонных конструкциях. Перемещения железобетонных элементов.
7	Основные понятия о конструировании	Общие вопросы конструирования. Конструктивные требования к армированию изгибаемых, растянутых и сжатых элементов, к размещению арматуры в поперечном сечении элемента и анкеровки напрягаемой арматуры.

#### 4.2 Лабораторные работы

Не предусмотрено учебным планом.

#### 4.3 Практические занятия

№	Наименование раздела дисциплины	Тема и содержание занятия
1	Методология проектирования железобетонных конструкций	Обсуждение вариантов конструктивного решения зданий в железобетонных конструкциях.
2	Материалы для железобетонных конструкций.	Определение размеров и геометрических характеристик расчетных поперечных сечений многопустотной плиты перекрытия, выбор материала для несущих конструкций.
3	Общие вопросы сопротивления железобетона. Стадии напряженно – деформированного состояния железобетонного изгибаемого элемента с одиночной арматурой	Компоновка перекрытия и вертикальная компоновка многоэтажного каркасного здания из сборных железобетонных конструкций. Составление спецификации конструктивных элементов перекрытия.
4	Предварительно напряжённый железобетон	Сбор нагрузки на элементы перекрытия, колонну, понятие о грузовой площади, расчетные схемы и определение усилий в элементах конструкций.
5	Расчет железобетонных конструкций по предельным состояниям первой группы	Расчеты сборных железобетонных конструкций многоэтажного каркасного здания (ригеля, колонны) и монолитного столбчатого фундамента под колонну. Расчет многопустотной предварительно напряженной плиты перекрытия многоэтажного каркасного здания.
6	Расчет железобетонных конструкций по предельным состояниям второй группы	Расчет поперечной рамы одноэтажного каркасного здания с мостовыми кранами (статический расчет, подбор арматуры колонны) в том числе с использованием ПК ЛИРА.
7	Основные понятия о конструировании	Расчет и армирование монолитного балочного перекрытия. Конструирование каркасов и сеток. Составление спецификации арматуры

#### 4.4 Компьютерные практикумы

Не предусмотрено учебным планом.

#### 4.5 Групповые и индивидуальные консультации по курсовым работам (курсовым проектам)

На групповых и индивидуальных консультациях по курсовым работам осуществляется контактная работа обучающегося по вопросам выполнения курсовой работы. Консультации проводятся в аудиториях и/или через электронную информационную образовательную среду. При проведении консультаций преподаватель осуществляет контроль хода выполнения обучающимся курсовой работы.

#### 4.6 Самостоятельная работа обучающегося в период теоретического обучения

Самостоятельная работа обучающегося в период теоретического обучения включает в себя:

- самостоятельную подготовку к учебным занятиям, включая подготовку к аудиторным формам текущего контроля успеваемости;

- выполнение домашнего задания;
- выполнение курсовой работы;
- самостоятельную подготовку к промежуточной аттестации.

В таблице указаны темы для самостоятельного изучения обучающимся:

№	Наименование раздела дисциплины	Темы для самостоятельного изучения
1	Методология проектирования железобетонных конструкций	Темы для самостоятельного изучения соответствуют темам аудиторных учебных занятий
2	Материалы для железобетонных конструкций.	
3	Общие вопросы сопротивления железобетона. Стадии напряженно – деформированного состояния железобетонного изгибаемого элемента с одиночной арматурой	
4	Предварительно напряжённый железобетон	
5	Расчет железобетонных конструкций по предельным состояниям первой группы	
6	Расчет железобетонных конструкций по предельным состояниям второй группы	
7	Основные понятия о конструировании	

*4.7 Самостоятельная работа обучающегося и контактная работа обучающегося с преподавателем в период промежуточной аттестации*

Работа обучающегося в период промежуточной аттестации включает в себя подготовку к формам промежуточной аттестации (к экзамену, к защите курсовой работы), а также саму промежуточную аттестацию.

## 5. Оценочные материалы по дисциплине

Фонд оценочных средств по дисциплине приведён в Приложении 1 к рабочей программе дисциплины.

Оценочные средства для проведения промежуточной аттестации, а также текущего контроля по дисциплине хранятся на кафедре (структурном подразделении), ответственной за преподавание данной дисциплины.

## 6. Учебно-методическое и материально-техническое обеспечение дисциплины

Основные принципы осуществления учебной работы обучающихся изложены в локальных нормативных актах, определяющих порядок организации контактной работы и порядок самостоятельной работы обучающихся. Организация учебной работы обучающихся на аудиторных учебных занятиях осуществляется в соответствии с п. 3.

*6.1 Перечень учебных изданий и учебно-методических материалов для освоения дисциплины*

Для освоения дисциплины обучающийся может использовать учебные издания и учебно-методические материалы, имеющиеся в научно-технической библиотеке НИУ МГСУ и/или размещённые в Электронных библиотечных системах.

Актуальный перечень учебных изданий и учебно-методических материалов представлен в Приложении 2 к рабочей программе дисциплины.

### *6.2 Перечень профессиональных баз данных и информационных справочных систем*

При осуществлении образовательного процесса по дисциплине используются профессиональные базы данных и информационных справочных систем, перечень которых указан в Приложении 3 к рабочей программе дисциплины.

### *6.3 Перечень материально-технического, программного обеспечения освоения дисциплины*

Учебные занятия по дисциплине проводятся в помещениях, оснащенных соответствующим оборудованием и программным обеспечением.

Перечень материально-технического и программного обеспечения дисциплины приведен в Приложении 4 к рабочей программе дисциплины.

## Приложение 1 к рабочей программе

Шифр	Наименование дисциплины
Б1.В.11	Железобетонные конструкции

Код направления подготовки / специальности	08.03.01
Направление подготовки / специальность	Строительство
Наименование ОПОП (направленность / профиль)	Производство и применение строительных материалов, изделий и конструкций
Год начала реализации ОПОП	2021
Уровень образования	бакалавриат
Форма обучения	очная
Год разработки/обновления	2021

**ФОНД ОЦЕНОЧНЫХ СРЕДСТВ****1. Описание показателей и критериев оценивания компетенций, описание шкал оценивания**

Оценивание формирования компетенций производится на основе показателей оценивания, указанных в п.2. рабочей программы и в п.1.1 ФОС.

Связь компетенций, индикаторов достижения компетенций и показателей оценивания приведена в п.2 рабочей программы.

*1.1. Описание формирования и контроля показателей оценивания*

Оценивание уровня освоения обучающимся компетенций осуществляется с помощью форм промежуточной аттестации и текущего контроля. Формы промежуточной аттестации и текущего контроля успеваемости по дисциплине, с помощью которых производится оценивание, указаны в учебном плане и в п.3 рабочей программы.

В таблице приведена информация о формировании результатов обучения по дисциплине разделами дисциплины, а также о контроле показателей оценивания компетенций формами оценивания.

Наименование показателя оценивания (результата обучения по дисциплине)	Номера разделов дисциплины	Формы оценивания (формы промежуточной аттестации, текущего контроля успеваемости)
<b>Знает</b> нормативную базу проектирования железобетонных конструкций, состав проектной документации по разделу железобетонные конструкции.	1	Домашнее задание Контрольная работа экзамен
<b>Знает</b> физико-механические свойства бетона, стальной арматуры, железобетона, особенности сопротивления железобетонных конструкций при различных напряжённых состояниях, сущность предварительного напряжения.	2-4	Домашнее задание Контрольная работа экзамен
<b>Знает</b> методы расчета железобетонных конструкций, в том числе, технологию проектирования конструкций с использованием программного комплекса ЛИРА по	5-7	Домашнее задание Контрольная работа экзамен

разделу железобетонных конструкций.		
<b>Имеет навыки (начального уровня)</b> использования нормативной базы проектирования железобетонных конструкций для выполнения проектных работ.	1-4	Курсовая работа Контрольная работа
<b>Имеет навыки (начального уровня)</b> проектирования, в том числе, компьютерного проектирования железобетонных конструкций в среде программного комплекса ЛИРА с их конструирование с использованием графического программного пакета AutoCAD.	3-6	Курсовая работа Контрольная работа
<b>Имеет навыки (начального уровня)</b> участия в проектировании зданий и сооружений по разделу железобетонных конструкций.	1-7	Курсовая работа, Контрольная работа

## 1.2. Описание критериев оценивания компетенций и шкалы оценивания

При проведении промежуточной аттестации в форме экзамена, защиты курсовой работы используется шкала оценивания: «2» (неудовлетворительно), «3» (удовлетворительно), «4» (хорошо), «5» (отлично).

Показателями оценивания являются знания и навыки обучающегося, полученные при изучении дисциплины.

Критериями оценивания достижения показателей являются:

Показатель оценивания	Критерий оценивания
Знания	Знание терминов и определений, понятий
	Знание основных закономерностей и соотношений, принципов
	Объём освоенного материала, усвоение всех дидактических единиц (разделов)
	Полнота ответов на проверочные вопросы
	Правильность ответов на вопросы
Навыки начального уровня	Чёткость изложения и интерпретации знаний
	Навыки выбора методик выполнения заданий
	Навыки выполнения заданий различной сложности
	Навыки самопроверки. Качество сформированных навыков
	Навыки анализа результатов выполнения заданий, решения задач
	Навыки представления результатов решения задач

## 2. Типовые контрольные задания для оценивания формирования компетенций

### 2.1. Промежуточная аттестация

2.1.1. Промежуточная аттестация в форме экзамена, дифференцированного зачета (зачета с оценкой), зачета

Форма(ы) промежуточной аттестации: экзамен в 6 семестре (очной формы) обучения

Перечень типовых вопросов (заданий) для проведения экзамена в 6 семестре:

№	Наименование раздела дисциплины	Типовые вопросы/задания
1	Методология проектирования железобетонных конструкций	Классификация зданий и сооружений. Основные положения и требования по обеспечению надежности железобетонных конструкций. Общие сведения о



		железобетонных конструкциях. Современные требования, предъявляемые к железобетонным конструкциям. Конструкторский раздел в составе проекта здания. Нормативная база проектирования строительных конструкций.
2	Материалы для железобетонных конструкций.	Сборный, монолитный и сборно-монолитный железобетон. Материалы для железобетонных конструкций. Виды, классы и марки бетона. Строение и особенности его работы. Прочностные и деформационные характеристики бетона. Виды арматуры для железобетонных конструкций. Классификация стержневой арматуры. Прочностные и деформационные характеристики арматуры. Типизация и унификация сборных железобетонных конструкций. Общие сведения о различных строительных каталогах (русском, территориальных, предприятий). Требования к маркировке железобетонных конструкций в строительном каталоге. Подбор железобетонных конструкций многоэтажных и одноэтажных каркасных зданий по строительному каталогу. Схемы расположения конструктивных элементов здания и спецификации к схемам в проектной документации объекта.
3	Общие вопросы сопротивления железобетона. Стадии напряженно – деформированного состояния железобетонного изгибаемого элемента с одиночной арматурой	Основы расчета по предельным состояниям. Система расчетных коэффициентов при расчете по предельным состояниям. Нагрузки и воздействия. Параметры сопротивления материалов. Общие сведения о бетоне, стали и железобетоне. Классификация бетонов. Общие сведения о бетоне, стали и железобетоне. Деформации бетона под нагрузкой. Общие сведения о бетоне, стали и железобетоне. Механические характеристики арматуры. Общие сведения о бетоне, стали и железобетоне. Применение арматуры в конструкциях. Стадии напряженно – деформированного состояния железобетонных элементов без напрягаемой арматуры.
4	Предварительно напряжённый железобетон	Сущность предварительного напряжения. Способы создания предварительного напряжения и приемы натяжения арматуры. Начальный уровень предварительного напряжения арматуры. Передаточная прочность бетона. Потери предварительного напряжения. Усилие предварительного обжатия. Особенности расчета и конструирования преднапряженных конструкций.
5	Расчет железобетонных конструкций по предельным состояниям первой группы	Изгибаемые элементы. Расчет сечений по прочности. Защитный слой бетона. Граничная высота сжатой зоны. Расчет прочности изгибаемого элемента по нормальному сечению с одиночной арматурой. Расчет прочности изгибаемого элемента по нормальному сечению с двойной арматурой. Расчет прочности тавровых сечений изгибаемых элементов. Расчет прочности наклонных сечений изгибаемых элементов. Три случая разрушения по наклонному сечению изгибаемых элементов. Расчет поперечной арматуры изгибаемых элементов. Внецентренно – сжатые элементы. Расчет по прочности.
6	Расчет железобетонных конструкций по предельным состояниям второй группы	Расчет сечений элементов по предельным состояниям второй группы. Категории требований к трещиностойкости конструкций. Расчет сечений элементов по образованию трещин. Центально –

		растянутые элементы. Расчет сечений элементов по образованию трещин. Изгибаемые элементы. Расчет сечений элементов по образованию трещин. Внецентренно – растянутые и внецентренно – сжатые элементы. Расчет по раскрытию трещин нормальных к продольной оси элемента. Цель расчета прогибов (перемещений). Определение кривизны. Полное значение прогиба.
7	Основные понятия о конструировании	Общие вопросы конструирования. Конструктивные требования к армированию изгибаемых, растянутых и сжатых элементов, к размещению арматуры в поперечном сечении элемента и анкеровки напрягаемой арматуры. Основные требования и правила выполнения чертежей железобетонных конструкций. Изделия для армирования железобетонных конструкций. Правила конструирования каркасов и сеток. Спецификация арматуры. Закладные детали. Фиксаторы арматуры и приспособления для строповки сборных железобетонных конструкций.

*2.1.2. Промежуточная аттестация в форме защиты курсовой работы (курсового проекта)*

Тематика курсовых работ:

Проектирование железобетонных конструкций многоэтажного каркасного здания (по вариантам).

Состав типового задания на выполнение курсовых работ:

1. Скомпоновать из сборных железобетонных конструкций перекрытие многоэтажного каркасного здания.
2. Выполнить схему расположения сборных железобетонных конструкций перекрытия и спецификацию к схеме.
3. Выполнить статический расчет с последующим расчетом основных несущих конструкций здания: сборной многопустотной плиты перекрытия, ригеля и колонны, а также монолитного столбчатого фундамента под сборную колонну
4. Произвести конструирование и выполнить чертежи рассчитываемых конструкций в среде графического редактора АВТОКАД.

Перечень типовых примерных вопросов для защиты курсовой работы:

1. Компоновка перекрытия и вертикальная компоновка здания из сборных железобетонных конструкций.
2. Заполнение спецификации сборных железобетонных конструкций.
3. Сбор нагрузок на конструктивные элементы здания.
4. Выбор классов бетона и арматуры для несущих конструкций здания.
5. Расчетные схемы конструктивных элементов здания.
6. Определение усилий для расчета железобетонных конструкций.
7. Разрушение ригеля по нормальному и наклонному сечению.
8. Определение продольной арматуры ригеля.
9. Конструктивные требования по установке поперечной арматуры ригеля.
10. Определение несущей способности ригеля по наклонному сечению.
11. Определение гибкости и коэффициента продольного изгиба при расчете колонны.
12. Алгоритм подбора продольной арматуры колонны.
13. Конструирование колонны (установка поперечной арматуры, армирование

оголовка колонны, армирование консоли).

14. Стыки колонн по высоте здания.
15. Сопряжение ригелей и колонн.
16. Определение площади подошвы фундамента.
17. Определение высоты фундамента.
18. Компоновка фундамента.
19. Подбор арматуры и конструирование сетки армирования фундамента.
20. Расчетные сечения многопустотной плиты перекрытия.
21. Определение геометрических характеристик двутаврового расчетного сечения.
22. Примененный способ создания предварительного напряжения и прием натяжения арматуры многопустотной плиты перекрытия.
23. Назначение начального уровня предварительного напряжения арматуры многопустотной плиты перекрытия.
24. Потери предварительно напряжения. Передаточная прочность бетона.
25. Прочностные расчеты многопустотной плиты перекрытия.
26. Расчеты по образованию и раскрытию трещин, прогибу.
27. Армирование многопустотной плиты перекрытия.
28. Составление спецификации арматуры.
29. Выполнение чертежей в среде графического редактора.
30. Компьютерные расчеты железобетонных конструкций.

## 2.2. Текущий контроль

### 2.2.1. Перечень форм текущего контроля:

- контрольная работа в 6 семестре;
- домашнее задание в 6 семестре.

### 2.2.2. Типовые контрольные задания форм текущего контроля

*Тема контрольной работы. «Расчет железобетонных конструкций по первой группе предельных состояний».*

Перечень типовых контрольных задач:

1. Определить расчетные значения полезной (временной) нагрузки на междуэтажное перекрытие.

Исходные данные: тип помещения, площадь, назначение помещения, степень ответственности здания.

2. Определить нормативные и расчетные сопротивления бетона для предельных состояний первой и второй группы, а также нормативные и расчетные сопротивления растяжению арматуры. Определить модуль упругости арматуры и начальный модуль упругости бетона.

Исходные данные: класс бетона и арматуры.

3. Определить площадь сечения ненапрягаемой арматуры в изгибаемом железобетонном элементе прямоугольного профиля из условия прочности нормальных сечений.

Исходные данные: размеры сечения, изгибающий момент, класс бетона, арматура из стали.

4. Проверить прочность нормального сечения изгибаемой железобетонной балки прямоугольного сечения.

Исходные данные: размеры сечения, изгибающий момент, класс бетона, класс арматурной стали, количество и диаметр стержней.

5. Определить действующее усилие на колонну от нагрузки, передающейся с грузовой площади. Как влияет грузовая площадь конструкции на коэффициент сочетаний

нагрузок? Как определяется граница грузовой площади, если колонны расставлены с нерегулярным шагом?

*Тема домашнего задания (расчетно-графической работы) «Сбор нагрузок на конструкцию (по вариантам)».*

Пример и состав типового задания.

1. Определить нормативные и расчетные значения постоянных и временных нагрузок, действующих на сборную железобетонную плиту перекрытия.
2. Определить нормативные и расчетные значения постоянных и временных нагрузок, действующих на сборную железобетонную плиту покрытия.
3. Определить нормативные и расчетные значения постоянных и временных нагрузок, действующих на наиболее нагруженную сборную железобетонную колонну.
4. Определить нормативные и расчетные значения постоянных и временных нагрузок, действующих на фундамент под наиболее нагруженной колонной.

Вариант задания соответствует варианту курсовой работы.

Перечень типовых контрольных вопросов:

1. Коэффициенты надежности и условий работы материала.
2. Нормативные и расчетные нагрузки.
3. Коэффициент надежности по ответственности.
4. Уровни ответственности зданий.
5. Виды нагрузок по длительности.
6. Сочетания нагрузок.
7. Нормативные и расчетные сопротивления бетона.
8. Нормативные и расчетные сопротивления арматуры.
9. В чем заключается сущность расчета железобетонных конструкций по методу предельных состояний?
10. Что понимается под предельным состоянием конструкции.
11. В чем заключается расчет железобетонных конструкций по I группе предельных состояний?
12. В чем заключается расчет железобетонных конструкций по II группе предельных состояний?

### **3. Методические материалы, определяющие процедуры оценивания**

Процедура проведения промежуточной аттестации и текущего контроля успеваемости регламентируется локальным нормативным актом, определяющим порядок осуществления текущего контроля успеваемости и промежуточной аттестации обучающихся.

*3.1. Процедура оценивания при проведении промежуточной аттестации обучающихся по дисциплине в форме экзамена и/или дифференцированного зачета (зачета с оценкой)*

Промежуточная аттестация по дисциплине в форме экзамена проводится в 6 семестре.

Используются критерии и шкала оценивания, указанные в п.1.2. Оценка выставляется преподавателем интегрально по всем показателям и критериям оценивания.

Ниже приведены правила оценивания формирования компетенций по показателю оценивания «Знания».

Критерий оценивания	Уровень освоения и оценка			
	«2» (неудовлетв.)	«3» (удовлетвор.)	«4» (хорошо)	«5» (отлично)
Знание терминов и определений, понятий	Не знает терминов и определений	Знает термины и определения, но допускает неточности формулировок	Знает термины и определения	Знает термины и определения, может корректно сформулировать их самостоятельно
Знание основных закономерностей и соотношений, принципов	Не знает основные закономерности и соотношения, принципы построения знаний	Знает основные закономерности, соотношения, принципы построения знаний	Знает основные закономерности, соотношения, принципы построения знаний, их интерпретирует и использует	Знает основные закономерности, соотношения, принципы построения знаний, может самостоятельно их получить и использовать
Объём освоенного материала, усвоение всех дидактических единиц (разделов)	Не знает значительной части материала дисциплины	Знает только основной материал дисциплины, не усвоил его деталей	Знает материал дисциплины в объёме	Обладает твёрдым и полным знанием материала дисциплины, владеет дополнительными знаниями
Полнота ответов на проверочные вопросы	Не даёт ответы на большинство вопросов	Даёт неполные ответы на все вопросы	Даёт ответы на вопросы, но не все - полные	Даёт полные, развёрнутые ответы на поставленные вопросы
Правильность ответов на вопросы	Допускает грубые ошибки при изложении ответа на вопрос	В ответе имеются существенные ошибки	В ответе имеются несущественные неточности	Ответ верен
Чёткость изложения и интерпретации знаний	Излагает знания без логической последовательности	Излагает знания с нарушениями в логической последовательности	Излагает знания без нарушений в логической последовательности	Излагает знания в логической последовательности и, самостоятельно их интерпретируя и анализируя
	Не иллюстрирует изложение поясняющими схемами, рисунками и примерами	Выполняет поясняющие схемы и рисунки небрежно и с ошибками	Выполняет поясняющие рисунки и схемы корректно и понятно	Выполняет поясняющие рисунки и схемы точно и аккуратно, раскрывая полноту усвоенных знаний
	Неверно излагает и интерпретирует знания	Допускает неточности в изложении и интерпретации знаний	Грамотно и по существу излагает знания	Грамотно и точно излагает знания, делает самостоятельные выводы

### 3.2. Процедура оценивания при проведении промежуточной аттестации обучающихся по дисциплине в форме зачета

Промежуточная аттестация по дисциплине в форме зачёта не проводится.

### 3.3. Процедура оценивания при проведении промежуточной аттестации обучающихся по дисциплине в форме защиты курсовой работы

Процедура защиты курсовой работы определена локальным нормативным актом, определяющим порядок осуществления текущего контроля успеваемости и промежуточной аттестации обучающихся.

Промежуточная аттестация по дисциплине проводится в форме защиты курсовой работы в 6 семестре.

Используется шкала и критерии оценивания, указанные в п.1.2.

Ниже приведены правила оценивания формирования компетенций по показателю оценивания «Навыки начального уровня».

Критерий оценивания	Уровень освоения и оценка			
	«2» (неудовлетв.)	«3» (удовлетвор.)	«4» (хорошо)	«5» (отлично)
Навыки выбора методик выполнения заданий	Не может выбрать методику выполнения заданий	Испытывает затруднения по выбору методики выполнения заданий	Без затруднений выбирает стандартную методику выполнения заданий	Применяет теоретические знания для выбора методики выполнения заданий
Навыки выполнения заданий различной сложности	Не имеет навыков выполнения учебных заданий	Имеет навыки выполнения только простых типовых учебных заданий	Имеет навыки выполнения только стандартных учебных заданий	Имеет навыки выполнения как стандартных, так и нестандартных учебных заданий
Навыки самопроверки. Качество сформированных навыков	Допускает грубые ошибки при выполнении заданий, нарушающие логику решения задач	Допускает ошибки при выполнении заданий, нарушения логики решения	Допускает ошибки при выполнении заданий, не нарушающие логику решения	Не допускает ошибок при выполнении заданий
Навыки анализа результатов выполнения заданий, решения задач	Делает некорректные выводы	Испытывает затруднения с формулированием корректных выводов	Делает корректные выводы по результатам решения задачи	Самостоятельно анализирует результаты выполнения заданий
Навыки представления результатов решения задач	Не может проиллюстрировать решение задачи поясняющими схемами, рисунками	Выполняет поясняющие схемы и рисунки небрежно и с ошибками	Выполняет поясняющие рисунки и схемы корректно и понятно	Выполняет поясняющие рисунки и схемы верно и аккуратно

## Приложение 2 к рабочей программе

Шифр	Наименование дисциплины
Б1.В.11	Железобетонные конструкции

Код направления подготовки / специальности	08.03.01
Направление подготовки / специальность	Строительство
Наименование ОПОП (направленность / профиль)	Производство и применение строительных материалов, изделий и конструкций
Год начала реализации ОПОП	2021
Уровень образования	бакалавриат
Форма обучения	очная
Год разработки/обновления	2021

**Перечень учебных изданий и учебно-методических материалов**

Печатные учебные издания в НТБ НИУ МГСУ:

№ п/п	Автор, название, место издания, издательство, год издания, количество страниц	Количество экземпляров в библиотеке НИУ МГСУ
1	Бондаренко, В. М. Примеры расчета железобетонных и каменных конструкций [Текст] : учебное пособие для студентов вузов, обучающихся по специальности "Промышленное и гражданское строительство" направления подготовки дипломированных специалистов "Строительство" / В. М. Бондаренко, В. И. Римшин. - Изд. 4-е, испр. - Москва: Студент, 2014. - 539 с.	30
2	Кузнецов В. С. Железобетонные и каменные конструкции. Теоретический курс. Практические занятия. Курсовое проектирование [Текст]: учебник для студентов высших учебных заведений, обучающихся по программе бакалавриата по направлению 270800 "Строительство" (профиль "Промышленное и гражданское строительство") / В. С. Кузнецов. - 2-е изд., перераб. и доп. - Москва: АСВ, 2015. - 362 с.	26
3	Малахова, А. Н. Армирование железобетонных конструкций [Текст]: учебное пособие для студентов высших и средних учебных заведений, обучающихся по программе бакалавриата по направлению 270800 - "Строительство" (профиль "Промышленное и гражданское строительство") / А. Н. Малахова; Московский государственный строительный университет. - 2-е изд. - Москва: МГСУ, 2015. - 113 с.	56
4	Малахова, А. Н. Проектирование железобетонных конструкций с использованием программного комплекса ЛИРА [Текст]: учебное пособие для студентов высших учебных заведений, обучающихся по программе бакалавриата по направлению 270800 "Строительство" / А. Н. Малахова, М. А. Мухин; Московский государственный строительный университет. - Москва: МГСУ, 2015. - 119 с.	40
5	Малахова А.Н. Расчет железобетонных конструкций многоэтажных зданий: учебное пособие/А.Н.Малахова: М-во образования и науки Рос.Федерации, Нац. исследоват. Моск. гос. строит. ун-т. – 3-е изд. –М: Издательство МИСИ-МГСУ, 2018 –208 с	22

## Электронные учебные издания в электронно-библиотечных системах (ЭБС):

№ п/п	Автор, название, место издания, год издания, количество страниц	Ссылка на учебное издание в ЭБС
1	Тамразян А.Г. Строительные конструкции. Часть 1 [Электронный ресурс]: инновационный метод тестового обучения/ Тамразян А.Г.— Электрон. текстовые данные.— М.: Московский государственный строительный университет, ЭБС АСВ, 2013.— 416 с.	<a href="http://www.iprbookshop.ru/20036.html">http://www.iprbookshop.ru/20036.html</a>
2	Тамразян А.Г. Строительные конструкции. Инновационный метод тестового обучения. Часть 2 [Электронный ресурс]: учебное пособие в 2-х частях/ Тамразян А.Г.— Электрон. текстовые данные.— М.: Московский государственный строительный университет, Ай Пи Эр Медиа, ЭБС АСВ, 2014.— 304 с.	<a href="http://www.iprbookshop.ru/27891.html">http://www.iprbookshop.ru/27891.html</a>
3	Железобетонные и каменные конструкции [Электронный ресурс] / Кузнецов В.С. - М. : Издательство АСВ, 2016	<a href="http://www.studentlibrary.ru/book/ISBN9785432300836.html">http://www.studentlibrary.ru/book/ISBN9785432300836.html</a>



## Приложение 3 к рабочей программе

Шифр	Наименование дисциплины
Б1.В.11	Железобетонные конструкции

Код направления подготовки / специальности	08.03.01
Направление подготовки / специальность	Строительство
Наименование ОПОП (направленность / профиль)	Производство и применение строительных материалов, изделий и конструкций
Год начала реализации ОПОП	2021
Уровень образования	бакалавриат
Форма обучения	очная
Год разработки/обновления	2021

**Перечень профессиональных баз данных и информационных справочных систем**

Наименование	Электронный адрес ресурса
«Российское образование» - федеральный портал	<a href="http://www.edu.ru/index.php">http://www.edu.ru/index.php</a>
Научная электронная библиотека	<a href="http://elibrary.ru/defaultx.asp?">http://elibrary.ru/defaultx.asp?</a>
Электронная библиотечная система IPRbooks	<a href="http://www.iprbookshop.ru/">http://www.iprbookshop.ru/</a>
Федеральная университетская компьютерная сеть России	<a href="http://www.runnet.ru/">http://www.runnet.ru/</a>
Информационная система "Единое окно доступа к образовательным ресурсам"	<a href="http://window.edu.ru/">http://window.edu.ru/</a>
Научно-технический журнал по строительству и архитектуре «Вестник МГСУ»	<a href="http://www.vestnikmgsu.ru/">http://www.vestnikmgsu.ru/</a>
Научно-техническая библиотека НИУ МГСУ	<a href="http://www.mgsu.ru/resources/Biblioteka/">http://www.mgsu.ru/resources/Biblioteka/</a>

## Приложение 4 к рабочей программе

Шифр	Наименование дисциплины
Б1.В.11	Железобетонные конструкции

Код направления подготовки / специальности	08.03.01
Направление подготовки / специальность	Строительство
Наименование ОПОП (направленность / профиль)	Производство и применение строительных материалов, изделий и конструкций
Год начала реализации ОПОП	2021
Уровень образования	бакалавриат
Форма обучения	очная
Год разработки/обновления	2021

**Материально-техническое и программное обеспечение дисциплины**

Наименование специальных помещений и помещений для самостоятельной работы	Оснащенность специальных помещений и помещений для самостоятельной работы	Перечень лицензионного программного обеспечения. Реквизиты подтверждающего документа
Учебные аудитории для проведения учебных занятий, текущего контроля и промежуточной аттестации	Рабочее место преподавателя, рабочие места обучающихся	
Помещение для самостоятельной работы обучающихся  <b>Ауд. 41 НТБ</b> на 80 посадочных мест (рабочее место библиотекаря, рабочие места обучающихся)	ИБП GE VH Series VH 700 Источник бесперебойного питания РИП-12 (2 шт.) Компьютер/ТИП №5 (2 шт.) Компьютер Тип № 1 (6 шт.) Контрольно-пусковой блок С2000-КПБ (26 шт.) Монитор / Samsung 21,5" S22C200B (80 шт.) Плоттер / HP DJ T770 Прибор приемно-контрольный С2000-АСПТ (2 шт.) Принтер / HP LaserJet P2015 DN Принтер /Тип № 4 н/т Принтер HP LJ Pro 400 M401dn Системный блок / Kraftway Credo тип 4 (79 шт.) Электронное табло 2000*950	Adobe Acrobat Reader DC (ПО предоставляется бесплатно на условиях OpLic) Adobe Flash Player (ПО предоставляется бесплатно на условиях OpLic) АРМ Civil Engineering (Договор № 109/9.13_АО НИУ от 09.12.13 (НИУ-13)) ArcGIS Desktop (Договор передачи с ЕСРИ СНГ 31 лицензии от 27.01.2016) ArhciCAD [22] (Б\Д; Веб-кабинет или подписка; OpenLicense) AutoCAD [2018] (Б\Д; Веб-кабинет или подписка; OpenLicense) AutoCAD [2020] (Б\Д; Веб-кабинет или подписка; OpenLicense) Autodesk Revit [2018] (Б\Д; Веб-кабинет или подписка; OpenLicense) Autodesk Revit [2020] (Б\Д; Веб-кабинет или подписка; OpenLicense) CorelDRAW [GSX5;55] (Договор № 292/10.11- АО НИУ от 28.11.2011 (НИУ-11)) eLearnBrowser [1.3] (Договор ГМЛ-Л-16/03-846 от 30.03.2016) Google Chrome (ПО предоставляется

Наименование специальных помещений и помещений для самостоятельной работы	Оснащенность специальных помещений и помещений для самостоятельной работы	Перечень лицензионного программного обеспечения. Реквизиты подтверждающего документа
		<p>бесплатно на условиях OpLic)</p> <p>Lazarus (ПО предоставляется бесплатно на условиях OpLic)</p> <p>Mathcad [Edu.Prime;3;30] (Договор №109/9.13_АО НИУ от 09.12.13 (НИУ-13))</p> <p>Mathworks Matlab [R2008a;100] (Договор 089/08-ОК(ИОП) от 24.10.2008)</p> <p>Mozilla Firefox (ПО предоставляется бесплатно на условиях OpLic)</p> <p>MS Access [2013;Im] (OpenLicense; Подписка Azure Dev Tools; Б\Д; Веб-кабинет)</p> <p>MS ProjectPro [2013;ImX] (OpenLicense; Подписка Azure Dev Tools; Б\Д; Веб-кабинет)</p> <p>MS VisioPro [2013;ADT] (OpenLicense; Подписка Azure Dev Tools; Б\Д; Веб-кабинет)</p> <p>MS Visual FoxPro [ADT] (OpenLicense; Подписка Azure Dev Tools; Б\Д; Веб-кабинет)</p> <p>panoCAD СПДС Стройплощадка (Договор бесплатной передачи / партнерство)</p> <p>PascalABC [3.2.0.1311] (ПО предоставляется бесплатно на условиях OpLic)</p> <p>Visual Studio Ent [2015;Imx] (OpenLicense; Подписка Azure Dev Tools; Б\Д; Веб-кабинет)</p> <p>Visual Studio Expr [2008;ImX] (OpenLicense; Подписка Azure Dev Tools; Б\Д; Веб-кабинет)</p> <p>WinPro 7 [ADT] (OpenLicense; Подписка Azure Dev Tools; Б\Д; Веб-кабинет)</p> <p>Компас-3D V14 АЕС (Договор № 109/9.13_АО НИУ от 09.12.13 (НИУ-13))</p> <p>ПК ЛИРА-САПР [2013] (Договор № 109/9.13_АО НИУ от 09.12.13 (НИУ-13))</p>
<p>Помещение для самостоятельной работы обучающихся</p> <p><b>Ауд. 59 НТБ</b> на 5 посадочных мест, оборудованных компьютерами (рабочее место библиотекаря, рабочие места обучающихся, рабочее место для</p>	<p>Компьютер / ТИП №5 (4 шт.) Монитор Acer 17" AL1717 (4 шт.) Монитор Samsung 24" S24C450B Системный блок Kraftway Credo KC36 2007 (4 шт.) Системный блок Kraftway Credo KC43 с KSS тип3 Принтер/HP LaserJet P2015 DN Аудиторный стол для инвалидов-колясочников Видеоувеличитель /Optelec ClearNote Джойстик компьютерный</p>	<p>Google Chrome (ПО предоставляется бесплатно на условиях OpLic (не требуется))</p> <p>Adobe Acrobat Reader DC (ПО предоставляется бесплатно на условиях OpLic (не требуется))</p> <p>eLearnBrowser [1.3] (Договор ГМЛ-Л-16/03-846 от 30.03.2016)</p> <p>Mozilla Firefox (ПО предоставляется бесплатно на условиях OpLic (лицензия не требуется))</p> <p>MS OfficeStd [2010; 300] (Договор № 162/10 - АО НИУ от 18.11.2010 (НИУ-</p>

Наименование специальных помещений и помещений для самостоятельной работы	Оснащенность специальных помещений и помещений для самостоятельной работы	Перечень лицензионного программного обеспечения. Реквизиты подтверждающего документа
лиц с ограниченными возможностями здоровья) Читальный зал на 52 посадочных места	беспроводной Клавиатура Clevy с большими кнопками и накладкой (беспроводная) Кнопка компьютерная выносная малая Кнопка компьютерная выносная малая (2 шт.)	10)) Adobe Acrobat Reader [11] (ПО предоставляется бесплатно на условиях OpLic (лицензия не требуется)) K-Lite Codec Pack (ПО предоставляется бесплатно на условиях OpLic (лицензия не требуется))
Помещение для самостоятельной работы обучающихся  <b>Ауд. 84 НТБ</b> На 5 посадочных мест, оборудованных компьютерами (рабочее место библиотекаря, рабочие места обучающихся) Читальный зал на 52 посадочных места	Монитор Acer 17" AL1717 (5 шт.) Системный блок Kraftway KW17 2010 (5 шт.)	AutoCAD [2020] (Б\Д; Веб-кабинет или подписка; OpenLicense) Eurosoft STARK [201W;20] (Договор № 089/08-ОК(ИОП) от 24.10.2008) MS OfficeStd [2010; 300] (Договор № 162/10 - АО НИУ от 18.11.2010 (НИУ-10)) nanoCAD СПДС Конструкции (Договор бесплатной передачи / партнерство) WinPro 7 [ADT] (OpenLicense; Подписка Azure Dev Tools; Б\Д; Веб-кабинет) ПК ЛИРА-САПР [2013R5] (ПО предоставляется бесплатно на условиях OpLic (лицензия не требуется))

Федеральное государственное бюджетное образовательное учреждение высшего образования  
«**НАЦИОНАЛЬНЫЙ ИССЛЕДОВАТЕЛЬСКИЙ МОСКОВСКИЙ  
ГОСУДАРСТВЕННЫЙ СТРОИТЕЛЬНЫЙ УНИВЕРСИТЕТ**»

**РАБОЧАЯ ПРОГРАММА**

Шифр	Наименование дисциплины
Б1.В.12	Технологии заполнителей бетона

Код направления подготовки / специальности	08.03.01
Направление подготовки / специальность	Строительство
Наименование ОПОП (направленность / профиль)	Производство и применение строительных материалов, изделий и конструкций
Год начала реализации ОПОП	2021
Уровень образования	Бакалавриат
Форма обучения	Очная
Год разработки/обновления	2021

Разработчики:

должность	учёная степень, учёное звание	ФИО
доцент	к.т.н.	Баженова С.И.

Рабочая программа дисциплины разработана и одобрена кафедрой (структурным подразделением) «Технологии вяжущих веществ и бетонов».

Рабочая программа утверждена методической комиссией по УГСН, протокол № 7 от «30» августа 2021 г.

## 1. Цель освоения дисциплины

Целью освоения дисциплины «Технологии заполнителей бетона» является формирование компетенций обучающегося в области изучения свойств и производства заполнителей, применяемых для производства бетонов.

Программа составлена в соответствии с требованиями Федерального государственного образовательного стандарта высшего образования по направлению подготовки 08.03.01 Строительство.

Дисциплина относится к части, формируемой участниками образовательных отношений, Блока 1 «Дисциплины (модули)» основной профессиональной образовательной программы «Производство и применение строительных материалов, изделий и конструкций». Дисциплина является обязательной для изучения.

## 2. Перечень планируемых результатов обучения по дисциплине, соотнесенных с планируемыми результатами освоения образовательной программы

Код и наименование компетенции (результат освоения)	Код и наименование индикатора достижения компетенции
ПКО-1. Способность выполнять работы по проектированию технологических линий производства строительных материалов, изделий и конструкций	ПК-1.1. Выбор нормативно-технической документации на выпускаемую продукцию и нормативно-методической документации на проектирование технологической линии
	ПК-1.2. Выбор или составление технологической схемы производства строительного материала (изделия или конструкции)
	ПК-1.3. Выбор компоновочной схемы размещения технологического оборудования
	ПК-1.4. Выбор и расчет цикла работы технологической линии по производству строительного материала (изделия или конструкции)
	ПК-1.5. Выбор и расчет технологического оборудования производства строительного материала (изделия или конструкции)
	ПК-1.6. Расчет количества материально-технических ресурсов для обеспечения производства строительного материала (изделия или конструкции)
	ПК-1.7. Оценка основных технико-экономических показателей технологической линии по производству строительного материала (изделия или конструкции)
ПКО-3. Способность проводить оценку технологических решений производства и способов применения строительных материалов, изделий и конструкций	ПК-3.1. Выбор информационных ресурсов о технологических решениях и способах производства (применения) строительных материалов, изделий и конструкций
	ПК-3.2. Выбор релевантной и достоверной информации о заданном технологическом решении или способе производства (применения) строительных материалов, изделий и конструкций
	ПК-3.3. Оценка преимуществ и недостатков заданного технологического решения производства и способа применения строительных материалов, изделий и конструкций
	ПК-3.4. Документирование результатов оценки заданного технологического решения
ПКО-4. Способность организовывать и проводить испытания строительных материалов, изделий и конструкций	ПК-4.1. Выбор методик испытаний строительных материалов, изделий и конструкций
	ПК-4.2. Выполнение лабораторных операций
	ПК-4.3. Проведение испытаний по контролю показателей качества сырьевых материалов (компонентов)
	ПК-4.4. Проведение испытаний по определению свойств продукции производства строительных материалов, изделий и конструкций
	ПК-4.5. Документирование результатов испытаний строительных

Код и наименование компетенции (результат освоения)	Код и наименование индикатора достижения компетенции
	материалов, изделий и конструкций
	ПК-4.6. Контроль и соблюдение требований охраны труда при проведении испытаний
	ПК-4.7. Контроль технического состояния испытательного оборудования и средств измерения
ПКО-5. Способность планировать и организовывать работу производственного подразделения предприятия по производству строительных материалов, изделий и конструкций	ПК-5.1. Составление плана-графика работ производственного подразделения по производству строительного материала (изделия или конструкции)
	ПК-5.2. Определение потребности в материальных и трудовых ресурсах для производственного подразделения по производству строительного материала (изделия или конструкции)
	ПК-5.3. Составление предложений по ресурсо- и энергосбережению при производстве строительного материала (изделия или конструкции)
	ПК-5.4. Расчет себестоимости продукции производства строительного материала (изделия или конструкции)
	ПК-5.5. Выбор мероприятий по противодействию коррупции на производстве строительных материалов, изделий и конструкций

Код и наименование индикатора достижения компетенции	Наименование показателя оценивания (результата обучения по дисциплине)
ПК-1.1. Выбор нормативно-технической документации на выпускаемую продукцию и нормативно-методической документации на проектирование технологической линии	<b>Знает</b> нормативно-техническую документацию на заполнители для бетона
	<b>Имеет навыки (основного уровня)</b> подбора нормативно-технической документации на заполнители для бетона
ПК-1.2. Выбор или составление технологической схемы производства строительного материала (изделия или конструкции)	<b>Знает</b> технологические операции производства заполнителей для бетона
	<b>Знает</b> последовательность выполнения технологических операций при производстве заполнителей для бетона
	<b>Имеет навыки (основного уровня)</b> выбора технологической схемы производства заполнителей для бетона
ПК-1.3. Выбор компоновочной схемы размещения технологического оборудования	<b>Имеет навыки (основного уровня)</b> составления технологической схемы производства заполнителей для бетона
	<b>Знает</b> принципы выбора технологического оборудования и разработки схемы его размещения для производства заполнителей для бетона
ПК-1.4. Выбор и расчет цикла работы технологической линии по производству строительного материала (изделия или конструкции)	<b>Имеет навыки (основного уровня)</b> рационального выбора компоновочной схемы размещения технологического оборудования для производства заполнителей для бетона
	<b>Знает</b> порядок и параметры расчета цикла работы технологической линии для производства заполнителей для бетона
ПК-1.5. Выбор и расчет технологического оборудования производства строительного материала (изделия или конструкции)	<b>Имеет навыки (основного уровня)</b> выбора методики расчета технологических линий для производства заполнителей для бетона
	<b>Знает</b> основные параметры технологического оборудования и порядок их расчета для производства заполнителей для бетона
	<b>Имеет навыки (основного уровня)</b> расчета технологического оборудования для производства заполнителей для бетона
ПК-1.6. Расчет количества материально-технических ресурсов для обеспечения производства	<b>Имеет навыки (основного уровня)</b> выбора технологического оборудования для производства заполнителей для бетона
	<b>Знает</b> методы расчета потребности в материально-технических ресурсах для обеспечения производства заполнителей для бетона

Код и наименование индикатора достижения компетенции	Наименование показателя оценивания (результата обучения по дисциплине)
строительного материала (изделия или конструкции)	<b>Имеет навыки (основного уровня)</b> расчета потребности в материально-технических ресурсах для обеспечения производства заполнителей для бетона
ПК-1.7. Оценка основных технико-экономических показателей технологической линии по производству строительного материала (изделия или конструкции)	<b>Знает</b> основные технико-экономические показатели технологической линии по производству заполнителей для бетона и методы их оценки
ПК-1.8. Составление технологического раздела проектной документации производства строительного материала (изделия или конструкции)	<b>Знает</b> структуру и порядок разработки технологического раздела проектной документации производства заполнителей для бетона
ПК-3.1. Выбор информационных ресурсов о технологических решениях и способах производства (применения) строительных материалов, изделий и конструкций	<b>Знает</b> основные информационные ресурсы с технологическими решениями и способами производства и применения заполнителей для бетона <b>Имеет навык (основного уровня)</b> выбора информационных ресурсов, технологических решений и способов производства и применения заполнителей для бетона
ПК-3.2. Выбор релевантной и достоверной информации о заданном технологическом решении или способе производства (применения) строительных материалов, изделий и конструкций	<b>Знает</b> способы определения объективности информации о выбранном технологическом решении или способе производства (применения) заполнителей для бетона <b>Имеет навык (основного уровня)</b> выбора релевантной и достоверной информации о выбранном технологическом решении или способе производства (применения) заполнителей для бетона
ПК-3.3. Оценка преимуществ и недостатков заданного технологического решения производства и способа применения строительных материалов, изделий и конструкций	<b>Знает</b> параметры оценки преимуществ и недостатков заданной технологии производства и способа применения заполнителей для бетона <b>Имеет навык (основного уровня)</b> оценки преимуществ и недостатков заданных технологии производства и способа применения заполнителей для бетона
ПК-3.4. Документирование результатов оценки заданного технологического решения	<b>Знает</b> содержание, порядок составления и требования предъявляемые к документации, где указаны результаты оценки заданного технологического решения производства заполнителей для бетона <b>Имеет навык (основного уровня)</b> документирования результатов оценки показателей качества заданного технологического решения производства заполнителей для бетона
ПК-4.1. Выбор методик испытаний строительных материалов, изделий и конструкций	<b>Знает</b> основные методики, по которым проводят испытания заполнителей для бетона <b>Имеет навык (основного уровня)</b> выбора методик испытаний заполнителей для бетона
ПК-4.2. Выполнение лабораторных операций	<b>Знает</b> последовательность выполнения лабораторных операций для определения качественно-количественных характеристик <b>Имеет навык (основного уровня)</b> выполнения лабораторных операций для определения качественно-количественных характеристик
ПК-4.3. Проведение испытаний по контролю показателей качества сырьевых материалов (компонентов)	<b>Знает</b> показатели качества сырьевых материалов (компонентов) для производства заполнителей для бетона <b>Знает</b> последовательность проведения испытаний по контролю показателей качества сырьевых материалов (компонентов) для производства заполнителей для бетона согласно нормативным



Код и наименование индикатора достижения компетенции	Наименование показателя оценивания (результата обучения по дисциплине)
	документам <b>Имеет навык (основного уровня)</b> проведения испытаний по контролю показателей качества сырьевых материалов (компонентов) для производства заполнителей для бетона согласно нормативным документам
ПК-4.4. Проведение испытаний по определению свойств продукции производства строительных материалов, изделий и конструкций	<b>Знает</b> требования, предъявляемые к заполнителям для бетона <b>Знает</b> последовательность проведения испытаний по определению физико-механических свойств заполнителей для бетона <b>Имеет навык (основного уровня)</b> проведения испытаний по определению свойств заполнителей для бетона
ПК-4.5. Документирование результатов испытаний строительных материалов, изделий и конструкций	<b>Знает</b> содержание, порядок составления и требования предъявляемые к документации с результатами испытаний заполнителей для бетона <b>Имеет навык (основного уровня)</b> документирования результатов испытаний заполнителей для бетона
ПК-4.6. Контроль и соблюдение требований охраны труда при проведении испытаний	<b>Знает</b> требования охраны труда при проведении испытаний заполнителей для бетона <b>Имеет навык (основного уровня)</b> соблюдения требований охраны труда при проведении испытаний заполнителей для бетона <b>Имеет навык (основного уровня)</b> контроля за соблюдением требований охраны труда при проведении испытаний заполнителей для бетона
ПК-4.7. Контроль технического состояния испытательного оборудования и средств измерения	<b>Знает</b> требования к техническому состоянию испытательного оборудования и средств измерения
ПК-5.1. Составление плана-графика работ производственного подразделения по производству строительного материала (изделия или конструкции)	<b>Знает</b> требования к содержанию плана-графика работ производственной линии или подразделения по производству заполнителей для бетона <b>Имеет навык (основного уровня)</b> составления плана-графика работ производственного подразделения по производству заполнителей для бетона
ПК-5.2. Определение потребности в материальных и трудовых ресурсах для производственного подразделения по производству строительного материала (изделия или конструкции)	<b>Знает</b> методы определения потребности в материальных и трудовых ресурсах для организации производства заполнителей для бетона <b>Имеет навык (основного уровня)</b> определения потребности в материальных и трудовых ресурсах для производственного подразделения по производству заполнителей для бетона
ПК-5.3. Составление предложений по ресурсо- и энергосбережению при производстве строительного материала (изделия или конструкции)	<b>Знает</b> способы и методы ресурсо- и энергосбережения при производстве заполнителей для бетона <b>Имеет навык (основного уровня)</b> составления предложений по ресурсо- и энергосбережению при производстве заполнителей для бетона
ПК-5.4. Расчет себестоимости продукции производства строительного материала (изделия или конструкции)	<b>Знает</b> основы методики расчета себестоимости производства заполнителей для бетона
ПК-5.5. Выбор мероприятий по противодействию коррупции на производстве строительных материалов, изделий и конструкций	<b>Знает</b> мероприятия по противодействию коррупции на предприятиях по производству заполнителей для бетона

Информация о формировании и контроле результатов обучения представлена в Фонде оценочных средств (Приложение 1).

### 3. Трудоемкость дисциплины и видов учебных занятий по дисциплине

Общая трудоемкость дисциплины составляет 3 зачётных единиц (108 академических часов).

(1 зачетная единица соответствует 36 академическим часам)

Видами учебных занятий и работы обучающегося по дисциплине могут являться.

Обозначение	Виды учебных занятий и работы обучающегося
Л	Лекции
ЛР	Лабораторные работы
ПЗ	Практические занятия
КоП	Компьютерный практикум
КРП	Групповые и индивидуальные консультации по курсовым работам (курсовым проектам)
СР	Самостоятельная работа обучающегося в период теоретического обучения
К	Самостоятельная работа обучающегося и контактная работа обучающегося с преподавателем в период промежуточной аттестации

*Структура дисциплины:*

№	Наименование раздела дисциплины	Семестр	Количество часов по видам учебных занятий и работы обучающегося							Формы промежуточной аттестации, текущего контроля успеваемости	
			Л	ЛР	ПЗ	КоП	КРП	СР	К		
1	Заполнители бетона: природные и искусственные сыпучие каменные материалы	5	22	12	16				26	18	<i>Контрольная работа р.1, защита отчёта по лабораторным работам.</i>
2	Технология заполнителей при производстве бетона и раствора	5	10	4							
	Итого:	5	32	16	16				26	18	<i>дифференцированный зачет (зачёт с оценкой)</i>

### 4. Содержание дисциплины, структурированное по видам учебных занятий и разделам

При проведении аудиторных учебных занятий предусмотрено проведение текущего контроля успеваемости:

- в рамках практических занятий предусмотрено выполнение обучающимися контрольной работы;
- в рамках лабораторных работ предусмотрена защита отчёта по лабораторным работам.

## 4.1 Лекции

№	Наименование раздела дисциплины	Тема и содержание лекций
1	Заполнители бетона: природные и искусственные сыпучие каменные материалы	<p>Классификация горных пород подходящих для производства заполнителей. Виды и нормативные показатели качества заполнителей. Основные свойства и методы испытаний заполнителей. Знакомство с нормативно-техническими документами.</p> <p>Плотные заполнители. Физико-механические характеристики заполнителей: плотность, пористость, пустотность, зерновой состав, однородность. Прочность и дробимость. Водопоглощение и морозостойкость. Теплофизические свойства.</p> <p>Пористые заполнители. Природные пористые заполнители из пород вулканического и осадочного происхождения. Искусственные пористые заполнители: керамзитовый гравий и песок. Сырье для производства керамзита и его специфические свойства.</p> <p>Сырьевая база нерудных строительных материалов. Горные породы и разработка их месторождений. Основные процессы при добыче экскаваторным и гидромеханизированным способами. Классификация добытых горных пород по технологическому назначению для переработки.</p> <p>Технологические процессы и оборудование для переработки и обогащения горных пород. Дробление, грохочение. Промывка и обезвоживание. Гидравлическая классификация. Принципы и основные методы обогащения заполнителей – сухие и гравитационные.</p> <p>Разбор различных способов производства, компоновка оборудования и технологических схем по производству заполнителей из разных горных пород</p> <p>Технология производства щебня, гравия и песка. Типы заводов по характеру производства и основным видам выпускаемых заполнителей. Принципы построения технологических схем переработки различных видов горных пород в заполнители. Технологические схемы щебеночных, гравийно-сортировочных и песчаных заводов. Основные технические требования к щебню, гравиям и песку. Склады готовой продукции. Меры против смерзания заполнителей.</p> <p>Заполнители искусственные, специально приготовленные: Технология керамзитового гравия. Технические требования к керамзиту и его разновидностям: глинозольный керамзит, шунгизит, азерит. Сырьевые материалы. Основы технологий производства, их особенности. Основы теории и механизм вспучивания глины. Технические свойства и применение.</p> <p>Вспученный перлит. Исходное сырье. Физико-химические основы процесса вспучивания перлитовых пород. Технология производства. Печи для термopодготовки и обжига перлитовых щебня и песка. Технические требования и применение.</p> <p>Аглопорит. Сырье, добавки. Сущность процесса агломерации. Технология производства при использовании различных групп сырьевых материалов. Грануляция шихты. Режимные показатели процесса агломерации. Свойства и применение.</p> <p>Шлаковая пемза. Виды и свойства шлаковых расплавов.</p>

		<p>Способы поризации расплавов. Технология щебня и песка из шлаковой пемзы. Свойства и применение.</p> <p>Зольный гравий: обжиговый и безобжиговый. Термолит. Особенности технологии. Основные свойства и применение. Научно-технические разработки по совершенствованию качества и созданию новых видов пористых заполнителей.</p> <p>Заполнители специального назначения. Органические заполнители: отходы заготовки и переработки древесины и от переработки сельскохозяйственной продукции и растений. Пенополистирол как заполнитель для бетона. Химические добавки и модификаторы структуры заполнителей.</p>
2	Технология заполнителей при производстве бетона и раствора	<p>Роль заполнителей для бетонов в современном строительстве. Классификация заполнителей для бетонов. Бетонная смесь, как важный этап структурообразования бетона. Повышение эффективности и качества, экономия топливно-энергетических ресурсов при производстве различных видов заполнителей.</p> <p>Ресурсосберегающие технологии в технологии заполнителей при производстве бетона и раствора. Расширение использования отходов промышленности и местного сырья. Экологическая безопасность и экономическая целостность использования отходов промышленности в технологии бетона. Влияние заполнителей различного назначения на физико-механические и технико-экономические показатели в технологии бетона и строительных растворах. Нормативно-техническая база, критерии оценки качественно-количественных показателей.</p> <p>Новые заполнители (искусственные и из отходов промышленности) и супербетоны на их основе.</p> <p>Мероприятия по охране труда и технике безопасности на предприятиях. Основные принципы расчета себестоимости заполнителей и бетона на их основе.</p>

#### 4.2 Лабораторные работы

№	Наименование раздела дисциплины	Тема и содержание лабораторной работы
1	Заполнители бетона: природные и искусственные сыпучие каменные материалы	<p><i>Тема:</i> Оценка качества сыпучих материалов: песок, щебень (гравий).</p> <p><i>Содержание:</i></p> <p>Основные свойства заполнителей и методы их испытаний согласно нормативно-технической базе: ГОСТам и ТУ.</p> <p>Определение гранулометрического состава. Форма зерна крупного заполнителя. Модуль крупности для мелкого заполнителя. Содержания примесей и загрязнений в навеске материала. Определение плотностей заполнителя. Расчет пустотности заполнителя.</p> <p>Определение плотности и межзерновой пустотности. Марки по дробимости у крупного заполнителя.</p> <p>Определение водопоглощения.</p> <p>По результатам выполненных работ, составление сертификационного документа с рекомендациями по типу и виду бетонной смеси (конструкции), где данный заполнитель можно применять.</p>
2	Технология заполнителей при производстве бетона и	<p><i>Тема:</i> Водопотребность инертных материалов.</p> <p><i>Содержание:</i></p>

	раствора	<p>Определение водопотребности песка в растворе.</p> <p>Определение водопотребности щебня (гравия) в бетонной смеси.</p> <p>Определение плотности зерен пористого заполнителя в цементной пасте.</p>
--	----------	--

#### 4.3 Практические занятия

№	Наименование раздела дисциплины	Тема и содержание занятия
1	Заполнители бетона: природные и искусственные сыпучие каменные материалы	<p><i>Тема:</i> Расчет качественно-количественной схемы Дробильно-сортировочного узла (ДСУ)</p> <p><i>Содержание:</i> Выбор схемы ДСУ и характеристик исходной горной массы. Технологические расчеты процессов. Краткое описание технологических характеристик выбранного оборудования. Составление схемы производства. Охрана труда и пожарной безопасности на производстве. Отдел контроля качества, где кратко описываются этапы сертификации полученной продукции. Рекомендации по применению полученного заполнителя в технологии бетона.</p> <p>Склады готовой продукции. Меры против смерзания заполнителей при хранении.</p> <hr/> <p><i>Тема:</i> Технологические расчеты и схемы производства искусственного пористого заполнителя.</p> <p><i>Содержание:</i> Характеристики сырья и добавок. Расчеты мощности и производства по переделам цеха. Краткое описание технологических характеристик выбранного оборудования. Составление схемы производства. Охрана труда и пожарной безопасности на производстве. Отдел контроля качества, где кратко описываются этапы сертификации полученной продукции. Рекомендации по применению полученного заполнителя в технологии бетона.</p> <p>Склады готовой продукции. Меры против смерзания заполнителей при хранении.</p>

#### 4.4 Компьютерные практикумы

*Не предусмотрено учебным планом.*

#### 4.5 Групповые и индивидуальные консультации по курсовым работам (курсовым проектам)

*Не предусмотрено учебным планом.*

#### 4.6 Самостоятельная работа обучающегося в период теоретического обучения

Самостоятельная работа обучающегося в период теоретического обучения включает в себя:

- самостоятельную подготовку к учебным занятиям, включая подготовку к аудиторным формам текущего контроля успеваемости;
- самостоятельную подготовку к промежуточной аттестации.

В таблице указаны темы для самостоятельного изучения обучающимся:

№	Наименование раздела дисциплины	Темы для самостоятельного изучения
1	Заполнители бетона: природные и искусственные сыпучие каменные материалы	<i>Темы для самостоятельного изучения соответствуют темам аудиторных учебных занятий</i>
2	Технология заполнителей при производстве бетона и раствора	<i>Темы для самостоятельного изучения соответствуют темам аудиторных учебных занятий</i>

#### *4.7 Самостоятельная работа обучающегося и контактная работа обучающегося с преподавателем в период промежуточной аттестации*

Работа обучающегося в период промежуточной аттестации включает в себя подготовку к формам промежуточной аттестации (к дифференцированному зачету (зачету с оценкой), а также саму промежуточную аттестацию.

### **5. Оценочные материалы по дисциплине**

Фонд оценочных средств по дисциплине приведён в Приложении 1 к рабочей программе дисциплины.

Оценочные средства для проведения промежуточной аттестации, а также текущего контроля по дисциплине хранятся на кафедре (структурном подразделении), ответственной за преподавание данной дисциплины.

### **6. Учебно-методическое и материально-техническое обеспечение дисциплины**

Основные принципы осуществления учебной работы обучающихся изложены в локальных нормативных актах, определяющих порядок организации контактной работы и порядок самостоятельной работы обучающихся. Организация учебной работы обучающихся на аудиторных учебных занятиях осуществляется в соответствии с п. 3.

#### *6.1 Перечень учебных изданий и учебно-методических материалов для освоения дисциплины*

Для освоения дисциплины обучающийся может использовать учебные издания и учебно-методические материалы, имеющиеся в научно-технической библиотеке НИУ МГСУ и/или размещённые в Электронных библиотечных системах.

Актуальный перечень учебных изданий и учебно-методических материалов представлен в Приложении 2 к рабочей программе дисциплины.

#### *6.2 Перечень профессиональных баз данных и информационных справочных систем*

При осуществлении образовательного процесса по дисциплине используются профессиональные базы данных и информационных справочных систем, перечень которых указан в Приложении 3 к рабочей программе дисциплины.

#### *6.3 Перечень материально-технического, программного обеспечения освоения дисциплины*

Учебные занятия по дисциплине проводятся в помещениях, оснащенных соответствующим оборудованием и программным обеспечением.

Перечень материально-технического и программного обеспечения дисциплины приведен в Приложении 4 к рабочей программе дисциплины.

## Приложение 1 к рабочей программе

Шифр	Наименование дисциплины
Б1.В.12	Технологии заполнителей бетона

Код направления подготовки / специальности	08.03.01
Направление подготовки / специальность	Строительство
Наименование ОПОП (направленность / профиль)	Производство и применение строительных материалов, изделий и конструкций
Год начала реализации ОПОП	2021
Уровень образования	Бакалавриат
Форма обучения	Очная
Год разработки/обновления	2021

### ФОНД ОЦЕНОЧНЫХ СРЕДСТВ

#### 1. Описание показателей и критериев оценивания компетенций, описание шкал оценивания

Оценивание формирования компетенций производится на основе показателей оценивания, указанных в п.2. рабочей программы и в п.1.1 ФОС.

Связь компетенций, индикаторов достижения компетенций и показателей оценивания приведена в п.2 рабочей программы.

##### 1.1. Описание формирования и контроля показателей оценивания

Оценивание уровня освоения обучающимся компетенций осуществляется с помощью форм промежуточной аттестации и текущего контроля. Формы промежуточной аттестации и текущего контроля успеваемости по дисциплине, с помощью которых производится оценивание, указаны в учебном плане и в п.3 рабочей программы.

В таблице приведена информация о формировании результатов обучения по дисциплине разделами дисциплины, а также о контроле показателей оценивания компетенций формами оценивания.

Наименование показателя оценивания (результата обучения по дисциплине)	Номера разделов дисциплины	Формы оценивания (формы промежуточной аттестации, текущего контроля успеваемости)
<b>Знает</b> нормативно-техническую документацию на заполнители для бетона	1	<i>Контрольная работа защита отчёта по лабораторным работам</i>
<b>Имеет навыки (основного уровня)</b> подбора нормативно-технической документации на заполнители для бетона	1,2	<i>Защита отчёта по лабораторным работам</i>
<b>Знает</b> технологические операции производства заполнителей для бетона	1	<i>Контрольная работа, дифференцированный зачет (зачёт с оценкой)</i>
<b>Знает</b> последовательность выполнения технологических операций при производстве заполнителей для бетона	1	<i>Контрольная работа, зачет с оценкой</i>
<b>Имеет навыки (основного уровня)</b> выбора технологической схемы производства заполнителей для	1	<i>Контрольная работа</i>

бетона		
<b>Имеет навыки (основного уровня)</b> составления технологической схемы производства заполнителей для бетона	1	<i>Контрольная работа дифференцированный зачет (зачёт с оценкой)</i>
<b>Знает</b> принципы выбора технологического оборудования и разработки схемы его размещения для производства заполнителей для бетона	1	<i>Контрольная работа, дифференцированный зачет (зачёт с оценкой)</i>
<b>Имеет навыки (основного уровня)</b> рационального выбора компоновочной схемы размещения технологического оборудования для производства заполнителей для бетона	1	<i>Контрольная работа</i>
<b>Знает</b> порядок и параметры расчета цикла работы технологической линии для производства заполнителей для бетона	1	<i>Контрольная работа, дифференцированный зачет (зачёт с оценкой)</i>
<b>Имеет навыки (основного уровня)</b> выбора методики расчета технологических линий для производства заполнителей для бетона	1	<i>Контрольная работа</i>
<b>Знает</b> основные параметры технологического оборудования и порядок их расчета для производства заполнителей для бетона	1	<i>Контрольная работа дифференцированный зачет (зачёт с оценкой)</i>
<b>Имеет навыки (основного уровня)</b> расчета технологического оборудования для производства заполнителей для бетона	1	<i>Контрольная работа</i>
<b>Имеет навыки (основного уровня)</b> выбора технологического оборудования для производства заполнителей для бетона	1	<i>Контрольная работа дифференцированный зачет (зачёт с оценкой)</i>
<b>Знает</b> методы расчета потребности в материально-технических ресурсах для обеспечения производства заполнителей для бетона	1,2	<i>Контрольная работа</i>
<b>Имеет навыки (основного уровня)</b> расчета потребности в материально-технических ресурсах для обеспечения производства заполнителей для бетона	1	<i>Контрольная работа</i>
<b>Знает</b> основные технико-экономические показатели технологической линии по производству заполнителей для бетона и методы их оценки	1	<i>Контрольная работа</i>
<b>Знает</b> структуру и порядок разработки технологического раздела проектной документации производства заполнителей для бетона	1,2	<i>Защита отчёта по лабораторным работам, дифференцированный зачет (зачёт с оценкой)</i>
<b>Знает</b> основные информационные ресурсы с технологическими решениями и способами производства и применения заполнителей для бетона	1,2	<i>Контрольная работа, защита отчёта по лабораторным работам, дифференцированный зачет (зачёт с оценкой)</i>
<b>Имеет навык (основного уровня)</b> выбора информационных ресурсов, технологических решений и способов производства и применения заполнителей для бетона	1,2	<i>Контрольная работа, защита отчёта по лабораторным работам</i>
<b>Знает</b> способы определения объективности информации о выбранном технологическом решении или способе производства (применения) заполнителей для бетона	1	<i>Контрольная работа, защита отчёта по лабораторным работам</i>
<b>Имеет навык (основного уровня)</b> выбора релевантной и достоверной информации о выбранном технологическом решении или способе производства (применения) заполнителей для бетона	1	<i>Контрольная работа, защита отчёта по лабораторным работам</i>
<b>Знает</b> параметры оценки преимуществ и недостатков заданной технологии производства и способа применения заполнителей для бетона	1,2	<i>Защита отчёта по лабораторным работам, дифференцированный зачет (зачёт с оценкой)</i>



<b>Имеет навык (основного уровня)</b> оценки преимуществ и недостатков заданных технологии производства и способа применения заполнителей для бетона	1,2	<i>Защита отчёта по лабораторным работам</i>
<b>Знает</b> содержание, порядок составления и требования предъявляемые к документации, где указаны результаты оценки заданного технологического решения производства заполнителей для бетона	1	<i>Контрольная работа, защита отчёта по лабораторным работам,</i>
<b>Имеет навык (основного уровня)</b> документирования результатов оценки показателей качества заданного технологического решения производства заполнителей для бетона	1	<i>Защита отчёта по лабораторным работам</i>
<b>Знает</b> основные методики, по которым проводят испытания заполнителей для бетона	1	<i>Защита отчёта по лабораторным работам, дифференцированный зачет (зачёт с оценкой)</i>
<b>Имеет навык (основного уровня)</b> выбора методик испытаний заполнителей для бетона	1,2	<i>Защита отчёта по лабораторным работам, дифференцированный зачет (зачёт с оценкой)</i>
<b>Знает</b> последовательность выполнения лабораторных операций для определения качественно-количественных характеристик	1,2	<i>Защита отчёта по лабораторным работам</i>
<b>Имеет навык (основного уровня)</b> выполнения лабораторных операций для определения качественно-количественных характеристик	1,2	<i>Защита отчёта по лабораторным работам</i>
<b>Знает</b> показатели качества сырьевых материалов (компонентов) для производства заполнителей для бетона	1,2	<i>Контрольная работа, защита отчёта по лабораторным работам, дифференцированный зачет (зачёт с оценкой)</i>
<b>Знает</b> последовательность проведения испытаний по контролю показателей качества сырьевых материалов (компонентов) для производства заполнителей для бетона согласно нормативным документам	1	<i>Защита отчёта по лабораторным работам, дифференцированный зачет (зачёт с оценкой)</i>
<b>Имеет навык (основного уровня)</b> проведения испытаний по контролю показателей качества сырьевых материалов (компонентов) для производства заполнителей для бетона согласно нормативным документам	1	<i>Защита отчёта по лабораторным работам</i>
<b>Знает</b> требования, предъявляемые к заполнителям для бетона	1,2	<i>Защита отчёта по лабораторным работам, дифференцированный зачет (зачёт с оценкой)</i>
<b>Знает</b> последовательность проведения испытаний по определению физико-механических свойств заполнителей для бетона	1,2	<i>Защита отчёта по лабораторным работам, дифференцированный зачет (зачёт с оценкой)</i>
<b>Имеет навык (основного уровня)</b> проведения испытаний по определению свойств заполнителей для бетона	1,2	<i>Защита отчёта по лабораторным работам</i>
<b>Знает</b> содержание, порядок составления и требования предъявляемые к документации с результатами испытаний заполнителей для бетона	1,2	<i>Защита отчёта по лабораторным работам, дифференцированный зачет (зачёт с оценкой)</i>
<b>Имеет навык (основного уровня)</b> документирования результатов испытаний заполнителей для бетона	1,2	<i>Защита отчёта по лабораторным работам</i>
<b>Знает</b> требования охраны труда при проведении испытаний заполнителей для бетона	1,2	<i>Защита отчёта по лабораторным работам, дифференцированный зачет (зачёт с оценкой)</i>

<b>Имеет навык (основного уровня)</b> соблюдения требований охраны труда при проведении испытаний заполнителей для бетона	1,2	<i>Защита отчёта по лабораторным работам</i>
<b>Имеет навык (основного уровня)</b> контроля за соблюдением требований охраны труда при проведении испытаний заполнителей для бетона	1,2	<i>Защита отчёта по лабораторным работам</i>
<b>Знает</b> требования к техническому состоянию испытательного оборудования и средств измерения	1,2	<i>Контрольная работа, дифференцированный зачет (зачёт с оценкой)</i>
<b>Знает</b> требования к содержанию плана-графика работ производственной линии или подразделения по производству заполнителей для бетона	1	<i>Контрольная работа, дифференцированный зачет (зачёт с оценкой)</i>
<b>Имеет навык (основного уровня)</b> составления плана-графика работ производственного подразделения по производству заполнителей для бетона	1	<i>Контрольная работа</i>
<b>Знает</b> методы определения потребности в материальных и трудовых ресурсах для организации производства заполнителей для бетона	1,2	<i>Контрольная работа, дифференцированный зачет (зачёт с оценкой).</i>
<b>Имеет навык (основного уровня)</b> определения потребности в материальных и трудовых ресурсах для производственного подразделения по производству заполнителей для бетона	1	<i>Контрольная работа</i>
<b>Знает</b> способы и методы ресурсо- и энергосбережения при производстве заполнителей для бетона	1,2	<i>Контрольная работа, дифференцированный зачет (зачёт с оценкой)</i>
<b>Имеет навык (основного уровня)</b> составления предложений по ресурсо- и энергосбережению при производстве заполнителей для бетона	1,2	<i>Защита отчёта по лабораторным работам, контрольная работа</i>
<b>Знает</b> основы методики расчета себестоимости производства заполнителей для бетона	1,2	<i>Контрольная работа</i>
<b>Знает</b> мероприятия по противодействию коррупции на предприятиях по производству заполнителей для бетона	2	<i>дифференцированный зачет (зачёт с оценкой)</i>

### 1.2. Описание критериев оценивания компетенций и шкалы оценивания

При проведении промежуточной аттестации в форме дифференцированного зачёта (зачета с оценкой) используется шкала оценивания: «2» (неудовлетворительно), «3» (удовлетворительно), «4» (хорошо), «5» (отлично).

Показателями оценивания являются знания и навыки обучающегося, полученные при изучении дисциплины.

Критериями оценивания достижения показателей являются:

Показатель оценивания	Критерий оценивания
Знания	Знание терминов и определений, понятий
	Знание основных закономерностей и соотношений, принципов
	Объём освоенного материала, усвоение всех дидактических единиц (разделов)
	Полнота ответов на проверочные вопросы
	Правильность ответов на вопросы
Навыки основного уровня	Чёткость изложения и интерпретации знаний
	Навыки выбора методик выполнения заданий
	Навыки выполнения заданий различной сложности
	Навыки самопроверки. Качество сформированных навыков
	Навыки анализа результатов выполнения заданий, решения задач
	Навыки представления результатов решения задач
	Навыки обоснования выполнения заданий

	Быстрота выполнения заданий
	Самостоятельность в выполнении заданий
	Результативность (качество) выполнения заданий

## 2. Типовые контрольные задания для оценивания формирования компетенций

### 2.1. Промежуточная аттестация

2.1.1. Промежуточная аттестация в форме экзамена, дифференцированного зачета (зачета с оценкой), зачета

Форма(ы) промежуточной аттестации: дифференцированный зачет (зачет с оценкой) в 5 семестре.

Перечень типовых вопросов/заданий для проведения дифференцированного зачёта (зачёта с оценкой) в 5 семестре:

№	Наименование раздела дисциплины	Типовые вопросы/задания
1	Заполнители бетона: природные и искусственные сыпучие каменные материалы	<ol style="list-style-type: none"> <li>1. Рассказать алгоритм построения технологической схемы производства щебня из плотной горной породы.</li> <li>2. Показатели качества заполнителей (по критерию технического уровня).</li> <li>3. Основные способы и операции добычи горных пород.</li> <li>4. Составить технологическую схему производства заполнителя для легкого или тяжелого, или мелкозернистого бетона.</li> <li>5. Классификация добытых горных пород по техническому назначению для переработки.</li> <li>6. Рассказать из каких этапов переработки состоит схема получения такого заполнителя, как природный песок (гравий или песчано-гравийная смесь).</li> <li>7. Дробление горных пород. Виды и стадии дробления.</li> <li>8. Виды грохочения по технологическому назначению. Эффективность грохочения.</li> <li>9. Схемы сочетания операции дробления и грохочения.</li> <li>10. Технологическая схема переработки изверженных горных пород (тип I).</li> <li>11. Технологическая схема переработки прочных карбонатных пород (тип II).</li> <li>12. Технологическая схема переработки неоднородных по прочности карбонатных горных пород (тип III).</li> <li>13. Технологическая схема переработки валуно-гравийно-песчаных пород (тип VI), добываемых гидромеханизированным способом.</li> <li>14. Технологическая схема получения природного песка.</li> <li>15. Специфические свойства керамзитных глин, основные технологические операции их переработки.</li> <li>16. Технологическая схема производства керамзитового гравия (пластический способ формования гранул).</li> <li>17. Технологическая схема производства вспученного перлита.</li> <li>18. Выбрать две технологии производства мелкого заполнителя и сравнить их. В качестве критериев выбрать вид бетона, где может применяться данный заполнитель, энерго- и ресурсо- затраты на его производство и применение.</li> </ol>

		<p>19.Обжиговые агрегаты и холодильники в производстве керамзита и его разновидностей.</p> <p>20.Технологические процессы производства заполнителей.</p> <p>21.Рассказать порядок разработки раздела технологической документации производства заполнителей для бетона, на примере цеха заполнителей на заводе ЖБИ.</p> <p>22.Каким требованиям должно удовлетворять оборудование в строительной лаборатории, где проводят испытания на заполнителях для бетона.</p>
2	Технология заполнителей при производстве бетона и раствора	<p>23.Перечислить основные качественно-количественный характеристики заполнителей, отражающиеся в сертификационной документации на них. На примере: природного щебня фр.5-20, песка из отсевов дробления или песчано-гравийной смеси.</p> <p>24.Какими физико-механическими свойствами должны обладать заполнители для легкого бетона.Контроль технологических процессов и качества продукции</p> <p>25.Мероприятия по охране труда и по защите окружающей среды при производстве инертных заполнителей.</p> <p>26.Технические требования к крупному заполнителю для тяжелого бетона.</p> <p>27.Основные характеристики качества мелкого заполнителя для тяжелого бетона.</p> <p>28.Технологические характеристики заполнителей.</p> <p>29.Влияние характеристик заполнителей на свойства бетонной смеси и бетона.</p> <p>30.Пояснить (с примером), что такое паспорт (сертификат) качества инертного заполнителя и для чего он нужен при проектировании состава бетонной смеси.</p> <p>31.Какими нормативными документами пользуются при производстве, испытании и применении заполнителей в строительстве?</p> <p>32.Склады готовой продукции. Меры против смерзания заполнителей.</p>

### *2.1.2. Промежуточная аттестация в форме защиты курсовой работы (курсового проекта)*

Промежуточная аттестация в форме защиты курсовой работы/курсового проекта не проводится.

### *2.2. Текущий контроль*

#### *2.2.1. Перечень форм текущего контроля:*

- контрольная работа в 5 семестре;
- защита отчёта по ЛР в 5 семестре.

#### *2.2.2. Типовые контрольные задания форм текущего контроля*

*Контрольная работа по теме «Расчет качественно-количественной схемы Дробильно-сортировочного узла (ДСУ). Технологические расчеты и схемы производства искусственного пористого заполнителя»*

*Типовые вопросы/задания:*

1. Что называют заполнителями? Их назначение и общая классификация.
2. Какие зерна называют дроблеными?
3. Основные способы и операции добычи горных пород.

4. Мероприятия по охране труда и по защите окружающей среды при производстве природных заполнителей.
5. Дробление горных пород. Виды и стадии дробления.
6. Дать определение таким технологическим процессам получения заполнителей, как сортировка, дробление, грохочение, обогащение.
7. Виды грохочения по технологическому назначению. Эффективность грохочения.
8. Схемы сочетания операции дробления и грохочения.
9. Технологическая схема переработки изверженных горных пород (тип I).
10. Технологическая схема переработки прочных карбонатных пород (тип II).
11. Технологическая схема переработки неоднородных по прочности карбонатных горных пород (тип III).
12. Технологическая схема переработки валуно-гравийно-песчаных пород (тип VI), добываемых гидромеханизированным способом.
13. Основные агрегаты для переработки заполнителя из горных пород.
14. Склады готовой продукции. Меры против смерзания природных заполнителей при хранении.
15. Классификация заполнителей по источникам получения и методам производства.
16. Какие заполнители относятся к искусственным? Классификация с примерами использования в технологии бетона.
17. Понятие пластичности глин. Классификация глин по степени вспучиваемости.
18. Специфические свойства керамзитных глин, основные технологические операции их переработки.
19. Технологическая схема производства керамзитового гравия (Например, пластический способ формования гранул).
20. Мероприятия по охране труда и по защите окружающей среды при производстве искусственных заполнителей.
21. Отходы как заполнитель для бетона: пример, схема производства и применения в технологии бетона.
22. Качественно-количественные характеристики пористых заполнителей.
23. Особенности бетонов на пористых заполнителях.
24. Ресурсосберегающие технологии в производстве заполнителей.
25. Нормативно-техническая база, критерии оценки качественно-количественных показателей.
26. Экологическая безопасность и экономическая целостность использования отходов промышленности в технологии бетона.
27. Склады готовой продукции. Меры против смерзания искусственных заполнителей при хранении.

*Защита отчета по лабораторным работам по теме «Оценка качества сыпучих материалов: песок, щебень (гравий)».*

*Типовые вопросы:*

1. Классификация заполнителей по размерам зерен.
2. Классификация заполнителей по насыпной плотности.
3. Какой песок называют природным?
4. Какой песок называют дробленным?
5. Методика определения влажности песка.
6. Определение зернового состава песка и засоренности крупными включениями.
7. Как определить частные, полные остатки и модуль крупности песка?
8. Методика определения содержания в песке отмучиваемых примесей и комков глины.
9. Методика определения наличия в песке органических примесей.
10. Методика определения истинной плотности песка.

11. Метод определения в щебне зерен пластинчатой и игловатой форм.
12. Метод определения прочности плотного заполнителя.
13. Метод определения зерен слабых пород в щебне.
14. Как определить пористость зерен крупного заполнителя?
15. В чем отличие методик определения пустотности песка и крупного заполнителя?
16. Методика определения прочности пористого заполнителя сдавливанием в цилиндре.
17. Методика определения средней плотности зерен пористого песка в цементном тесте.
18. Какие заполнители относят к пористым?
19. На какие группы подразделяется искусственный пористый песок в зависимости от зернового состава?
20. Порядок определения средней плотности зерен пористого заполнителя.
21. Методика проведения испытания на водопоглощение крупного пористого заполнителя.
22. Порядок определения коэффициента формы зерен крупного заполнителя.

*Защита отчета по лабораторным работам по теме «Водопотребность инертных материалов».*

*Типовые вопросы:*

1. Что такое водопоглощение и коэффициент смачивания заполнителя?
2. Что такое нормальная густота цементного теста?
3. Различия методик определения водопотребности у песка и у щебня.
4. Что такое удобоукладываемость бетонной смеси?
5. Какие смеси считаются подвижными, а какие нет? Какой характеристикой они описываются.
6. Как форма зерна заполнителя через водопотребность влияет на физико-механические свойства бетонной смеси и бетона?
7. Методика определения средней плотности зерен крупного заполнителя в цементном тесте.
8. Методика определения водопотребности песка.
9. Методика определения водопотребности дробленой горной породы
10. Методика определения водопотребности окатанной горной породы в бетонной смеси.
11. Методика определения плотности зерен пористого заполнителя в цементной пасте.

### **3. Методические материалы, определяющие процедуры оценивания**

Процедура проведения промежуточной аттестации и текущего контроля успеваемости регламентируется локальным нормативным актом, определяющим порядок осуществления текущего контроля успеваемости и промежуточной аттестации обучающихся.

*3.1. Процедура оценивания при проведении промежуточной аттестации обучающихся по дисциплине в форме экзамена и/или дифференцированного зачета (зачета с оценкой)*

Промежуточная аттестация по дисциплине в форме дифференцированного зачёта (зачета с оценкой) проводится в 5 семестре.

Используются критерии и шкала оценивания, указанные в п.1.2. Оценка выставляется преподавателем интегрально по всем показателям и критериям оценивания.

Ниже приведены правила оценивания формирования компетенций по показателю оценивания «Знания».

Критерий оценивания	Уровень освоения и оценка			
	«2» (неудовлетв.)	«3» (удовлетвор.)	«4» (хорошо)	«5» (отлично)
Знание терминов и определений, понятий	Не знает терминов и определений	Знает термины и определения, но допускает неточности формулировок	Знает термины и определения	Знает термины и определения, может корректно сформулировать их самостоятельно
Знание основных закономерностей и соотношений, принципов	Не знает основные закономерности и соотношения, принципы построения знаний	Знает основные закономерности, соотношения, принципы построения знаний	Знает основные закономерности, соотношения, принципы построения знаний, их интерпретирует и использует	Знает основные закономерности, соотношения, принципы построения знаний, может самостоятельно их получить и использовать
Объём освоенного материала, усвоение всех дидактических единиц (разделов)	Не знает значительной части материала дисциплины	Знает только основной материал дисциплины, не усвоил его деталей	Знает материал дисциплины в объёме	Обладает твёрдым и полным знанием материала дисциплины, владеет дополнительными знаниями
Полнота ответов на проверочные вопросы	Не даёт ответы на большинство вопросов	Даёт неполные ответы на все вопросы	Даёт ответы на вопросы, но не все - полные	Даёт полные, развёрнутые ответы на поставленные вопросы
Правильность ответов на вопросы	Допускает грубые ошибки при изложении ответа на вопрос	В ответе имеются существенные ошибки	В ответе имеются несущественные неточности	Ответ верен
Чёткость изложения и интерпретации знаний	Излагает знания без логической последовательности	Излагает знания с нарушениями в логической последовательности	Излагает знания без нарушений в логической последовательности	Излагает знания в логической последовательности и, самостоятельно их интерпретируя и анализируя
	Не иллюстрирует изложение поясняющими схемами, рисунками и примерами	Выполняет поясняющие схемы и рисунки небрежно и с ошибками	Выполняет поясняющие рисунки и схемы корректно и понятно	Выполняет поясняющие рисунки и схемы точно и аккуратно, раскрывая полноту усвоенных знаний
	Неверно излагает и интерпретирует знания	Допускает неточности в изложении и интерпретации знаний	Грамотно и по существу излагает знания	Грамотно и точно излагает знания, делает самостоятельные выводы

Ниже приведены правила оценивания формирования компетенций по показателю оценивания «Навыки основного уровня».

Критерий оценивания	Уровень освоения и оценка			
	«2» (неудовлетв.)	«3» (удовлетвор.)	«4» (хорошо)	«5» (отлично)
Навыки выбора методик выполнения заданий	Не может выбрать методику выполнения заданий	Испытывает затруднения по выбору методики выполнения заданий	Без затруднений выбирает стандартную методику выполнения заданий	Применяет теоретические знания для выбора методики выполнения заданий
Навыки выполнения заданий различной сложности	Не имеет навыков выполнения учебных заданий	Имеет навыки выполнения только простых типовых учебных заданий	Имеет навыки выполнения только стандартных учебных заданий	Имеет навыки выполнения как стандартных, так и нестандартных учебных заданий
Навыки самопроверки. Качество сформированных навыков	Допускает грубые ошибки при выполнении заданий, нарушающие логику решения задач	Допускает ошибки при выполнении заданий, нарушения логики решения	Допускает ошибки при выполнении заданий, не нарушающие логику решения	Не допускает ошибок при выполнении заданий
Навыки анализа результатов выполнения заданий, решения задач	Делает некорректные выводы	Испытывает затруднения с формулированием корректных выводов	Делает корректные выводы по результатам решения задачи	Самостоятельно анализирует результаты выполнения заданий
Навыки представления результатов решения задач	Не может проиллюстрировать решение задачи поясняющими схемами, рисунками	Выполняет поясняющие схемы и рисунки небрежно и с ошибками	Выполняет поясняющие рисунки и схемы корректно и понятно	Выполняет поясняющие рисунки и схемы верно и аккуратно
Навыки обоснования выполнения заданий	Не может обосновать алгоритм выполнения заданий	Испытывает затруднения при обосновании алгоритма выполнения заданий	Обосновывает ход решения задач без затруднений	Грамотно обосновывает ход решения задач
Быстрота выполнения заданий	Не выполняет задания или выполняет их очень медленно, не достигая поставленных задач	Выполняет задания медленно, с отставанием от установленного графика.	Выполняет все поставленные задания в срок	Выполняет все поставленные задания с опережением графика
Самостоятельность в выполнении заданий	Не может самостоятельно планировать и выполнять задания	Выполняет задания только с помощью наставника	Самостоятельно выполняет задания с консультацией у наставника	Выполняет задания самостоятельно, без посторонней помощи



Результативность (качество) выполнения заданий	Выполняет задания некачественно	Выполняет задания с недостаточным качеством	Выполняет задания качественно	Выполняет качественно даже сложные задания
---	---------------------------------------	--	-------------------------------------	--

*3.2. Процедура оценивания при проведении промежуточной аттестации обучающихся по дисциплине в форме зачета*

Промежуточная аттестация по дисциплине в форме зачёта не проводится.

*3.3. Процедура оценивания при проведении промежуточной аттестации обучающихся по дисциплине в форме защиты курсовой работы (курсового проекта)*

Промежуточная аттестация по дисциплине в форме защиты курсовой работы/курсового проекта не проводится.

## Приложение 2 к рабочей программе

Шифр	Наименование дисциплины
Б1.В.12	Технологии заполнителей бетона

Код направления подготовки / специальности	08.03.01
Направление подготовки / специальность	Строительство
Наименование ОПОП (направленность / профиль)	Производство и применение строительных материалов, изделий и конструкций
Год начала реализации ОПОП	2021
Уровень образования	Бакалавриат
Форма обучения	Очная
Год разработки/обновления	2021

## Перечень учебных изданий и учебно-методических материалов

## Печатные учебные издания в НТБ НИУ МГСУ:

№ п/п	Автор, название, место издания, издательство, год издания, количество страниц	Количество экземпляров в библиотеке НИУ МГСУ
1.	Оценка качества строительных материалов [Текст] : учебное пособие для вузов / К. Н. Попов, М. Б. Каддо, О. В. Кульков ; под общ. ред. К. Н. Попова. - Изд. 3-е, стер. - Москва : Студент, 2012. - 287 с.	250
2.	Механическое оборудование и технологические комплексы [Текст] : учебное пособие для студентов высших учебных заведений, обучающихся по программе бакалавриата по направлению подготовки 270800 "Строительство" (профиль "Механическое оборудование и технологические комплексы предприятий строительных материалов, изделий и конструкций") / Московский государственный строительный университет ; [С. М. Пуляев и др.] ; рец.: Л. Н. Беккер, Ю. А. Минаков, Е. М. Кудрявцев]. - Москва : МГСУ, 2015. - 475 с.	86

## Электронные учебные издания в электронно-библиотечных системах (ЭБС):

№ п/п	Автор, название, место издания, год издания, количество страниц	Ссылка на учебное издание в ЭБС
1.	Дворкин, Л. И. Расчетное прогнозирование свойств и проектирование составов бетона : учебное пособие / Л. И. Дворкин, О. Л. Дворкин. — 2-е изд. — Москва : Инфра-Инженерия, 2019. — 384 с.	<a href="http://www.iprbookshop.ru/86562">http://www.iprbookshop.ru/86562</a>
2.	Олейник, П. П. Организация системы переработки строительных отходов и получение вторичных ресурсов : учебное пособие / П. П. Олейник, С. П. Олейник. — 2-е изд. — Саратов : Вузовское образование, 2019. — 193 с.	<a href="http://www.iprbookshop.ru/79657">http://www.iprbookshop.ru/79657</a>

3.	Дворкин Л.И., Гоц В.И., Дворкин О.Л. Испытания бетонов и растворов. Проектирование их составов. [Электронный ресурс] Инфра-Инженерия, ЭБС АСВ, 2015. — 432 с.	<a href="http://www.iprbookshop.ru/23313">http://www.iprbookshop.ru/23313</a>
4.	Семакина О.К. Машины и аппараты для переработки минерального сырья [Электронный ресурс]: учебное пособие/ Семакина О.К., Горлушко Д.А.— Электрон. текстовые данные.— Томск: Томский политехнический университет, 2014.— 91 с.	<a href="http://www.iprbookshop.ru/34677">http://www.iprbookshop.ru/34677</a>
5.	Макаева А.А. Технология заполнителей бетона [Электронный ресурс]: учебно-методическое пособие/ Макаева А.А.— Электрон. текстовые данные.— Оренбург: Оренбургский государственный университет, ЭБС АСВ, 2012.— 100 с.	<a href="http://www.iprbookshop.ru/21686">http://www.iprbookshop.ru/21686</a>

#### Перечень учебно-методических материалов в НТБ НИУ МГСУ

№ п/п	Автор, название, место издания, издательство, год издания, количество страниц	
1.	Технология заполнителей бетона : методические указания к выполнению лабораторных работ для обучающихся по направлению подготовки 08.03.01 «Строительство по профилю» «Производство и применение строительных материалов, изделий и конструкций» / составители С. И. Баженова, О. Ю. Баженова. — Москва : Московский государственный строительный университет, ЭБС АСВ, 2017. — 35 с. Режим доступа: <a href="http://www.iprbookshop.ru/72624">http://www.iprbookshop.ru/72624</a>	
2.	Заполнители для бетона [Электронный ресурс] : методические указания к выполнению практических работ для обучающихся по направлению подготовки 08.03.01 Строительство / Нац. исследоват. Моск. гос. строит. ун-т, каф. технологии вяжущих веществ и бетонов ; сост.: С. И. Баженова, О. Ю. Баженова ; [рец.: М. Г. Бруяко, А. Д. Жуков]. - Электрон. текстовые дан. (0,64 Мб). - Москва : НИУ МГСУ, 2017	
3.	Технические требования и выбор материалов для тяжёлых и лёгких бетонов : методические указания к выполнению лабораторных и курсовых работ по дисциплине «Технология бетона, строительных изделий и конструкций» студентами всех форм обучения / составители А. В. Исаев. — Нижний Новгород : Нижегородский государственный архитектурно-строительный университет, ЭБС АСВ, 2015. — 48 с. Режим доступа: <a href="http://www.iprbookshop.ru/54972">http://www.iprbookshop.ru/54972</a>	
4.	Строительство, реконструкция, капитальный ремонт объектов капитального строительства. Нормативные документы на строительные материалы и изделия. Производство и применение строительных материалов, изделий и конструкций. Щебень, гравий и песок для строительных работ : сборник нормативных актов и документов / составители Ю. В. Хлистун. — Саратов : Ай Пи Эр Медиа, 2015. — 249 с. <a href="http://www.iprbookshop.ru/30256">http://www.iprbookshop.ru/30256</a>	

## Приложение 3 к рабочей программе

Шифр	Наименование дисциплины
Б1.В.12	Технологии заполнителей бетона

Код направления подготовки / специальности	08.03.01
Направление подготовки / специальность	Строительство
Наименование ОПОП (направленность / профиль)	Производство и применение строительных материалов, изделий и конструкций
Год начала реализации ОПОП	2021
Уровень образования	Бакалавриат
Форма обучения	Очная
Год разработки/обновления	2021

**Перечень профессиональных баз данных и информационных справочных систем**

Наименование	Электронный адрес ресурса
«Российское образование» - федеральный портал	<a href="http://www.edu.ru/index.php">http://www.edu.ru/index.php</a>
Научная электронная библиотека	<a href="http://elibrary.ru/defaultx.asp?">http://elibrary.ru/defaultx.asp?</a>
Электронная библиотечная система IPRbooks	<a href="http://www.iprbookshop.ru/">http://www.iprbookshop.ru/</a>
Федеральная университетская компьютерная сеть России	<a href="http://www.runnet.ru/">http://www.runnet.ru/</a>
Информационная система "Единое окно доступа к образовательным ресурсам"	<a href="http://window.edu.ru/">http://window.edu.ru/</a>
Научно-технический журнал по строительству и архитектуре «Вестник МГСУ»	<a href="http://www.vestnikmgsu.ru/">http://www.vestnikmgsu.ru/</a>
Научно-техническая библиотека НИУ МГСУ	<a href="http://www.mgsu.ru/resources/Biblioteka/">http://www.mgsu.ru/resources/Biblioteka/</a>

## Приложение 4 к рабочей программе

Шифр	Наименование дисциплины
Б1.В.12	Технологии заполнителей бетона

Код направления подготовки / специальности	08.03.01
Направление подготовки / специальность	Строительство
Наименование ОПОП (направленность / профиль)	Производство и применение строительных материалов, изделий и конструкций
Год начала реализации ОПОП	2021
Уровень образования	Бакалавриат
Форма обучения	Очная
Год разработки/обновления	2021

## Материально-техническое и программное обеспечение дисциплины

Наименование специальных помещений и помещений для самостоятельной работы	Оснащенность специальных помещений и помещений для самостоятельной работы	Перечень лицензионного программного обеспечения. Реквизиты подтверждающего документа
Учебные аудитории для проведения учебных занятий, текущего контроля и промежуточной аттестации	Рабочее место преподавателя, рабочие места обучающихся	
Помещение для самостоятельной работы обучающихся  <b>Ауд. 41 НТБ</b> на 80 посадочных мест (рабочее место библиотекаря, рабочие места обучающихся)	ИБП GE VH Series VH 700 Источник бесперебойного питания РИП-12 (2 шт.) Компьютер/ТИП №5 (2 шт.) Компьютер Тип № 1 (6 шт.) Контрольно-пусковой блок С2000-КПБ (26 шт.) Монитор / Samsung 21,5" S22C200B (80 шт.) Плоттер / HP DJ T770 Прибор приемно-контрольный С2000-АСПТ (2 шт.) Принтер / HP LaserJet P2015 DN Принтер /Тип № 4 н/т Принтер HP LJ Pro 400 M401dn Системный блок / Kraftway Credo тип 4 (79 шт.) Электронное табло 2000*950	Adobe Acrobat Reader DC (ПО предоставляется бесплатно на условиях OpLic) Adobe Flash Player (ПО предоставляется бесплатно на условиях OpLic) АРМ Civil Engineering (Договор № 109/9.13_АО НИУ от 09.12.13 (НИУ-13)) ArcGIS Desktop (Договор передачи с ЕСПИ СНГ 31 лицензии от 27.01.2016) ArhciCAD [22] (Б\Д; Веб-кабинет или подписка; OpenLicense) AutoCAD [2018] (Б\Д; Веб-кабинет или подписка; OpenLicense) AutoCAD [2020] (Б\Д; Веб-кабинет или подписка; OpenLicense) Autodesk Revit [2018] (Б\Д; Веб-кабинет или подписка; OpenLicense) Autodesk Revit [2020] (Б\Д; Веб-кабинет или подписка; OpenLicense) CorelDRAW [GSX5;55] (Договор № 292/10.11- АО НИУ от 28.11.2011 (НИУ-11)) eLearnBrowser [1.3] (Договор ГМЛ-Л-16/03-846 от 30.03.2016)

Наименование специальных помещений и помещений для самостоятельной работы	Оснащенность специальных помещений и помещений для самостоятельной работы	Перечень лицензионного программного обеспечения. Реквизиты подтверждающего документа
		<p>Google Chrome (ПО предоставляется бесплатно на условиях OpLic) Lazarus (ПО предоставляется бесплатно на условиях OpLic) Mathcad [Edu.Prime;3;30] (Договор №109/9.13_АО НИУ от 09.12.13 (НИУ-13)) Mathworks Matlab [R2008a;100] (Договор 089/08-ОК(ИОП) от 24.10.2008) Mozilla Firefox (ПО предоставляется бесплатно на условиях OpLic) MS Access [2013;Im] (OpenLicense; Подписка Azure Dev Tools; Б\Д; Веб-кабинет) MS ProjectPro [2013;ImX] (OpenLicense; Подписка Azure Dev Tools; Б\Д; Веб-кабинет) MS VisioPro [2013;ADT] (OpenLicense; Подписка Azure Dev Tools; Б\Д; Веб-кабинет) MS Visual FoxPro [ADT] (OpenLicense; Подписка Azure Dev Tools; Б\Д; Веб-кабинет) nanoCAD СПДС Стройплощадка (Договор бесплатной передачи / партнерство) PascalABC [3.2.0.1311] (ПО предоставляется бесплатно на условиях OpLic) Visual Studio Ent [2015;Imx] (OpenLicense; Подписка Azure Dev Tools; Б\Д; Веб-кабинет) Visual Studio Expr [2008;ImX] (OpenLicense; Подписка Azure Dev Tools; Б\Д; Веб-кабинет) WinPro 7 [ADT] (OpenLicense; Подписка Azure Dev Tools; Б\Д; Веб-кабинет) Компас-3D V14 АЕС (Договор № 109/9.13_АО НИУ от 09.12.13 (НИУ-13)) ПК ЛИРА-САПР [2013] (Договор № 109/9.13_АО НИУ от 09.12.13 (НИУ-13))</p>
<p>Помещение для самостоятельной работы обучающихся</p> <p><b>Ауд. 59 НТБ</b> на 5 посадочных мест, оборудованных компьютерами (рабочее место библиотекаря, рабочие места обучающихся,</p>	<p>Компьютер / ТИП №5 (4 шт.) Монитор Acer 17" AL1717 (4 шт.) Монитор Samsung 24" S24C450B Системный блок Kraftway Credo KC36 2007 (4 шт.) Системный блок Kraftway Credo KC43 с KSS тип3 Принтер/HP LaserJet P2015 DN Аудиторный стол для инвалидов-колясочников Видеоувеличитель /Optelec ClearNote</p>	<p>Google Chrome (ПО предоставляется бесплатно на условиях OpLic (не требуется)) Adobe Acrobat Reader DC (ПО предоставляется бесплатно на условиях OpLic (не требуется)) eLearnBrowser [1.3] (Договор ГМЛ-Л-16/03-846 от 30.03.2016) Mozilla Firefox (ПО предоставляется бесплатно на условиях OpLic (лицензия не требуется)) MS OfficeStd [2010; 300] (Договор №</p>

Наименование специальных помещений и помещений для самостоятельной работы	Оснащенность специальных помещений и помещений для самостоятельной работы	Перечень лицензионного программного обеспечения. Реквизиты подтверждающего документа
<p>рабочее место для лиц с ограниченными возможностями здоровья) Читальный зал на 52 посадочных места</p>	<p>Джойстик компьютерный беспроводной Клавиатура Clevy с большими кнопками и накладкой (беспроводная) Кнопка компьютерная выносная малая Кнопка компьютерная выносная малая (2 шт.)</p>	<p>162/10 - АО НИУ от 18.11.2010 (НИУ-10)) Adobe Acrobat Reader [11] (ПО предоставляется бесплатно на условиях OpLic (лицензия не требуется)) K-Lite Codec Pack (ПО предоставляется бесплатно на условиях OpLic (лицензия не требуется))</p>
<p>Помещение для самостоятельной работы обучающихся</p> <p><b>Ауд. 84 НТБ</b> На 5 посадочных мест, оборудованных компьютерами (рабочее место библиотекаря, рабочие места обучающихся) Читальный зал на 52 посадочных места</p>	<p>Монитор Acer 17" AL1717 (5 шт.) Системный блок Kraftway KW17 2010 (5 шт.)</p>	<p>AutoCAD [2020] (Б\Д; Веб-кабинет или подписка; OpenLicense) Eurosoft STARK [201W;20] (Договор № 089/08-ОК(ИОП) от 24.10.2008) MS OfficeStd [2010; 300] (Договор № 162/10 - АО НИУ от 18.11.2010 (НИУ-10)) nanoCAD СПДС Конструкции (Договор бесплатной передачи / партнерство) WinPro 7 [ADT] (OpenLicense; Подписка Azure Dev Tools; Б\Д; Веб-кабинет) ПК ЛИРА-САПР [2013R5] (ПО предоставляется бесплатно на условиях OpLic (лицензия не требуется))</p>
<p><b>Ауд. 010 УЛК</b> Лаборатория вяжущих веществ и бетонов</p>	<p>рН-метр рН-150МИ(без штатива) с поверкой Web-камера Logitech (2 шт.) ВИП-1 Вакуумный измеритель проницаемости бетона Вискозиметр Суттарда ВС (2 шт.) Влагомер МГ4У универсальный Вытяжной шкаф с баллоном Двухдиапазонные электронные весы GP-32K Дрель-шуруповерт Измеритель прочности материалов ИПМ-1Э Испытательная камера тепла/холода/влажности WK3-180/70 Камера универсальная пропарочная КУП-1 Комплект для измерения усадки цементных образцов Controls Комплект для формирования и испытания образцов бетонов Комплект оборудования для формирования образцов Controls Компрессор масляный JUN-AIR 4-4 Компьютер / Kraftway Металлический шкаф Набор форм для изготовления образцов бетона Ноутбук *Lenovo* портативный компьютер Lenovo ThinkPad L510 Series Core 2 Duo T6</p>	<p>WinPro 7 [ADT] (OpenLicense; Подписка Azure Dev Tools; Б\Д; Веб-кабинет)</p>

Наименование специальных помещений и помещений для самостоятельной работы	Оснащенность специальных помещений и помещений для самостоятельной работы	Перечень лицензионного программного обеспечения. Реквизиты подтверждающего документа
	Прибор Вика ОГЦ-1 (3 шт.) Прибор для определения морозостойкости бетона Бетон-Фрост Прибор для определения активности цемента Цемент-прогноз Прибор ИПС-МГ 4 (2 шт.) Прибор ННР-1 Прибор ПСО 03 Проектор / тип 1 InFocus IN3116 Пульсар-1.2* Ультразвуковой прибор с визуализацией Серво-гидравлическая испытательная система Controls Столик для проектора ТЕ Телевизор *САМСУНГ* Термометр ТЛ-1 Электронные весы GF-2000 Электронные весы GP-32K	
<b>Ауд. 013 УЛК</b> Лаборатория теплоизоляционных материалов	Виброрассев ВР-1 Заслонка Ноутбук *Lenovo* портативный компьютер Lenovo ThinkPad L510 Series Core 2 Duo T6 Печь камерная СНОЛ 12/16 Печь муфельная ЭКПС-10 тип СНОЛ 1250 `С Подставка под пресс Пресс для испытания строительных материалов П 50 Пресс ИП 100 с приспособлениями Шкаф вытяжной по типу ЛАБ-1200 фланец d 200 мм	Adobe Acrobat Reader [11] (ПО предоставляется бесплатно на условиях OpLic (не требуется)) MS OfficeEnt [2007;300] (Договор № 097/07-ОК ИОП от 16.11.07 (НИУ-07)) WinPro 7 [ADT] (OpenLicense; Подписка Azure Dev Tools; БД; Веб-кабинет)



Федеральное государственное бюджетное образовательное учреждение высшего образования  
**«НАЦИОНАЛЬНЫЙ ИССЛЕДОВАТЕЛЬСКИЙ МОСКОВСКИЙ  
ГОСУДАРСТВЕННЫЙ СТРОИТЕЛЬНЫЙ УНИВЕРСИТЕТ»**

**РАБОЧАЯ ПРОГРАММА**

Шифр	Наименование дисциплины
Б1.В.13	Технологии бетона, строительных изделий и конструкций

Код направления подготовки / специальности	08.03.01
Направление подготовки / специальность	Строительство
Наименование ОПОП (направленность / профиль)	Производство и применение строительных материалов, изделий и конструкций
Год начала реализации ОПОП	2021
Уровень образования	Бакалавриат
Форма обучения	Очная
Год разработки/обновления	2021

Разработчики:

должность	учёная степень, учёное звание	ФИО
доцент	к.т.н., доцент	Александрова О.В.

Рабочая программа дисциплины разработана и одобрена кафедрой (структурным подразделением) «Технологии вяжущих веществ и бетонов».

Рабочая программа утверждена методической комиссией по УГСН, протокол № 7 от «30» августа 2021 г.

## 1. Цель освоения дисциплины

Целью освоения дисциплины «Технология бетона, строительных изделий и конструкций» является формирование уровня освоения компетенций обучающегося в области основных технологий производства бетонных и железобетонных изделий и конструкций, современных эффективных методов оптимизации составов различных видов бетонов.

Программа составлена в соответствии с требованиями Федерального государственного образовательного стандарта высшего образования по направлению подготовки 08.03.01 Строительство.

Дисциплина относится к части, формируемой участниками образовательных отношений, Блока 1 «Дисциплины (модули)» основной профессиональной образовательной программы «Производство и применение строительных материалов, изделий и конструкций». Дисциплина является обязательной для изучения.

## 2. Перечень планируемых результатов обучения по дисциплине, соотнесенных с планируемыми результатами освоения образовательной программы

Код и наименование компетенции (результат освоения)	Код и наименование индикатора достижения компетенции
ПКО-1. Способность выполнять работы по проектированию технологических линий производства строительных материалов, изделий и конструкций	ПК-1.1. Выбор нормативно-технической документации на выпускаемую продукцию и нормативно-методической документации на проектирование технологической линии
	ПК-1.2. Выбор или составление технологической схемы производства строительного материала (изделия или конструкции)
	ПК-1.3. Выбор компоновочной схемы размещения технологического оборудования
	ПК-1.4. Выбор и расчет цикла работы технологической линии по производству строительного материала (изделия или конструкции)
	ПК-1.5. Выбор и расчет технологического оборудования производства строительного материала (изделия или конструкции)
	ПК-1.6. Расчет количества материально-технических ресурсов для обеспечения производства строительного материала (изделия или конструкции)
	ПК-1.7. Оценка основных технико-экономических показателей технологической линии по производству строительного материала (изделия или конструкции)
	ПК-1.8. Составление технологического раздела проектной документации производства строительного материала (изделия или конструкции)
ПКО-3. Способность проводить оценку технологических решений производства и способов применения строительных материалов, изделий и конструкций	ПК-3.1. Выбор информационных ресурсов о технологических решениях и способах производства (применения) строительных материалов, изделий и конструкций
	ПК-3.2. Выбор релевантной и достоверной информации о заданном технологическом решении или способе производства (применения) строительных материалов, изделий и конструкций
	ПК-3.3. Оценка преимуществ и недостатков заданного технологического решения производства и способа применения строительных материалов, изделий и конструкций
	ПК-3.4. Документирование результатов оценки заданного технологического решения
ПКО-4. Способность организовывать и проводить	ПК-4.1. Выбор методик испытаний строительных материалов, изделий и конструкций
	ПК-4.2. Выполнение лабораторных операций

Код и наименование компетенции (результат освоения)	Код и наименование индикатора достижения компетенции
испытания строительных материалов, изделий и конструкций	ПК-4.3. Проведение испытаний по контролю показателей качества сырьевых материалов (компонентов)
	ПК-4.4. Проведение испытаний по определению свойств продукции производства строительных материалов, изделий и конструкций
	ПК-4.5. Документирование результатов испытаний строительных материалов, изделий и конструкций
	ПК-4.6. Контроль и соблюдение требований охраны труда при проведении испытаний
	ПК-4.7. Контроль технического состояния испытательного оборудования и средств измерения
ПКО-5. Способность планировать и организовывать работу производственного подразделения предприятия по производству строительных материалов, изделий и конструкций	ПК-5.1. Составление плана-графика работ производственного подразделения по производству строительного материала (изделия или конструкции)
	ПК-5.2. Определение потребности в материальных и трудовых ресурсах для производственного подразделения по производству строительного материала (изделия или конструкции)
	ПК-5.3. Составление предложений по ресурсо- и энергосбережению при производстве строительного материала (изделия или конструкции)
	ПК-5.4. Расчет себестоимости продукции производства строительного материала (изделия или конструкции)
	ПК-5.5. Выбор мероприятий по противодействию коррупции на производстве строительных материалов, изделий и конструкций
ПКО-6. Способность организовывать технологические процессы производства строительных материалов, изделий и конструкций	ПК-6.1. Составление плана подготовки сырьевых материалов (компонентов) для производства строительного материала (изделия или конструкции)
	ПК-6.2. Составление технологического регламента производства строительного материала (изделия или конструкции)
	ПК-6.3. Контроль параметров и режимов работы технологического оборудования производства строительного материала (изделия или конструкции)
	ПК-6.4. Контроль выполнения работниками требований операционных карт производства строительного материала (изделия или конструкции)
	ПК-6.5. Контроль соблюдения требований охраны труда и производственной санитарии
	ПК-6.6. Контроль соблюдения требований к входному и пооперационному контролю и контролю качества готовой продукции

Код и наименование индикатора достижения компетенции	Наименование показателя оценивания (результата обучения по дисциплине)
ПК-1.1. Выбор нормативно-технической документации на выпускаемую продукцию и нормативно-методической документации на проектирование технологической линии	<p><b>Знает</b> нормативно-техническую документацию на бетон, изделия и конструкции из бетона</p> <p><b>Знает</b> нормативно-методическую документацию, регламентирующую проектирование технологической линии по производству бетона, изделия и/или конструкции из бетона</p> <p><b>Имеет навыки (начального уровня)</b> подбора нормативно-технической документации на бетон, изделия и конструкции из бетона</p> <p><b>Имеет навыки (основного уровня)</b> подбора нормативно-методической документации, регламентирующей проектирование технологической линии по производству бетона, изделия и/или конструкции из бетона</p>

Код и наименование индикатора достижения компетенции	Наименование показателя оценивания (результата обучения по дисциплине)
ПК-1.2. Выбор или составление технологической схемы производства строительного материала (изделия или конструкции)	<p><b>Знает</b> технологические операции производства бетона, изделий и конструкций из бетона</p> <p><b>Знает</b> последовательность выполнения технологических операций при производстве бетона, изделий и конструкций из бетона</p> <p><b>Имеет навыки (начального уровня)</b> выбора технологической схемы производства бетона, изделий и конструкций из бетона</p> <p><b>Имеет навыки (основного уровня)</b> составления технологической схемы производства бетона, изделий и конструкций из бетона</p>
ПК-1.3. Выбор компоновочной схемы размещения технологического оборудования	<p><b>Знает</b> принципы выбора и разработки компоновочной схемы размещения технологического оборудования для производства бетона, изделий и конструкций из бетона</p> <p><b>Имеет навыки (основного уровня)</b> рационального выбора компоновочной схемы размещения технологического оборудования для производства бетона, изделий и конструкций из бетона</p>
ПК-1.4. Выбор и расчет цикла работы технологической линии по производству строительного материала (изделия или конструкции)	<p><b>Знает</b> порядок и параметры расчета цикла работы технологической линии для производства бетона, изделий и конструкций из бетона</p> <p><b>Имеет навыки (начального уровня)</b> выбора методики расчета технологических линий для производства бетона, изделий и конструкций из бетона</p> <p><b>Имеет навыки (основного уровня)</b> расчёта цикла работы технологических линий по производству бетона, изделий и конструкций из бетона</p>
ПК-1.5. Выбор и расчет технологического оборудования производства строительного материала (изделия или конструкции)	<p><b>Знает</b> основные параметры технологического оборудования и порядок их расчета для производства бетона, изделий и конструкций из бетона</p> <p><b>Имеет навыки (основного уровня)</b> выбора технологического оборудования для производства бетона, изделий и конструкций из бетона</p> <p><b>Имеет навыки (основного уровня)</b> расчета технологического оборудования для производства бетона, изделий и конструкций из бетона</p>
ПК-1.6. Расчет количества материально-технических ресурсов для обеспечения производства строительного материала (изделия или конструкции)	<p><b>Знает</b> методы расчета потребности в материально-технических ресурсах для обеспечения производства бетона, изделий и конструкций из бетона</p> <p><b>Имеет навыки (основного уровня)</b> расчета потребности в материально-технических ресурсах для обеспечения производства бетона, изделий и конструкций из бетона</p>
ПК-1.7. Оценка основных технико-экономических показателей технологической линии по производству строительного материала (изделия или конструкции)	<p><b>Знает</b> основные технико-экономические показатели технологической линии по производству бетона, изделий и конструкций из бетона и методы их оценки</p> <p><b>Имеет навыки (основного уровня)</b> оценки основных технико-экономических показателей технологической линии по производству бетона, изделий и конструкций из бетона</p>
ПК-1.8. Составление технологического раздела проектной документации производства строительного материала (изделия или конструкции)	<p><b>Знает</b> содержание, структуру и порядок разработки курсового проекта по дисциплине</p> <p><b>Имеет навыки (основного уровня)</b> разработки курсового проекта по дисциплине</p>

Код и наименование индикатора достижения компетенции	Наименование показателя оценивания (результата обучения по дисциплине)
ПК-3.1. Выбор информационных ресурсов о технологических решениях и способах производства (применения) строительных материалов, изделий и конструкций	<p><b>Знает</b> основные информационные ресурсы о технологических решениях и способах производства (применения) бетона, изделий и конструкций из бетона</p> <p><b>Имеет навык (основного уровня)</b> выбора информационных ресурсов о технологических решениях и способах производства (применения) бетона, изделий и конструкций из бетона</p>
ПК-3.2. Выбор релевантной и достоверной информации о заданном технологическом решении или способе производства (применения) строительных материалов, изделий и конструкций	<p><b>Знает</b> способы определения релевантной и достоверной информации о заданном технологическом решении или способе производства (применения) бетона, изделий и конструкций из бетона</p> <p><b>Имеет навык (основного уровня)</b> выбора релевантной и достоверной информации о заданном технологическом решении или способе производства (применения) бетона, изделий и конструкций из бетона</p>
ПК-3.3. Оценка преимуществ и недостатков заданного технологического решения производства и способа применения строительных материалов, изделий и конструкций	<p><b>Знает</b> параметры оценки преимуществ и недостатков заданного технологического решения производства и способа применения бетона, изделий и конструкций из бетона</p> <p><b>Имеет навык (основного уровня)</b> оценки преимуществ и недостатков заданного технологического решения производства и способа применения бетона, изделий и конструкций из бетона</p>
ПК-3.4. Документирование результатов оценки заданного технологического решения	<p><b>Знает</b> содержание, порядок составления и требования к документации результатов оценки заданного технологического решения производства бетона, изделий и конструкций из бетона</p> <p><b>Имеет навык (основного уровня)</b> документирования результатов оценки заданного технологического решения производства бетона, изделий и конструкций из бетона</p>
ПК-4.1. Выбор методик испытаний строительных материалов, изделий и конструкций	<p><b>Знает</b> методики испытаний бетона, изделий и конструкций из бетона</p> <p><b>Имеет навык (основного уровня)</b> выбора методик испытаний бетона, изделий и конструкций из бетона</p>
ПК-4.2. Выполнение лабораторных операций	<p><b>Знает</b> последовательность выполнения лабораторных операций</p> <p><b>Имеет навык (начального уровня)</b> выполнения лабораторных операций</p>
ПК-4.3. Проведение испытаний по контролю показателей качества сырьевых материалов (компонентов)	<p><b>Знает</b> показатели качества сырьевых материалов (компонентов) для производства бетона, изделий и конструкций из бетона</p> <p><b>Знает</b> последовательность проведения испытаний по контролю показателей качества сырьевых материалов (компонентов) для производства бетона, изделий и конструкций из бетона</p> <p><b>Имеет навык (основного уровня)</b> проведения испытаний по контролю показателей качества сырьевых материалов (компонентов) для производства бетона, изделий и конструкций из бетона</p>
ПК-4.4. Проведение испытаний по определению свойств продукции производства строительных материалов, изделий и конструкций	<p><b>Знает</b> требования, предъявляемые к бетону, изделиям и конструкциям из бетона</p> <p><b>Знает</b> последовательность проведения испытаний по определению свойств бетона, изделий и конструкций из бетона</p> <p><b>Имеет навык (основного уровня)</b> проведения испытаний по определению свойств бетона, изделий и конструкций из бетона</p>
ПК-4.5. Документирование результатов испытаний строительных материалов, изделий и конструкций	<p><b>Знает</b> содержание, порядок составления и требования к документации результатов испытаний бетона, изделий и конструкций из бетона</p> <p><b>Имеет навык (основного уровня)</b> документирования результатов испытаний бетона, изделий и конструкций из бетона</p>

Код и наименование индикатора достижения компетенции	Наименование показателя оценивания (результата обучения по дисциплине)
ПК-4.6. Контроль и соблюдение требований охраны труда при проведении испытаний	<p><b>Знает</b> требования охраны труда при проведении испытаний бетона, изделий и конструкций из бетона</p> <p><b>Имеет навык (начального уровня)</b> соблюдения требований охраны труда при проведении испытаний бетона, изделий и конструкций из бетона</p> <p><b>Имеет навык (основного уровня)</b> контроля за соблюдением требований охраны труда при проведении испытаний бетона, изделий и конструкций из бетона</p>
ПК-4.7. Контроль технического состояния испытательного оборудования и средств измерения	<p><b>Знает</b> требования к техническому состоянию испытательного оборудования и средств измерения</p> <p><b>Имеет навык (основного уровня)</b> контроля технического состояния испытательного оборудования и средств измерения</p>
ПК-5.1. Составление плана-графика работ производственного подразделения по производству строительного материала (изделия или конструкции)	<p><b>Знает</b> требования к содержанию плана-графика работ производственного подразделения по производству бетона, изделий и конструкций из бетона</p> <p><b>Имеет навык (основного уровня)</b> составления плана-графика работ производственного подразделения по производству бетона, изделий и конструкций из бетона</p>
ПК-5.2. Определение потребности в материальных и трудовых ресурсах для производственного подразделения по производству строительного материала (изделия или конструкции)	<p><b>Знает</b> методику (и) определения потребности в материальных и трудовых ресурсах для производственного подразделения по производству бетона, изделий и конструкций из бетона</p> <p><b>Имеет навык (основного уровня)</b> определения потребности в материальных и трудовых ресурсах для производственного подразделения по производству бетона, изделий и конструкций из бетона</p>
ПК-5.3. Составление предложений по ресурсо- и энергосбережению при производстве строительного материала (изделия или конструкции)	<p><b>Знает</b> способы и методы ресурсо- и энергосбережения при производстве бетона, изделий и конструкций из бетона</p> <p><b>Имеет навык (основного уровня)</b> составления предложений по ресурсо- и энергосбережению при производстве бетона, изделий и конструкций из бетона</p>
ПК-5.4. Расчет себестоимости продукции производства строительного материала (изделия или конструкции)	<p><b>Знает</b> методику расчета себестоимости продукции производства бетона, изделий и конструкций из бетона</p> <p><b>Имеет навык (основного уровня)</b> расчета себестоимости продукции производства бетона, изделий и конструкций из бетона</p>
ПК-5.5. Выбор мероприятий по противодействию коррупции на производстве строительных материалов, изделий и конструкций	<p><b>Знает</b> мероприятия по противодействию коррупции на предприятиях по производству бетона, изделий и конструкций из бетона</p> <p><b>Имеет навык (основного уровня)</b> выбора мероприятий по противодействию коррупции на предприятиях по производству бетона, изделий и конструкций из бетона</p>
ПК-6.1. Составление плана подготовки сырьевых материалов (компонентов) для производства строительного материала (изделия или конструкции)	<p><b>Знает</b> правила и порядок подготовки сырьевых материалов (компонентов) для производства бетона, изделий и конструкций из бетона</p> <p><b>Имеет навык (основного уровня)</b> составления плана подготовки сырьевых материалов (компонентов) для производства бетона, изделий и конструкций из бетона</p>
ПК-6.2. Составление технологического регламента производства строительного материала (изделия или конструкции)	<p><b>Знает</b> содержание, порядок разработки и оформления технологического регламента производства бетона, изделий и конструкций из бетона</p> <p><b>Имеет навыки (начального уровня)</b> определять рациональную последовательность выполнения технологических операций и формулировать граничные требования для технологических операций</p> <p><b>Имеет навыки (основного уровня)</b> разработки</p>

Код и наименование индикатора достижения компетенции	Наименование показателя оценивания (результата обучения по дисциплине)
	технологического регламента производства бетона, изделий и конструкций из бетона
ПК-6.3. Контроль параметров и режимов работы технологического оборудования производства строительного материала (изделия или конструкции)	<b>Знает</b> параметры и режимы работы технологического оборудования для производства бетона, изделий и конструкций из бетона
ПК-6.4. Контроль выполнения работниками требований операционных карт производства строительного материала (изделия или конструкции)	<b>Знает</b> содержание, требования и правила контроля за выполнением операционных карт производства бетона, изделий и конструкций из бетона
ПК-6.5. Контроль соблюдения требований охраны труда и производственной санитарии	<b>Знает</b> требования охраны труда, санитарии на производстве бетона, изделий и конструкций из бетона
ПК-6.6. Контроль соблюдения требований к входному и пооперационному контролю и контролю качества готовой продукции	<b>Знает</b> требования к входному и пооперационному контролю и контролю качества бетона, изделий и конструкций из бетона

Информация о формировании и контроле результатов обучения представлена в Фонде оценочных средств (Приложение 1).

### 3. Трудоёмкость дисциплины и видов учебных занятий по дисциплине

Общая трудоёмкость дисциплины составляет 6 зачётных единиц (216 академических часов).

*(1 зачетная единица соответствует 36 академическим часам)*

Видами учебных занятий и работы обучающегося по дисциплине могут являться.

Обозначение	Виды учебных занятий и работы обучающегося
Л	Лекции
ЛР	Лабораторные работы
ПЗ	Практические занятия
КоП	Компьютерный практикум
КРП	Групповые и индивидуальные консультации по курсовым работам (курсовым проектам)
СР	Самостоятельная работа обучающегося в период теоретического обучения
К	Самостоятельная работа обучающегося и контактная работа обучающегося с преподавателем в период промежуточной аттестации

## Структура дисциплины:

№	Наименование раздела дисциплины	Семестр	Количество часов по видам учебных занятий и работы обучающегося							Формы промежуточной аттестации, текущего контроля успеваемости
			Л	ЛР	ПЗ	КоП	КРП	СР	К	
1	Классификация бетонных и железобетонных изделий	7	2		2					защита отчёта по лабораторным работам;  контрольная работа
2	Организация производства бетонных и железобетонных изделий	7	24	12	24		24	67	45	
3	Технология сборно-монолитных изделий и конструкций	7	4	4	4					
4	Производственный контроль и управление качеством продукции	7	2		2					
	Итого:	7	32	16	32		24	67	45	КП, экзамен

#### 4. Содержание дисциплины, структурированное по видам учебных занятий и разделам

При проведении аудиторных учебных занятий предусмотрено проведение текущего контроля успеваемости:

- в рамках практических занятий предусмотрено выполнение обучающимися контрольной работы;
- в рамках лабораторных работ предусмотрена защита отчёта по лабораторным работам.

##### 4.1 Лекции

№	Наименование раздела дисциплины	Тема и содержание лекций
1	Классификация бетонных и железобетонных изделий	Номенклатура строительных изделий и конструкций из бетона и железобетона, требования к продукции
2	Организация производства бетонных и железобетонных изделий	Технологические схемы производства бетонных и железобетонных изделий. <i>Способы заводского изготовления бетонных и железобетонных изделий и конструкций.</i> Особенности агрегатно-поточного, конвейерного, полуконвейерного, стендового и кассетного способов изготовления строительных изделий и конструкций. Их достоинства и недостатки. Технология непрерывного формования бетонных и железобетонных изделий. <i>Приготовление бетонных смесей.</i> Физико-механические основы процессов смешивания сырьевых компонентов. Бетоносмесительные цехи. Особенности компоновки технологического оборудования. <i>Технология изготовления арматурных изделий.</i> Армирование железобетонных изделий и конструкций. Классификация арматурной стали. Виды арматуры и арматурных элементов.



		<p><i>Формование бетонных и железобетонных изделий.</i> Классификация методов формования бетонных и железобетонных изделий и конструкций. Физико-механические основы уплотнения различных бетонных смесей разной консистенции.</p> <p><i>Тепловая обработка бетонных и железобетонных изделий.</i> Физико-химические процессы, происходящие при тепловой и термовлажностной обработке. Способы термообработки при атмосферном и повышенном давлении. Выбор способа и режима термообработки. Отрицательные последствия термообработки и меры по борьбе с ними.</p>
3	Технология сборно-монолитных изделий и конструкций	Монолитные и сборномонолитные изделия и конструкции (ограждающие, перекрытия, кровли). Технология сборно-монолитных изделий и конструкций
4	Производственный контроль и управление качеством продукции	Виды контроля. Контроль показателей качества изделий и конструкций. Контроль прочности бетона. Контроль натяжения арматуры. Приемочный контроль. Сертификация бетонных и железобетонных конструкций. Технологические приемы повышения долговечности строительных изделий и конструкций на стадиях их производства. Методы защиты от коррозии

#### 4.2 Лабораторные работы

№	Наименование раздела дисциплины	Тема и содержание лабораторной работы
1	Организация производства бетонных и железобетонных изделий	<p><i>Тема:</i> Проектирование и определение свойств тяжелых бетонов для производства железобетонных изделий.</p> <p><i>Содержание:</i></p> <ol style="list-style-type: none"> <li>1. Проектирование составов тяжелых бетонов с учетом эксплуатационных свойств</li> <li>2. Проектирование составов тяжелых бетонов с учетом производственных требований.</li> <li>3. Исследование свойств разработанных составов тяжелых бетонов.</li> </ol> <p><i>Тема:</i> Определение оптимальных режимов формования бетонных изделий.</p> <p><i>Содержание:</i></p> <ol style="list-style-type: none"> <li>1. Определение оптимальных режимов формования бетонных изделий.</li> <li>2. Исследование влияния режимов формования на свойства бетонов.</li> </ol> <p><i>Тема:</i> Определение режимов термовлажностной обработки изделий из тяжелых бетонов</p> <p><i>Содержание:</i></p> <ol style="list-style-type: none"> <li>1. Проектирование составов тяжелых бетонов подвергаемых термовлажностной обработке. Определение свойств сырьевых материалов.</li> <li>2. испытания показателей качества сырьевых материалов (компонентов).</li> <li>3. Определение оптимальных режимов термовлажностной обработки тяжелых бетонов.</li> <li>4. Исследование свойств тяжелых бетонов после термовлажностной обработки.</li> </ol>
2	Технология сборно-монолитных изделий и конструкций	<p><i>Тема:</i> Проектирование составов и исследование свойств бетонов с добавками.</p> <p><i>Содержание:</i></p>

		<ol style="list-style-type: none"> <li>1. Проектирование составов бетонов с пластифицирующими добавками. Определение удобоукладываемости и Определение прочности на сжатие.</li> <li>2. Проектирование составов бетонов с воздухововлекающими добавками. Определение воздухововлечения и прочности на сжатие.</li> <li>3. Проектирование составов бетонов с противоморозными добавками. Определение прочности на сжатие.</li> <li>4. Проектирование составов бетонов с минеральными добавками. Определение прочности на сжатие.</li> </ol>
--	--	--

#### 4.3 Практические занятия

№	Наименование раздела дисциплины	Тема и содержание занятия
1	Классификация бетонных и железобетонных изделий	<p><i>Тема:</i> Номенклатура и производственная программа завода</p> <p><i>Содержание:</i>            Выбор номенклатуры выпускаемых бетонных железобетонных изделий и конструкций. Свойства выпускаемых изделий согласно нормативным документам.            Характеристика сырьевых материалов.            Производственная программа завода.</p>
2	Организация производства бетонных и железобетонных изделий	<p><i>Тема:</i> Способ производства бетонных и железобетонных изделий</p> <p><i>Содержание:</i>            Проектирование состава бетона            Определение режима работы завода (цеха)            Расчет материального баланса цеха            Составление технологической схемы производства изделия.            Расчет производительности и количества технологических линий.            Расчет бетонно-смесительного участка (БСУ)            Штатная ведомость цеха</p>
3	Технология сборно-монолитных изделий и конструкций	<p><i>Тема:</i> Проектирование состава бетонной смеси.</p> <p>Проектирование состава бетонной смеси в зависимости от исходный данных. Выбор добавок-модификаторов.</p>
4	Производственный контроль и управление качеством продукции	<p><i>Тема:</i> Контроль качества продукции.</p> <p><i>Содержание:</i>            Схемы контроля по этапам производства</p>

#### 4.4 Компьютерные практикумы

Не предусмотрено учебным планом.

#### 4.5 Групповые и индивидуальные консультации по курсовым работам (курсовым проектам)

На групповых и индивидуальных консультациях по курсовым проектам осуществляется контактная работа обучающегося по вопросам выполнения курсового проекта. Консультации проводятся в аудиториях и через электронную информационную образовательную среду. При проведении консультаций преподаватель осуществляет контроль хода выполнения обучающимся курсового проекта.

#### 4.6 Самостоятельная работа обучающегося в период теоретического обучения

Самостоятельная работа обучающегося в период теоретического обучения включает в себя:

- самостоятельную подготовку к учебным занятиям, включая подготовку к аудиторным формам текущего контроля успеваемости;
- выполнение курсового проекта;
- самостоятельную подготовку к промежуточной аттестации.

В таблице указаны темы для самостоятельного изучения обучающимся:

№	Наименование раздела дисциплины	Темы для самостоятельного изучения
1	Классификация бетонных и железобетонных изделий	Темы для самостоятельного изучения соответствуют темам аудиторных учебных занятий
2	Организация производства бетонных и железобетонных изделий	Способы изготовления многопустотных настилов. Сравнительная оценка методов изготовления. Способы изготовления напорных железобетонных труб. Сравнительная оценка методов. Способы изготовления безнапорных железобетонных труб. Способы производства мелкоштучных бетонных изделий. Вибропрессование и литевая технология, их достоинства и недостатки. Повышение долговечности строительных конструкций. Ресурсосберегающие технологии и использование техногенных отходов.
3	Технология сборно-монолитных изделий и конструкций	Темы для самостоятельного изучения соответствуют темам аудиторных учебных занятий
4	Производственный контроль и управление качеством продукции	Темы для самостоятельного изучения соответствуют темам аудиторных учебных занятий

#### 4.7 Самостоятельная работа обучающегося и контактная работа обучающегося с преподавателем в период промежуточной аттестации

Работа обучающегося в период промежуточной аттестации включает в себя подготовку к формам промежуточной аттестации (к экзамену, к защите курсового проекта), а также саму промежуточную аттестацию.

### 5. Оценочные материалы по дисциплине

Фонд оценочных средств по дисциплине приведён в Приложении 1 к рабочей программе дисциплины.

Оценочные средства для проведения промежуточной аттестации, а также текущего контроля по дисциплине хранятся на кафедре (структурном подразделении), ответственной за преподавание данной дисциплины.

### 6. Учебно-методическое и материально-техническое обеспечение дисциплины

Основные принципы осуществления учебной работы обучающихся изложены в локальных нормативных актах, определяющих порядок организации контактной работы и порядок самостоятельной работы обучающихся. Организация учебной работы обучающихся на аудиторных учебных занятиях осуществляется в соответствии с п. 3.

### *6.1 Перечень учебных изданий и учебно-методических материалов для освоения дисциплины*

Для освоения дисциплины обучающийся может использовать учебные издания и учебно-методические материалы, имеющиеся в научно-технической библиотеке НИУ МГСУ и/или размещённые в Электронных библиотечных системах.

Актуальный перечень учебных изданий и учебно-методических материалов представлен в Приложении 2 к рабочей программе дисциплины.

### *6.2 Перечень профессиональных баз данных и информационных справочных систем*

При осуществлении образовательного процесса по дисциплине используются профессиональные базы данных и информационных справочных систем, перечень которых указан в Приложении 3 к рабочей программе дисциплины.

### *6.3 Перечень материально-технического, программного обеспечения освоения дисциплины*

Учебные занятия по дисциплине проводятся в помещениях, оснащенных соответствующим оборудованием и программным обеспечением.

Перечень материально-технического и программного обеспечения дисциплины приведен в Приложении 4 к рабочей программе дисциплины.

## Приложение 1 к рабочей программе

Шифр	Наименование дисциплины
Б1.В.13	Технология бетона, строительных изделий и конструкций

Код направления подготовки / специальности	08.03.01
Направление подготовки / специальность	Строительство
Наименование ОПОП (направленность / профиль)	Производство и применение строительных материалов, изделий и конструкций
Год начала реализации ОПОП	2021
Уровень образования	Бакалавриат
Форма обучения	Очная
Год разработки/обновления	2021

### ФОНД ОЦЕНОЧНЫХ СРЕДСТВ

#### 1. Описание показателей и критериев оценивания компетенций, описание шкал оценивания

Оценивание формирования компетенций производится на основе показателей оценивания, указанных в п.2. рабочей программы и в п.1.1 ФОС.

Связь компетенций, индикаторов достижения компетенций и показателей оценивания приведена в п.2 рабочей программы.

##### 1.1. Описание формирования и контроля показателей оценивания

Оценивание уровня освоения обучающимся компетенций осуществляется с помощью форм промежуточной аттестации и текущего контроля. Формы промежуточной аттестации и текущего контроля успеваемости по дисциплине, с помощью которых производится оценивание, указаны в учебном плане и в п.3 рабочей программы.

В таблице приведена информация о формировании результатов обучения по дисциплине разделами дисциплины, а также о контроле показателей оценивания компетенций формами оценивания.

Наименование показателя оценивания (результата обучения по дисциплине)	Номера разделов дисциплины	Формы оценивания (формы промежуточной аттестации, текущего контроля успеваемости)
<b>Знает</b> нормативно-техническую документацию на бетон, изделия и конструкции из бетона	1,2,3,4	<i>защита отчёта по лабораторным работам; контрольная работа; КП, экзамен</i>
<b>Знает</b> нормативно-методическую документацию, регламентирующую проектирование технологической линии по производству бетона, изделия и\или конструкции из бетона	1,2,3,4	<i>КП, экзамен</i>
<b>Имеет навыки (начального уровня)</b> подбора нормативно-технической документации на бетон, изделия и конструкции из бетона	1,2,3,4	<i>защита отчёта по лабораторным работам, контрольная работа, КП</i>
<b>Имеет навыки (основного уровня)</b> подбора нормативно-	1,2,3,4	<i>КП</i>

методической документации, регламентирующей проектирование технологической линии по производству бетона, изделия и/или конструкции из бетона		
<b>Знает</b> технологические операции производства бетона, изделий и конструкций из бетона	2,3	<i>контрольная работа; КП, экзамен</i>
<b>Знает</b> последовательность выполнения технологических операций при производстве бетона, изделий и конструкций из бетона	2,3	<i>контрольная работа; КП, экзамен</i>
<b>Имеет навыки (начального уровня)</b> выбора технологической схемы производства бетона, изделий и конструкций из бетона	2,3	<i>контрольная работа; КП, экзамен</i>
<b>Имеет навыки (основного уровня)</b> составления технологической схемы производства бетона, изделий и конструкций из бетона	2,3	<i>контрольная работа; КП, экзамен</i>
<b>Знает</b> принципы выбора и разработки компоновочной схемы размещения технологического оборудования для производства бетона, изделий и конструкций из бетона	1,2	<i>КП, экзамен</i>
<b>Имеет навыки (основного уровня)</b> рационального выбора компоновочной схемы размещения технологического оборудования для производства бетона, изделий и конструкций из бетона	2	<i>КП, экзамен</i>
<b>Знает</b> порядок и параметры расчета цикла работы технологической линии для производства бетона, изделий и конструкций из бетона	2	<i>КП, экзамен</i>
<b>Имеет навыки (начального уровня)</b> выбора методики расчета технологических линий для производства бетона, изделий и конструкций из бетона	2	<i>КП</i>
<b>Имеет навыки (основного уровня)</b> расчёта цикла работы технологических линий по производству бетона, изделий и конструкций из бетона	2	<i>КП</i>
<b>Знает</b> основные параметры технологического оборудования и порядок их расчета для производства бетона, изделий и конструкций из бетона	2	<i>КП, экзамен</i>
<b>Имеет навыки (основного уровня)</b> выбора технологического оборудования для производства бетона, изделий и конструкций из бетона	2	<i>КП</i>
<b>Имеет навыки (основного уровня)</b> расчета технологического оборудования для производства бетона, изделий и конструкций из бетона	2	<i>КП</i>
<b>Знает</b> методы расчета потребности в материально-технических ресурсах для обеспечения производства бетона, изделий и конструкций из бетона	2	<i>контрольная работа, КП</i>
<b>Имеет навыки (основного уровня)</b> расчета потребности в материально-технических ресурсах для обеспечения производства бетона, изделий и конструкций из бетона	2	<i>контрольная работа, КП</i>
<b>Знает</b> основные технико-экономические показатели технологической линии по производству бетона, изделий и конструкций из бетона и методы их оценки	2	<i>КП, экзамен</i>
<b>Имеет навыки (основного уровня)</b> оценки основных технико-экономических показателей технологической линии по производству бетона, изделий и конструкций из бетона	2	<i>КП</i>
<b>Знает</b> содержание, структуру и порядок разработки курсового проекта по дисциплине	2	<i>КП</i>
<b>Имеет навыки (основного уровня)</b> разработки курсового проекта по дисциплине	2	<i>КП</i>
<b>Знает</b> основные информационные ресурсы о технологических решениях и способах производства (применения) бетона, изделий и конструкций из бетона	2,3	<i>контрольная работа, КП экзамен</i>

<b>Имеет навык (основного уровня)</b> выбора информационных ресурсов о технологических решениях и способах производства (применения) бетона, изделий и конструкций из бетона	2,3	<i>контрольная работа, КП, экзамен</i>
<b>Знает</b> способы определения релевантной и достоверной информации о заданном технологическом решении или способе производства (применения) бетона, изделий и конструкций из бетона	2,3	<i>контрольная работа, КП, экзамен</i>
<b>Имеет навык (основного уровня)</b> выбора релевантной и достоверной информации о заданном технологическом решении или способе производства (применения) бетона, изделий и конструкций из бетона	2,3	<i>КП</i>
<b>Знает</b> параметры оценки преимуществ и недостатков заданного технологического решения производства и способа применения бетона, изделий и конструкций из бетона	2,3	<i>КП, экзамен</i>
<b>Имеет навык (основного уровня)</b> оценки преимуществ и недостатков заданного технологического решения производства и способа применения бетона, изделий и конструкций из бетона	2,3	<i>КП, экзамен</i>
<b>Знает</b> содержание, порядок составления и требования к документации результатов оценки заданного технологического решения производства бетона, изделий и конструкций из бетона	2	<i>КП</i>
<b>Имеет навык (основного уровня)</b> документирования результатов оценки заданного технологического решения производства бетона, изделий и конструкций из бетона	2	<i>КП</i>
<b>Знает</b> методики испытаний бетона, изделий и конструкций из бетона	2,3	<i>защита отчёта по лабораторным работам,</i>
<b>Имеет навык (основного уровня)</b> выбора методик испытаний бетона, изделий и конструкций из бетона	2,3	<i>защита отчёта по лабораторным работам,</i>
<b>Знает</b> последовательность выполнения лабораторных операций	2,3	<i>защита отчёта по лабораторным работам,</i>
<b>Имеет навык (начального уровня)</b> выполнения лабораторных операций	2,3	<i>защита отчёта по лабораторным работам,</i>
<b>Знает</b> показатели качества сырьевых материалов (компонентов) для производства бетона, изделий и конструкций из бетона	2,3,4	<i>защита отчёта по лабораторным работам, КП</i>
<b>Знает</b> последовательность проведения испытаний по контролю показателей качества сырьевых материалов (компонентов) для производства бетона, изделий и конструкций из бетона	2,3,4	<i>защита отчёта по лабораторным работам,</i>
<b>Имеет навык (основного уровня)</b> проведения испытаний по контролю показателей качества сырьевых материалов (компонентов) для производства бетона, изделий и конструкций из бетона	2,3,4	<i>защита отчёта по лабораторным работам,</i>
<b>Знает</b> требования, предъявляемые к бетону, изделиям и конструкциям из бетона	1,2,3,4	<i>защита отчёта по лабораторным работам, КП, экзамен</i>
<b>Знает</b> последовательность проведения испытаний по определению свойств бетона, изделий и конструкций из бетона	2,3	<i>защита отчёта по лабораторным работам</i>
<b>Имеет навык (основного уровня)</b> проведения испытаний по определению свойств бетона, изделий и конструкций из бетона	2,3	<i>защита отчёта по лабораторным работам</i>
<b>Знает</b> содержание, порядок составления и требования к документации результатов испытаний бетона, изделий и конструкций из бетона	2,3,4	<i>защита отчёта по лабораторным работам</i>
<b>Имеет навык (основного уровня)</b> документирования	2,3,4	<i>защита отчёта по</i>

результатов испытаний бетона, изделий и конструкций из бетона		<i>лабораторным работам,</i>
<b>Знает</b> требования охраны труда при проведении испытаний бетона, изделий и конструкций из бетона	2,3	<i>защита отчёта по лабораторным работам,</i>
<b>Имеет навык (начального уровня)</b> соблюдения требований охраны труда при проведении испытаний бетона, изделий и конструкций из бетона	2,3	<i>защита отчёта по лабораторным работам,</i>
<b>Имеет навык (основного уровня)</b> контроля за соблюдением требований охраны труда при проведении испытаний бетона, изделий и конструкций из бетона	2,3	<i>защита отчёта по лабораторным работам,</i>
<b>Знает</b> требования к техническому состоянию испытательного оборудования и средств измерения	2,3	<i>защита отчёта по лабораторным работам,</i>
<b>Имеет навык (основного уровня)</b> контроля технического состояния испытательного оборудования и средств измерения	2,3	<i>защита отчёта по лабораторным работам,</i>
<b>Знает</b> требования к содержанию плана-графика работ производственного подразделения по производству бетона, изделий и конструкций из бетона	2,3	<i>КП</i>
<b>Имеет навык (основного уровня)</b> составления плана-графика работ производственного подразделения по производству бетона, изделий и конструкций из бетона	2,3	<i>КП</i>
<b>Знает</b> методику (и) определения потребности в материальных и трудовых ресурсах для производственного подразделения по производству бетона, изделий и конструкций из бетона	2,3	<i>КП</i>
<b>Имеет навык (основного уровня)</b> определения потребности в материальных и трудовых ресурсах для производственного подразделения по производству бетона, изделий и конструкций из бетона	2,3	<i>КП</i>
<b>Знает</b> способы и методы ресурсо- и энергосбережения при производстве бетона, изделий и конструкций из бетона	2,3	<i>КП</i>
<b>Имеет навык (основного уровня)</b> составления предложений по ресурсо- и энергосбережению при производстве бетона, изделий и конструкций из бетона	2,3	<i>КП</i>
<b>Знает</b> методику расчета себестоимости продукции производства бетона, изделий и конструкций из бетона	2,3	<i>КП</i>
<b>Имеет навык (основного уровня)</b> расчета себестоимости продукции производства бетона, изделий и конструкций из бетона	2,3	<i>КП</i>
<b>Знает</b> мероприятия по противодействию коррупции на предприятиях по производству бетона, изделий и конструкций из бетона	4	<i>КП</i>
<b>Имеет навык (основного уровня)</b> выбора мероприятий по противодействию коррупции на предприятиях по производству бетона, изделий и конструкций из бетона	4	<i>КП</i>
<b>Знает</b> правила и порядок подготовки сырьевых материалов (компонентов) для производства бетона, изделий и конструкций из бетона	2,3,4	<i>КП, экзамен</i>
<b>Имеет навык (основного уровня)</b> составления плана подготовки сырьевых материалов (компонентов) для производства бетона, изделий и конструкций из бетона	2,3,4	<i>КП КП</i>
<b>Знает</b> содержание, порядок разработки и оформления технологического регламента производства бетона, изделий и конструкций из бетона	2,3	<i>КП</i>
<b>Имеет навыки (начального уровня)</b> определять рациональную последовательность выполнения технологических операций и формулировать граничные требования для технологических операций	2,3	<i>КП, экзамен</i>



<b>Имеет навыки (основного уровня)</b> разработки технологического регламента производства бетона, изделий и конструкций из бетона	2,3	КП
<b>Знает</b> параметры и режимы работы технологического оборудования для производства бетона, изделий и конструкций из бетона	2,3	КП, экзамен
<b>Знает</b> содержание, требования и правила контроля за выполнением операционных карт производства бетона, изделий и конструкций из бетона	2,3,4	КП, экзамен
<b>Знает</b> требования охраны труда, санитарии на производстве бетона, изделий и конструкций из бетона	2,3	КП, экзамен
<b>Знает</b> требования к входному и пооперационному контролю и контролю качества бетона, изделий и конструкций из бетона	2,3,4	КП, экзамен

## 1.2. Описание критериев оценивания компетенций и шкалы оценивания

При проведении промежуточной аттестации в форме экзамена, защиты курсового проекта используется шкала оценивания: «2» (неудовлетворительно), «3» (удовлетворительно), «4» (хорошо), «5» (отлично).

Показателями оценивания являются знания и навыки обучающегося, полученные при изучении дисциплины.

Критериями оценивания достижения показателей являются:

Показатель оценивания	Критерий оценивания
Знания	Знание терминов и определений, понятий
	Знание основных закономерностей и соотношений, принципов
	Объём освоенного материала, усвоение всех дидактических единиц (разделов)
	Полнота ответов на проверочные вопросы
	Правильность ответов на вопросы
	Чёткость изложения и интерпретации знаний
Навыки начального уровня	Навыки выбора методик выполнения заданий
	Навыки выполнения заданий различной сложности
	Навыки самопроверки. Качество сформированных навыков
	Навыки анализа результатов выполнения заданий, решения задач
	Навыки представления результатов решения задач
Навыки основного уровня	Навыки выбора методик выполнения заданий
	Навыки выполнения заданий различной сложности
	Навыки самопроверки. Качество сформированных навыков
	Навыки анализа результатов выполнения заданий, решения задач
	Навыки представления результатов решения задач
	Навыки обоснования выполнения заданий
	Быстрота выполнения заданий
	Самостоятельность в выполнении заданий
Результативность (качество) выполнения заданий	

## 2. Типовые контрольные задания для оценивания формирования компетенций

### 2.1. Промежуточная аттестация

2.1.1. Промежуточная аттестация в форме экзамена, дифференцированного зачета (зачета с оценкой), зачета

Форма(ы) промежуточной аттестации: экзамен 7 семестре.

## Перечень типовых вопросов (заданий) для проведения экзамена в 7 семестре:

№	Наименование раздела дисциплины	Типовые вопросы/задания
1	Классификация бетонных и железобетонных изделий	<ol style="list-style-type: none"> <li>1. Основные исторические этапы создания и развития бетона и железобетона.</li> <li>2. Номенклатура строительных изделий и конструкций из бетона и железобетона. Способы их классификации.</li> </ol>
2	Организация производства бетонных и железобетонных изделий	<ol style="list-style-type: none"> <li>3. Бетоносмесительные узлы (БСУ). Классификация БСУ. Виды бетоносмесительных узлов. Состав БСУ.</li> <li>4. Дозирование компонентов бетонной смеси. Классификация дозаторов. <i>Устройство и принципы работы дозаторов.</i></li> <li>5. Приготовление бетонной смеси. Основные виды смесителей для приготовления бетонной смеси.</li> <li>6. Виды и классификация арматурной стали для изготовления железобетонных изделий.</li> <li>7. Виды арматуры в железобетонном изделии. Способы крепления арматурных элементов в изделии.</li> <li>8. Изготовление арматурных изделий.</li> <li>9. Сущность предварительного напряжения железобетонных конструкций. Методы натяжения арматуры.</li> <li>10. Формы для изготовления бетонных и железобетонных изделий. Требования, предъявляемые к формам. Подготовка форм для производства железобетонных (бетонных) изделий, виды смазок, требования к ним.</li> <li>11. Материалы, применяемые при производстве бетонных изделий, их подготовка.</li> <li>12. Способы смешивания компонентов бетонной смеси. Процессы, протекающие при смешивании компонентов бетонной смеси.</li> <li>13. Способы транспортирования и подачи приготовленных бетонных смесей.</li> <li>14. Физико-механические основы формования и уплотнения бетонной смеси. Виды центрифугирования.</li> <li>15. Методы уплотнения бетонной смеси и их сравнительная оценка. Способы уплотнения бетонных смесей в зависимости от удобоукладываемости бетонной смеси.</li> <li>16. Уплотнение бетонных смесей. Назначение уплотнения бетонных смесей.</li> <li>17. Сущность процесса виброуплотнения бетонных смесей. Основные параметры и факторы, влияющие на режим виброуплотнения.</li> <li>18. Способы виброуплотнения бетонных смесей.</li> <li>19. Способы интенсификации твердения бетона. Положительные и отрицательные стороны тепловой обработки.</li> <li>20. Физико-химические процессы происходящие при тепловой обработке бетонов, их влияние на структуру и свойства бетонов.</li> <li>21. Виды тепловлажностной обработки. Положительные и отрицательные стороны ТВО.</li> <li>22. Классификация установок для тепловлажностной обработки бетонных и железобетонных изделий. Краткая их характеристика.</li> </ol>

		<p>23.Тепловлажностная обработка при атмосферном давлении.</p> <p>24.Тепловлажностная обработка при повышенном давлении.</p> <p>25.Режимы тепловлажностной обработки, факторы, влияющие на выбор режима ТВО.</p> <p>26.Электротермообработка бетона. Методы, их сущность.</p> <p>27.Основные способы производства бетонных и железобетонных изделий и конструкций. Сравнительная характеристика способов организации технологических процессов производства.</p> <p>28.Агрегатно-поточный способ производства железобетонных изделий, основные операции, оборудование. Схема расположения оборудования.</p> <p>29.Конвейерный способ производства железобетонных изделий. Основные операции и оборудование. Схема размещения основного оборудования.</p> <p>30.Кассетный способ производства железобетонных изделий. Общие положения и особенности формования изделий в вертикальных формах.</p> <p>31.Формование изделий на стендах. Виды стендов.</p> <p>32.Технология непрерывного виброформования бетонных и железобетонных изделий с использованием скользящей опалубки. Особенности технологии.</p> <p>33.Способы изготовления многопустотных настилов. Сравнительная оценка методов изготовления.</p> <p>34.Способы изготовления напорных железобетонных труб. Сравнительная оценка методов.</p> <p>35.Способы изготовления безнапорных железобетонных труб.</p> <p>36.Способы производства мелкоштучных бетонных изделий. Вибропрессование и литьевая технология, их достоинства и недостатки.</p> <p>37.Повышение заводской готовности строительных деталей и изделий.</p>
3	Технология сборно-монолитных изделий и конструкций	<p>1. Монолитные и сборномонолитные железобетонные изделия и конструкции. Особенности изготовления.</p> <p>2. Требования к бетонным смесям для монолитных работ.</p> <p>3. Требования минимальной прочности бетона при распалубке.</p> <p>4. Положительные и отрицательные стороны технологии монолитного домостроения.</p>
4	Производственный контроль и управление качеством продукции	<p>1. Контроль качества на производстве строительных материалов и изделий.</p> <p>2. Виды и схема организации контроля качества на производстве строительных материалов и изделий.</p> <p>3. Виды производственного контроля. Сертификация бетонных и железобетонных конструкций</p> <p>4. Этапы обследования поврежденных конструкций. Основные виды дефектов в бетонных и железобетонных изделиях и конструкциях и причины их возникновения.</p> <p>5. Материалы и технологические приемы для устранения дефектов поврежденных бетонных и железобетонных изделий и конструкций.</p> <p>6. Мероприятия по повышению долговечности бетона.</p> <p>7. Методы защиты бетонных и железобетонных изделий</p>

		<p>и конструкций от коррозии.</p> <p>8. Утилизация железобетонных элементов сносимых зданий, сооружений и некондиционных изделий. Технологические линии. Использование полученного щебня и пылевидных отходов дробления</p>
--	--	---

*Типовые задачи для экзамена:*

*Задача 1.* Определить расход материалов для получения  $35\text{ м}^3$  бетона состава по массе 1:2:4,1 при В/Ц = 0,6, если плотность бетонной смеси составляет  $2310\text{ кг/м}^3$ .

*Задача 2.* Плотность бетонной смеси номинального состава 1:1,9:4,1 по массе оказалась  $2235\text{ кг/м}^3$ . Водоцементное отношение было 0,45. Определить расход составляющих материалов на  $1\text{ м}^3$  бетона, если в момент приготовления бетонной смеси влажность песка была 7%, а влажность гравия – 4%.

*Задача 3.* Номинальный состав тяжелого бетона по массе был 1:1,9:4,1 (Ц:П:Щ) при В/Ц = 0,45. Плотность бетонной смеси оказалась равной  $2235\text{ кг/м}^3$ . Определить расход материалов на  $1\text{ м}^3$  бетона при влажности песка 4%, влажности щебня – 1%.

*Задача 4.* Номинальный состав цементного бетона по объему 1:2,5:3,1 при водоцементном отношении В/Ц = 0,45.

Определить количество составляющих материалов на  $135\text{ м}^3$  бетона, если на  $1\text{ м}^3$  его расходуется 390 кг цемента, а влажность песка и гравия в момент приготовления бетонной смеси была соответственно равна 5,6 и 3,0%. Насыпная плотность цемента  $1,3\text{ т/м}^3$ .

*Задача 5.* Определить количество портландцемента марки 400 необходимого для изготовления  $1\text{ м}^3$  бетона марки по прочности М 400 при использовании рядовых заполнителей и расходе воды на  $1\text{ м}^3$  бетона составляет 185 л?

*Задача 5.* Определить плотность и коэффициент выхода бетонной смеси состава 1:2:4,5 (по массе) при В/Ц = 0,59, если на  $1\text{ м}^3$  его расходуется 350 кг цемента, а насыпные плотности цемента, песка и щебня составляют соответственно 1,2; 1,58 и  $1,46\text{ т/м}^3$ .

*Задача 6.* Определить коэффициент выхода и плотность цементного бетона, если для получения  $555\text{ м}^3$  бетона израсходовано 162,5 т цемента,  $275\text{ м}^3$  песка и  $525\text{ м}^3$  гравия, имеющих насыпную плотность соответственно 1,2; 1,6 и  $1,5\text{ т/м}^3$ . Водоцементное отношение равно 0,4.

*Задача 7.* Определить расход сухих материалов по массе и объему на  $1\text{ м}^3$  бетона, если номинальный состав его по массе 1:2,2:5,1 при водоцементном отношении 0,65. Насыпные плотности компонентов бетона: песка –  $1600\text{ кг/м}^3$ , щебня –  $1450\text{ кг/м}^3$  и цемента –  $1300\text{ кг/м}^3$ . Коэффициентом выхода нужно задаться из справочных данных.

*Задача 8.* Какой маркой по прочности будет обладать бетон, изготовленный на портландцементе с активностью 43,5МПа и рядовых заполнителях при водоцементном отношении 0,55?

*Задача 9.* Цементный бетон с 7-дневным сроком твердения показал предел прочности при сжатии 20 МПа. Определить ориентировочную активность цемента, если водоцементное отношение было 0,4.

*Задача 10.* Для приготовления бетона прочностью 16,8 МПа в 14-суточном возрасте применяется портландцемент марки 400 и заполнители высокого качества. Рассчитать водоцементное отношение при изготовлении бетона.

*Задача 11.* При испытании трех бетонных кубиков с размером ребра 150мм в 14-суточном возрасте на гидравлическом прессе с площадью поршня  $572\text{ см}^2$  показания манометра были соответственно 8,2; 8,4; и 8,1 МПа. Какой марке по прочности соответствует бетон?

*Задача 12.* Для приготовления тяжелого бетона марки по прочности М200 употребляются портландцемент с активностью 42 МПа и заполнители среднего качества (рядовые). Рассчитать водоцементное отношение при изготовлении данного бетона.

*Задача 13.* Сколько кубометров щебня будет израсходовано на бетонирование покрытия дороги площадью  $2500 \text{ м}^2$  толщиной 15 см, если насыпная плотность щебня  $1,38 \text{ т/м}^3$ , истинная плотность –  $2,7 \text{ г/см}^3$ , а коэффициент раздвижки зерен щебня – 1,15?

*Задача 14.* Сколько тонн щебня необходимо взять для изготовления изделия из бетона, имеющего размеры  $10,0 \times 1,5 \times 0,6 \text{ м}$ , если насыпная плотность щебня равна  $1,42 \text{ т/м}^3$ , истинная плотность –  $2,80 \text{ г/см}^3$ , а коэффициент раздвижки зерен щебня – 1,25.

*Задача 15.* Определить объем щебня, поступившего в ж-д полувагоне грузоподъемностью 60т, если насыпная плотность щебня равна  $1420 \text{ кг/м}^3$ .

*Задача 16.* На  $1 \text{ м}^3$  бетона расходуется 285 кг портландцемента с насыпной плотностью  $1,2 \text{ т/м}^3$ , 610 кг сухого песка с насыпной плотностью  $1,56 \text{ т/м}^3$ , 1210 кг сухого щебня с насыпной плотностью  $1,40 \text{ т/м}^3$  и 162 литра воды.

Составить дозировку материалов на один замес бетоносмесителя с емкостью по загрузке 425 л, если влажность песка равна 3%, а щебня 2%.

*Задача 17.* Керамзитобетонная наружная панель размерами  $3,1 \times 2,8 \times 0,25 \text{ м}$  весит 2,25т имеет влажность 13,2%. Рассчитать среднюю плотность керамзитобетона во влажном и абсолютно сухом состоянии.

*Задача 18.* Дозировочный бункер для песка имеет форму цилиндра с диаметром 100см и высотой 120см и весит с песком 1585кг, а пустой - 84кг.

Определить общую пористость песка в бункере, принимая истинную плотность песка равной  $2,64 \text{ г/см}^3$ .

*Задача 19.* Дозировочный бункер для песка имеет форму цилиндра с диаметром 100см и высотой 120см и весит с песком 1585кг, а пустой - 84кг.

Определить общую пористость песка в бункере, принимая истинную плотность песка равной  $2,64 \text{ г/см}^3$ .

*Задача 20.* Определить плотность затвердевшего бетона, полученного из бетонной смеси состава по массе 1:1,9:3,8 при В/Ц = 0,52 и плотностью  $2380 \text{ кг/м}^3$ , если химически связанной с цементом воды в бетоне содержится 16% от массы цемента.

*Задача 21.* Какую минимальную полезную площадь должен иметь цементный склад для размещения 1250 т цемента в россыпи со средней насыпной плотностью  $1250 \text{ кг/м}^3$ , если высота слоя цемента на складе во избежание слеживания не должна превышать 1,5 м?

### 2.1.2. Промежуточная аттестация в форме защиты курсовой работы (курсового проекта)

Тематика курсовых проектов:

Проектирование цеха по производству строительного материала, изделия или конструкции.

Состав типового задания на выполнение курсовых проектов.

Исходные данные:

1. Номенклатура изделий, выпускаемых в проектируемом цехе.
2. Производительность проектируемого цеха.
3. Способ изготовления строительного материала, изделия, или конструкции.

Перечень типовых примерных вопросов для защиты курсового проекта:

1. Дать характеристику выпускаемого строительного материала, изделия, или конструкции. Какие к ним предъявляются требования?
2. Охарактеризовать выбранный способ производства строительного материала, изделия, или конструкции.
3. Способ приготовления бетонной смеси.
4. Как осуществляется дозирование компонентов бетонной смеси?
5. Чем объясняется выбор смесительного оборудования?
6. Способы транспортировки бетонной смеси.
7. Объяснить выбор арматурной стали для изготовления железобетонных изделий.

8. Каким методом осуществляется натяжение арматуры?
9. Применяемый способ формование изделий.
10. Применяемый способ уплотнения бетонной смеси.
11. Оборудование, применяемое для уплотнения бетонной смеси.
12. Применяемые режимы уплотнения бетонной смеси.
13. Применяемый вид тепловлажностной обработки.
14. Режимы тепловлажностной обработки.
15. Применяемые способы интенсификации твердения бетона.
16. Тип пропарочной камеры для ТВО строительного материала, изделия, или конструкции.
17. Смазка форм, виды смазок, требования к ним.
18. Повышение заводской готовности железобетонных изделий. Состав линии комплектации и отделки.

## 2.2. Текущий контроль

### 2.2.1. Перечень форм текущего контроля:

- контрольная работа в 7 семестре;
- защита отчёта по ЛР в 7 семестре.

### 2.2.2. Типовые контрольные задания форм текущего контроля

*Тема контрольной работы: Технология производства изделий из бетона*

*Типовые задания для контрольной работы по разделу «Классификация бетонных и железобетонных изделий»*

**Задание:**

- охарактеризовать свойства (предъявляемые требования) заданного изделия согласно нормативным документам;
- выбрать сырьевые материалы и определить их свойства согласно нормативным документам;
- составить схему производства заданного изделия, описать с указанием режимов и необходимого оборудования;
- рассчитать состав бетонной смеси для заданного изделия;
- составить карту пооперационного контроля производства заданного изделия.

*Тема защиты отчета лабораторных работ: «Организация производства бетонных и железобетонных изделий и конструкций»*

*Типовые вопросы для защиты отчета по лабораторным работам:*

1. Тяжелые бетоны. общий порядок расчета состава бетонов. Какие параметры необходимо задать для расчета состава бетона?
2. Формула определения В/Ц. В каких случаях меняется знак с минуса на плюс? На какие свойства бетонной смеси и бетона влияет В/Ц отношение?
3. Коэффициент раздвижки зерен. Физический смысл. Как он влияет на свойства бетонной смеси?
4. Коэффициент качества заполнителей для крупного и мелкого заполнителя. Ключевые параметры заполнителей, определяющих величину данного коэффициента.
5. Классы подвижности бетонов. Порядок измерения осадки конуса для бетонов различной подвижности (согласно ГОСТ 10181-2010).

6. Определение прочности образцов. Обработка результатов согласно ГОСТ 10180-2012, формулы, схема испытания на растяжение при изгибе. Недопустимые виды дефектов и разрушения образцов.
7. Что такое тепловлажностная обработка, для чего используется в производстве бетона?
8. Основные этапы ТВО. Назначение каждого из этапов.
9. Особенности формирования структуры бетона на каждом из этапов ТВО. Последствия нарушения технологии ТВО (или пропуск одного из этапов).
10. Виды теплоносителя ТВО. Почему запрещено повышать температуру выше 95-100 градусов.?
11. Влияние ТВО на прочностные свойства бетона.
12. Морозостойкость. Подготовка образцов и проведение испытания по основному и ускоренным методам.
13. Влияние добавок на свойства бетона.
14. Виды заполнителей для бетона.
15. Влияние заполнителей на свойства бетонной смеси и бетона.
16. Влияние водопотребности песка на водопотребность бетонной смеси.
17. Подбор оптимальной смеси песка и щебня для бетона.
18. Влияние цемента на свойства бетонной смеси.
19. Методы определения прочности бетона при сжатии.
20. Методы определения прочности бетона при растяжении и изгибе.
21. Определение расхода заполнителей при подборе состава тяжелого бетона.
22. Определение плотности бетона и бетонной смеси.
23. Определение коэффициента выхода бетонной смеси.
24. Зависимость прочности бетона от его состава.
25. Зависимость В/Ц от класса бетона.
26. Порядок проведения контроля и регулирования прочности бетона.
27. Влияние количества воды затворения на свойства бетонной смеси.

### **3. Методические материалы, определяющие процедуры оценивания**

Процедура проведения промежуточной аттестации и текущего контроля успеваемости регламентируется локальным нормативным актом, определяющим порядок осуществления текущего контроля успеваемости и промежуточной аттестации обучающихся.

*3.1. Процедура оценивания при проведении промежуточной аттестации обучающихся по дисциплине в форме экзамена и/или дифференцированного зачета (зачета с оценкой)*

Промежуточная аттестация по дисциплине в форме экзамена проводится в 7 семестре.

Используются критерии и шкала оценивания, указанные в п.1.2. Оценка выставляется преподавателем интегрально по всем показателям и критериям оценивания.

Ниже приведены правила оценивания формирования компетенций по показателю оценивания «Знания».

Критерий оценивания	Уровень освоения и оценка			
	«2» (неудовлетв.)	«3» (удовлетвор.)	«4» (хорошо)	«5» (отлично)
Знание терминов и определений, понятий	Не знает терминов и определений	Знает термины и определения, но допускает неточности формулировок	Знает термины и определения	Знает термины и определения, может корректно сформулировать их самостоятельно
Знание основных закономерностей и соотношений, принципов	Не знает основные закономерности и соотношения, принципы построения знаний	Знает основные закономерности, соотношения, принципы построения знаний	Знает основные закономерности, соотношения, принципы построения знаний, их интерпретирует и использует	Знает основные закономерности, соотношения, принципы построения знаний, может самостоятельно их получить и использовать
Объём освоенного материала, усвоение всех дидактических единиц (разделов)	Не знает значительной части материала дисциплины	Знает только основной материал дисциплины, не усвоил его деталей	Знает материал дисциплины в объёме	Обладает твёрдым и полным знанием материала дисциплины, владеет дополнительными знаниями
Полнота ответов на проверочные вопросы	Не даёт ответы на большинство вопросов	Даёт неполные ответы на все вопросы	Даёт ответы на вопросы, но не все - полные	Даёт полные, развёрнутые ответы на поставленные вопросы
Правильность ответов на вопросы	Допускает грубые ошибки при изложении ответа на вопрос	В ответе имеются существенные ошибки	В ответе имеются несущественные неточности	Ответ верен
Чёткость изложения и интерпретации знаний	Излагает знания без логической последовательности	Излагает знания с нарушениями в логической последовательности	Излагает знания без нарушений в логической последовательности	Излагает знания в логической последовательности и, самостоятельно их интерпретируя и анализируя
	Не иллюстрирует изложение поясняющими схемами, рисунками и примерами	Выполняет поясняющие схемы и рисунки небрежно и с ошибками	Выполняет поясняющие рисунки и схемы корректно и понятно	Выполняет поясняющие рисунки и схемы точно и аккуратно, раскрывая полноту усвоенных знаний
	Неверно излагает и интерпретирует знания	Допускает неточности в изложении и интерпретации знаний	Грамотно и по существу излагает знания	Грамотно и точно излагает знания, делает самостоятельные выводы



Ниже приведены правила оценивания формирования компетенций по показателю оценивания «Навыки начального уровня».

Критерий оценивания	Уровень освоения и оценка			
	«2» (неудовлетв.)	«3» (удовлетвор.)	«4» (хорошо)	«5» (отлично)
Навыки выбора методик выполнения заданий	Не может выбрать методику выполнения заданий	Испытывает затруднения по выбору методики выполнения заданий	Без затруднений выбирает стандартную методику выполнения заданий	Применяет теоретические знания для выбора методики выполнения заданий
Навыки выполнения заданий различной сложности	Не имеет навыков выполнения учебных заданий	Имеет навыки выполнения только простых типовых учебных заданий	Имеет навыки выполнения только стандартных учебных заданий	Имеет навыки выполнения как стандартных, так и нестандартных учебных заданий
Навыки самопроверки. Качество сформированных навыков	Допускает грубые ошибки при выполнении заданий, нарушающие логику решения задач	Допускает ошибки при выполнении заданий, нарушения логики решения	Допускает ошибки при выполнении заданий, не нарушающие логику решения	Не допускает ошибок при выполнении заданий
Навыки анализа результатов выполнения заданий, решения задач	Делает некорректные выводы	Испытывает затруднения с формулирование м корректных выводов	Делает корректные выводы по результатам решения задачи	Самостоятельно анализирует результаты выполнения заданий
Навыки представления результатов решения задач	Не может проиллюстрировать решение задачи поясняющими схемами, рисунками	Выполняет поясняющие схемы и рисунки небрежно и с ошибками	Выполняет поясняющие рисунки и схемы корректно и понятно	Выполняет поясняющие рисунки и схемы верно и аккуратно

Ниже приведены правила оценивания формирования компетенций по показателю оценивания «Навыки основного уровня».

Критерий оценивания	Уровень освоения и оценка			
	«2» (неудовлетв.)	«3» (удовлетвор.)	«4» (хорошо)	«5» (отлично)
Навыки выбора методик выполнения заданий	Не может выбрать методику выполнения заданий	Испытывает затруднения по выбору методики выполнения заданий	Без затруднений выбирает стандартную методику выполнения заданий	Применяет теоретические знания для выбора методики выполнения заданий

Навыки выполнения заданий различной сложности	Не имеет навыков выполнения учебных заданий	Имеет навыки выполнения только простых типовых учебных заданий	Имеет навыки выполнения только стандартных учебных заданий	Имеет навыки выполнения как стандартных, так и нестандартных учебных заданий
Навыки самопроверки. Качество сформированных навыков	Допускает грубые ошибки при выполнении заданий, нарушающие логику решения задач	Допускает ошибки при выполнении заданий, нарушения логики решения	Допускает ошибки при выполнении заданий, не нарушающие логику решения	Не допускает ошибок при выполнении заданий
Навыки анализа результатов выполнения заданий, решения задач	Делает некорректные выводы	Испытывает затруднения с формулирование м корректных выводов	Делает корректные выводы по результатам решения задачи	Самостоятельно анализирует результаты выполнения заданий
Навыки представления результатов решения задач	Не может проиллюстрировать решение задачи поясняющими схемами, рисунками	Выполняет поясняющие схемы и рисунки небрежно и с ошибками	Выполняет поясняющие рисунки и схемы корректно и понятно	Выполняет поясняющие рисунки и схемы верно и аккуратно
Навыки обоснования выполнения заданий	Не может обосновать алгоритм выполнения заданий	Испытывает затруднения при обосновании алгоритма выполнения заданий	Обосновывает ход решения задач без затруднений	Грамотно обосновывает ход решения задач
Быстрота выполнения заданий	Не выполняет задания или выполняет их очень медленно, не достигая поставленных задач	Выполняет задания медленно, с отставанием от установленного графика.	Выполняет все поставленные задания в срок	Выполняет все поставленные задания с опережением графика
Самостоятельность в выполнении заданий	Не может самостоятельно планировать и выполнять задания	Выполняет задания только с помощью наставника	Самостоятельно выполняет задания с консультацией у наставника	Выполняет задания самостоятельно, без посторонней помощи
Результативность (качество) выполнения заданий	Выполняет задания некачественно	Выполняет задания с недостаточным качеством	Выполняет задания качественно	Выполняет качественно даже сложные задания

### *3.2. Процедура оценивания при проведении промежуточной аттестации обучающихся по дисциплине в форме зачета*

Промежуточная аттестация по дисциплине в форме зачёта не проводится.

*3.3. Процедура оценивания при проведении промежуточной аттестации обучающихся по дисциплине в форме защиты курсовой работы (курсового проекта)*

Процедура защиты курсовой работы (курсового проекта) определена локальным нормативным актом, определяющим порядок осуществления текущего контроля успеваемости и промежуточной аттестации обучающихся.

Промежуточная аттестация по дисциплине проводится в форме защиты курсового проекта в 7 семестре.

Используется шкала и критерии оценивания, указанные в п.1.2. Процедура оценивания знаний и навыков приведена в п.3.1.

## Приложение 2 к рабочей программе

Шифр	Наименование дисциплины
Б1.В.13	Технология бетона, строительных изделий и конструкций

Код направления подготовки / специальности	08.03.01
Направление подготовки / специальность	Строительство
Наименование ОПОП (направленность / профиль)	Производство и применение строительных материалов, изделий и конструкций
Год начала реализации ОПОП	2021
Уровень образования	Бакалавриат
Форма обучения	Очная
Год разработки/обновления	2021

## Перечень учебных изданий и учебно-методических материалов

## Печатные учебные издания в НТБ НИУ МГСУ:

№ п/п	Автор, название, место издания, издательство, год издания, количество страниц	Количество экземпляров в библиотеке НИУ МГСУ
1	Технология бетона, строительных изделий и конструкций [Текст] : учебник для студентов ВПО, обучающихся по программе бакалавриата по направлению 270800 - "Строительство" (профиль "Производство и применение строительных материалов, изделий и конструкций") / Ю. М. Баженов, Л. А. Алимов, В. В. Воронин. - Москва : АСВ, 2016. - 171 с	20

## Электронные учебные издания в электронно-библиотечных системах (ЭБС):

№ п/п	Автор, название, место издания, год издания, количество страниц	Ссылка на учебное издание в ЭБС
1	Ляпидевская О.Б., Безуглова Е.А. Бетонные смеси. Технические требования. Методы испытаний. [Электронный ресурс] МГСУ, 2013, ЭБС АСВ	Режим доступа: <a href="http://www.iprbookshop.ru">http://www.iprbookshop.ru</a> 19995
2	Дворкин Л.И., Гоц В.И., Дворкин О.Л. Испытания бетонов и растворов. Проектирование их составов. [Электронный ресурс] Инфра-Инженерия, 2015, ЭБС АСВ	«Режим доступа: <a href="http://www.iprbookshop.ru">http://www.iprbookshop.ru</a> 23313

## Перечень учебно-методических материалов в НТБ НИУ МГСУ

№ п/п	Автор, название, место издания, издательство, год издания, количество страниц
1	Технология бетона, строительных изделий и конструкций Методические указания к выполнению лабораторных работ по дисциплине Бетонведение (учебно-методическое пособие) ; сост.: Соловьев В.Г., Александрова О.В., Ларсен О.А., Бурьянов А.Ф. и др. - Электрон. дан. и прогр. (512 Мб). ФГБОУ ВО «НИУ МГСУ» ООО «Ай Пи Эр Медиа», Москва, 2015.

2	<p>Производство строительных материалов, изделий и конструкций [Электронный ресурс] : Учебное пособие по курсовому и дипломному проектированию для студентов бакалавриата очной, очно-заочной и заочной форм обучения направления подготовки 08.03.01 Строительство по профилю «Производство и применение строительных материалов, изделий и конструкций» / М-во образования и науки Рос. Федерации, Нац. исследоват. Моск. гос. строит. ун-т, каф. технологии вяжущих веществ и бетонов ; сост. О.Ю. Баженова, В.И. Сохряков, К.С. Стенечкина, С.И. Баженова. — Электрон. дан. и прогр. (7,5 Мб). — Москва : МГСУ, 2016.</p>
---	---

## Приложение 3 к рабочей программе

Шифр	Наименование дисциплины
Б1.В.13	Технология бетона, строительных изделий и конструкций

Код направления подготовки / специальности	08.03.01
Направление подготовки / специальность	Строительство
Наименование ОПОП (направленность / профиль)	Производство и применение строительных материалов, изделий и конструкций
Год начала реализации ОПОП	2021
Уровень образования	Бакалавриат
Форма обучения	Очная
Год разработки/обновления	2021

**Перечень профессиональных баз данных и информационных справочных систем**

Наименование	Электронный адрес ресурса
«Российское образование» - федеральный портал	<a href="http://www.edu.ru/index.php">http://www.edu.ru/index.php</a>
Научная электронная библиотека	<a href="http://elibrary.ru/defaultx.asp?">http://elibrary.ru/defaultx.asp?</a>
Электронная библиотечная система IPRbooks	<a href="http://www.iprbookshop.ru/">http://www.iprbookshop.ru/</a>
Федеральная университетская компьютерная сеть России	<a href="http://www.runnet.ru/">http://www.runnet.ru/</a>
Информационная система "Единое окно доступа к образовательным ресурсам"	<a href="http://window.edu.ru/">http://window.edu.ru/</a>
Научно-технический журнал по строительству и архитектуре «Вестник МГСУ»	<a href="http://www.vestnikmgsu.ru/">http://www.vestnikmgsu.ru/</a>
Научно-техническая библиотека НИУ МГСУ	<a href="http://www.mgsu.ru/resources/Biblioteka/">http://www.mgsu.ru/resources/Biblioteka/</a>

## Приложение 4 к рабочей программе

Шифр	Наименование дисциплины
Б1.В.13	Технология бетона, строительных изделий и конструкций

Код направления подготовки / специальности	08.03.01
Направление подготовки / специальность	Строительство
Наименование ОПОП (направленность / профиль)	Производство и применение строительных материалов, изделий и конструкций
Год начала реализации ОПОП	2021
Уровень образования	Бакалавриат
Форма обучения	Очная
Год разработки/обновления	2021

**Материально-техническое и программное обеспечение дисциплины**

Наименование специальных помещений и помещений для самостоятельной работы	Оснащенность специальных помещений и помещений для самостоятельной работы	Перечень лицензионного программного обеспечения. Реквизиты подтверждающего документа
Учебные аудитории для проведения учебных занятий, текущего контроля и промежуточной аттестации	Рабочее место преподавателя, рабочие места обучающихся	
Помещение для самостоятельной работы обучающихся  <b>Ауд. 41 НТБ</b> на 80 посадочных мест (рабочее место библиотекаря, рабочие места обучающихся)	ИБП GE VH Series VH 700 Источник бесперебойного питания РИП-12 (2 шт.) Компьютер/ТИП №5 (2 шт.) Компьютер Тип № 1 (6 шт.) Контрольно-пусковой блок С2000-КПБ (26 шт.) Монитор / Samsung 21,5" S22C200B (80 шт.) Плоттер / HP DJ T770 Прибор приемно-контрольный С2000-АСПТ (2 шт.) Принтер / HP LaserJet P2015 DN Принтер /Тип № 4 н/т Принтер HP LJ Pro 400 M401dn Системный блок / Kraftway Credo тип 4 (79 шт.) Электронное табло 2000*950	Adobe Acrobat Reader DC (ПО предоставляется бесплатно на условиях OpLic) Adobe Flash Player (ПО предоставляется бесплатно на условиях OpLic) АРМ Civil Engineering (Договор № 109/9.13_АО НИУ от 09.12.13 (НИУ-13)) ArcGIS Desktop (Договор передачи с ЕСРИ СНГ 31 лицензии от 27.01.2016) ArhciCAD [22] (Б\Д; Веб-кабинет или подписка; OpenLicense) AutoCAD [2018] (Б\Д; Веб-кабинет или подписка; OpenLicense) AutoCAD [2020] (Б\Д; Веб-кабинет или подписка; OpenLicense) Autodesk Revit [2018] (Б\Д; Веб-кабинет или подписка; OpenLicense) Autodesk Revit [2020] (Б\Д; Веб-кабинет или подписка; OpenLicense) CorelDRAW [GSX5;55] (Договор № 292/10.11- АО НИУ от 28.11.2011 (НИУ-11)) eLearnBrowser [1.3] (Договор ГМЛ-Л-16/03-846 от 30.03.2016) Google Chrome (ПО предоставляется

Наименование специальных помещений и помещений для самостоятельной работы	Оснащенность специальных помещений и помещений для самостоятельной работы	Перечень лицензионного программного обеспечения. Реквизиты подтверждающего документа
		<p>бесплатно на условиях OpLic) Lazarus (ПО предоставляется бесплатно на условиях OpLic) Mathcad [Edu.Prime;3;30] (Договор №109/9.13_АО НИУ от 09.12.13 (НИУ-13)) Mathworks Matlab [R2008a;100] (Договор 089/08-ОК(ИОП) от 24.10.2008) Mozilla Firefox (ПО предоставляется бесплатно на условиях OpLic) MS Access [2013;Im] (OpenLicense; Подписка Azure Dev Tools; Б\Д; Веб-кабинет) MS ProjectPro [2013;ImX] (OpenLicense; Подписка Azure Dev Tools; Б\Д; Веб-кабинет) MS VisioPro [2013;ADT] (OpenLicense; Подписка Azure Dev Tools; Б\Д; Веб-кабинет) MS Visual FoxPro [ADT] (OpenLicense; Подписка Azure Dev Tools; Б\Д; Веб-кабинет) nanoCAD СПДС Стройплощадка (Договор бесплатной передачи / партнерство) PascalABC [3.2.0.1311] (ПО предоставляется бесплатно на условиях OpLic) Visual Studio Ent [2015;Imx] (OpenLicense; Подписка Azure Dev Tools; Б\Д; Веб-кабинет) Visual Studio Expr [2008;ImX] (OpenLicense; Подписка Azure Dev Tools; Б\Д; Веб-кабинет) WinPro 7 [ADT] (OpenLicense; Подписка Azure Dev Tools; Б\Д; Веб-кабинет) Компас-3D V14 АЕС (Договор № 109/9.13_АО НИУ от 09.12.13 (НИУ-13)) ПК ЛИРА-САПР [2013] (Договор № 109/9.13_АО НИУ от 09.12.13 (НИУ-13))</p>
<p>Помещение для самостоятельной работы обучающихся</p> <p><b>Ауд. 59 НТБ</b> на 5 посадочных мест, оборудованных компьютерами (рабочее место библиотекаря, рабочие места обучающихся, рабочее место для</p>	<p>Компьютер / ТИП №5 (4 шт.) Монитор Acer 17" AL1717 (4 шт.) Монитор Samsung 24" S24C450B Системный блок Kraftway Credo KC36 2007 (4 шт.) Системный блок Kraftway Credo KC43 с KSS тип3 Принтер/HP LaserJet P2015 DN Аудиторный стол для инвалидов-колясочников Видеоувеличитель /Optelec ClearNote Джойстик компьютерный</p>	<p>Google Chrome (ПО предоставляется бесплатно на условиях OpLic (не требуется)) Adobe Acrobat Reader DC (ПО предоставляется бесплатно на условиях OpLic (не требуется)) eLearnBrowser [1.3] (Договор ГМЛ-Л-16/03-846 от 30.03.2016) Mozilla Firefox (ПО предоставляется бесплатно на условиях OpLic (лицензия не требуется)) MS OfficeStd [2010; 300] (Договор № 162/10 - АО НИУ от 18.11.2010 (НИУ-</p>



Наименование специальных помещений и помещений для самостоятельной работы	Оснащенность специальных помещений и помещений для самостоятельной работы	Перечень лицензионного программного обеспечения. Реквизиты подтверждающего документа
лиц с ограниченными возможностями здоровья) Читальный зал на 52 посадочных места	беспроводной Клавиатура Clevy с большими кнопками и накладкой (беспроводная) Кнопка компьютерная выносная малая Кнопка компьютерная выносная малая (2 шт.)	10)) Adobe Acrobat Reader [11] (ПО предоставляется бесплатно на условиях OpLic (лицензия не требуется)) K-Lite Codec Pack (ПО предоставляется бесплатно на условиях OpLic (лицензия не требуется))
Помещение для самостоятельной работы обучающихся  <b>Ауд. 84 НТБ</b> На 5 посадочных мест, оборудованных компьютерами (рабочее место библиотекаря, рабочие места обучающихся) Читальный зал на 52 посадочных места	Монитор Acer 17" AL1717 (5 шт.) Системный блок Kraftway KW17 2010 (5 шт.)	AutoCAD [2020] (Б\Д; Веб-кабинет или подписка; OpenLicense) Eurosoft STARK [201W;20] (Договор № 089/08-ОК(ИОП) от 24.10.2008) MS OfficeStd [2010; 300] (Договор № 162/10 - АО НИУ от 18.11.2010 (НИУ-10)) nanoCAD СПДС Конструкции (Договор бесплатной передачи / партнерство) WinPro 7 [ADT] (OpenLicense; Подписка Azure Dev Tools; Б\Д; Веб-кабинет) ПК ЛИРА-САПР [2013R5] (ПО предоставляется бесплатно на условиях OpLic (лицензия не требуется))
<b>Ауд. 010 УЛК</b> Лаборатория вяжущих веществ и бетонов	рН-метр рН-150МИ(без штатива) с поверкой Web-камера Logitech (2 шт.) ВИП-1 Вакуумный измеритель проницаемости бетона Вискозиметр Суттарда ВС (2 шт.) Влагомер МГ4У универсальный Вытяжной шкаф с баллоном Двухдиапазонные электронные весы GP-32K Дрель-шуруповерт Измеритель прочности материалов ИПМ-1Э Испытательная камера тепла/холода/влажности WK3-180/70 Камера универсальная пропарочная КУП-1 Комплект для измерения усадки цементных образцов Controls Комплект для формирования и испытания образцов бетонов Комплект оборудования для формирования образцов Controls Компрессор масляный JUN-AIR 4-4 Компьютер / Kraftway Металлический шкаф Набор форм для изготовления образцов бетона Ноутбук *Lenovo* портативный компьютер Lenovo ThinkPad L510 Series Core 2 Duo T6 Прибор Вика ОГЦ-1 (3 шт.)	WinPro 7 [ADT] (OpenLicense; Подписка Azure Dev Tools; Б\Д; Веб-кабинет)

Наименование специальных помещений и помещений для самостоятельной работы	Оснащенность специальных помещений и помещений для самостоятельной работы	Перечень лицензионного программного обеспечения. Реквизиты подтверждающего документа
	Прибор для определения морозостойкости бетона Бетон-Фрост Прибор для определения активности цемента Цемент-прогноз Прибор ИПС-МГ 4 (2 шт.) Прибор НПП-1 Прибор ПСО 03 Проектор / тип 1 InFocus IN3116 Пульсар-1.2* Ультразвуковой прибор с визуализацией Серво-гидравлическая испытательная система Controls Столик для проектора TE Телевизор *САМСУНГ* Термометр ТЛ-1 Электронные весы GF-2000 Электронные весы GP-32K	
<b>Ауд. 013 УЛК</b> Лаборатория теплоизоляционных материалов	Виброрассев ВР-1 Заслонка Ноутбук *Lenovo* портативный компьютер Lenovo ThinkPad L510 Series Core 2 Duo T6 Печь камерная СНОЛ 12/16 Печь муфельная ЭКПС-10 тип СНОЛ 1250 `С Подставка под пресс Пресс для испытания строительных материалов П 50 Пресс ИП 100 с приспособлениями Шкаф вытяжной по типу ЛАБ-1200 фланец d 200 мм	Adobe Acrobat Reader [11] (ПО предоставляется бесплатно на условиях OpLic (не требуется)) MS OfficeEnt [2007;300] (Договор № 097/07-ОК ИОП от 16.11.07 (НИУ-07)) WinPro 7 [ADT] (OpenLicense; Подписка Azure Dev Tools; Б\Д; Веб-кабинет)
<b>Ауд. 112 УЛК</b> Лаборатория композиционных материалов	Калориметр фотоэлектрический КФК-2 (2 шт.) Компьютер /Тип № 2 Лабораторный стол Монитор 22 0* ЖК (LCD) Низкий лабораторный стол Портативный твердомер цифровой НРЕ II по Shore A Пресс универсальный настольный цифровой ВМ 43 Принтер тип 1 HP LJ P2055dn Принтер HP Laser Jet Ручной вырубной пресс RR/НСР Спектрофотометр СФ-56 Термомеханический анализатор ТМАQ400Ес системой охлаждения с внутренним хладагентом Универсальный маятниковый копер RR/ИМТ	MS OfficeEnt [2007;300] (Договор № 097/07-ОК ИОП от 16.11.07 (НИУ-07)) Open Office WinDjView (ПО предоставляется бесплатно на условиях OpLic (не требуется)) ""Windows XP [ImX] (OpenLicense; Подписка Azure Dev Tools; Б\Д; Веб-кабинет)"" WinPro 7 [ADT] (OpenLicense; Подписка Azure Dev Tools; Б\Д; Веб-кабинет)""

Федеральное государственное бюджетное образовательное учреждение высшего образования  
«**НАЦИОНАЛЬНЫЙ ИССЛЕДОВАТЕЛЬСКИЙ МОСКОВСКИЙ  
ГОСУДАРСТВЕННЫЙ СТРОИТЕЛЬНЫЙ УНИВЕРСИТЕТ**»

**РАБОЧАЯ ПРОГРАММА**

Шифр	Наименование дисциплины
Б1.В.14	Технологии отделочных и теплоизоляционных материалов

Код направления подготовки / специальности	08.03.01
Направление подготовки / специальность	Строительство
Наименование ОПОП (направленность / профиль)	Производство и применение строительных материалов, изделий и конструкций
Год начала реализации ОПОП	2021
Уровень образования	Бакалавриат
Форма обучения	Очная
Год разработки/обновления	2021

Разработчики:

должность	учёная степень, учёное звание	ФИО
доцент	д.т.н., профессор	Соков В.Н.
старший преподаватель	-	Шувалова Е.А.

Рабочая программа дисциплины разработана и одобрена кафедрой (структурным подразделением) «Технологии вяжущих веществ и бетонов».

Рабочая программа утверждена методической комиссией по УГСН, протокол № 7 от «30» августа 2021 г.

## 1. Цель освоения дисциплины

Целью освоения дисциплины «Технологии отделочных и изоляционных материалов» является формирование уровня освоения компетенций обучающегося в области знаний о получении и особенностях технологий отделочных, стеновых и изоляционных материалов.

Программа составлена в соответствии с требованиями Федерального государственного образовательного стандарта высшего образования по направлению подготовки 08.03.01 Строительство.

Дисциплина относится к части, формируемой участниками образовательных отношений, Блока 1 «Дисциплины (модули)» основной профессиональной образовательной программы «Производство и применение строительных материалов, изделий и конструкций». Дисциплина является обязательной для изучения.

## 2. Перечень планируемых результатов обучения по дисциплине, соотнесенных с планируемыми результатами освоения образовательной программы

Код и наименование компетенции (результат освоения)	Код и наименование индикатора достижения компетенции
ПКО-1. Способность выполнять работы по проектированию технологических линий производства строительных материалов, изделий и конструкций	ПК-1.1. Выбор нормативно-технической документации на выпускаемую продукцию и нормативно-методической документации на проектирование технологической линии
	ПК-1.2. Выбор или составление технологической схемы производства строительного материала (изделия или конструкции)
	ПК-1.3. Выбор компоновочной схемы размещения технологического оборудования
	ПК-1.4. Выбор и расчет цикла работы технологической линии по производству строительного материала (изделия или конструкции)
	ПК-1.5. Выбор и расчет технологического оборудования производства строительного материала (изделия или конструкции)
	ПК-1.6. Расчет количества материально-технических ресурсов для обеспечения производства строительного материала (изделия или конструкции)
	ПК-1.7. Оценка основных технико-экономических показателей технологической линии по производству строительного материала (изделия или конструкции)
	ПК-1.8. Составление технологического раздела проектной документации производства строительного материала (изделия или конструкции)
ПКО-3. Способность проводить оценку технологических решений производства и способов применения строительных материалов, изделий и конструкций	ПК-3.1. Выбор информационных ресурсов о технологических решениях и способах производства (применения) строительных материалов, изделий и конструкций
	ПК-3.2. Выбор релевантной и достоверной информации о заданном технологическом решении или способе производства (применения) строительных материалов, изделий и конструкций
	ПК-3.3. Оценка преимуществ и недостатков заданного технологического решения производства и способа применения строительных материалов, изделий и конструкций
	ПК-3.4. Документирование результатов оценки заданного технологического решения
ПКО-4. Способность организовывать и проводить испытания строительных	ПК-4.1. Выбор методик испытаний строительных материалов, изделий и конструкций
	ПК-4.2. Выполнение лабораторных операций
	ПК-4.3. Проведение испытаний по контролю показателей качества сырьевых материалов (компонентов)

Код и наименование компетенции (результат освоения)	Код и наименование индикатора достижения компетенции
материалов, изделий и конструкций	ПК-4.4. Проведение испытаний по определению свойств продукции производства строительных материалов, изделий и конструкций
	ПК-4.5. Документирование результатов испытаний строительных материалов, изделий и конструкций
	ПК-4.6. Контроль и соблюдение требований охраны труда при проведении испытаний
	ПК-4.7. Контроль технического состояния испытательного оборудования и средств измерения
ПКО-5. Способность планировать и организовывать работу производственного подразделения предприятия по производству строительных материалов, изделий и конструкций	ПК-5.1. Составление плана-графика работ производственного подразделения по производству строительного материала (изделия или конструкции)
	ПК-5.2. Определение потребности в материальных и трудовых ресурсах для производственного подразделения по производству строительного материала (изделия или конструкции)
	ПК-5.3. Составление предложений по ресурсо- и энергосбережению при производстве строительного материала (изделия или конструкции)
	ПК-5.4. Расчет себестоимости продукции производства строительного материала (изделия или конструкции)
	ПК-5.5. Выбор мероприятий по противодействию коррупции на производстве строительных материалов, изделий и конструкций
ПКО-6. Способность организовывать технологические процессы производства строительных материалов, изделий и конструкций	ПК-6.1. Составление плана подготовки сырьевых материалов (компонентов) для производства строительного материала (изделия или конструкции)
	ПК-6.2. Составление технологического регламента производства строительного материала (изделия или конструкции)
	ПК-6.3. Контроль параметров и режимов работы технологического оборудования производства строительного материала (изделия или конструкции)
	ПК-6.4. Контроль выполнения работниками требований операционных карт производства строительного материала (изделия или конструкции)
	ПК-6.5. Контроль соблюдения требований охраны труда и производственной санитарии
	ПК-6.6. Контроль соблюдения требований к входному и пооперационному контролю и контролю качества готовой продукции

Код и наименование индикатора достижения компетенции	Наименование показателя оценивания (результата обучения по дисциплине)
ПК-1.1. Выбор нормативно-технической документации на выпускаемую продукцию и нормативно-методической документации на проектирование технологической линии	<b>Знает</b> нормативно-техническую документацию на отделочные и изоляционные материалы и изделия
	<b>Знает</b> нормативно-методическую документацию, регламентирующую проектирование технологической линии по производству отделочных и изоляционных материалов и изделий
	<b>Имеет навыки (начального уровня)</b> подбора нормативно-технической документации на отделочные и изоляционные материалы и изделия
	<b>Имеет навыки (основного уровня)</b> подбора нормативно-методической документации, регламентирующей проектирование технологической линии по производству отделочных и изоляционных материалов и изделий
ПК-1.2. Выбор или составление технологической схемы	<b>Знает</b> технологические операции производства отделочных и изоляционных материалов и изделий

Код и наименование индикатора достижения компетенции	Наименование показателя оценивания (результата обучения по дисциплине)
производства строительного материала (изделия или конструкции)	<b>Знает</b> последовательность выполнения технологических операций при производстве отделочных и изоляционных материалов и изделий
	<b>Имеет навыки (начального уровня)</b> выбора технологической схемы производства отделочных и изоляционных материалов и изделий
	<b>Имеет навыки (начального уровня)</b> составления технологической схемы производства отделочных и изоляционных материалов и изделий
ПК-1.3. Выбор компоновочной схемы размещения технологического оборудования	<b>Знает</b> принципы выбора и разработки компоновочной схемы размещения технологического оборудования для производства отделочных и изоляционных материалов и изделий
	<b>Имеет навыки (начального уровня)</b> рационального выбора компоновочной схемы размещения технологического оборудования для производства отделочных и изоляционных материалов и изделий
ПК-1.4. Выбор и расчет цикла работы технологической линии по производству строительного материала (изделия или конструкции)	<b>Знает</b> порядок и параметры расчета цикла работы технологической линии для производства отделочных и изоляционных материалов и изделий
	<b>Имеет навыки (начального уровня)</b> выбора методики расчета технологических линий для производства отделочных и изоляционных материалов и изделий
	<b>Имеет навыки (начального уровня)</b> расчёта цикла работы технологических линий по производству отделочных и изоляционных материалов и изделий
ПК-1.5. Выбор и расчет технологического оборудования производства строительного материала (изделия или конструкции)	<b>Знает</b> основные параметры технологического оборудования и порядок их расчета для производства отделочных и изоляционных материалов и изделий
	<b>Имеет навыки (начального уровня)</b> выбора технологического оборудования для производства отделочных и изоляционных материалов и изделий
	<b>Имеет навыки (основного уровня)</b> расчета технологического оборудования для производства отделочных и изоляционных материалов и изделий
ПК-1.6. Расчет количества материально-технических ресурсов для обеспечения производства строительного материала (изделия или конструкции)	<b>Знает</b> методы расчета потребности в материально-технических ресурсах для обеспечения производства отделочных и изоляционных материалов и изделий
	<b>Имеет навыки (основного уровня)</b> расчета потребности в материально-технических ресурсах для обеспечения производства отделочных и изоляционных материалов и изделий
ПК-1.7. Оценка основных технико-экономических показателей технологической линии по производству строительного материала (изделия или конструкции)	<b>Знает</b> основные технико-экономические показатели технологической линии по производству отделочных и изоляционных материалов и изделий и методы их оценки
	<b>Имеет навыки (начального уровня)</b> оценки основных технико-экономических показателей технологической линии по производству отделочных и изоляционных материалов и изделий
ПК-1.8. Составление технологического раздела проектной документации производства строительного материала (изделия или конструкции)	<p><b>Знает</b> содержание, структуру и порядок разработки технологического раздела проектной документации в рамках выполнения курсового проекта по дисциплине</p> <p><b>Имеет навыки (основного уровня)</b> разработки технологического раздела проектной документации в рамках выполнения курсового проекта по дисциплине</p>

Код и наименование индикатора достижения компетенции	Наименование показателя оценивания (результата обучения по дисциплине)
ПК-3.1. Выбор информационных ресурсов о технологических решениях и способах производства (применения) строительных материалов, изделий и конструкций	<p><b>Знает</b> основные информационные ресурсы о технологических решениях и способах производства (применения) отделочных и изоляционных материалов и изделий</p> <p><b>Имеет навык (основного уровня)</b> выбора информационных ресурсов о технологических решениях и способах производства (применения) отделочных и изоляционных материалов и изделий</p>
ПК-3.2. Выбор релевантной и достоверной информации о заданном технологическом решении или способе производства (применения) строительных материалов, изделий и конструкций	<p><b>Знает</b> способы определения релевантной и достоверной информации о заданном технологическом решении или способе производства (применения) отделочных и изоляционных материалов и изделий</p> <p><b>Имеет навык (основного уровня)</b> выбора релевантной и достоверной информации о заданном технологическом решении или способе производства (применения) отделочных и изоляционных материалов и изделий</p>
ПК-3.3. Оценка преимуществ и недостатков заданного технологического решения производства и способа применения строительных материалов, изделий и конструкций	<p><b>Знает</b> параметры оценки преимуществ и недостатков заданного технологического решения производства и способа применения отделочных и изоляционных материалов и изделий</p> <p><b>Имеет навык (начального уровня)</b> оценки преимуществ и недостатков заданного технологического решения производства и способа применения отделочных и изоляционных материалов и изделий</p>
ПК-3.4. Документирование результатов оценки заданного технологического решения	<p><b>Знает</b> содержание, порядок составления и требования к документации результатов оценки заданного технологического решения производства отделочных и изоляционных материалов и изделий</p> <p><b>Имеет навык (основного уровня)</b> документирования результатов оценки заданного технологического решения производства отделочных и изоляционных материалов и изделий</p>
ПК-4.1. Выбор методик испытаний строительных материалов, изделий и конструкций	<p><b>Знает</b> методики испытаний отделочных и изоляционных материалов и изделий</p> <p><b>Имеет навык (основного уровня)</b> выбора методик испытаний отделочных и изоляционных материалов и изделий</p>
ПК-4.2. Выполнение лабораторных операций	<p><b>Знает</b> последовательность выполнения лабораторных операций</p> <p><b>Имеет навык (основного уровня)</b> выполнения лабораторных операций</p>
ПК-4.3. Проведение испытаний по контролю показателей качества сырьевых материалов (компонентов)	<p><b>Знает</b> показатели качества сырьевых материалов (компонентов) для производства отделочных и изоляционных материалов и изделий</p> <p><b>Знает</b> последовательность проведения испытаний по контролю показателей качества сырьевых материалов (компонентов) для производства отделочных и изоляционных материалов и изделий</p> <p><b>Имеет навык (основного уровня)</b> проведения испытаний по контролю показателей качества сырьевых материалов (компонентов) для производства отделочных и изоляционных материалов и изделий</p>
ПК-4.4. Проведение испытаний по определению свойств продукции производства строительных материалов, изделий и конструкций	<p><b>Знает</b> требования, предъявляемые к отделочным и изоляционным материалам и изделиям</p> <p><b>Знает</b> последовательность проведения испытаний по определению свойств отделочных и изоляционных материалов и изделий</p>

Код и наименование индикатора достижения компетенции	Наименование показателя оценивания (результата обучения по дисциплине)
	<b>Имеет навык (основного уровня)</b> проведения испытаний по определению свойств отделочных и изоляционных материалов и изделий
ПК-4.5. Документирование результатов испытаний строительных материалов, изделий и конструкций	<b>Знает</b> содержание, порядок составления и требования к документации результатов испытаний отделочных и изоляционных материалов и изделий <b>Имеет навык (основного уровня)</b> документирования результатов испытаний отделочных и изоляционных материалов и изделий
ПК-4.6. Контроль и соблюдение требований охраны труда при проведении испытаний	<b>Знает</b> требования охраны труда при проведении испытаний отделочных и изоляционных материалов и изделий. <b>Имеет навык (начального уровня)</b> соблюдения требований охраны труда при проведении испытаний отделочных и изоляционных материалов и изделий
ПК-4.7. Контроль технического состояния испытательного оборудования и средств измерения	<b>Знает</b> требования к техническому состоянию испытательного оборудования и средств измерения
ПК-5.1. Составление плана-графика работ производственного подразделения по производству строительного материала (изделия или конструкции)	<b>Знает</b> требования к содержанию плана-графика работ производственного подразделения по производству отделочных и изоляционных материалов и изделий
	<b>Имеет навык (основного уровня) составления</b> плана-графика работ производственного подразделения по производству отделочных и изоляционных материалов и изделий
ПК-5.2. Определение потребности в материальных и трудовых ресурсах для производственного подразделения по производству строительного материала (изделия или конструкции)	<b>Знает</b> методику (и) определения потребности в материальных и трудовых ресурсах для производственного подразделения по производству отделочных и изоляционных материалов и изделий
	<b>Имеет навык (основного уровня) определения</b> потребности в материальных и трудовых ресурсах для производственного подразделения по производству отделочных и изоляционных материалов и изделий
ПК-5.3. Составление предложений по ресурсо- и энергосбережению при производстве строительного материала (изделия или конструкции)	<b>Знает</b> способы и методы ресурсо- и энергосбережения при производстве отделочных и изоляционных материалов и изделий
	<b>Имеет навык (начального уровня) составления</b> предложений по ресурсо- и энергосбережению при производстве отделочных и изоляционных материалов и изделий
ПК-5.4. Расчет себестоимости продукции производства строительного материала (изделия или конструкции)	<b>Знает</b> методику расчета себестоимости продукции производства отделочных и изоляционных материалов и изделий
	<b>Имеет навык (начального уровня) расчета</b> себестоимости продукции производства отделочных и изоляционных материалов и изделий
ПК-5.5. Выбор мероприятий по противодействию коррупции на производстве строительных материалов, изделий и конструкций	<b>Знает</b> мероприятия по противодействию коррупции на предприятиях по производству отделочных и изоляционных материалов и изделий
ПК-6.1. Составление плана подготовки сырьевых материалов (компонентов) для производства строительного материала (изделия или конструкции)	<b>Знает</b> правила и порядок подготовки сырьевых материалов (компонентов) для производства отделочных и изоляционных материалов и изделий
	<b>Имеет навык (основного уровня) составления</b> плана подготовки сырьевых материалов (компонентов) для производства отделочных и изоляционных материалов и изделий



Код и наименование индикатора достижения компетенции	Наименование показателя оценивания (результата обучения по дисциплине)
ПК-6.2. Составление технологического регламента производства строительного материала (изделия или конструкции)	<b>Знает</b> содержание, порядок разработки и оформления технологического регламента производства отделочных и изоляционных материалов и изделий
	<b>Имеет навыки (основного уровня)</b> определять рациональную последовательность выполнения технологических операций и формулировать граничные требования для технологических операций
	<b>Имеет навыки (начального уровня)</b> разработки технологического регламента производства отделочных и изоляционных материалов и изделий
ПК-6.3. Контроль параметров и режимов работы технологического оборудования производства строительного материала (изделия или конструкции)	<b>Знает</b> параметры и режимы работы технологического оборудования для производства отделочных и изоляционных материалов и изделий
ПК-6.4. Контроль выполнения работниками требований операционных карт производства строительного материала (изделия или конструкции)	<b>Знает</b> содержание, требования и правила контроля за выполнением операционных карт производства отделочных и изоляционных материалов и изделий
ПК-6.5. Контроль соблюдения требований охраны труда и производственной санитарии	<b>Знает</b> требования охраны труда, санитарии на производстве отделочных и изоляционных материалов и изделий
ПК-6.6. Контроль соблюдения требований к входному и пооперационному контролю и контролю качества готовой продукции	<b>Знает</b> требования к входному и пооперационному контролю и контролю качества отделочных и изоляционных материалов и изделий

Информация о формировании и контроле результатов обучения представлена в Фонде оценочных средств (Приложение 1).

### 3. Трудоёмкость дисциплины и видов учебных занятий по дисциплине

Общая трудоёмкость дисциплины составляет 8 зачётных единиц (288 академических часов).

*(1 зачетная единица соответствует 36 академическим часам)*

Видами учебных занятий и работы обучающегося по дисциплине могут являться.

Обозначение	Виды учебных занятий и работы обучающегося
Л	Лекции
ЛР	Лабораторные работы
ПЗ	Практические занятия
КоП	Компьютерный практикум
КРП	Групповые и индивидуальные консультации по курсовым работам (курсовым проектам)
СР	Самостоятельная работа обучающегося в период теоретического обучения
К	Самостоятельная работа обучающегося и контактная работа обучающегося с преподавателем в период промежуточной аттестации

## Структура дисциплины:

№	Наименование раздела дисциплины	Семестр	Количество часов по видам учебных занятий и работы обучающегося						Формы промежуточной аттестации, текущего контроля успеваемости		
			Л	ЛР	ПЗ	КоП	КРП	СР		К	
1	Технология теплоизоляционных материалов и изделий	7	8	2	2					Защита отчёта по лабораторным работам №1  Контрольная работа №1 р. 1-4	
2	Технология жаростойких теплоизоляционных материалов	7	8	2	2			24	36		
3	Технология акустических материалов и изделий	7	8	2	2						
4	Технология гидроизоляционных и кровельных материалов	7	8	2	2						
	<i>Итого за 7 семестр</i>	7	32	8	8			24	36	<i>диф.зачёт (зачет с оценкой)</i>	
5	Керамические отделочные материалы и изделия.	8	8	4	8					Защита отчёта по лабораторным работам №2 р. 6-8  Контрольная работа №2 р5,6,9	
6	Отделочные материалы и изделия из стекла, ситаллов и каменного литья	8	8	6	8			24	64		36
7	Отделочные материалы и изделия на основе минеральных вяжущих веществ	8	8	4							
8	Органические отделочные материалы	8	4								
9	Полимерные отделочные изделия	8	4	4	8						
	<i>Итого за 7 семестр</i>	8	24	16	24		24	64	36	<i>Курсовая работа, Экзамен</i>	
	<b>Итого:</b>	7,8	56	24	32		24	88	72	<i>диф.зачёт (зачет с оценкой); экзамен; курсовая работа</i>	

#### 4. Содержание дисциплины, структурированное по видам учебных занятий и разделам

При проведении аудиторных учебных занятий предусмотрено проведение текущего контроля успеваемости:

- в рамках практических занятий предусмотрено выполнение обучающимися контрольной работы;
- в рамках лабораторных работ предусмотрена защита отчёта по лабораторным работам.

## 4.1 Лекции

№	Наименование раздела дисциплины	Тема и содержание лекций
1	Технология теплоизоляционных материалов и изделий	<p>Классификация теплоизоляционных материалов и изделий            Роль их в решении новой энергетической политики в нашей стране. Техничко-экономическая эффективность применения теплоизоляционных материалов в строительстве. Функциональные и эксплуатационные свойства теплоизоляционных материалов и требования к ним. Оптимальная структура и способы ее формирования. Теоретические основы получения высокопористой структуры материалов. Теплопроводность теплоизоляционных материалов.</p> <p>Современное представление о механизме передачи тепла в теплоизоляционных материалах. Основы технологии и применение минераловатных изделий, ячеистых бетонов, пеностекла, изделий из вспучивающихся горных пород, органических пористых материалов и др.</p>
2	Технология жаростойких теплоизоляционных материалов	<p>Определение, назначение и свойства. Асбестосодержащие материалы и изделия. Свойства, области применения. Технологические схемы производства. Известково-кремнеземистые изделия. Керамические теплоизоляционные изделия. Разновидности, способы производства, свойства, области применения. Технология и свойства высокотемпературостойких искусственных неорганических волокон. Технология волоконсодержащих композиционных материалов.</p> <p>Связующие для огнеупорных волокнистых материалов. Перспективы развития жаростойких теплоизоляционных материалов и изделий.</p>
3	Технология акустических материалов и изделий	<p>Классификация акустических материалов. Функциональные свойства акустических материалов. Механизм гашения звуковых волн. Технология звукопоглощающих материалов. Связующие. Влияние вида сырьевых композиций и технологических параметров производства на свойства материалов. Технология звукоизолирующих материалов. Основные области применения. Свойства и виды. Основные пути регулирования свойств звукоизолирующих материалов. Технологические особенности их получения.</p>
4	Технология гидроизоляционных и кровельных материалов	<p>Классификация гидроизоляционных, кровельных и герметизирующих материалов. Основные их свойства.</p> <p>Особенности технологии жидких, пластично-вязких и твердых гидроизоляционных материалов и герметиков. Пути организации производства современных материалов на основе создания новых и усовершенствования действующих технологических линий. Техничко-экономическая оценка производства и применения гидроизоляционных материалов и герметиков в строительстве.</p>
5	Керамические отделочные материалы и изделия	<p>Классификация керамических отделочных материалов и изделий. Керамические изделия для облицовки фасадов зданий, для внутренней облицовки стен, для полов специального назначения. Основы технологии, Физико-химические основы процессов сушки и обжига керамических</p>

		изделий. Способы декорирования керамических материалов и изделий. Фасадные и облицовочные плитки, плитки для полов, лицевой кирпич и керамические камни. Требования к сырьевым материалам, особенности технологии, основные свойства материалов и изделий, контроль их качества. Пути экономии материальных и топливно-энергетических ресурсов при производстве керамических отделочных материалов.
6	Отделочные материалы и изделия из стекла, ситаллов и каменного литья	<p>Отделочные материалы и изделия из стекла. Сырьевые материалы. Получение стекольных расплавов. Технологические параметры, определяющие свойства стекла. Облицовочные материалы из стекла.</p> <p>Архитектурно-строительные изделия из стекла. Основы технологии отделочных материалов и изделий из стеклянных расплавов. Отделочные материалы и каменного литья, ситаллов и шлакоситаллов. Виды изделий из каменного литья, их свойства, рациональные области применения. Основы технологии. Особенности строения стеклокристаллических материалов. Виды изделий из ситаллов и шлакоситаллов, их свойства, способы получения. Техничко-экономические показатели производства.</p>
7	Отделочные материалы и изделия на основе минеральных вяжущих веществ	<p>Классификация и показатели качества материалов и изделий на основе цемента. Общие свойства, области применения. Способы отделки строительных элементов декоративными растворами и бетонами, металлизацией, термодекорированием. Виды декоративно-отделочных бетонов и растворов и основные требования к ним. Отделочные материалы и изделия на основе извести. Особенности технологии. Способы отделки. Виды гипсовых отделочных материалов и изделий. Свойства. Особенности технологии, способы декорирования. Приемы повышения водостойкости. Экономическая эффективность.</p>
8	Органические отделочные материалы	<p>Состояние и перспективы производства. Функциональное назначение. Сырье. Способы производства и способы декорирования. Основные эксплуатационные, декоративные и специальные свойства. Пути повышения долговечности органических отделочных материалов. Древесно-слоистые пластики. Сырьевые материалы, основы технологии, свойства. Древесноволокнистые плиты (ДВП). Виды и свойства ДВП. Сырьевые материалы и требования к ним. Особенности технологии производства различных видов плит. Способы декорирования ДВП.</p> <p>Рациональные области применения. Древесно-стружечные плиты (ДСП). Сырьевые материалы и требования к ним. Технологический процесс производства. Способы декорирования ДСП. Области применения. Паркет, паркетные доски и паркетные щиты. Свойства. Способы изготовления. Вопросы ресурсосбережения при изготовлении отделочных материалов на основе древесины.</p>
9	Полимерные отделочные изделия	<p>Классификация. Главнейшие свойства. Основные сырьевые материалы: полимеры, наполнители, пластификаторы, отвердители, кристаллизаторы, красители, пигменты и антипирены.</p> <p>Полимерные материалы для внутренней и наружной облицовки и отделки помещений и зданий. Классификация полимерных материалов для отделок интерьеров и облицовки фасадов. Бумажно-слоистые пластики. Стеклопластики и их</p>

	<p>разновидности. Отделочные материалы на основе поливинилхлорида и полистирола.</p> <p>Технология пленочных, листовых и профильных изделий. Способы декорирования.</p> <p>Полимерные отделочные материалы для полов. Виды и свойства. Линолеум. Релин. Марки и виды. Технологические схемы производства.</p> <p>Плиточные материалы для покрытия полов. Виды, марки. Виды сырья и способы изготовления. Наливные бесшовные полы, сырье, составы, способы приготовления и укладки их. Твердение. Марки и виды. Технологические схемы производства.</p> <p>Отделочные полимербетоны, полимерсиликаты и пластбетоны. Применяемые полимеры и способы их отверждения. Составы, способы приготовления. Органоминеральные составы для офактуривания и окраски фасадов зданий и сооружений. Охрана окружающей среды, техника безопасности и охрана труда при производстве отделочных материалов на основе полимеров. Вопросы ресурсосбережения и производства.</p>
--	---

#### 4.2 Лабораторные работы

№	Наименование раздела дисциплины	Тема и содержание лабораторной работы
1	Технология теплоизоляционных материалов и изделий	<p><i>Тема:</i> Волокнистые теплоизоляционные изделия.</p> <p><i>Содержание:</i> Изучение методов испытаний физико-технических свойств волокнистых изделий; определение основных физико-технических свойств.</p> <p>Изучение связующих веществ для минераловатных изделий.</p> <p>Исследование влияния вида связующего на физико-технические свойства изделий.</p>
2	Технология жаростойких теплоизоляционных материалов	<p><i>Тема:</i> Керамические жаростойкие теплозащитные материалы.</p> <p><i>Содержание:</i> Изготовление образцов с использованием пористой выгорающей добавки.</p>
3	Технология акустических материалов и изделий	<p><i>Тема:</i> Пеногипсовые материалы.</p> <p><i>Содержание:</i> Изготовление изделий из пеногипса и определение физико-технических свойств.</p>
4	Технология гидроизоляционных и кровельных материалов	<p><i>Тема:</i> Оценка качества рулонных кровельных материалов.</p> <p><i>Содержание:</i> Испытание рубероида различной марки на гибкость, водонепроницаемость и разрыв.</p>
5	Керамические отделочные материалы и изделия	<p><i>Тема:</i> Способы декорирования керамических материалов и изделий.</p> <p><i>Содержание:</i> Изготовление изразцов для оформления отделки зданий.</p>
6	Отделочные материалы и изделия из стекла, ситаллов и каменного литья	<p><i>Тема:</i> Основные свойства и способы получения отделочных материалов из стекла</p> <p><i>Содержание:</i> Определение свойств стекла и его кристаллизационной способности. Изготовление отделочных материалов из стекла с пленочным покрытием</p>
7	Отделочные материалы и изделия на основе	<p><i>Тема:</i> Испытание гипскартона.</p> <p><i>Содержание:</i> Определение физико-механических свойств гипскартонных и гипсоволокнистых листов.</p>

	минеральных вяжущих веществ	<i>Тема:</i> Изготовление декоративно-отделочных бетонов и растворов <i>Содержание:</i> Изготовление декоративно-отделочных бетонов и растворов и определение их основных свойств.
9	Полимерные отделочные изделия	<i>Тема:</i> Свойства лакокрасочных покрытий. <i>Содержание:</i> Методы определения качества и адгезии лакокрасочных материалов. <i>Тема:</i> Изготовление декоративных полимерных отделочных материалов. <i>Содержание:</i> Изготовление витражей с полимерным пленочным покрытием.

#### 4.3 Практические занятия

№	Наименование раздела дисциплины	Тема и содержание занятия
1	Технология теплоизоляционных материалов и изделий	<i>Тема:</i> Оценка качества минераловатных изделий. <i>Содержание:</i> Оценка основных физико-технических свойств выпускаемых изделий. <i>Тема:</i> Построение схемы технологического процесса производства теплоизоляционных материалов. <i>Содержание:</i> Выбор номенклатуры выпускаемых изделий. Определение характеристик сырьевых материалов. Определение способа производства. Выбор типа и мощность оборудования. Определение алгоритма технологических операций: подготовка сырьевых материалов, плавление, переработка расплава, осаждение волокна, формирование минерального волокна, введение связующего, тепловая обработка, резка на изделия.
2	Технология жаростойких теплоизоляционных материалов	<i>Тема:</i> Расчёт шихты для производства базальтовой ваты. <i>Содержание:</i> Пример расчёта шихты в зависимости от исходных данных. Выбор типа связующего. <i>Тема:</i> Расчёт материального баланса предприятий производства высокотемпературных теплоизоляционных материалов. <i>Содержание:</i> Пример расчёта материального баланса предприятия с учётом исходных данных.
3	Технология акустических материалов и изделий	<i>Тема:</i> Подбор состава ячеистого бетона. Расчёт состава ячеистого бетона. <i>Содержание:</i> Определение сырьевых компонентов с учётом условий его формования. Пример расчёта состава ячеистого бетона в зависимости от исходных данных. <i>Тема:</i> Стеновые материалы из ячеистых бетонов. <i>Содержание:</i> Классификация, виды ячеистых бетонов, способ производства. Пример расчёта термического сопротивления ограждающей конструкции зданий с учётом исходных данных. <i>Тема:</i> Особенности производства акустических материалов и изделий. <i>Содержание:</i> Выбор номенклатуры выпускаемых изделий. Определение характеристик сырьевых материалов. Определение способа производства. Подбор оборудования.
4	Технология гидроизоляционных и кровельных материалов	<i>Тема:</i> Технологические схемы технологического процесса производства гидроизоляционных и кровельных материалов. <i>Содержание:</i> Технологическая схема производства рулонных гидроизоляционных материалов (рубероид, стеклорубероид).

		Технологическая схема производства штучных гидроизоляционных материалов (ондулин, гибкая черепица)
5	Керамические отделочные материалы и изделия	<i>Тема:</i> Фасадные керамические материалы. <i>Содержание:</i> Сырьевые компоненты. Технологическая схема производства. Пример расчёта состава и сравнительная оценка сырой и фриттованной глазури.
6	Отделочные материалы и изделия из стекла, ситаллов и каменного литья	<i>Тема:</i> Отделочные материалы и изделия из стекла. <i>Содержание:</i> Способы варки стекла, сырьевые материалы, стеклобой. Расчет состава шихты .
9	Полимерные отделочные изделия	<i>Тема:</i> Анализ нормативных данных полимерных отделочных материалов. Способы декорирования полимерных отделочных материалов. <i>Содержание:</i> Изучение современной нормативно-технической базы. Сравнительный анализ нормативных данных. Достоинства и недостатки.

#### 4.4 Компьютерные практикумы

Не предусмотрено учебным планом.

#### 4.5 Групповые и индивидуальные консультации по курсовым работам (курсовым проектам)

На групповых и индивидуальных консультациях по курсовым работам осуществляется контактная работа обучающегося по вопросам выполнения курсовой работы. Консультации проводятся в аудиториях и через электронную информационную образовательную среду. При проведении консультаций преподаватель осуществляет контроль хода выполнения обучающимся курсовой работы.

#### 4.6 Самостоятельная работа обучающегося в период теоретического обучения

Самостоятельная работа обучающегося в период теоретического обучения включает в себя:

- самостоятельную подготовку к учебным занятиям, включая подготовку к аудиторным формам текущего контроля успеваемости;
- выполнение курсового проекта;
- самостоятельную подготовку к промежуточной аттестации.

В таблице указаны темы для самостоятельного изучения обучающимся:

№	Наименование раздела дисциплины	Темы для самостоятельного изучения
1	Технология теплоизоляционных материалов и изделий	Темы для самостоятельного изучения соответствуют темам аудиторных учебных занятий
2	Технология жаростойких теплоизоляционных материалов	Темы для самостоятельного изучения соответствуют темам аудиторных учебных занятий
3	Технология акустических материалов и изделий	Темы для самостоятельного изучения соответствуют темам аудиторных учебных занятий
4	Технология гидроизоляционных и кровельных материалов	Темы для самостоятельного изучения соответствуют темам аудиторных учебных занятий

5	Керамические отделочные материалы	Темы для самостоятельного изучения соответствуют темам аудиторных учебных занятий
6	Отделочные материалы и изделия из стекла, ситаллов и каменного литья	Темы для самостоятельного изучения соответствуют темам аудиторных учебных занятий
7	Отделочные материалы и изделия на основе минеральных вяжущих веществ	Темы для самостоятельного изучения соответствуют темам аудиторных учебных занятий
8	Органические отделочные материалы.	Темы для самостоятельного изучения соответствуют темам аудиторных учебных занятий
9	Полимерные отделочные изделия	Темы для самостоятельного изучения соответствуют темам аудиторных учебных занятий

#### *4.7 Самостоятельная работа обучающегося и контактная работа обучающегося с преподавателем в период промежуточной аттестации*

Работа обучающегося в период промежуточной аттестации включает в себя подготовку к формам промежуточной аттестации (к экзамену, к дифференцированному зачёту, к защите курсовой работы), а также саму промежуточную аттестацию.

### **5. Оценочные материалы по дисциплине**

Фонд оценочных средств по дисциплине приведён в Приложении 1 к рабочей программе дисциплины.

Оценочные средства для проведения промежуточной аттестации, а также текущего контроля по дисциплине хранятся на кафедре (структурном подразделении), ответственной за преподавание данной дисциплины.

### **6. Учебно-методическое и материально-техническое обеспечение дисциплины**

Основные принципы осуществления учебной работы обучающихся изложены в локальных нормативных актах, определяющих порядок организации контактной работы и порядок самостоятельной работы обучающихся. Организация учебной работы обучающихся на аудиторных учебных занятиях осуществляется в соответствии с п. 3.

#### *6.1 Перечень учебных изданий и учебно-методических материалов для освоения дисциплины*

Для освоения дисциплины обучающийся может использовать учебные издания и учебно-методические материалы, имеющиеся в научно-технической библиотеке НИУ МГСУ и/или размещённые в Электронных библиотечных системах.

Актуальный перечень учебных изданий и учебно-методических материалов представлен в Приложении 2 к рабочей программе дисциплины.

#### *6.2 Перечень профессиональных баз данных и информационных справочных систем*



При осуществлении образовательного процесса по дисциплине используются профессиональные базы данных и информационных справочных систем, перечень которых указан в Приложении 3 к рабочей программе дисциплины.

### *6.3 Перечень материально-технического, программного обеспечения освоения дисциплины*

Учебные занятия по дисциплине проводятся в помещениях, оснащенных соответствующим оборудованием и программным обеспечением.

Перечень материально-технического и программного обеспечения дисциплины приведен в Приложении 4 к рабочей программе дисциплины.

## Приложение 1 к рабочей программе

Шифр	Наименование дисциплины
Б1.В.14	Технологии отделочных и теплоизоляционных материалов

Код направления подготовки / специальности	08.03.01
Направление подготовки / специальность	Строительство
Наименование ОПОП (направленность / профиль)	Производство и применение строительных материалов, изделий и конструкций
Год начала реализации ОПОП	2021
Уровень образования	Бакалавриат
Форма обучения	Очная
Год разработки/обновления	2021

### ФОНД ОЦЕНОЧНЫХ СРЕДСТВ

#### 1. Описание показателей и критериев оценивания компетенций, описание шкал оценивания

Оценивание формирования компетенций производится на основе показателей оценивания, указанных в п.2. рабочей программы и в п.1.1 ФОС.

Связь компетенций, индикаторов достижения компетенций и показателей оценивания приведена в п.2 рабочей программы.

##### 1.1. Описание формирования и контроля показателей оценивания

Оценивание уровня освоения обучающимся компетенций осуществляется с помощью форм промежуточной аттестации и текущего контроля. Формы промежуточной аттестации и текущего контроля успеваемости по дисциплине, с помощью которых производится оценивание, указаны в учебном плане и в п.3 рабочей программы.

В таблице приведена информация о формировании результатов обучения по дисциплине разделами дисциплины, а также о контроле показателей оценивания компетенций формами оценивания.

Наименование показателя оценивания (результата обучения по дисциплине)	Номера разделов дисциплины	Формы оценивания (формы промежуточной аттестации, текущего контроля успеваемости)
<b>Знает</b> нормативно-техническую документацию на отделочные и изоляционные материалы и изделия	1-9	<i>защита отчёта по лабораторным работам контрольная работа КР, экзамен, диф.зачёт (зачет с оценкой)</i>
<b>Знает</b> нормативно-методическую документацию, регламентирующую проектирование технологической линии по производству отделочных и изоляционных материалов и изделий	1-9	<i>КР, экзамен, диф.зачёт (зачет с оценкой)</i>

<b>Имеет навыки (начального уровня)</b> подбора нормативно-технической документации на отделочные и изоляционные материалы и изделия	1-9	<i>защита отчёта по лабораторным работам контрольная работа КР</i>
<b>Имеет навыки (основного уровня)</b> подбора нормативно-методической документации, регламентирующей проектирование технологической линии по производству отделочных и изоляционных материалов и изделий	1-9	<i>КР</i>
<b>Знает</b> технологические операции производства отделочных и изоляционных материалов и изделий	1-9	<i>контрольная работа КР, экзамен, диф.зачёт (зачет с оценкой)</i>
<b>Знает</b> последовательность выполнения технологических операций при производстве отделочных и изоляционных материалов и изделий	1-9	<i>контрольная работа; КР, экзамен, диф.зачёт (зачет с оценкой)</i>
<b>Имеет навыки (начального уровня)</b> выбора технологической схемы производства отделочных и изоляционных материалов и изделий	1-9	<i>контрольная работа; КР, экзамен, диф.зачёт (зачет с оценкой)</i>
<b>Имеет навыки (начального уровня)</b> составления технологической схемы производства отделочных и изоляционных материалов и изделий	1-9	<i>контрольная работа; КР, экзамен, диф.зачёт (зачет с оценкой)</i>
<b>Знает</b> принципы выбора и разработки компоновочной схемы размещения технологического оборудования для производства отделочных и изоляционных материалов и изделий	1-9	<i>КР, экзамен, диф.зачёт (зачет с оценкой)</i>
<b>Имеет навыки (начального уровня)</b> рационального выбора компоновочной схемы размещения технологического оборудования для производства отделочных и изоляционных материалов и изделий	1-9	<i>КР, экзамен, диф.зачёт (зачет с оценкой)</i>
<b>Знает</b> порядок и параметры расчета цикла работы технологической линии для производства отделочных и изоляционных материалов и изделий	1-9	<i>КР, экзамен, диф.зачёт (зачет с оценкой)</i>
<b>Имеет навыки (начального уровня)</b> выбора методики расчета технологических линий для производства отделочных и изоляционных материалов и изделий	1-9	<i>КР</i>
<b>Имеет навыки (начального уровня)</b> расчёта цикла работы технологических линий по производству отделочных и изоляционных материалов и изделий	1-9	<i>КР</i>
<b>Знает</b> основные параметры технологического оборудования и порядок их расчета для производства отделочных и изоляционных материалов и изделий	1-9	<i>КР, экзамен, диф.зачёт (зачет с оценкой)</i>
<b>Имеет навыки (начального уровня)</b> выбора технологического оборудования для производства отделочных и изоляционных материалов и изделий	1-9	<i>КР</i>
<b>Имеет навыки (основного уровня)</b> расчета технологического оборудования для производства отделочных и изоляционных материалов и изделий	1-9	<i>КР</i>
<b>Знает</b> методы расчета потребности в материально-технических ресурсах для обеспечения производства отделочных и изоляционных материалов и изделий	1-9	<i>контрольная работа №1, №2, КР</i>
<b>Имеет навыки (основного уровня)</b> расчета потребности в материально-технических ресурсах для обеспечения производства отделочных и изоляционных материалов и изделий	1-9	<i>контрольная работа, КР</i>
<b>Знает</b> основные технико-экономические показатели технологической линии по производству отделочных и изоляционных материалов и изделий и методы их оценки	1-9	<i>КР, экзамен, диф.зачёт (зачет с оценкой)</i>

<b>Имеет навыки (начального уровня)</b> оценки основных технико-экономических показателей технологической линии по производству отделочных и изоляционных материалов и изделий	1-9	<i>КР</i>
<b>Знает</b> содержание, структуру и порядок разработки технологического раздела проектной документации в рамках выполнения курсового проекта по дисциплине	1-9	<i>КР</i>
<b>Имеет навыки (основного уровня)</b> разработки технологического раздела проектной документации в рамках выполнения курсового проекта по дисциплине	1-9	<i>КР</i>
<b>Знает</b> основные информационные ресурсы о технологических решениях и способах производства (применения) отделочных и изоляционных материалов и изделий	1-9	<i>контрольная работа, КР, экзамен, диф.зачёт (зачет с оценкой)</i>
<b>Имеет навык (основного уровня)</b> выбора информационных ресурсов о технологических решениях и способах производства (применения) отделочных и изоляционных материалов и изделий	1-9	<i>контрольная работа, КР</i>
<b>Знает</b> способы определения релевантной и достоверной информации о заданном технологическом решении или способе производства (применения) отделочных и изоляционных материалов и изделий	1-9	<i>контрольная работа, КР, экзамен, диф.зачёт (зачет с оценкой)</i>
<b>Имеет навык (основного уровня)</b> выбора релевантной и достоверной информации о заданном технологическом решении или способе производства (применения) отделочных и изоляционных материалов и изделий	1-9	<i>КР</i>
<b>Знает</b> параметры оценки преимуществ и недостатков заданного технологического решения производства и способа применения отделочных и изоляционных материалов и изделий	1-9	<i>КП, экзамен, диф.зачёт (зачет с оценкой)</i>
<b>Имеет навык (начального уровня)</b> оценки преимуществ и недостатков заданного технологического решения производства и способа применения отделочных и изоляционных материалов и изделий	1-9	<i>КР, экзамен, диф.зачёт (зачет с оценкой)</i>
<b>Знает</b> содержание, порядок составления и требования к документации результатов оценки заданного технологического решения производства отделочных и изоляционных материалов и изделий	1-9	<i>КР</i>
<b>Имеет навык (основного уровня)</b> документирования результатов оценки заданного технологического решения производства отделочных и изоляционных материалов и изделий	1-9	<i>КР</i>
<b>Знает</b> методики испытаний отделочных и изоляционных материалов и изделий	1-9	<i>защита отчёта по лабораторным работам</i>
<b>Имеет навык (основного уровня)</b> выбора методик испытаний отделочных и изоляционных материалов и изделий	1-9	<i>защита отчёта по лабораторным работам</i>
<b>Знает</b> последовательность выполнения лабораторных операций	1-9	<i>защита отчёта по лабораторным работам</i>
<b>Имеет навык (основного уровня)</b> выполнения лабораторных операций	1-9	<i>защита отчёта по лабораторным работам</i>
<b>Знает</b> показатели качества сырьевых материалов (компонентов) для производства отделочных и изоляционных материалов и изделий	1-9	<i>защита отчёта по лабораторным работам</i>
<b>Знает</b> последовательность проведения испытаний по контролю показателей качества сырьевых материалов	1-9	<i>защита отчёта по лабораторным работам</i>

(компонентов) для производства отделочных и изоляционных материалов и изделий		
<b>Имеет навык (основного уровня)</b> проведения испытаний по контролю показателей качества сырьевых материалов (компонентов) для производства отделочных и изоляционных материалов и изделий	1-9	<i>защита отчёта по лабораторным работам</i>
<b>Знает</b> требования, предъявляемые к отделочным и изоляционным материалам и изделиям	1-9	<i>защита отчёта по лабораторным работам КР, экзамен, диф.зачёт (зачет с оценкой)</i>
<b>Знает</b> последовательность проведения испытаний по определению свойств отделочных и изоляционных материалов и изделий	1-9	<i>защита отчёта по лабораторным работам</i>
<b>Имеет навык (основного уровня)</b> проведения испытаний по определению свойств отделочных и изоляционных материалов и изделий	1-9	<i>защита отчёта по лабораторным работам</i>
<b>Знает</b> содержание, порядок составления и требования к документации результатов испытаний отделочных и изоляционных материалов и изделий	1-9	<i>защита отчёта по лабораторным работам</i>
<b>Имеет навык (основного уровня)</b> документирования результатов испытаний отделочных и изоляционных материалов и изделий	1-9	<i>защита отчёта по лабораторным работам</i>
<b>Знает</b> требования охраны труда при проведении испытаний отделочных и изоляционных материалов и изделий.	1-9	<i>защита отчёта по лабораторным работам</i>
<b>Имеет навык (начального уровня)</b> соблюдения требований охраны труда при проведении испытаний отделочных и изоляционных материалов и изделий	1-9	<i>защита отчёта по лабораторным работам</i>
<b>Знает</b> требования к техническому состоянию испытательного оборудования и средств измерения	1-9	<i>защита отчёта по лабораторным работам</i>
<b>Знает</b> требования к содержанию плана-графика работ производственного подразделения по производству отделочных и изоляционных материалов и изделий	1-9	<i>КР</i>
<b>Имеет навык (основного уровня)</b> составления плана-графика работ производственного подразделения по производству отделочных и изоляционных материалов и изделий	1-9	<i>КР</i>
<b>Знает</b> методику (и) определения потребности в материальных и трудовых ресурсах для производственного подразделения по производству отделочных и изоляционных материалов и изделий	1-9	<i>КР</i>
<b>Имеет навык (основного уровня)</b> определения потребности в материальных и трудовых ресурсах для производственного подразделения по производству отделочных и изоляционных материалов и изделий	1-9	<i>КР</i>
<b>Знает</b> способы и методы ресурсо- и энергосбережения при производстве отделочных и изоляционных материалов и изделий	1-9	<i>КР</i>
<b>Имеет навык (начального уровня)</b> составления предложений по ресурсо- и энергосбережению при производстве отделочных и изоляционных материалов и изделий	1-9	<i>КР</i>
<b>Знает</b> методику расчета себестоимости продукции производства отделочных и изоляционных материалов и изделий	1-9	<i>КР</i>

<b>Имеет навык (начального уровня)</b> расчета себестоимости продукции производства отделочных и изоляционных материалов и изделий	1-9	<i>КР</i>
<b>Знает</b> мероприятия по противодействию коррупции на предприятиях по производству отделочных и изоляционных материалов и изделий	1-9	<i>КР</i>
<b>Знает</b> правила и порядок подготовки сырьевых материалов (компонентов) для производства отделочных и изоляционных материалов и изделий	1-9	<i>КР, экзамен, диф.зачёт (зачет с оценкой)</i>
<b>Имеет навык (основного уровня)</b> составления плана подготовки сырьевых материалов (компонентов) для производства отделочных и изоляционных материалов и изделий	1-9	<i>КР</i>
<b>Знает</b> содержание, порядок разработки и оформления технологического регламента производства отделочных и изоляционных материалов и изделий	1-9	<i>КР</i>
<b>Имеет навыки (основного уровня)</b> определять рациональную последовательность выполнения технологических операций и формулировать граничные требования для технологических операций	1-9	<i>КР</i>
<b>Имеет навыки (начального уровня)</b> разработки технологического регламента производства отделочных и изоляционных материалов и изделий	1-9	<i>КР</i>
<b>Знает</b> параметры и режимы работы технологического оборудования для производства отделочных и изоляционных материалов и изделий	1-9	<i>КР, экзамен, диф.зачёт (зачет с оценкой)</i>
<b>Знает</b> содержание, требования и правила контроля за выполнением операционных карт производства отделочных и изоляционных материалов и изделий	1-9	<i>КР, экзамен, диф.зачёт (зачет с оценкой)</i>
<b>Знает</b> требования охраны труда, санитарии на производстве отделочных и изоляционных материалов и изделий	1-9	<i>КР, экзамен, диф.зачёт (зачет с оценкой)</i>
<b>Знает</b> требования к входному и пооперационному контролю и контролю качества отделочных и изоляционных материалов и изделий	1-9	<i>КР, экзамен, диф.зачёт (зачет с оценкой)</i>

### 1.2. Описание критериев оценивания компетенций и шкалы оценивания

При проведении промежуточной аттестации в форме экзамена, защиты курсовой работы используется шкала оценивания: «2» (неудовлетворительно), «3» (удовлетворительно), «4» (хорошо), «5» (отлично).

Показателями оценивания являются знания и навыки обучающегося, полученные при изучении дисциплины.

Критериями оценивания достижения показателей являются:

Показатель оценивания	Критерий оценивания
Знания	Знание терминов и определений, понятий
	Знание основных закономерностей и соотношений, принципов
	Объём освоенного материала, усвоение всех дидактических единиц (разделов)
	Полнота ответов на проверочные вопросы
	Правильность ответов на вопросы
	Чёткость изложения и интерпретации знаний
Навыки начального уровня	Навыки выбора методик выполнения заданий
	Навыки выполнения заданий различной сложности
	Навыки самопроверки. Качество сформированных навыков
	Навыки анализа результатов выполнения заданий, решения задач

	Навыки представления результатов решения задач
Навыки основного уровня	Навыки выбора методик выполнения заданий
	Навыки выполнения заданий различной сложности
	Навыки самопроверки. Качество сформированных навыков
	Навыки анализа результатов выполнения заданий, решения задач
	Навыки представления результатов решения задач
	Навыки обоснования выполнения заданий
	Быстрота выполнения заданий
	Самостоятельность в выполнении заданий
	Результативность (качество) выполнения заданий

## 2. Типовые контрольные задания для оценивания формирования компетенций

### 2.1. Промежуточная аттестация

2.1.1. Промежуточная аттестация в форме экзамена, дифференцированного зачета (зачета с оценкой), зачета

Форма(ы) промежуточной аттестации:

- экзамен в 8 семестре;
- дифференцированный зачет (зачет с оценкой) в 7 семестре.

Перечень типовых вопросов (заданий) для проведения экзамена в 8 семестре:

№	Наименование раздела дисциплины	Типовые вопросы/задания
1	Технология теплоизоляционных материалов и изделий	<ol style="list-style-type: none"> <li>1. Классификация теплоизоляционных материалов и изделий</li> <li>2. Техничко-экономическая эффективность применения теплоизоляционных материалов в строительстве.</li> <li>3. Функциональные и эксплуатационные свойства теплоизоляционных материалов и требования к ним.</li> <li>4. Теоретические основы получения высокопористой структуры материалов.</li> <li>5. Современное представление о механизме передачи тепла в теплоизоляционных материалах.</li> </ol>
2	Технология жаростойких теплоизоляционных материалов	<ol style="list-style-type: none"> <li>6. Теплопроводность теплоизоляционных материалов, ячеистых бетонов, пеностекла, изделий из вспучивающихся горных пород, органических пористых материалов и др.</li> <li>7. Асбестосодержащие материалы и изделия. Свойства, области применения.</li> <li>8. Известково-кремнеземистые изделия. Определение, назначение и свойства.</li> <li>9. Керамические теплоизоляционные изделия. Разновидности, способы производства, свойства, области применения.</li> <li>10. Технология и свойства высокотемпературостойких искусственных неорганических волокон.</li> <li>11. Технология волокнодержащих композиционных материалов.</li> <li>12. Связующие для огнеупорных волокнистых материалов.</li> </ol>
3	Технология акустических материалов и изделий	<ol style="list-style-type: none"> <li>13. Функциональные свойства акустических материалов. Механизм гашения звуковых волн.</li> <li>14. Технология звукопоглощающих материалов.</li> <li>15. Влияние вида сырьевых композиций и</li> </ol>

		<p>технологических параметров производства на свойства материалов.</p> <p>16. Перспективы развития жаростойких теплоизоляционных материалов и изделий.</p> <p>17. Классификация акустических материалов.</p>
4	Технология гидроизоляционных и кровельных материалов	<p>18. Технология звукоизолирующих материалов. Основные области применения.</p> <p>19. Классификация гидроизоляционных, кровельных и герметизирующих материалов. Основные их свойства.</p> <p>20. Особенности технологии жидких, пластично-вязких и твердых гидроизоляционных материалов и герметиков.</p> <p>21. Пути организации производства современных материалов на основе создания новых и усовершенствования действующих технологических линий.</p> <p>22. Техничко-экономическая оценка производства и применения гидроизоляционных материалов и герметиков в строительстве.</p> <p>23. Основы технологии и применение минераловатных изделий.</p>

Перечень типовых вопросов/заданий для проведения дифференцированного зачёта (зачёта с оценкой) в 7 семестре:

№	Наименование раздела дисциплины	Типовые вопросы/задания
5	Керамические отделочные материалы и изделия.	<p>1. Классификация керамических отделочных материалов и изделий.</p> <p>2. Физико-химические основы технологии отделочных керамических изделий.</p> <p>3. Требования к сырьевым материалам для изготовления отделочных керамических изделий</p>
6	Отделочные материалы и изделия из стекла, ситаллов и каменного литья.	<p>4. Способы декорирования отделочных керамических материалов и изделий.</p> <p>5. Пути экономии материальных и топливно-энергетических ресурсов при производстве керамических отделочных материалов.</p> <p>6. Классификация отделочных материалов и изделий из стекла.</p>
7	Отделочные материалы и изделия на основе минеральных вяжущих веществ	<p>7. Сырьевые материалы для получения отделочных материалов и изделий из стекла.</p> <p>8. Основы технологии отделочных материалов и изделий из стеклянных расплавов.</p> <p>9. Основы технологии изделий из каменного литья.</p> <p>10. Виды изделий из каменного литья, их свойства, рациональные области применения.</p> <p>11. Виды декоративно-отделочных бетонов и растворов и основные требования к ним.</p> <p>12. Особенности технологии отделочных материалов и изделий на основе извести.</p> <p>13. Особенности технологии отделочных материалов и изделий на основе гипса.</p> <p>14. Способы декорирования отделочных материалов и изделий на основе извести и гипса.</p>



8	Органические отделочные материалы	<p>15. Древесно-слоистые пластики. Сырьевые материалы, основы технологии, свойства.</p> <p>16. Полимерные отделочные материалы для полов; виды и свойства. Линолеум; релин; марки и виды; технологические схемы производства.</p> <p>17. Древесно-стружечные плиты (ДСП). Виды и свойства. Сырьевые материалы и требования к ним; особенности технологии, способы декорирования.</p> <p>18. Ресурсосбережение при изготовлении отделочных материалов на основе древесины.</p> <p>19. Древесноволокнистые плиты (ДВП). Виды и свойства.</p> <p>20. Сырьевые материалы и требования к древесноволокнистым плитам, особенности технологии, способы декорирования.</p>
9	Полимерные отделочные изделия.	<p>21. Полимерные отделочные материалы для внутренней отделки помещений.</p> <p>22. Полимерные отделочные материалы для наружной облицовки и зданий.</p> <p>23. Сырьевые материалы для производства полимерных отделочных материалов; основные свойства.</p> <p>24. Технология пленочных, листовых и профильных изделий. Способы декорирования.</p>

*2.1.2. Промежуточная аттестация в форме защиты курсовой работы (курсового проекта)*

Тематика курсовых проектов:

1. Проектирование технологии ячеистого бетона (по вариантам).
2. Проектирование технологии керамических изделий (по вариантам).
3. Проектирование технологии минераловатных изделий (по вариантам).
4. Проектирование технологии стекловатных изделий (по вариантам).
5. Проектирование технологии изделий из пеностекла (по вариантам).
6. Проектирование технологии производства гидроизоляционных материалов (по вариантам).
7. Проектирование технологии производства полимерных отделочных и теплоизоляционных материалов (по вариантам).
8. Проектирование технологии производства акустических материалов (по вариантам).
9. Проектирование технологии производства органических отделочных материалов (по вариантам).

Состав типового задания на выполнение курсовых проектов.

Исходные данные:

1. Номенклатура изделий, выпускаемых в проектируемом цехе.
2. Производительность проектируемого цеха.
3. Место расположения проектируемого цеха.
4. Способ изготовления строительного материала, изделия, или конструкции.

Перечень типовых примерных вопросов для защиты курсового проекта:

1. Основные свойства газобетона.
2. Как назначить марку газобетона.
3. Сырьевые материалы для получения газосиликата.
4. Требования к кремнеземистому компоненту.
5. Водотвердое отношение. Возможные пути его оптимизации.
6. Способы формования газобетонных изделий.
7. Процесс вспучивания газобетонных смесей.
8. Интенсификация процесса вспучивания.

9. Обоснование необходимости предварительной выдержки отформованного газобетона.
10. Виды предварительной выдержки газобетона.
11. Оборудование для предварительной выдержки газобетона.
12. Установки для резки газобетонного массива. Различия в технологии резки.
13. Установки для тепловлажностной обработки газобетона.
14. Конструкция автоклава для тепловлажностной обработки.
15. Выбор оптимального режима для тепловлажностной обработки в автоклаве.
16. Способы интенсификации автоклавной обработки.
17. Приемы снижения конечной влажности газобетонных изделий.
18. Способы отделки лицевой поверхности газобетонных панелей.
19. Основные гостлируемые свойства газобетонных блоков.
20. Сравнение свойств газобетонных и пенобетонных блоков.
21. Основные свойства волокнистых теплоизоляционных материалов.
22. Способы производства минераловатных изделий.
23. Температурные режимы производства минераловатных изделий.
24. Маркировка волокнистых теплоизоляционных материалов.
25. Основные типы сырья для изготовления минеральной, базальтовой и стекловаты.
26. Сравнительные характеристики минеральной, базальтовой и стекловаты.
27. Понятие модуля кислотности минеральной ваты.
28. Виды связующих для минераловатных изделий.
29. Способы определения степени отверждения связующего.
30. Зависимость количества связующего от прочности волокнистых теплоизоляционных материалов.
31. Методы определения качества теплоизоляционного материала.
32. Виды и основные характеристики глины для изготовления керамических изделий.
33. Виды керамических изделий.
34. Основные свойства керамических изделий.
35. Методы подготовки сырьевых компонентов для формования образцов керамических изделий.
36. Температурные режимы обжига образцов керамических изделий.
37. Температурные режимы сушки образцов керамических изделий.
38. Виды порообразователей для изготовления теплоизоляционной керамики.
39. Основные свойства порообразователей для изготовления теплоизоляционной керамики.
40. Правила приёмки керамических изделий.
41. Виды полимерных отделочных материалов.
42. Основные физико-механические характеристики полимерных отделочных материалов.
43. Виды полимерных теплоизоляционных материалов.
44. Основные физико-механические характеристики полимерных теплоизоляционных материалов.
45. Способы получения пенополистирола.
46. Сравнительные характеристики полимерных и волокнистых теплоизоляционных материалов.
47. Температурные режимы производства полимерных теплоизоляционных материалов.
48. Виды добавок при производстве полимерных теплоизоляционных материалов.
49. Область применения полимерных отделочных и теплоизоляционных материалов.
50. Классификация гидроизоляционных материалов.
51. Основные виды кровельных гидроизоляционных материалов.
52. Основные физико-механические характеристики кровельных гидроизоляционных материалов.

53. Основные виды гидроизоляционных материалов.
54. Основные физико-механические характеристики гидроизоляционных материалов.
55. Основные этапы производства кровельных гидроизоляционных материалов.
56. Виды модифицирующих добавок битумного вяжущего.
57. Особенности приготовления битумного вяжущего.
58. Особенности приёмки кровельных гидроизоляционных материалов.
59. Особенности производства битумной эмульсии.
60. Оборудование для производства битумной эмульсии.
61. Основной компонентный состав битумной эмульсии.
62. Виды битумных мастик.
63. Особенности производства битумных мастик.
64. Область применения битумных мастик.
65. Сырьевые компоненты для производства изделий из пеностекла.
66. Виды изделий из пеностекла, их область применения.
67. Основные физико-механические характеристики изделий из пеностекла.
68. Основные виды газообразователей для изготовления изделий из пеностекла.
69. Температурные режимы при производстве изделий из пеностекла.
70. Особенности приёмки изделий из пеностекла.
71. Сырьевые материалы для производства древесно-волоконистых плит.
72. Основные физико-механические характеристики древесно-волоконистых плит.
73. Сырьевые материалы для производства гипсокартона.
74. Основные физико-механические характеристики гипсокартона.
75. Виды лакокрасочных материалов.
76. Сырьевые компоненты для производства лакокрасочных материалов, требования к ним.
77. Оборудование для производства лакокрасочных материалов.
78. Основные физико-механические характеристики лакокрасочных материалов.
79. Назначение акустических материалов.
80. Виды акустических материалов.
81. Сырьевые компоненты для производства акустических материалов.
82. Основные физико-механические характеристики акустических материалов.
83. Температурные режимы производства акустических материалов в зависимости от типа основных сырьевых компонентов.

## *2.2. Текущий контроль*

### *2.2.1. Перечень форм текущего контроля:*

- контрольная работа № 1 в 7 семестре;
- контрольная работа № 2 в 8 семестре;
- защита отчёта по ЛР № 1 в 7 семестре;
- защита отчёта по ЛР № 2 в 8 семестре.

### *2.2.2. Типовые контрольные задания форм текущего контроля*

*Тема контрольной работы №1: «Технология производства изоляционных и акустических материалов и изделий»*

*Перечень типовых примерных вопросов для контрольной работы:*

1. Основные представления о теплопередаче.
2. Классификация теплоизоляционных материалов и изделий.
3. Функциональные свойства теплоизоляционных материалов и требования к ним.
4. Эксплуатационные свойства теплоизоляционных материалов и требования к ним.

5. Оптимальная структура теплоизоляционных материалов и способы ее формирования.
6. Теоретические основы получения высокопористой структуры материалов.
7. Теплопроводность теплоизоляционных материалов.
8. Виды теплоизоляционных материалов и изделий.
9. Искусственное минеральное волокно и теплоизоляционные изделия на его основе.
10. Ячеистые бетоны – пенобетон, назначение и свойства, области применения.
11. Ячеистые бетоны – газобетон, назначение и свойства, области применения.
12. Высокопористая огнеупорная керамика назначение и свойства, области применения.
13. Огнеупорные волокна и материалы на их основе, назначение и свойства, области применения.
14. Классификация гидроизоляционных материалов. Технические характеристики.
15. Виды основных и безосновных гидроизоляционных материалов. Свойства, область применения.
16. Битумные мастики, битумные эмульсии. Свойства, область применения

*Тема контрольной работы №2: «Технология производства отделочных материалов и изделий»*

*Перечень типовых примерных вопросов для контрольной работы:*

1. Древесноволокнистые плиты, назначение и свойства, области применения.
2. Фибролит и его свойства, назначение и свойства, области применения.
3. Керамические теплоизоляционные изделия, назначение и свойства, области применения.
4. Асбестсодержащие теплоизоляционные материалы, назначение и свойства, области применения.
5. Газонаполненные пластмассы, назначение и свойства, области применения.
6. Материалы на основе вспученного жидкого стекла, назначение и свойства, области применения.
7. Теплоизоляционные изделия из вспучивающихся горных пород и минералов, назначение и свойства, области применения.
8. Ячеистое стекло (пеностекло), назначение и свойства, области применения.
9. Полимерные отделочные материалы для полов. Виды и свойства.
10. Отделочные полимербетоны, полимерсиликаты и пластбетоны.
11. Отделочные материалы и изделия на основе гипсового вяжущего. Виды, свойства.
12. Изделия из гипсокартона. Физико-механические свойства, область применения.
13. Лакокрасочные материалы. Состав, свойства.
14. Виды полимерных модификаторов. Материалы на основе битумно-полимерных вяжущих. Свойства, область применения.

*Тема защиты отчета по лабораторным работам №1: «Теплоизоляционные материалы»*

*Типовые вопросы для защиты отчета по лабораторным работам:*

1. Методика определения линейных размеров изделий.
2. Методика определения внешнего вида изделий.
3. Методика определения правильности геометрической формы.
4. Методика определения плотности волокнистых теплоизоляционных изделий.
5. Методика определения влажности теплоизоляционных изделий.
6. Методика определения сорбционной влажности теплоизоляционных изделий.

7. Методика определения водопоглощения теплоизоляционных изделий
8. Методика определения содержания органических веществ в теплоизоляционных изделиях.
9. Методика определения полноты поликонденсации фенолоформальдегидного связующего в минераловатных теплоизоляционных изделиях.
10. Методика определения прочности на сжатие при 10 %-ной линейной деформации.
11. Методика определения модуля кислотности минеральной ваты (ускоренный метод).
12. Методика определения предела прочности при изгибе.
13. Методика определения предела прочности при растяжении.
14. Методика определения сжимаемости и упругости.
15. Методика определения среднего диаметра волокон минеральной и стеклянной ваты.
16. Что такое кислотное число?
17. Определение среднего диаметра волокон минерального волокна.
18. Методика определения предела прочности при сжатии минераловатного изделия.
19. Виды связующих для минераловатных изделий.
20. Полнота поликонденсации фенолоформальдегидного связующего в минераловатных изделиях.
21. Как проверить равномерность отверждения связующего?
22. Экспресс-метод определения влагостойкости связующего.
23. Как влияет температура отверждения на свойства связующего?
24. Нормативная степень отверждения связующего.
25. Экспресс-метод определения качества теплоизоляционного материала.
26. Измерение толщины плоских волокнистых изделий.
27. Содержание органических веществ в волокнистых утеплителях.
28. Влияние количества связующего на прочность волокнистых изделий.
29. Влияние адгезии связующего на качество утеплителя.
30. Зависимость качества сцепления от свойств связующего и волокна.
31. Вид глины для изготовления теплоизоляционной керамики.
32. Необходимые свойства глины для изготовления теплоизоляционной керамики.
33. Как выбирают порообразователь для изготовления теплоизоляционной керамики.
34. Свойства выбранного порообразователя.
35. Как получают пенополистирол?
36. Свойства гранулированного пенополистирола.
37. Подготовка основного материала – глины для формования образцов.
38. Определение требуемого количества воды затворения.
39. Определение готовности смеси для формования.
40. Как происходит формование образцов.
41. Назначение температуры сушки образцов.
42. Определение требуемого времени сушки образцов.
43. Определение сушильной усадки
44. Выбор температурного режима обжига образцов.
45. Основные свойства полученных образцов.
46. Свойства теплоизоляционных изделий из пеногипса.
47. Современные пенообразователи для пеногипса.
48. Метод сухой минерализации пены.
49. Что такое оптимальная концентрация пенообразователя?

50. Стабильность пены.
51. Кратность пены.
52. Стойкость пены.
53. Водогипсовое отношение; его значение.
54. Вискозиметр Суттарда, как работать с ним?
55. Методика выдержки образцов пеногипса.
56. Свойства полученных пеногипсовых образцов.
57. Примеры применения пеногипса в строительстве.
58. Способы повышения влагостойкости пеногипса.
59. Сравнительная оценка пеногипса и пенобетона.
60. Методика получения пеногипсовых образцов.
61. Назначение рубероида.
62. Классификация кровельных материалов.
63. Основные свойства кровельных материалов.
64. Требования, предъявляемые к кровельным материалам.
65. Охарактеризовать наплавленную рулонную кровлю.
66. Виды безосновных кровельных материалов.
67. Обозначения кровельных материалов.
68. Особенности состава модифицированного битума.
69. Методика определения толщины рулона.
70. Способы крепления кровельного ковра к основанию.
71. Методика определения водонепроницаемости рулонных кровельных материалов.
72. Методика определения гибкости рулонных кровельных материалов.
73. Методика определения рулонных кровельных материалов на разрыв.
74. Особенности укладки рулонных кровельных материалов в зимних условиях.
75. Недостатки и достоинства рулонных кровельных материалов.

*Тема защиты отчета по лабораторным работам №2: «Отделочные материалы»  
Типовые вопросы для защиты отчета по лабораторным работам:*

1. Сырьевые материалы для варки стекла и предъявляемые к ним требования.
2. Шихта. Требования к шихте. Подготовка сырьевых материалов.
3. Влияние состава стекла и других факторов на кристаллизационные свойства стекла.
4. Способы формирования стекла. Особенности и технологические параметры основных способов.
5. Способы декорирования стекла силикатными красками.
6. Технология художественных стеклоэмалевых покрытий. Сырьевые материалы.
7. Контроль качества изделий из керамики.
8. Основные физико-химические свойства глазурей.
9. Утильный и политой обжиг. Дефекты при утильном и политом обжиге и способы их устранения.
10. Подготовка сырья для изготовления керамических изделий.
11. Керамические краски, пигменты, флюсы, добавки и люстр. Технология получения, свойства и способ применения.
12. Причины появления дефектов при сушки изделий из керамики.
13. Способы декорирования керамических изделий.
14. Виды гипсокартона.
15. Назначение гипсокартона и гипсоволокнистых листов.
16. Отличие гипсокартона от гипсоволокнистых листов.

17. Маркировка гипсокартона.
18. Маркировка гипсоволокнистых листов.
19. Сырье для изготовления гипсокартона.
20. Сырье для изготовления гипсоволокнистых листов.
21. Плюсы и минусы гипсокартона.
22. Методика определения прочности при изгибе листов.
23. Методика определения водопоглощения листов.
24. Перечень лабораторного оборудования для определения водопоглощения листов.
25. Методика проведения контроля внешнего вида листов.
26. Порядок определения прогиба листов.
27. Методика определения прочности сцепления гипсового сердечника с картоном.
28. Материалы-конкуренты гипсокартону и гипсоволокнистым листам.
29. Назначение лакокрасочных материалов.
30. Виды лакокрасочных материалов.
31. Функции лакокрасочных материалов.
32. Способы подготовки поверхности к окрашиванию.
33. Физико-химические показатели пленкообразователя.
34. Физико-химические показатели пигмента.
35. Технологический процесс производства лакокрасочных материалов.
36. Технологический процесс нанесения лакокрасочных материалов.
37. Свойства лакокрасочных покрытий.
38. Ассортимент лакокрасочных материалов.
39. Основные свойства, определяющие качество пленкообразователя.
40. Основные свойства, определяющие качество пигмента.
41. Методика определения укрывистости лакокрасочных материалов.
42. Методика определения водостойкости (стойкости к мытью) лакокрасочных материалов.
43. Методика определения стойкости к воздействию кислот и щелочей лакокрасочных материалов.

### 3. Методические материалы, определяющие процедуры оценивания

Процедура проведения промежуточной аттестации и текущего контроля успеваемости регламентируется локальным нормативным актом, определяющим порядок осуществления текущего контроля успеваемости и промежуточной аттестации обучающихся.

*3.1. Процедура оценивания при проведении промежуточной аттестации обучающихся по дисциплине в форме экзамена и/или дифференцированного зачета (зачета с оценкой)*

Промежуточная аттестация по дисциплине в форме экзамена проводится в 8 семестре и в форме дифференцированного зачёта (зачета с оценкой) проводится в 7 семестре.

Используются критерии и шкала оценивания, указанные в п.1.2. Оценка выставляется преподавателем интегрально по всем показателям и критериям оценивания.

Ниже приведены правила оценивания формирования компетенций по показателю оценивания «Знания».

	Уровень освоения и оценка
--	---------------------------

Критерий оценивания	«2» (неудовлетв.)	«3» (удовлетвор.)	«4» (хорошо)	«5» (отлично)
Знание терминов и определений, понятий	Не знает терминов и определений	Знает термины и определения, но допускает неточности формулировок	Знает термины и определения	Знает термины и определения, может корректно сформулировать их самостоятельно
Знание основных закономерностей и соотношений, принципов	Не знает основные закономерности и соотношения, принципы построения знаний	Знает основные закономерности, соотношения, принципы построения знаний	Знает основные закономерности, соотношения, принципы построения знаний, их интерпретирует и использует	Знает основные закономерности, соотношения, принципы построения знаний, может самостоятельно их получить и использовать
Объём освоенного материала, усвоение всех дидактических единиц (разделов)	Не знает значительной части материала дисциплины	Знает только основной материал дисциплины, не усвоил его деталей	Знает материал дисциплины в объёме	Обладает твёрдым и полным знанием материала дисциплины, владеет дополнительными знаниями
Полнота ответов на проверочные вопросы	Не даёт ответы на большинство вопросов	Даёт неполные ответы на все вопросы	Даёт ответы на вопросы, но не все - полные	Даёт полные, развёрнутые ответы на поставленные вопросы
Правильность ответов на вопросы	Допускает грубые ошибки при изложении ответа на вопрос	В ответе имеются существенные ошибки	В ответе имеются несущественные неточности	Ответ верен
Чёткость изложения и интерпретации знаний	Излагает знания без логической последовательности	Излагает знания с нарушениями в логической последовательности	Излагает знания без нарушений в логической последовательности	Излагает знания в логической последовательности, самостоятельно их интерпретируя и анализируя
	Не иллюстрирует изложение поясняющими схемами, рисунками и примерами	Выполняет поясняющие схемы и рисунки небрежно и с ошибками	Выполняет поясняющие рисунки и схемы корректно и понятно	Выполняет поясняющие рисунки и схемы точно и аккуратно, раскрывая полноту усвоенных знаний
	Неверно излагает и интерпретирует знания	Допускает неточности в изложении и интерпретации знаний	Грамотно и по существу излагает знания	Грамотно и точно излагает знания, делает самостоятельные выводы

Ниже приведены правила оценивания формирования компетенций по показателю оценивания «Навыки начального уровня».

Критерий оценивания	Уровень освоения и оценка			
	«2» (неудовлетв.)	«3» (удовлетвор.)	«4» (хорошо)	«5» (отлично)



Навыки выбора методик выполнения заданий	Не может выбрать методику выполнения заданий	Испытывает затруднения по выбору методики выполнения заданий	Без затруднений выбирает стандартную методику выполнения заданий	Применяет теоретические знания для выбора методики выполнения заданий
Навыки выполнения заданий различной сложности	Не имеет навыков выполнения учебных заданий	Имеет навыки выполнения только простых типовых учебных заданий	Имеет навыки выполнения только стандартных учебных заданий	Имеет навыки выполнения как стандартных, так и нестандартных учебных заданий
Навыки самопроверки. Качество сформированных навыков	Допускает грубые ошибки при выполнении заданий, нарушающие логику решения задач	Допускает ошибки при выполнении заданий, нарушения логики решения	Допускает ошибки при выполнении заданий, не нарушающие логику решения	Не допускает ошибок при выполнении заданий
Навыки анализа результатов выполнения заданий, решения задач	Делает некорректные выводы	Испытывает затруднения с формулированием корректных выводов	Делает корректные выводы по результатам решения задачи	Самостоятельно анализирует результаты выполнения заданий
Навыки представления результатов решения задач	Не может проиллюстрировать решение задачи поясняющими схемами, рисунками	Выполняет поясняющие схемы и рисунки небрежно и с ошибками	Выполняет поясняющие рисунки и схемы корректно и понятно	Выполняет поясняющие рисунки и схемы верно и аккуратно

Ниже приведены правила оценивания формирования компетенций по показателю оценивания «Навыки основного уровня».

Критерий оценивания	Уровень освоения и оценка			
	«2» (неудовлетв.)	«3» (удовлетвор.)	«4» (хорошо)	«5» (отлично)
Навыки выбора методик выполнения заданий	Не может выбрать методику выполнения заданий	Испытывает затруднения по выбору методики выполнения заданий	Без затруднений выбирает стандартную методику выполнения заданий	Применяет теоретические знания для выбора методики выполнения заданий
Навыки выполнения заданий различной сложности	Не имеет навыков выполнения учебных заданий	Имеет навыки выполнения только простых типовых учебных заданий	Имеет навыки выполнения только стандартных учебных заданий	Имеет навыки выполнения как стандартных, так и нестандартных учебных заданий
Навыки самопроверки. Качество сформированных навыков	Допускает грубые ошибки при выполнении заданий, нарушающие логику решения задач	Допускает ошибки при выполнении заданий, нарушения логики решения	Допускает ошибки при выполнении заданий, не нарушающие логику решения	Не допускает ошибок при выполнении заданий

Навыки анализа результатов выполнения заданий, решения задач	Делает некорректные выводы	Испытывает затруднения с формулированием корректных выводов	Делает корректные выводы по результатам решения задачи	Самостоятельно анализирует результаты выполнения заданий
Навыки представления результатов решения задач	Не может проиллюстрировать решение задачи поясняющими схемами, рисунками	Выполняет поясняющие схемы и рисунки небрежно и с ошибками	Выполняет поясняющие рисунки и схемы корректно и понятно	Выполняет поясняющие рисунки и схемы верно и аккуратно
Навыки обоснования выполнения заданий	Не может обосновать алгоритм выполнения заданий	Испытывает затруднения при обосновании алгоритма выполнения заданий	Обосновывает ход решения задач без затруднений	Грамотно обосновывает ход решения задач
Быстрота выполнения заданий	Не выполняет задания или выполняет их очень медленно, не достигая поставленных задач	Выполняет задания медленно, с отставанием от установленного графика.	Выполняет все поставленные задания в срок	Выполняет все поставленные задания с опережением графика
Самостоятельность в выполнении заданий	Не может самостоятельно планировать и выполнять задания	Выполняет задания только с помощью наставника	Самостоятельно выполняет задания с консультацией у наставника	Выполняет задания самостоятельно, без посторонней помощи
Результативность (качество) выполнения заданий	Выполняет задания некачественно	Выполняет задания с недостаточным качеством	Выполняет задания качественно	Выполняет качественно даже сложные задания

### *3.2. Процедура оценивания при проведении промежуточной аттестации обучающихся по дисциплине в форме зачета*

Промежуточная аттестация по дисциплине в форме зачёта не проводится.

### *3.3. Процедура оценивания при проведении промежуточной аттестации обучающихся по дисциплине в форме защиты курсовой работы (курсового проекта)*

Процедура защиты курсовой работы (курсового проекта) определена локальным нормативным актом, определяющим порядок осуществления текущего контроля успеваемости и промежуточной аттестации обучающихся.

Промежуточная аттестация по дисциплине проводится в форме защиты курсовой работы в 8 семестре.

Используется шкала и критерии оценивания, указанные в п.1.2. Процедура оценивания знаний и навыков приведена в п.3.1.

## Приложение 2 к рабочей программе

Шифр	Наименование дисциплины
Б1.В.14	Технологии отделочных и теплоизоляционных материалов

Код направления подготовки / специальности	08.03.01
Направление подготовки / специальность	Строительство
Наименование ОПОП (направленность / профиль)	Производство и применение строительных материалов, изделий и конструкций
Год начала реализации ОПОП	2021
Уровень образования	Бакалавриат
Форма обучения	Очная
Год разработки/обновления	2021

## Перечень учебных изданий и учебно-методических материалов

## Печатные учебные издания в НТБ НИУ МГСУ:

№ п/п	Автор, название, место издания, издательство, год издания, количество страниц	Количество экземпляров в библиотеке НИУ МГСУ
1	Ершов, М. Н. Технологические процессы в строительстве [Текст] : учебник / М. Н. Ершов, А. А. Лapidус, В. И. Теличенко. - Москва : АСВ, 2016. Кн.1 : Основы технологического проектирования. - 2016. - 43 с.	202
2	Механическое оборудование и технологические комплексы [Текст] : учебное пособие / [С. М. Пуляев [и др.] ; Нац. исслед. Моск. гос. строит. ун-т. - Москва : МГСУ, 2018. - 479 с.	15
3	Баженов, Ю. М. Бетонведение [Текст] : учебник для студентов ВПО, обучающихся по программе бакалавриата по направлению 270800 "Строительство" (профиль "Производство и применение строительных материалов, изделий и конструкций" / Ю. М. Баженов. - Москва : АСВ, 2015. - 143 с.	16
4	Шевченко, В. А. Технология и применение специальных бетонов [Текст] : учебное пособие для студентов, обучающихся по направлению подготовки 08.03.01 "Строительство" / В. А. Шевченко. - Москва : ИНФРА-М, 2018. - 201 с.	30
5	Румянцев, Б. М. Системы изоляции строительных конструкций [Текст] : учебное пособие / Б. М. Румянцев, О. Б. Ляпидевская, А. Д. Жуков. - 3-е изд., перераб. и доп. - Москва : МГСУ, 2017. - 594 с.	81

Электронные учебные издания в электронно-библиотечных системах (ЭБС):

№ п/п	Автор, название, место издания, год издания, количество страниц	Ссылка на учебное издание в ЭБС
1	Трескова, Н. В. Технология изоляционных и отделочных материалов и изделий. Ч.1.Технология теплоизоляционных материалов [Электронный ресурс] : учебное пособие : в 2-х ч. / Н. В. Трескова, А. Э. Бегляров ; Московский государственный строительный университет. - Москва : МГСУ, 2014., 122 с.	<a href="http://www.iprbookshop.ru/26161">http://www.iprbookshop.ru/26161</a>
2	Пухаренко Ю.В. Проектирование технологий изготовления железобетонных изделий и конструкций на предприятиях стройиндустрии [Электронный ресурс] : учебное пособие / Ю.В. Пухаренко, М.П. Воронцов. — Электрон. текстовые данные. — СПб. : Санкт-Петербургский государственный архитектурно-строительный университет, ЭБС АСВ, 2016. — 136 с.	<a href="http://www.iprbookshop.ru/66839">www.iprbookshop.ru/66839</a>
3	Дергунов С.А. Сухие строительные смеси (состав, технология, свойства) [Электронный ресурс] : учебное пособие / С.А. Дергунов, С.А. Орехов. — Электрон. текстовые данные. — Оренбург: Оренбургский государственный университет, ЭБС АСВ, 2012. — 106 с.	<a href="http://www.iprbookshop.ru/21678">http://www.iprbookshop.ru/21678</a>
4	Игнатова О.А. Технология полимерных строительных материалов [Электронный ресурс] : учебное пособие / О.А. Игнатова. — Электрон. текстовые данные. — Новосибирск: Новосибирский государственный архитектурно-строительный университет (Сибстрин), ЭБС АСВ, 2016. — 177 с.	<a href="http://www.iprbookshop.ru/68853">http://www.iprbookshop.ru/68853</a>
5	Технология бетона, строительных изделий и конструкций [Электронный ресурс] : Учебник / Ю.М. Баженов, Л.А. Алимов, В.В. Воронин. - М. : Издательство АСВ, 2016	<a href="http://www.studentlibrary.ru/book/ISBN9785432300294.html">http://www.studentlibrary.ru/book/ISBN9785432300294.html</a>

## Приложение 3 к рабочей программе

Шифр	Наименование дисциплины
Б1.В.14	Технологии отделочных и теплоизоляционных материалов

Код направления подготовки / специальности	08.03.01
Направление подготовки / специальность	Строительство
Наименование ОПОП (направленность / профиль)	Производство и применение строительных материалов, изделий и конструкций
Год начала реализации ОПОП	2021
Уровень образования	Бакалавриат
Форма обучения	Очная
Год разработки/обновления	2021

**Перечень профессиональных баз данных и информационных справочных систем**

Наименование	Электронный адрес ресурса
«Российское образование» - федеральный портал	<a href="http://www.edu.ru/index.php">http://www.edu.ru/index.php</a>
Научная электронная библиотека	<a href="http://elibrary.ru/defaultx.asp?">http://elibrary.ru/defaultx.asp?</a>
Электронная библиотечная система IPRbooks	<a href="http://www.iprbookshop.ru/">http://www.iprbookshop.ru/</a>
Федеральная университетская компьютерная сеть России	<a href="http://www.runnet.ru/">http://www.runnet.ru/</a>
Информационная система "Единое окно доступа к образовательным ресурсам"	<a href="http://window.edu.ru/">http://window.edu.ru/</a>
Научно-технический журнал по строительству и архитектуре «Вестник МГСУ»	<a href="http://www.vestnikmgsu.ru/">http://www.vestnikmgsu.ru/</a>
Научно-техническая библиотека НИУ МГСУ	<a href="http://www.mgsu.ru/resources/Biblioteka/">http://www.mgsu.ru/resources/Biblioteka/</a>

## Приложение 4 к рабочей программе

Шифр	Наименование дисциплины
Б1.В.14	Технологии отделочных и теплоизоляционных материалов

Код направления подготовки / специальности	08.03.01
Направление подготовки / специальность	Строительство
Наименование ОПОП (направленность / профиль)	Производство и применение строительных материалов, изделий и конструкций
Год начала реализации ОПОП	2021
Уровень образования	Бакалавриат
Форма обучения	Очная
Год разработки/обновления	2021

**Материально-техническое и программное обеспечение дисциплины**

Наименование специальных помещений и помещений для самостоятельной работы	Оснащенность специальных помещений и помещений для самостоятельной работы	Перечень лицензионного программного обеспечения. Реквизиты подтверждающего документа
Учебные аудитории для проведения учебных занятий, текущего контроля и промежуточной аттестации	Рабочее место преподавателя, рабочие места обучающихся	
Помещение для самостоятельной работы обучающихся  <b>Ауд. 41 НТБ</b> на 80 посадочных мест (рабочее место библиотекаря, рабочие места обучающихся)	ИБП GE VH Series VH 700 Источник бесперебойного питания РИП-12 (2 шт.) Компьютер/ТИП №5 (2 шт.) Компьютер Тип № 1 (6 шт.) Контрольно-пусковой блок С2000-КПБ (26 шт.) Монитор / Samsung 21,5" S22C200B (80 шт.) Плоттер / HP DJ T770 Прибор приемно-контрольный С2000-АСПТ (2 шт.) Принтер / HP LaserJet P2015 DN Принтер /Тип № 4 н/т Принтер HP LJ Pro 400 M401dn Системный блок / Kraftway Credo тип 4 (79 шт.) Электронное табло 2000*950	Adobe Acrobat Reader DC (ПО предоставляется бесплатно на условиях OpLic) Adobe Flash Player (ПО предоставляется бесплатно на условиях OpLic) APM Civil Engineering (Договор № 109/9.13_АО НИУ от 09.12.13 (НИУ-13)) ArcGIS Desktop (Договор передачи с ЕСПИ СНГ 31 лицензии от 27.01.2016) ArhciCAD [22] (Б\Д; Веб-кабинет или подписка; OpenLicense) AutoCAD [2018] (Б\Д; Веб-кабинет или подписка; OpenLicense) AutoCAD [2020] (Б\Д; Веб-кабинет или подписка; OpenLicense) Autodesk Revit [2018] (Б\Д; Веб-кабинет или подписка; OpenLicense) Autodesk Revit [2020] (Б\Д; Веб-кабинет или подписка; OpenLicense) CorelDRAW [GSX5;55] (Договор № 292/10.11- АО НИУ от 28.11.2011 (НИУ-11)) eLearnBrowser [1.3] (Договор ГМЛ-Л-16/03-846 от 30.03.2016)

Наименование специальных помещений и помещений для самостоятельной работы	Оснащенность специальных помещений и помещений для самостоятельной работы	Перечень лицензионного программного обеспечения. Реквизиты подтверждающего документа
		<p>Google Chrome (ПО предоставляется бесплатно на условиях OpLic)</p> <p>Lazarus (ПО предоставляется бесплатно на условиях OpLic)</p> <p>Mathcad [Edu.Prime;3;30] (Договор №109/9.13_АО НИУ от 09.12.13 (НИУ-13))</p> <p>Mathworks Matlab [R2008a;100] (Договор 089/08-ОК(ИОП) от 24.10.2008)</p> <p>Mozilla Firefox (ПО предоставляется бесплатно на условиях OpLic)</p> <p>MS Access [2013;Im] (OpenLicense; Подписка Azure Dev Tools; Б\Д; Веб-кабинет)</p> <p>MS ProjectPro [2013;ImX] (OpenLicense; Подписка Azure Dev Tools; Б\Д; Веб-кабинет)</p> <p>MS VisioPro [2013;ADT] (OpenLicense; Подписка Azure Dev Tools; Б\Д; Веб-кабинет)</p> <p>MS Visual FoxPro [ADT] (OpenLicense; Подписка Azure Dev Tools; Б\Д; Веб-кабинет)</p> <p>nanoCAD СПДС Стройплощадка (Договор бесплатной передачи / партнерство)</p> <p>PascalABC [3.2.0.1311] (ПО предоставляется бесплатно на условиях OpLic)</p> <p>Visual Studio Ent [2015;Imx] (OpenLicense; Подписка Azure Dev Tools; Б\Д; Веб-кабинет)</p> <p>Visual Studio Expr [2008;ImX] (OpenLicense; Подписка Azure Dev Tools; Б\Д; Веб-кабинет)</p> <p>WinPro 7 [ADT] (OpenLicense; Подписка Azure Dev Tools; Б\Д; Веб-кабинет)</p> <p>Компас-3D V14 АЕС (Договор № 109/9.13_АО НИУ от 09.12.13 (НИУ-13))</p> <p>ПК ЛИРА-САПР [2013] (Договор № 109/9.13_АО НИУ от 09.12.13 (НИУ-13))</p>
<p>Помещение для самостоятельной работы обучающихся</p> <p><b>Ауд. 59 НТБ</b> на 5 посадочных мест, оборудованных компьютерами (рабочее место библиотекаря, рабочие места</p>	<p>Компьютер / ТИП №5 (4 шт.) Монитор Acer 17" AL1717 (4 шт.) Монитор Samsung 24" S24C450B Системный блок Kraftway Credo KC36 2007 (4 шт.) Системный блок Kraftway Credo KC43 с KSS тип3 Принтер/HP LaserJet P2015 DN Аудиторный стол для инвалидов-колясочников Видеоувеличитель /Optelec ClearNote</p>	<p>Google Chrome (ПО предоставляется бесплатно на условиях OpLic (не требуется))</p> <p>Adobe Acrobat Reader DC (ПО предоставляется бесплатно на условиях OpLic (не требуется))</p> <p>eLearnBrowser [1.3] (Договор ГМЛ-Л-16/03-846 от 30.03.2016)</p> <p>Mozilla Firefox (ПО предоставляется бесплатно на условиях OpLic (лицензия не требуется))</p>

Наименование специальных помещений и помещений для самостоятельной работы	Оснащенность специальных помещений и помещений для самостоятельной работы	Перечень лицензионного программного обеспечения. Реквизиты подтверждающего документа
<p>обучающихся, рабочее место для лиц с ограниченными возможностями здоровья)</p> <p>Читальный зал на 52 посадочных места</p>	<p>Джойстик компьютерный беспроводной</p> <p>Клавиатура Clevy с большими кнопками и накладкой (беспроводная)</p> <p>Кнопка компьютерная выносная малая</p> <p>Кнопка компьютерная выносная малая (2 шт.)</p>	<p>MS OfficeStd [2010; 300] (Договор № 162/10 - АО НИУ от 18.11.2010 (НИУ-10))</p> <p>Adobe Acrobat Reader [11] (ПО предоставляется бесплатно на условиях OpLic (лицензия не требуется))</p> <p>K-Lite Codec Pack (ПО предоставляется бесплатно на условиях OpLic (лицензия не требуется))</p>
<p>Помещение для самостоятельной работы обучающихся</p> <p><b>Ауд. 84 НТБ</b></p> <p>На 5 посадочных мест, оборудованных компьютерами (рабочее место библиотекаря, рабочие места обучающихся)</p> <p>Читальный зал на 52 посадочных места</p>	<p>Монитор Acer 17" AL1717 (5 шт.)</p> <p>Системный блок Kraftway KW17 2010 (5 шт.)</p>	<p>AutoCAD [2020] (Б\Д; Веб-кабинет или подписка; OpenLicense)</p> <p>Eurosoft STARK [201W;20] (Договор № 089/08-ОК(ИОП) от 24.10.2008)</p> <p>MS OfficeStd [2010; 300] (Договор № 162/10 - АО НИУ от 18.11.2010 (НИУ-10))</p> <p>nanoCAD СПДС Конструкции (Договор бесплатной передачи / партнерство)</p> <p>WinPro 7 [ADT] (OpenLicense; Подписка Azure Dev Tools; Б\Д; Веб-кабинет)</p> <p>ПК ЛИРА-САПР [2013R5] (ПО предоставляется бесплатно на условиях OpLic (лицензия не требуется))</p>
<p><b>Ауд. 010 УЛК</b></p> <p>Лаборатория вяжущих веществ и бетонов</p>	<p>рН-метр рН-150МИ(без штатива) с поверкой</p> <p>Web-камера Logitech (2 шт.)</p> <p>ВИП-1 Вакуумный измеритель проницаемости бетона</p> <p>Вискозиметр Сутгарда ВС (2 шт.)</p> <p>Влагомер МГ4У универсальный</p> <p>Вытяжной шкаф с баллоном</p> <p>Двухдиапазонные электронные весы GP-32K</p> <p>Дрель-шуруповерт</p> <p>Измеритель прочности материалов ИПМ-1Э</p> <p>Испытательная камера тепла/холода/влажности WK3-180/70</p> <p>Камера универсальная пропарочная КУП-1</p> <p>Комплект для измерения усадки цементных образцов Controls</p> <p>Комплект для формирования и испытания образцов бетонов</p> <p>Комплект оборудования для формирования образцов Controls</p> <p>Компрессор масляный JUN-AIR 4-4</p> <p>Компьютер / Kraftway</p> <p>Металлический шкаф</p> <p>Набор форм для изготовления образцов бетона</p> <p>Ноутбук *Lenovo* портативный</p>	<p>WinPro 7 [ADT] (OpenLicense; Подписка Azure Dev Tools; Б\Д; Веб-кабинет)</p>



Наименование специальных помещений и помещений для самостоятельной работы	Оснащенность специальных помещений и помещений для самостоятельной работы	Перечень лицензионного программного обеспечения. Реквизиты подтверждающего документа
	<p>компьютер Lenovo ThinkPad L510 Series Core 2 Duo T6  Прибор Вика ОГЦ-1 (3 шт.)  Прибор для определения морозостойкости бетона Бетон-Фрост  Прибор для определения активности цемента Цемент-прогноз  Прибор ИПС-МГ 4 (2 шт.)  Прибор НПР-1  Прибор ПСО 03  Проектор / тип 1 InFocus IN3116  Пульсар-1.2* Ультразвуковой прибор с визуализацией  Серво-гидравлическая испытательная система Controls  Столик для проектора ТЕ  Телевизор *САМСУНГ*  Термометр ТЛ-1  Электронные весы GF-2000  Электронные весы GP-32К</p>	
<p><b>Ауд. 013 УЛК</b>  Лаборатория теплоизоляционных материалов</p>	<p>Виброрассев ВР-1  Заслонка  Ноутбук *Lenovo* портативный компьютер Lenovo ThinkPad L510 Series Core 2 Duo T6  Печь камерная СНОЛ 12/16  Печь муфельная ЭКПС-10 тип СНОЛ 1250 °С  Подставка под пресс  Пресс для испытания строительных материалов П 50  Пресс ИП 100 с приспособлениями  Шкаф вытяжной по типу ЛАБ-1200 фланец d 200 мм</p>	<p>Adobe Acrobat Reader [11] (ПО предоставляется бесплатно на условиях OpLic (не требуется))  MS OfficeEnt [2007;300] (Договор № 097/07-ОК ИОП от 16.11.07 (НИУ-07))  WinPro 7 [ADT] (OpenLicense; Подписка Azure Dev Tools; БД; Веб-кабинет)</p>
<p><b>Ауд. 112 УЛК</b>  Лаборатория композиционных материалов</p>	<p>Калориметр фотоэлектрический КФК-2 (2 шт.)  Компьютер /Тип № 2  Лабораторный стол  Монитор 22 0* ЖК (LCD)  Низкий лабораторный стол  Портативный твердомер цифровой НРЕ II по Shore A  Пресс универсальный настольный цифровой ВМ 43  Принтер тип 1 HP LJ P2055dn  Принтер HP Laser Jet  Ручной вырубной пресс RR/НСР  Спектрофотометр СФ-56  Термомеханический анализатор TMAQ400Ес системой охлаждения с внутренним хладагентом  Универсальный маятниковый копер RR/ИМТ</p>	<p>MS OfficeEnt [2007;300] (Договор № 097/07-ОК ИОП от 16.11.07 (НИУ-07))  Open Office  WinDjView (ПО предоставляется бесплатно на условиях OpLic (не требуется))  ""Windows XP [ImX] (OpenLicense; Подписка Azure Dev Tools; БД; Веб-кабинет)""  WinPro 7 [ADT] (OpenLicense; Подписка Azure Dev Tools; БД; Веб-кабинет)""</p>



## РАБОЧАЯ ПРОГРАММА

Шифр	Наименование дисциплины
Б1.В.15	Технологии строительной керамики

Код направления подготовки / специальности	08.03.01
Направление подготовки / специальность	Строительство
Наименование ОПОП (направленность / профиль)	Производство и применение строительных материалов, изделий и конструкций
Год начала реализации ОПОП	2021
Уровень образования	Бакалавриат
Форма обучения	Очная
Год разработки/обновления	2021

Разработчики:

должность	учёная степень, учёное звание	ФИО
доцент	к.т.н., доцент	Ревенок Т.В.

Рабочая программа дисциплины разработана и одобрена кафедрой (структурным подразделением) «Технологии вяжущих веществ и бетонов».

Рабочая программа утверждена методической комиссией по УГСН, протокол № 7 от «30» августа 2021 г.

## 1. Цель освоения дисциплины

Целью освоения дисциплины «Технологии строительной керамики» является формирование компетенций обучающегося в области производства строительной керамики, изучение современных эффективных методов и приёмов подготовки сырья, формования и тепловой обработки сырца для превращения его в готовое изделие, отвечающее возросшим требованиям к ограждающим конструкциям, теплоизоляционным и отделочным материалам.

Программа составлена в соответствии с требованиями Федерального государственного образовательного стандарта высшего образования по направлению подготовки 08.03.01 Строительство.

Дисциплина относится к части, формируемой участниками образовательных отношений, Блока 1 «Дисциплины (модули)» основной профессиональной образовательной программы «Производство и применение строительных материалов, изделий и конструкций». Дисциплина является обязательной для изучения.

## 2. Перечень планируемых результатов обучения по дисциплине, соотнесенных с планируемыми результатами освоения образовательной программы

Код и наименование компетенции (результат освоения)	Код и наименование индикатора достижения компетенции
ПКО-1. Способность выполнять работы по проектированию технологических линий производства строительных материалов, изделий и конструкций	ПК-1.1. Выбор нормативно-технической документации на выпускаемую продукцию и нормативно-методической документации на проектирование технологической линии
	ПК-1.2. Выбор или составление технологической схемы производства строительного материала (изделия или конструкции)
	ПК-1.3. Выбор компоновочной схемы размещения технологического оборудования
	ПК-1.4. Выбор и расчет цикла работы технологической линии по производству строительного материала (изделия или конструкции)
	ПК-1.5. Выбор и расчет технологического оборудования производства строительного материала (изделия или конструкции)
	ПК-1.6. Расчет количества материально-технических ресурсов для обеспечения производства строительного материала (изделия или конструкции)
	ПК-1.7. Оценка основных технико-экономических показателей технологической линии по производству строительного материала (изделия или конструкции)
	ПК-1.8. Составление технологического раздела проектной документации производства строительного материала (изделия или конструкции)
ПКО-3. Способность проводить оценку технологических решений производства и способов применения строительных материалов, изделий и конструкций	ПК-3.1. Выбор информационных ресурсов о технологических решениях и способах производства (применения) строительных материалов, изделий и конструкций
	ПК-3.2. Выбор релевантной и достоверной информации о заданном технологическом решении или способе производства (применения) строительных материалов, изделий и конструкций
	ПК-3.3. Оценка преимуществ и недостатков заданного технологического решения производства и способа применения строительных материалов, изделий и конструкций
	ПК-3.4. Документирование результатов оценки заданного технологического решения
ПКО-4. Способность организовывать и проводить	ПК-4.1. Выбор методик испытаний строительных материалов, изделий и конструкций
	ПК-4.2. Выполнение лабораторных операций

Код и наименование компетенции (результат освоения)	Код и наименование индикатора достижения компетенции
испытания строительных материалов, изделий и конструкций	ПК-4.3. Проведение испытаний по контролю показателей качества сырьевых материалов (компонентов)
	ПК-4.4. Проведение испытаний по определению свойств продукции производства строительных материалов, изделий и конструкций
	ПК-4.5. Документирование результатов испытаний строительных материалов, изделий и конструкций
	ПК-4.6. Контроль и соблюдение требований охраны труда при проведении испытаний
	ПК-4.7. Контроль технического состояния испытательного оборудования и средств измерения
ПКО-5. Способность планировать и организовывать работу производственного подразделения предприятия по производству строительных материалов, изделий и конструкций	ПК-5.1. Составление плана-графика работ производственного подразделения по производству строительного материала (изделия или конструкции)
	ПК-5.2. Определение потребности в материальных и трудовых ресурсах для производственного подразделения по производству строительного материала (изделия или конструкции)
	ПК-5.3. Составление предложений по ресурсо- и энергосбережению при производстве строительного материала (изделия или конструкции)
	ПК-5.4. Расчет себестоимости продукции производства строительного материала (изделия или конструкции)
	ПК-5.5. Выбор мероприятий по противодействию коррупции на производстве строительных материалов, изделий и конструкций
ПКО-6. Способность организовывать технологические процессы производства строительных материалов, изделий и конструкций	ПК-6.1. Составление плана подготовки сырьевых материалов (компонентов) для производства строительного материала (изделия или конструкции)
	ПК-6.2. Составление технологического регламента производства строительного материала (изделия или конструкции)
	ПК-6.3. Контроль параметров и режимов работы технологического оборудования производства строительного материала (изделия или конструкции)
	ПК-6.4. Контроль выполнения работниками требований операционных карт производства строительного материала (изделия или конструкции)
	ПК-6.5. Контроль соблюдения требований охраны труда и производственной санитарии
	ПК-6.6. Контроль соблюдения требований к входному и пооперационному контролю и контролю качества готовой продукции

Код и наименование индикатора достижения компетенции	Наименование показателя оценивания (результата обучения по дисциплине)
ПК-1.1. Выбор нормативно-технической документации на выпускаемую продукцию и нормативно-методической документации на проектирование технологической линии	<b>Знает</b> нормативно-техническую документацию на изделия из строительной керамики <b>Знает</b> нормативно-методическую документацию, регламентирующую проектирование технологической линии по производству изделий из строительной керамики <b>Имеет навыки (начального уровня)</b> подбора нормативно-технической документации на изделия из строительной керамики <b>Имеет навыки (основного уровня)</b> подбора нормативно-методической документации, регламентирующей проектирование технологической линии по производству изделий из строительной керамики
ПК-1.2. Выбор или составление технологической схемы производства строительного	<b>Знает</b> технологические операции производства изделий из строительной керамики <b>Знает</b> последовательность выполнения технологических

Код и наименование индикатора достижения компетенции	Наименование показателя оценивания (результата обучения по дисциплине)
материала (изделия или конструкции)	операций при производстве изделий из строительной керамики <b>Имеет навыки (начального уровня)</b> выбора технологической схемы производства изделий из строительной керамики <b>Имеет навыки (основного уровня)</b> составления технологической схемы производства изделий из строительной керамики
ПК-1.3. Выбор компоновочной схемы размещения технологического оборудования	<b>Знает</b> принципы выбора и разработки компоновочной схемы размещения технологического оборудования для производства изделий из строительной керамики <b>Имеет навыки (основного уровня)</b> рационального выбора компоновочной схемы размещения технологического оборудования для производства изделий из строительной керамики
ПК-1.4. Выбор и расчет цикла работы технологической линии по производству строительного материала (изделия или конструкции)	<b>Знает</b> порядок и параметры расчета цикла работы технологической линии для производства изделий из строительной керамики <b>Имеет навыки (начального уровня)</b> выбора методики расчета технологических линий для производства изделий из строительной керамики <b>Имеет навыки (основного уровня)</b> расчёта цикла работы технологических линий по производству изделий из строительной керамики
ПК-1.5. Выбор и расчет технологического оборудования производства строительного материала (изделия или конструкции)	<b>Знает</b> основные параметры технологического оборудования и порядок их расчета для производства изделий из строительной керамики <b>Имеет навыки (основного уровня)</b> выбора технологического оборудования для производства изделий из строительной керамики <b>Имеет навыки (основного уровня)</b> расчета технологического оборудования для производства изделий из строительной керамики
ПК-1.6. Расчет количества материально-технических ресурсов для обеспечения производства строительного материала (изделия или конструкции)	<b>Знает</b> методы расчета потребности в материально-технических ресурсах для обеспечения производства изделий из строительной керамики <b>Имеет навыки (основного уровня)</b> расчета потребности в материально-технических ресурсах для обеспечения производства изделий из строительной керамики
ПК-1.7. Оценка основных технико-экономических показателей технологической линии по производству строительного материала (изделия или конструкции)	<b>Знает</b> основные технико-экономические показатели технологической линии по производству изделий из строительной керамики <b>Имеет навыки (основного уровня)</b> оценки основных технико-экономических показателей технологической линии по производству изделий из строительной керамики
ПК-1.8. Составление технологического раздела проектной документации производства строительного материала (изделия или конструкции)	<b>Знает</b> содержание, структуру и порядок разработки технологического раздела проектной документации производства изделий из строительной керамики <b>Имеет навыки (основного уровня)</b> разработки технологического раздела проектной документации производства изделий из строительной керамики
ПК-3.1. Выбор информационных ресурсов о технологических решениях и способах производства (применения) строительных материалов, изделий и конструкций	<b>Знает</b> основные информационные ресурсы о технологических решениях и способах производства (применения) изделий из строительной керамики <b>Имеет навык (основного уровня)</b> выбора информационных ресурсов о технологических решениях и способах производства (применения) изделий из строительной керамики

Код и наименование индикатора достижения компетенции	Наименование показателя оценивания (результата обучения по дисциплине)
ПК-3.2. Выбор релевантной и достоверной информации о заданном технологическом решении или способе производства (применения) строительных материалов, изделий и конструкций	<b>Знает</b> способы определения релевантной и достоверной информации о заданном технологическом решении или способе производства (применения) изделий из строительной керамики <b>Имеет навык (основного уровня)</b> выбора релевантной и достоверной информации о заданном технологическом решении или способе производства (применения) изделий из строительной керамики
ПК-3.3. Оценка преимуществ и недостатков заданного технологического решения производства и способа применения строительных материалов, изделий и конструкций	<b>Знает</b> параметры оценки преимуществ и недостатков заданного технологического решения производства и способа применения изделий из строительной керамики <b>Имеет навык (основного уровня)</b> оценки преимуществ и недостатков заданного технологического решения производства и способа применения изделий из строительной керамики
ПК-3.4. Документирование результатов оценки заданного технологического решения	<b>Знает</b> содержание, порядок составления и требования к документации результатов оценки заданного технологического решения производства изделий из строительной керамики <b>Имеет навык (основного уровня)</b> документирования результатов оценки заданного технологического решения производства изделий из строительной керамики
ПК-4.1. Выбор методик испытаний строительных материалов, изделий и конструкций	<b>Знает</b> методики испытаний, изделий из строительной керамики <b>Имеет навык (основного уровня)</b> выбора методик испытаний изделий из строительной керамики
ПК-4.2. Выполнение лабораторных операций	<b>Знает</b> последовательность выполнения лабораторных операций <b>Имеет навык (начального уровня)</b> выполнения лабораторных операций
ПК-4.3. Проведение испытаний по контролю показателей качества сырьевых материалов (компонентов)	<b>Знает</b> показатели качества сырьевых материалов (компонентов) для производства изделий из строительной керамики <b>Знает</b> последовательность проведения испытаний по контролю показателей качества сырьевых материалов (компонентов) для производства изделий из строительной керамики <b>Имеет навык (основного уровня)</b> проведения испытаний по контролю показателей качества сырьевых материалов (компонентов) для производства изделий из строительной керамики
ПК-4.4. Проведение испытаний по определению свойств продукции производства строительных материалов, изделий и конструкций	<b>Знает</b> требования, предъявляемые к изделиям из строительной керамики <b>Знает</b> последовательность проведения испытаний по определению свойств изделий из строительной керамики <b>Имеет навык (основного уровня)</b> проведения испытаний по определению свойств изделий из строительной керамики
ПК-4.5. Документирование результатов испытаний строительных материалов, изделий и конструкций	<b>Знает</b> содержание, порядок составления и требования к документации результатов испытаний изделий из строительной керамики <b>Имеет навык (основного уровня)</b> документирования результатов испытаний изделий из строительной керамики
ПК-4.6. Контроль и соблюдение требований охраны труда при проведении испытаний	<b>Знает</b> требования охраны труда при проведении испытаний сырьевых материалов и изделий из строительной керамики <b>Имеет навык (начального уровня)</b> соблюдения требований охраны труда при проведении испытаний сырьевых материалов и изделий из строительной керамики <b>Имеет навык (основного уровня)</b> контроля за соблюдением требований охраны труда при проведении испытаний сырьевых материалов и изделий из строительной керамики
ПК-4.7. Контроль технического состояния испытательного оборудования и средств измерения	<b>Знает</b> требования к техническому состоянию испытательного оборудования и средств измерения <b>Имеет навык (основного уровня)</b> контроля технического

Код и наименование индикатора достижения компетенции	Наименование показателя оценивания (результата обучения по дисциплине)
	состояния испытательного оборудования и средств измерения
ПК-5.1. Составление плана-графика работ производственного подразделения по производству строительного материала (изделия или конструкции)	<b>Знает</b> требования к содержанию плана-графика работ производственного подразделения по производству изделий из строительной керамики <b>Имеет навык (основного уровня) составления</b> плана-графика работ производственного подразделения по производству изделий из строительной керамики
ПК-5.2. Определение потребности в материальных и трудовых ресурсах для производственного подразделения по производству строительного материала (изделия или конструкции)	<b>Знает</b> методику (и) определения потребности в материальных и трудовых ресурсах для производственного подразделения по производству изделий из строительной керамики <b>Имеет навык (основного уровня) определения</b> потребности в материальных и трудовых ресурсах для производственного подразделения по производству изделий из строительной керамики
ПК-5.3. Составление предложений по ресурсо- и энергосбережению при производстве строительного материала (изделия или конструкции)	<b>Знает</b> способы и методы ресурсо- и энергосбережения при производстве изделий из строительной керамики <b>Имеет навык (основного уровня) разработки</b> предложений по ресурсо- и энергосбережению в производстве изделий из строительной керамики
ПК-5.4. Расчет себестоимости продукции производства строительного материала (изделия или конструкции)	<b>Знает</b> методику расчета себестоимости продукции производства изделий из строительной керамики <b>Имеет навыки (основного уровня) проведения</b> расчета себестоимости изделий из строительной керамики
ПК-5.5. Выбор мероприятий по противодействию коррупции на производстве строительных материалов, изделий и конструкций	<b>Знает</b> мероприятия по противодействию коррупции на предприятиях по производству изделий из строительной керамики <b>Имеет навык (основного уровня) выбора</b> мероприятий по противодействию коррупции на предприятиях по производству изделий из строительной керамики
ПК-6.1. Составление плана подготовки сырьевых материалов (компонентов) для производства строительного материала (изделия или конструкции)	<b>Знает</b> правила и порядок подготовки сырьевых материалов (компонентов) для производства изделий из строительной керамики <b>Имеет навык (основного уровня) составления</b> плана подготовки сырьевых материалов (компонентов) для производства изделий из строительной керамики
ПК-6.2. Составление технологического регламента производства строительного материала (изделия или конструкции)	<b>Знает</b> содержание, порядок разработки и оформления технологического регламента производства изделий из строительной керамики <b>Имеет навыки (начального уровня) определять</b> рациональную последовательность выполнения технологических операций и формулировать граничные требования для технологических операций <b>Имеет навыки (основного уровня) разработки</b> технологического регламента производства изделий из строительной керамики
ПК-6.3. Контроль параметров и режимов работы технологического оборудования производства строительного материала (изделия или конструкции)	<b>Знает</b> параметры и режимы работы технологического оборудования для производства изделий из строительной керамики <b>Имеет навыки (основного уровня) разработки</b> мероприятий по осуществлению контроля параметров и режимов работы технологического оборудования для производства изделий из строительной керамики
ПК-6.4. Контроль выполнения работниками требований операционных карт производства строительного материала (изделия или конструкции)	<b>Знает</b> содержание, требования и правила контроля за выполнением операционных карт производства изделий из строительной керамики <b>Имеет навыки (начального уровня) разработки</b> мероприятий по осуществлению контроля выполнения работниками



Код и наименование индикатора достижения компетенции	Наименование показателя оценивания (результата обучения по дисциплине)
	операционных карт производства изделий из строительной керамики
ПК-6.5. Контроль соблюдения требований охраны труда и производственной санитарии	<b>Знает</b> требования охраны труда, санитарии на производстве изделий из строительной керамики <b>Имеет навыки (начального уровня)</b> по разработке мероприятий по соблюдению требований охраны труда, санитарии и производственной безопасности на производстве изделий из строительной керамики
ПК-6.6. Контроль соблюдения требований к входному и пооперационному контролю и контролю качества готовой продукции	<b>Знает</b> требования к входному и пооперационному контролю и контролю качества изделий из строительной керамики <b>Имеет навыки (начального уровня)</b> разработки мероприятий по соблюдению требований к входному и пооперационному контролю и контролю качества готовой продукции

Информация о формировании и контроле результатов обучения представлена в Фонде оценочных средств (Приложение 1).

### 3. Трудоёмкость дисциплины и видов учебных занятий по дисциплине

Общая трудоёмкость дисциплины составляет 5 зачётных единиц (180 академических часов).

*(1 зачетная единица соответствует 36 академическим часам)*

Видами учебных занятий и работы обучающегося по дисциплине могут являться.

Обозначение	Виды учебных занятий и работы обучающегося
Л	Лекции
ЛР	Лабораторные работы
ПЗ	Практические занятия
КоП	Компьютерный практикум
КРП	Групповые и индивидуальные консультации по курсовым работам (курсовым проектам)
СР	Самостоятельная работа обучающегося в период теоретического обучения
К	Самостоятельная работа обучающегося и контактная работа обучающегося с преподавателем в период промежуточной аттестации

*Структура дисциплины:*

№	Наименование раздела дисциплины	Семестр	Количество часов по видам учебных занятий и работы обучающегося							Формы промежуточной аттестации, текущего контроля успеваемости
			Л	ЛР	ПЗ	КоП	КРП	СР	К	
1	Сырьевые материалы и компоненты керамических масс	7	8	8	8					Контрольная работа р.1,3 Защита отчёта по лабораторным работам р.1,3
2	Основные процессы технологии стеновых материалов	7	4				16	64	36	
3	Свойства сырца, полуфабриката и черепка	7	4	8	8					
4	Декоративная отделка стеновых изделий	7	4							

5	Особенности технологии изделий строительной керамики	7	4						
6	Основы технологии тонкой керамики	7	4						
7	Основные требования и условия применения керамических изделий в строительстве	7	4						
	Итого:	7	32	16	16		16	64	36

*КР,  
Дифференцирован  
ный зачет*

#### 4. Содержание дисциплины, структурированное по видам учебных занятий и разделам

При проведении аудиторных учебных занятий предусмотрено проведение текущего контроля успеваемости:

- в рамках практических занятий предусмотрено выполнение обучающимися контрольной работы;
- в рамках лабораторных работ предусмотрена защита отчёта по лабораторным работам.

##### 4.1 Лекции

№	Наименование раздела дисциплины	Тема и содержание лекций
1	Сырьевые материалы и компоненты керамических масс	<p><i>Тема 1. Роль курса в цикле дисциплин профиля и направления. Виды классификации изделий строительной керамики</i> Основные понятия, термины, определения. Классификация по структуре черепка и назначению. Номенклатура изделий строительной керамики.</p> <p><i>Тема 2. Сырьевые материалы и компоненты керамических масс.</i> Глинистое сырье. Глины, каолины и технологические добавки. Система <math>Al_2O_3 - SiO_2 - H_2O</math>. Состав и структурные особенности глинистых минералов. Химический, минералогический и зерновой составы глин. Влияние составов на основные свойства глиняных масс и керамического черепка. Формовочные свойства глиняных масс. Пластичность, пластическая прочность, формовочная влажность, формуемость, пластическая вязкость, связующая способность глин.</p> <p><i>Тема 3. Сушильные и обжиговые свойства глинистого сырья.</i> Условия и параметры сушки. Кривые скорости сушки. Усадочные явления при сушке. Термические свойства глин. Огнеупорность и усадочные явления при обжиге. Физико-химические превращения глин при обжиге. Спекаемость глин. Периоды спекания. Температурный интервал спекания. Отличительная характеристика спёкшегося состояния. Влияние химического и минералогического состава на спекаемость. Жидкофазное и твёрдофазное спекание.</p> <p><i>Тема 4. Пластифицирующие и отошающие добавки</i> Плавни. Виды и классификация плавней. Механизм действия пластифицирующих добавок. Отошители, отошающие, выгорающие добавки. Их влияние на свойства керамических</p>

		<p>масс. Дегидратированная глина, бой черепа.</p> <p><i>Тема 5. Основные технологические переделы и их назначение.</i> Добыча, транспортировка, и складирование глины и инертных материалов.</p> <p>Способы подготовки глиняных масс и их особенности: полусухой, пластический, шликерный. Выбор основного технологического оборудования. Их основные параметры и технические характеристики.</p> <p><i>Тема 6. Формование керамических изделий.</i> Способы формования в зависимости от качества глин и вида изделий (сухое, полусухое и пластическое прессование, штампование и литье). Основное формовочное оборудование и его характеристики.</p> <p><i>Тема 7. Процессы сушки и обжига керамических изделий.</i> Основы теории и технология сушки. Параметры процесса сушки, изменение состояния материалов при сушке. Режимы сушки. Сушильные установки. Теоретические основы технологии обжига. Процессы, происходящие при обжиге керамических изделий. Печи для обжига. Основные параметры и принцип работы печей.</p>
2	Основные процессы технологии стеновых материалов	
3	Свойства сырца, полуфабриката и черепка	<p><i>Тема 8. Основные структурные характеристики сырца, полуфабриката и черепка.</i> Свойства сырца (после формования), адобы (после сушки) и черепка (после обжига). Вязко-пластичные, упруго-деформативные и эксплуатационные характеристики.</p>
4	Декоративная отделка стеновых изделий	<p><i>Тема 9. Декоративная отделка керамических материалов.</i> Нанесение покрытий (ангобирование, глазурирование, раскраска и пр.). Назначение и способы нанесения покрытий. Ангобирование, глазурирование, торкретирование, двухслойное формование.</p> <p>Ангоб. Сырьевые материалы, способы нанесения и закрепления на поверхности черепка.</p> <p>Глазури. Прозрачные, «глухие», цветные глазури. Сырые и фритгованные глазури. Способы приготовления, нанесения и закрепление глазури на черепке. Основные свойства глазурированных изделий.</p> <p><i>Тема 10. Декоративная отделка керамических материалов торкретированием и двухслойным формованием.</i> Торкретирование. Назначение, сырьевые материалы, приготовление торкрета и способы его нанесения. Особенности двухслойного формования. Требования к глиняным массам. Преимущества и недостатки способа. Оборудование, используемое при двухслойном формовании и его особенности.</p>
5	Особенности технологии изделий строительной керамики	<p><i>Тема 11. Особенности технологии производства строительного кирпича.</i> Технология пластического формования. Технология кирпича полусухого прессования.</p> <p><i>Тема 12. Производство черепицы.</i> Требования к сырью. Технологическая схема производства. Особенности технологии. Основные свойства керамической черепицы</p> <p><i>Тема 13. Керамические изделия для внутренней облицовки зданий.</i> Керамические плитки, литые плитки «мозаика», плитка из керамогранита. Технология напольных керамических плиток. Требования к сырью и особенности производства плиток.</p>

		<i>Тема 14. Производство керамических труб. Особенности технологии дренажных и канализационных труб. Сырье, типы и размеры труб.</i>
6	Основы технологии тонкой керамики	<i>Тема 15. Фарфор, фаянс. Особенности технологии санитарно-строительной керамики. Составы масс. Особенности подготовки, формования, сушки, обжига и декорирования. Структура и свойства черепка.</i>
7	Основные требования и условия применения керамических изделий в строительстве	<i>Тема 16. Основные требования и условия применения керамических изделий в строительстве. Требования стандартов по качеству поверхности, размерам и формы, прочностным, теплофизическим и эксплуатационным показателям</i>

#### 4.2 Лабораторные работы

№	Наименование раздела дисциплины	Тема и содержание лабораторной работы
1	Сырьевые материалы и компоненты керамических масс	<p><i>Лабораторная работа 1. Определение пластичности и формовочной влажности глин. Подготовка глинистого сырья и формование образцов. Определение формовочной влажности на приборе Вика. Изучение влияния отощителей на вязко-пластичные свойства глиняных масс.</i></p> <p><i>Лабораторная работа 2. Определение связующей способности глинистого сырья. Определение пластичности отощенных масс на приборе Васильева с расчетом их связующей способности. Определение предела прочности при сжатии высушенных образцов отощенных масс с расчетом связующей способности глин.</i></p> <p><i>Лабораторная работа 3. Определение зернового состава порошков. Проведение седиментационного анализа по методу Одена с использованием торзионных весов.</i></p> <p><i>Лабораторная работа 4. Исследование сушильных свойств глинистого сырья. Определение воздушной, огневой и полной усадки глин и керамических масс. Определение чувствительности глин к сушке.</i></p>
3	Свойства сырца, полуфабриката и черепка	<p><i>Лабораторная работа 5. Исследование разжижаемости и литейных свойств керамических шликеров. Определение нормальной текучести шликера по наклонной плоскости. Определение скорости набора массы по методу стерженьков и методу тигельков. Построение графиков зависимости набора массы и скорости набора от времени.</i></p> <p><i>Лабораторная работа 6. Определение кажущейся плотности, закрытой пористости и водопоглощения керамических изделий. Определение объема образца методом гидростатического взвешивания. Расчет водопоглощения, кажущейся пористости и плотности керамического черепка.</i></p> <p><i>Лабораторная работа 7. Исследование механических свойств керамических изделий. Определение предела прочности на сжатие керамического черепка. Определение прочности на изгиб.</i></p> <p><i>Лабораторная работа 8. Определение морозостойкости керамических образцов. Определение коэффициента насыщения и условной морозостойкости черепка.</i></p>

## 4.3 Практические занятия

№	Наименование раздела дисциплины	Тема и содержание занятия
1	Сырьевые материалы и компоненты керамических масс	<p><i>Практическое занятия 1. Пересчет влажности сырьевых материалов и керамических масс.</i> Пересчет количества материала с одной влажности на другую. Пересчет количества влажного материала на сухое вещество. Пересчет количества сухого материала на влажное вещество.</p> <p><i>Практическое занятие 2. Способы пересчета химического состава сырьевых материалов керамических масс и глазурей.</i> Приведение химического состава исходного материала к 100%. Пересчет химического состава материала на прокаленное вещество. Пересчет химического состав материала с массовых процентов на молекулярные проценты. Пересчет молекулярного состава керамической массы на массовые проценты.</p> <p><i>Практическое занятие 3. Расчет химического, вещественного и компонентного состава керамических масс и глазурей.</i> Расчет химического состава керамического сырья. Расчет молекулярной формулы керамической массы и глазури по их химическому составу.</p> <p><i>Практическое занятие 4. Расчет рационального и шихтового составов керамических масс.</i> Расчет минералогического состава керамической массы по его валовому составу. Расчет шихтового состава массы по ее химическому составу.</p> <p><i>Практическое занятие 5. Пересчет составов керамических масс.</i> Расчет фазового состава фарфора по его химическому составу.</p> <p><i>Практическое занятие 6. Расчет составов масс при замене сырьевых материалов.</i> Расчет шихтового состава массы при частичной или полной замене одного из сырьевых материалов</p> <p><i>Практическое занятие 7. Расчет основных свойств керамических масс и глазурей.</i> Расчет коэффициента кислотности керамических масс и глазурей. Расчет коэффициента плавкости глазури.</p>
3	Свойства сырца, полуфабриката и черепка	<p><i>Практическое занятие 8. Расчет коэффициента термического расширения керамического черепка и глазури.</i> Определение коэффициента термического расширения керамического черепка и глазури по методу Винкельмана-Шотта. Определение коэффициента термического расширения глазури по методу Аппена.</p>

## 4.4 Компьютерные практикумы

Не предусмотрено учебным планом.

## 4.5 Групповые и индивидуальные консультации по курсовым работам (курсовым проектам)

На групповых и индивидуальных консультациях по курсовым работам осуществляется контактная работа обучающегося по вопросам выполнения курсовой работы. Консультации проводятся в аудиториях и/или через электронную информационную образовательную среду. При проведении консультаций преподаватель осуществляет контроль хода выполнения обучающимся курсовой работы.

#### 4.6 Самостоятельная работа обучающегося в период теоретического обучения

Самостоятельная работа обучающегося в период теоретического обучения включает в себя:

- самостоятельную подготовку к учебным занятиям, включая подготовку к аудиторным формам текущего контроля успеваемости;
- [выполнение курсовой работы;](#)
- [самостоятельную подготовку к промежуточной аттестации.](#)

[В таблице указаны темы для самостоятельного изучения обучающимся:](#)

№	Наименование раздела дисциплины	Темы для самостоятельного изучения
1	Сырьевые материалы и компоненты керамических масс	Система «глина – вода». Вязко-текучее состояние глиняных масс (порошки, тесто, шликер). Реопектантные и тиксотропные свойства глиняных масс. Зерновой состав и влажностные характеристики порошков для прессования. Равновесная и гигроскопическая влажность. Условия и параметры сушки. Механизм и физико-химические процессы спекания (испарение, конденсация, термодиффузия, рекристаллизация). Энергетические аспекты спекания.
2	Основные процессы технологии стеновых материалов	Предварительная обработка глины (естественная, механическая, термическая, влажностная). Усреднение глин. Оборудование для сушки и обжига сырца. Основные виды и характеристики сушилок и печей обжига. Автоматизация процессов сушки и обжига.
3	Свойства сырца, полуфабриката и черепка	Технические и реологические свойства шликера для литья в формы.
4	Декоративная отделка стеновых изделий	Основные принципы выбора сырьевых материалов в зависимости от качества черепка.
5	Особенности технологии изделий строительной керамики	Технология эффективных стеновых керамических материалов. Производство фасадной керамики. Особенности технологии лицевого керамического кирпича. Производство фасадной керамической плитки. Особенности технологии покрытия полов и дорог. Технология клинкерного кирпича и тротуарных плит.
6	Основы технологии тонкой керамики	Особенности технологии производства майолики.
7	Основные требования и условия применения керамических изделий в строительстве	Особенности применения керамических изделий при реконструкции и реставрации зданий и сооружений

#### *4.7 Самостоятельная работа обучающегося и контактная работа обучающегося с преподавателем в период промежуточной аттестации*

Работа обучающегося в период промежуточной аттестации включает в себя подготовку к формам промежуточной аттестации (к дифференцированному зачету (зачету с оценкой), к защите курсовой работы), а также саму промежуточную аттестацию.

### **5. Оценочные материалы по дисциплине**

Фонд оценочных средств по дисциплине приведён в Приложении 1 к рабочей программе дисциплины.

Оценочные средства для проведения промежуточной аттестации, а также текущего контроля по дисциплине хранятся на кафедре (структурном подразделении), ответственной за преподавание данной дисциплины.

### **6. Учебно-методическое и материально-техническое обеспечение дисциплины**

Основные принципы осуществления учебной работы обучающихся изложены в локальных нормативных актах, определяющих порядок организации контактной работы и порядок самостоятельной работы обучающихся. Организация учебной работы обучающихся на аудиторных учебных занятиях осуществляется в соответствии с п. 3.

#### *6.1 Перечень учебных изданий и учебно-методических материалов для освоения дисциплины*

Для освоения дисциплины обучающийся может использовать учебные издания и учебно-методические материалы, имеющиеся в научно-технической библиотеке НИУ МГСУ и/или размещённые в Электронных библиотечных системах.

Актуальный перечень учебных изданий и учебно-методических материалов представлен в Приложении 2 к рабочей программе дисциплины.

#### *6.2 Перечень профессиональных баз данных и информационных справочных систем*

При осуществлении образовательного процесса по дисциплине используются профессиональные базы данных и информационных справочных систем, перечень которых указан в Приложении 3 к рабочей программе дисциплины.

#### *6.3 Перечень материально-технического, программного обеспечения освоения дисциплины*

Учебные занятия по дисциплине проводятся в помещениях, оснащенных соответствующим оборудованием и программным обеспечением.

Перечень материально-технического и программного обеспечения дисциплины приведен в Приложении 4 к рабочей программе дисциплины.

## Приложение 1 к рабочей программе

Шифр	Наименование дисциплины
Б1.В.15	Технологии строительной керамики

Код направления подготовки / специальности	08.03.01
Направление подготовки / специальность	Строительство
Наименование ОПОП (направленность / профиль)	Производство и применение строительных материалов, изделий и конструкций
Год начала реализации ОПОП	2021
Уровень образования	Бакалавриат
Форма обучения	Очная
Год разработки/обновления	2021

**ФОНД ОЦЕНОЧНЫХ СРЕДСТВ****1. Описание показателей и критериев оценивания компетенций, описание шкал оценивания**

Оценивание формирования компетенций производится на основе показателей оценивания, указанных в п.2. рабочей программы и в п.1.1 ФОС.

Связь компетенций, индикаторов достижения компетенций и показателей оценивания приведена в п.2 рабочей программы.

*1.1. Описание формирования и контроля показателей оценивания*

Оценивание уровня освоения обучающимся компетенций осуществляется с помощью форм промежуточной аттестации и текущего контроля. Формы промежуточной аттестации и текущего контроля успеваемости по дисциплине, с помощью которых производится оценивание, указаны в учебном плане и в п.3 рабочей программы.

В таблице приведена информация о формировании результатов обучения по дисциплине разделами дисциплины, а также о контроле показателей оценивания компетенций формами оценивания.

Наименование показателя оценивания (результата обучения по дисциплине)	Номера разделов дисциплины	Формы оценивания (формы промежуточной аттестации, текущего контроля успеваемости)
<b>Знает</b> нормативно-техническую документацию на изделия из строительной керамики	1,2,3,4	<i>Контрольная работа курсовая работа, дифференцированный зачет</i>
<b>Знает</b> нормативно-методическую документацию, регламентирующую проектирование технологической линии по производству изделий из строительной керамики	1,2,3,4	<i>Контрольная работа курсовая работа, дифференцированный зачет</i>
<b>Имеет навыки (начального уровня)</b> подбора нормативно-технической документации на изделия из строительной керамики	1,3	<i>Защита отчета по лабораторным работам</i>
<b>Имеет навыки (основного уровня)</b> подбора нормативно-методической документации, регламентирующей	1,3	<i>Защита отчета по лабораторным работам</i>



проектирование технологической линии по производству изделий из строительной керамики		
<b>Знает</b> технологические операции производства изделий из строительной керамики	1,2,3,4	<i>Курсовая работа, дифференцированный зачет</i>
<b>Знает</b> последовательность выполнения технологических операций при производстве изделий из строительной керамики	1,2,3,4,5,6	<i>Курсовая работа, дифференцированный зачет</i>
<b>Имеет навыки (начального уровня)</b> выбора технологической схемы производства изделий из строительной керамики	1,2,3,4	<i>Защита отчета по лабораторным работам, курсовая работа</i>
<b>Имеет навыки (основного уровня)</b> составления технологической схемы производства изделий из строительной керамики	1,2,3,4	<i>Защита отчета по лабораторным работам, курсовая работа</i>
<b>Знает</b> принципы выбора и разработки компоновочной схемы размещения технологического оборудования для производства изделий из строительной керамики	1,2,3,4,5,6	<i>Курсовая работа, дифференцированный зачет</i>
<b>Имеет навыки (основного уровня)</b> рационального выбора компоновочной схемы размещения технологического оборудования для производства изделий из строительной керамики	1,2,3,4	<i>Защита отчета по лабораторным работам, курсовая работа</i>
<b>Знает</b> порядок и параметры расчета цикла работы технологической линии для производства изделий из строительной керамики	1,2,3,4,5,6	<i>Курсовая работа, дифференцированный зачет</i>
<b>Имеет навыки (начального уровня)</b> выбора методики расчета технологических линий для производства изделий из строительной керамики	1,2,3,4	<i>Защита отчета по лабораторным работам, курсовая работа</i>
<b>Имеет навыки (основного уровня)</b> расчёта цикла работы технологических линий по производству изделий из строительной керамики	1,2,3,4	<i>Защита отчета по лабораторным работам, курсовая работа</i>
<b>Знает</b> основные параметры технологического оборудования и порядок их расчета для производства изделий из строительной керамики	2,3,4,5,6	<i>Курсовая работа, дифференцированный зачет</i>
<b>Имеет навыки (основного уровня)</b> выбора технологического оборудования для производства изделий из строительной керамики	1,2,3,4	<i>Защита отчета по лабораторным работам, курсовая работа</i>
<b>Имеет навыки (основного уровня)</b> расчета технологического оборудования для производства изделий из строительной керамики	1,2,3,4	<i>Защита отчета по лабораторным работам, курсовая работа</i>
<b>Знает</b> методы расчета потребности в материально-технических ресурсах для обеспечения производства изделий из строительной керамики	1,2,3,4	<i>курсовая работа</i>
<b>Имеет навыки (основного уровня)</b> расчета потребности в материально-технических ресурсах для обеспечения производства изделий из строительной керамики	1,2,3,4,5,6	<i>Контрольная работа курсовая работа, дифференцированный зачет</i>
<b>Знает</b> основные технико-экономические показатели технологической линии по производству изделий из строительной керамики	1,2,3,5,6	<i>Контрольная работа курсовая работа, дифференцированный зачет</i>
<b>Имеет навыки (основного уровня)</b> оценки основных технико-экономических показателей технологической линии по производству изделий из строительной керамики	2,3,4,5,6	<i>Курсовая работа, дифференцированный зачет</i>
<b>Знает</b> содержание, структуру и порядок разработки технологического раздела проектной документации производства изделий из строительной керамики	1,2,3,4,5,6,7	<i>Курсовая работа, дифференцированный зачет</i>
<b>Имеет навыки (основного уровня)</b> разработки технологического раздела проектной документации производства изделий из строительной керамики	1,2,3,4,5,6	<i>Защита отчета по лабораторным работам, контрольная работа</i>

из строительной керамики		<i>курсовая работа</i>
<b>Знает</b> основные информационные ресурсы о технологических решениях и способах производства (применения) изделий из строительной керамики	1,2,3,5,6,7	<i>Контрольная работа курсовая работа, дифференцированный зачет</i>
<b>Имеет навыки (основного уровня)</b> выбора информационных ресурсов о технологических решениях и способах производства (применения) изделий из строительной керамики	1,2,3,5,6,7	<i>Контрольная работа курсовая работа, дифференцированный зачет</i>
<b>Знает</b> способы определения релевантной и достоверной информации о заданном технологическом решении или способе производства (применения) изделий из строительной керамики	1,2,3,5,6,7	<i>Контрольная работа курсовая работа, дифференцированный зачет</i>
<b>Имеет навыки (основного уровня)</b> выбора релевантной и достоверной информации о заданном технологическом решении или способе производства (применения) изделий из строительной керамики	1,2,3,5,6,7	<i>Контрольная работа курсовая работа, дифференцированный зачет</i>
<b>Знает</b> параметры оценки преимуществ и недостатков заданного технологического решения производства и способа применения изделий из строительной керамики	1,2,3,5,6,7	<i>Контрольная работа курсовая работа, дифференцированный зачет</i>
<b>Имеет навыки (основного уровня)</b> оценки преимуществ и недостатков заданного технологического решения производства и способа применения изделий из строительной керамики	1,2,3,5,6,7	<i>Контрольная работа курсовая работа, дифференцированный зачет</i>
<b>Знает</b> содержание, порядок составления и требования к документации результатов оценки заданного технологического решения производства изделий из строительной керамики	1,2,3,5,6,7	<i>Контрольная работа курсовая работа, дифференцированный зачет</i>
<b>Имеет навыки (основного уровня)</b> документирования результатов оценки заданного технологического решения производства изделий из строительной керамики	1,2,3,5,6,7	<i>Контрольная работа курсовая работа,</i>
<b>Знает</b> методики испытаний изделий из строительной керамики	1,3	<i>Защита отчета по лабораторным работам</i>
<b>Имеет навыки (основного уровня)</b> выбора методик испытаний изделий из строительной керамики	1,3	<i>Защита отчета по лабораторным работам</i>
<b>Знает</b> последовательность выполнения лабораторных операций	1,3	<i>Защита отчета по лабораторным работам</i>
<b>Имеет навыки (начального уровня)</b> выполнения лабораторных операций	1,3	<i>Защита отчета по лабораторным работам</i>
<b>Знает</b> показатели качества сырьевых материалов (компонентов) для производства изделий из строительной керамики она	1,2,3,4	<i>Контрольная работа курсовая работа, дифференцированный зачет</i>
<b>Знает</b> последовательность проведения испытаний по контролю показателей качества сырьевых материалов (компонентов) для производства изделий из строительной керамики	1,3	<i>Защита отчета по лабораторным работам</i>
<b>Имеет навыки (основного уровня)</b> проведения испытаний по контролю показателей качества сырьевых материалов (компонентов) для производства изделий из строительной керамики	1,3	<i>Защита отчета по лабораторным работам</i>
<b>Знает</b> требования, предъявляемые к изделиям из строительной керамики	1,2,3,4	<i>Контрольная работа курсовая работа, дифференцированный зачет</i>
<b>Знает</b> последовательность проведения испытаний по определению свойств изделий из строительной керамики	1,3	<i>Защита отчета по лабораторным работам,  дифференцированный</i>

		<i>зачет</i>
<b>Имеет навыки (основного уровня)</b> проведения испытаний по определению свойств изделий из строительной керамики	1,3	<i>Защита отчета по лабораторным работам</i>
<b>Знает</b> содержание, порядок составления и требования к документации результатов испытаний изделий из строительной керамики	1,2,3,4,7	<i>Дифференциальный зачет</i>
<b>Имеет навыки (основного уровня)</b> документирования результатов испытаний изделий из строительной керамики	1,3	<i>Защита отчета по лабораторным работам</i>
<b>Знает</b> требования охраны труда при проведении испытаний сырьевых материалов и изделий из строительной керамики	1,3	<i>Защита отчета по лабораторным работам</i>
<b>Имеет навыки (начального уровня)</b> соблюдения требований охраны труда при проведении испытаний сырьевых материалов и изделий из строительной керамики	1,3	<i>Защита отчета по лабораторным работам</i>
<b>Имеет навыки (основного уровня)</b> контроля за соблюдением требований охраны труда при проведении испытаний сырьевых материалов и изделий из строительной керамики	1,3	<i>Защита отчета по лабораторным работам</i>
<b>Знает</b> требования к техническому состоянию испытательного оборудования и средств измерения	2,5,6	<i>Дифференциальный зачет</i>
<b>Имеет навыки (основного уровня)</b> контроля технического состояния испытательного оборудования и средств измерения	1,3	<i>Защита отчета по лабораторным работам</i>
<b>Знает</b> требования к содержанию плана-графика работ производственного подразделения по производству изделий из строительной керамики	2,5,6	<i>Дифференциальный зачет</i>
<b>Имеет навыки (основного уровня)</b> составления плана-графика работ производственного подразделения по производству изделий из строительной керамики	1,3	<i>Защита отчета по лабораторным работам, дифференцированный зачет</i>
<b>Знает</b> методику (и) определения потребности в материальных и трудовых ресурсах для производственного подразделения по производству изделий из строительной керамики	1,3	<i>Защита отчета по лабораторным работам, дифференцированный зачет</i>
<b>Имеет навыки (основного уровня)</b> определения потребности в материальных и трудовых ресурсах для производственного подразделения по производству изделий из строительной керамики	1,3,5,6	<i>Защита отчета по лабораторным работам, дифференцированный зачет</i>
<b>Знает</b> способы и методы ресурсо- и энергосбережения при производстве изделий из строительной керамики	1,2,3	<i>Контрольная работа дифференцированный зачет</i>
<b>Имеет навык (основного уровня)</b> разработки предложений по ресурсо- и энергосбережению в производстве изделий из строительной керамики	1,2,3	<i>Контрольная работа дифференцированный зачет</i>
<b>Знает</b> методику расчета себестоимости продукции производства изделий из строительной керамики из строительной керамики	1,2,3,5,6,7	<i>Дифференциальный зачет</i>
<b>Имеет навыки (основного уровня)</b> проведения расчета себестоимости изделий из строительной керамики	1,2,3,5,6,7	<i>Дифференциальный зачет</i>
<b>Знает</b> мероприятия по противодействию коррупции на предприятиях по производству изделий из строительной керамики	1,2,3,5,6,7	<i>Дифференциальный зачет</i>
<b>Имеет навыки (основного уровня)</b> выбора мероприятий по противодействию коррупции на предприятиях по производству изделий из строительной керамики	1,2,3,5,6,7	<i>Дифференциальный зачет</i>
<b>Знает</b> правила и порядок подготовки сырьевых	1,3	<i>Защита отчета по</i>

материалов (компонентов) для производства изделий из строительной керамики		<i>лабораторным работам, дифференцированный зачет</i>
<b>Имеет навыки (основного уровня)</b> составления плана подготовки сырьевых материалов (компонентов) для производства изделий из строительной керамики	1,3	<i>Защита отчета по лабораторным работам, дифференцированный зачет</i>
<b>Знает</b> содержание, порядок разработки и оформления технологического регламента производства изделий из строительной керамики	1,2,3,4,7	<i>Контрольная работа курсовая работа, дифференцированный зачет</i>
<b>Имеет навыки (начального уровня)</b> определять рациональную последовательность выполнения технологических операций и формулировать граничные требования для технологических операций	1,3,5,6	<i>Защита отчета по лабораторным работам, дифференцированный зачет</i>
<b>Имеет навыки (основного уровня)</b> разработки технологического регламента производства изделий из строительной керамики	1,3,5,6	<i>Защита отчета по лабораторным работам, дифференцированный зачет</i>
<b>Знает</b> параметры и режимы работы технологического оборудования для производства изделий из строительной керамики	2,5,6	<i>Курсовая работа, дифференцированный зачет</i>
<b>Имеет навыки (начального уровня)</b> разработки мероприятий по осуществлению контроля параметров и режимов работы технологического оборудования для производства изделий из строительной керамики	1,3	<i>Защита отчета по лабораторным работам</i>
<b>Знает</b> содержание, требования и правила контроля за выполнением операционных карт производства изделий из строительной керамики	1,2,3	<i>Курсовая работа, дифференцированный зачет</i>
<b>Имеет навыки (начального уровня)</b> разработки мероприятий по осуществлению контроля выполнения работниками операционных карт производства изделий из строительной керамики	1,3	<i>Защита отчета по лабораторным работам</i>
<b>Знает</b> требования охраны труда, санитарии на производстве изделий из строительной керамики	1,2,3	<i>Дифференциальный зачет</i>
<b>Имеет навыки (начального уровня)</b> по разработке мероприятий по соблюдению требований охраны труда и производственной санитарии на производстве изделий из строительной керамики	1,3	<i>Защита отчета по лабораторным работам</i>
<b>Знает</b> требования к входному и пооперационному контролю и контролю качества изделий из строительной керамики	1,2,3	<i>Защита отчета по лабораторным работам, дифференцированный зачет</i>
<b>Имеет навыки (начального уровня)</b> разработки мероприятий по соблюдению требований к входному и пооперационному контролю и контролю качества изделий из строительной керамики	1,3	<i>Защита отчета по лабораторным работам</i>

### 1.2. Описание критериев оценивания компетенций и шкалы оценивания

При проведении промежуточной аттестации в форме дифференцированного зачёта (зачета с оценкой), защиты курсовых работ используется шкала оценивания: «2» (неудовлетворительно), «3» (удовлетворительно), «4» (хорошо), «5» (отлично).

Показателями оценивания являются знания и навыки обучающегося, полученные при изучении дисциплины.

Критериями оценивания достижения показателей являются:

Показатель оценивания	Критерий оценивания
Знания	Знание терминов и определений, понятий
	Знание основных закономерностей и соотношений, принципов
	Объём освоенного материала, усвоение всех дидактических единиц (разделов)
	Полнота ответов на проверочные вопросы
	Правильность ответов на вопросы
	Чёткость изложения и интерпретации знаний
Навыки начального уровня	Навыки выбора методик выполнения заданий
	Навыки выполнения заданий различной сложности
	Навыки самопроверки. Качество сформированных навыков
	Навыки анализа результатов выполнения заданий, решения задач
	Навыки представления результатов решения задач
Навыки основного уровня	Навыки выбора методик выполнения заданий
	Навыки выполнения заданий различной сложности
	Навыки самопроверки. Качество сформированных навыков
	Навыки анализа результатов выполнения заданий, решения задач
	Навыки представления результатов решения задач
	Навыки обоснования выполнения заданий
	Быстрота выполнения заданий
	Самостоятельность в выполнении заданий
Результативность (качество) выполнения заданий	

## 2. Типовые контрольные задания для оценивания формирования компетенций

### 2.1. Промежуточная аттестация

2.1.1. Промежуточная аттестация в форме экзамена, дифференцированного зачета (зачета с оценкой), зачета

Формы промежуточной аттестации: дифференцированный зачет (зачет с оценкой) в 7 семестре.

Перечень типовых вопросов/заданий для проведения дифференцированного зачёта (зачёта с оценкой) в 7 семестре:

№	Наименование раздела дисциплины	Типовые вопросы/задания
1	Сырьевые материалы и компоненты керамических масс	<ol style="list-style-type: none"> <li>1. Сырьевые материалы и компоненты керамических масс. (Глины, каолины и технологические добавки, их виды и назначение).</li> <li>2. Пластифицирующие, отошающие, выгорающие добавки и плавни. Их влияние на свойства керамических масс.</li> </ol>
2	Основные процессы технологии стеновых материалов	<ol style="list-style-type: none"> <li>3. Формовочные свойства глиняных масс (глиняное тесто, порошки, шликер).</li> <li>4. Пластичность, пластическая прочность, формовочная влажность, формуемость, пластическая вязкость, связующая способность глин. Зерновой состав и влажностные характеристики порошков для прессования. Технические и реологические свойства шликера для литья в формы.</li> <li>5. Основные технологические переделы и их назначение. Добыча, транспортировка, и складирование глины и инертных материалов. Предварительная обработка глины (естественная, механическая, термическая, влажностная). Усреднение глин.</li> </ol>

		<p>6. Способы формования в зависимости от качества глин и вида изделий (сухое, полусухое и пластическое прессование, штампование и литье). Основное формовочное оборудование и его характеристики.</p> <p>7. Параметры процесса сушки, изменение состояния материалов при сушке. Режимы сушки. Сушильные установки.</p> <p>8. Теоретические основы технологии обжига. Процессы, происходящие при обжиге керамических изделий. Печи для обжига. Режимы обжига. Основные параметры и принцип работы печей.</p> <p>9. Принципиальная технологическая схема производство строительного кирпича.</p>
3	Свойства сырца, полуфабриката и черепка	<p>10. Сушильные свойства глин. Равновесная и гигроскопическая влажность. Условия и параметры сушки. Кривые скорости сушки. Усадочные явления при сушке.</p> <p>11. Термические свойства глин. Огнеупорность и усадочные явления при обжиге. Физико-химические превращения глин при обжиге.</p> <p>12. Способы подготовки глиняных масс и их особенности: полусухой, пластический, шликерный. Выбор основного технологического оборудования. Их основные параметры и технические характеристики.</p> <p>13. Способы подготовки инертных материалов (дегидратированная глина, бой черепа, шамот, кварцевый песок, полевые шпаты, бой стекла, кварциты, пегматиты, нефелины и др.).</p>
4	Декоративная отделка стеновых изделий	<p>14. Особенности технологии лицевого керамического кирпича.</p> <p>15. Производство фасадной керамической плитки.</p> <p>16. Керамические изделия для внутренней облицовки зданий. Основы технологии. Керамические плитки, литые плитки «мозаика».</p>
5	Особенности технологии изделий строительной керамики	<p>17. Технология кирпича пластического формования. Отечественные и зарубежные технологические линии производства керамического кирпича.</p> <p>18. Технология кирпича полусухого прессования.</p> <p>19. Особенность технологии эффективных стеновых керамических материалов.</p> <p>20. Производство черепицы. Требования к сырью. Особенности технологии.</p> <p>21. Технологическая схема производства керамических плиток для внутренней облицовки стен на конвейерно-поточных линиях.</p> <p>22. Технология производства напольной керамической плитки на конвейерно-поточных линиях.</p>
6	Основы технологии тонкой керамики	<p>23. Технология производства фарфора.</p> <p>24. Технологическая схема производства фаянса.</p> <p>25. Технологическая схема производства санитарно-строительной керамики. Таблица материальных составов фаянсовых и фарфоровых масс для производства санитарно-строительных изделий.</p>
7	Основные требования и условия применения керамических изделий в строительстве	<p>26. Требования стандартов по качеству поверхности, размерам и формы, прочностным, теплофизическим и эксплуатационным показателям изделий строительной керамики.</p>

### 2.1.2. Промежуточная аттестация в форме защиты курсовой работы (курсового проекта)

Тематика курсовых работ:

*Тема курсовой работы: «Расчет и подбор химических составов керамической массы и глазури для санитарно-строительных изделий»*

Состав типового задания на выполнение курсовой работы

Исходные данные:

- шихтовые составы фарфоровой массы и глазури (масс. %).

Содержание:

- расчет химического состава сырьевой смеси и коэффициента термического расширения керамического черепка;
- расчет химического состава и коэффициента термического расширения глазури.
- определение молекулярной формулы глазури, расчет коэффициента плавкости глазури. Сопоставление технологических свойств черепа и глазури и обоснование возможности применения данного состава глазури для заданных керамических масс.

Перечень типовых примерных вопросов для защиты курсовой работы:

1. Свойства глин. Требования к глинистому сырью. Примеси в глинистом сырье.
2. Коэффициент термического расширения. Взаимосвязь КОТР и КЛТР. Величины КЛТР для различных видов керамики.
3. Воздушно-сухая усадка керамических изделий. Факторы влияющие на усадку. Причины брака изделий при сушке.
4. Сушка керамических материалов. процессы, протекающие при сушке. Оборудование.
5. Спекание керамических материалов.
6. Шликерное литье керамических материалов. Достоинства и недостатки этого способа производства.
7. Процессы, протекающие при обжиге керамических материалов.
8. Модель твердофазного спекания керамических материалов. Примеры, наиболее полно характеризующие спекание по этой модели.
9. Огневая усадка керамических материалов. Факторы, влияющие на огневую усадку.
10. Подготовка тонкодисперсных масс. Оборудование для подготовки тонкодисперсных масс.
11. Полиморфные превращения кремнезема при обжиге керамических изделий.
12. Принципиальная технологическая схема производства керамических материалов.
13. Требования к сырью для производства фаянсовых изделий.
14. Свойства фаянсовых изделий. Основные отличия в режимах обжига фарфоровых и фаянсовых изделий.
15. Классификация изделий тонкой керамики. Фарфор. Полуфарфор. Фаянс. Особенности технологии. Свойства. Области применения.
16. Сырье для производства плитки для внутренней облицовки стен. Основные свойства облицовочной плитки.
17. Коэффициент термического расширения глазури. Методы расчета глазурей.
18. Классификация фарфоровых изделий. Мягкий фарфор. Твердый фарфор. Костяной фарфор. Особенности технологии. Свойства.
19. Глазури. Классификация. Виды. Области применения.
20. Сырье для производства плитки для полов. Основные свойства плитки.

21. Автоматизированные конвейерные линии по производству керамических плиток для внутренней облицовки стен.
22. Борно-цирконовые глазури. Свойства. Области применения.
23. Сырые глазури. Области применения.
24. Сравнительная характеристика фарфора, полуфарфора, фаянса.
25. Требования к сырью для производства санитарно-строительной керамики.
26. Керамические фасадные плитки и плитки для пола. Особенности технологии. Свойства. Области применения.
27. Капсели и гипсовые формы в керамической промышленности.
28. Санитарно-керамические изделия. Общая характеристика. Свойства. Назначение.
29. Особенности обжига фарфоровых и фаянсовых изделий.
30. Требования к сырью для производства фарфоровых изделий.

## 2.2. Текущий контроль

### 2.2.1. Перечень форм текущего контроля:

- контрольная работа в 7 семестре;
- защита отчёта по лабораторным работам в 7 семестре.

### 2.2.2. Типовые контрольные задания форм текущего контроля

Типовые вопросы для контрольной работы:

*Контрольная работа по теме: «Расчет коэффициента термического расширения глазури по методу Аппена»*

*Вопросы для контрольной работы:*

1. Физико-химические процессы, происходящие при обжиге керамических масс.
2. Причины усадки керамических изделий при обжиге.
3. Факторы, определяющие режим обжига изделий.
4. Влияние примесей в сырье на свойства керамических материалов.
5. Коэффициент линейного термического расширения. Методы расчета.
6. Приготовление плиточных масс по шликерному способу в технологии фасадных керамических плиток.
7. Типы глазурей, применяемых в производстве керамической плитки.
8. Каков диапазон величины коэффициента термического расширения для различных керамических материалов.
9. Температура розлива глазури. Коэффициент плавкости.
10. В чем различие между утильным и политым обжигом керамических изделий. Сущность одно- и двухкратного обжига изделий?
11. В чем главное отличие фаянса от фарфора. Анализ состава фаянсовых и фарфоровых масс?
12. Каков материальный состав шихты для производства облицовочных плиток?
13. Какие методы глазурирования используются в производстве керамических плиток?
14. Составы фаянсовых, полуфарфоровых и фарфоровых санитарно-технических изделий.
15. Глазури и ангобы, используемые в производстве санитарно-строительных изделий.

Защита отчета лабораторных работ на тему: *«Определение свойств глин и керамического черепка».*

*Типовые контрольные вопросы к защите отчета по лабораторным работам:*

1. Что такое глинистое вещество?
2. Почему глины способны формоваться?



3. Химические свойства основных глинистых минералов.
4. Классификация глин по содержанию в них карбонатных и железистых примесей?
5. Классификация глин по основности и содержанию красящих окислов.
6. Классификация глин по содержанию в них тонкодисперсных фракций.
7. Что понимают под формуемостью глины?
8. Что такое влагоемкость глины?
9. Дайте характеристику деформативных свойств глины в зависимости от ее влажности
10. Функции отошителей в керамической массе. Требования предъявляемые к отошующим материалам
11. Дайте характеристику процессов набухания и деформативности глин
12. Пластичность глин. Число пластичности.
13. Процессы, происходящие при сушке глин
14. Воздушно-сухая усадка глинистых материалов
15. Каолин и его отличие от каолинита и глины.
16. Микроструктура керамического черепка
17. Виды пористости и плотности.
18. Какова роль водопоглощения при характеристике свойств керамических материалов?
19. Зависимость теплопроводности керамических материалов от их температуры и пористости.
20. Какова величина водопоглощения для различных видов керамики?
21. Что такое микроструктура керамики?
22. Какие методы физико-химического анализа существуют для определения структуры керамики и свойств керамических материалов?
23. Какова роль водопоглощения при характеристике свойств керамических материалов
24. Морозостойкость керамических материалов
25. Виды пористости керамических материалов.
26. Влияние пористости на свойства керамических материалов от их температуры и пористости
27. Механическая прочность керамических материалов.
28. Огнеупорность керамических материалов
29. Что такое удельная поверхность? Какова ее размерность?

### **3. Методические материалы, определяющие процедуры оценивания**

Процедура проведения промежуточной аттестации и текущего контроля успеваемости регламентируется локальным нормативным актом, определяющим порядок осуществления текущего контроля успеваемости и промежуточной аттестации обучающихся.

*3.1. Процедура оценивания при проведении промежуточной аттестации обучающихся по дисциплине в форме экзамена и/или дифференцированного зачета (зачета с оценкой)*

Промежуточная аттестация по дисциплине в форме дифференцированного зачёта (зачета с оценкой) проводится в 7 семестре.

Используются критерии и шкала оценивания, указанные в п.1.2. Оценка выставляется преподавателем интегрально по всем показателям и критериям оценивания.

Ниже приведены правила оценивания формирования компетенций по показателю оценивания «Знания».

Критерий оценивания	Уровень освоения и оценка			
	«2» (неудовлетв.)	«3» (удовлетвор.)	«4» (хорошо)	«5» (отлично)
Знание терминов и определений, понятий	Не знает терминов и определений	Знает термины и определения, но допускает неточности формулировок	Знает термины и определения	Знает термины и определения, может корректно сформулировать их самостоятельно
Знание основных закономерностей и соотношений, принципов	Не знает основные закономерности и соотношения, принципы построения знаний	Знает основные закономерности, соотношения, принципы построения знаний	Знает основные закономерности, соотношения, принципы построения знаний, их интерпретирует и использует	Знает основные закономерности, соотношения, принципы построения знаний, может самостоятельно их получить и использовать
Объём освоенного материала, усвоение всех дидактических единиц (разделов)	Не знает значительной части материала дисциплины	Знает только основной материал дисциплины, не усвоил его деталей	Знает материал дисциплины в объёме	Обладает твёрдым и полным знанием материала дисциплины, владеет дополнительными знаниями
Полнота ответов на проверочные вопросы	Не даёт ответы на большинство вопросов	Даёт неполные ответы на все вопросы	Даёт ответы на вопросы, но не все - полные	Даёт полные, развёрнутые ответы на поставленные вопросы
Правильность ответов на вопросы	Допускает грубые ошибки при изложении ответа на вопрос	В ответе имеются существенные ошибки	В ответе имеются несущественные неточности	Ответ верен
Чёткость изложения и интерпретации знаний	Излагает знания без логической последовательности	Излагает знания с нарушениями в логической последовательности	Излагает знания без нарушений в логической последовательности	Излагает знания в логической последовательности и, самостоятельно их интерпретируя и анализируя
	Не иллюстрирует изложение поясняющими схемами, рисунками и примерами	Выполняет поясняющие схемы и рисунки небрежно и с ошибками	Выполняет поясняющие рисунки и схемы корректно и понятно	Выполняет поясняющие рисунки и схемы точно и аккуратно, раскрывая полноту усвоенных знаний
	Неверно излагает и интерпретирует знания	Допускает неточности в изложении и интерпретации знаний	Грамотно и по существу излагает знания	Грамотно и точно излагает знания, делает самостоятельные выводы

Ниже приведены правила оценивания формирования компетенций по показателю оценивания «Навыки начального уровня».

Критерий оценивания	Уровень освоения и оценка			
	«2» (неудовлетв.)	«3» (удовлетвор.)	«4» (хорошо)	«5» (отлично)
Навыки выбора методик выполнения заданий	Не может выбрать методику выполнения заданий	Испытывает затруднения по выбору методики выполнения заданий	Без затруднений выбирает стандартную методику выполнения заданий	Применяет теоретические знания для выбора методики выполнения заданий
Навыки выполнения заданий различной сложности	Не имеет навыков выполнения учебных заданий	Имеет навыки выполнения только простых типовых учебных заданий	Имеет навыки выполнения только стандартных учебных заданий	Имеет навыки выполнения как стандартных, так и нестандартных учебных заданий
Навыки самопроверки. Качество сформированных навыков	Допускает грубые ошибки при выполнении заданий, нарушающие логику решения задач	Допускает ошибки при выполнении заданий, нарушения логики решения	Допускает ошибки при выполнении заданий, не нарушающие логику решения	Не допускает ошибок при выполнении заданий
Навыки анализа результатов выполнения заданий, решения задач	Делает некорректные выводы	Испытывает затруднения с формулированием корректных выводов	Делает корректные выводы по результатам решения задачи	Самостоятельно анализирует результаты выполнения заданий
Навыки представления результатов решения задач	Не может проиллюстрировать решение задачи поясняющими схемами, рисунками	Выполняет поясняющие схемы и рисунки небрежно и с ошибками	Выполняет поясняющие рисунки и схемы корректно и понятно	Выполняет поясняющие рисунки и схемы верно и аккуратно

Ниже приведены правила оценивания формирования компетенций по показателю оценивания «Навыки основного уровня».

Критерий оценивания	Уровень освоения и оценка			
	«2» (неудовлетв.)	«3» (удовлетвор.)	«4» (хорошо)	«5» (отлично)
Навыки выбора методик выполнения заданий	Не может выбрать методику выполнения заданий	Испытывает затруднения по выбору методики выполнения заданий	Без затруднений выбирает стандартную методику выполнения заданий	Применяет теоретические знания для выбора методики выполнения заданий
Навыки выполнения заданий различной сложности	Не имеет навыков выполнения учебных заданий	Имеет навыки выполнения только простых типовых учебных заданий	Имеет навыки выполнения только стандартных учебных заданий	Имеет навыки выполнения как стандартных, так и нестандартных учебных заданий

Навыки самопроверки. Качество сформированных навыков	Допускает грубые ошибки при выполнении заданий, нарушающие логику решения задач	Допускает ошибки при выполнении заданий, нарушения логики решения	Допускает ошибки при выполнении заданий, не нарушающие логику решения	Не допускает ошибок при выполнении заданий
Навыки анализа результатов выполнения заданий, решения задач	Делает некорректные выводы	Испытывает затруднения с формулированием корректных выводов	Делает корректные выводы по результатам решения задачи	Самостоятельно анализирует результаты выполнения заданий
Навыки представления результатов решения задач	Не может проиллюстрировать решение задачи поясняющими схемами, рисунками	Выполняет поясняющие схемы и рисунки небрежно и с ошибками	Выполняет поясняющие рисунки и схемы корректно и понятно	Выполняет поясняющие рисунки и схемы верно и аккуратно
Навыки обоснования выполнения заданий	Не может обосновать алгоритм выполнения заданий	Испытывает затруднения при обосновании алгоритма выполнения заданий	Обосновывает ход решения задач без затруднений	Грамотно обосновывает ход решения задач
Быстрота выполнения заданий	Не выполняет задания или выполняет их очень медленно, не достигая поставленных задач	Выполняет задания медленно, с отставанием от установленного графика.	Выполняет все поставленные задания в срок	Выполняет все поставленные задания с опережением графика
Самостоятельность в выполнении заданий	Не может самостоятельно планировать и выполнять задания	Выполняет задания только с помощью наставника	Самостоятельно выполняет задания с консультацией у наставника	Выполняет задания самостоятельно, без посторонней помощи
Результативность (качество) выполнения заданий	Выполняет задания некачественно	Выполняет задания с недостаточным качеством	Выполняет задания качественно	Выполняет качественно даже сложные задания

### *3.2. Процедура оценивания при проведении промежуточной аттестации обучающихся по дисциплине в форме зачета*

Промежуточная аттестация по дисциплине в форме зачёта не проводится.

### *3.3. Процедура оценивания при проведении промежуточной аттестации обучающихся по дисциплине в форме защиты курсовой работы (курсового проекта)*

Процедура защиты курсовой работы (курсового проекта) определена локальным нормативным актом, определяющим порядок осуществления текущего контроля успеваемости и промежуточной аттестации обучающихся.

Промежуточная аттестация по дисциплине проводится в форме защиты курсовой работы в 7 семестре.

Используется шкала и критерии оценивания, указанные в п.1.2. Процедура оценивания знаний и навыков приведена в п.3.1.

## Приложение 2 к рабочей программе

Шифр	Наименование дисциплины
Б1.В.15	Технологии строительной керамики

Код направления подготовки / специальности	08.03.01
Направление подготовки / специальность	Строительство
Наименование ОПОП (направленность / профиль)	Производство и применение строительных материалов, изделий и конструкций
Год начала реализации ОПОП	2021
Уровень образования	Бакалавриат
Форма обучения	Очная
Год разработки/обновления	2021

**Перечень учебных изданий и учебно-методических материалов**

## Печатные учебные издания в НТБ НИУ МГСУ:

№ п/п	Автор, название, место издания, издательство, год издания, количество страниц	Количество экземпляров в библиотеке НИУ МГСУ
1	А. А.Суслов и др. Технология стеновых, отделочных, кровельно-гидроизоляционно-герметизирующих материалов и изделий: уч.пособие для студентов ВПО по программе бакалавриата – М.: АСВ, 2013. — 288 с.	41

## Электронные учебные издания в электронно-библиотечных системах (ЭБС):

№ п/п	Автор, название, место издания, год издания, количество страниц	Ссылка на учебное издание в ЭБС
1	Гурьева В. А. Проектирование производства изделий строительной керамики [Электронный ресурс]: учебное пособие / В. А. Гурьева. — Электрон. текстовые данные.— Оренбург : Оренбургский государственный университет, 2013. — 179 с.	<a href="http://www.iprbookshop.ru/21647">http://www.iprbookshop.ru/21647</a>
2	Нифталиев С. И. Технология керамики. Курс лекций [Электронный ресурс]: учебное пособие / С. И. Нифталиев, И. В. Кузнецова. — Электрон. текстовые данные.— Электрон. текстовые данные.— Воронеж : Воронежский государственный университет инженерных технологий, 2014. — 52 с.	<a href="http://www.iprbookshop.ru/47460">http://www.iprbookshop.ru/47460</a>
3	Баранов Е. В. Технология строительной керамики [Электронный ресурс]: учебное пособие / Е. В. Баранов, Т. И. Шелковникова, А. М. Усачев. — Электрон. текстовые данные.— Электрон. текстовые данные.— Воронеж : Воронежский государственный архитектурно-строительный университет, ЭБС АСВ, 2016. — 80 с.	<a href="http://www.iprbookshop.ru/72950">http://www.iprbookshop.ru/72950</a>

## Перечень учебно-методических материалов в НТБ НИУ МГСУ

№ п/ п	Автор, название, место издания, издательство, год издания, количество страниц
1	<p>Технология строительной керамики [Электронный ресурс] : методические указания к лабораторным работам для обучающихся по направлению подготовки 08.03.01 Строительство / Нац. исследоват. Моск. гос. строит. ун-т., каф. технологии вяжущих веществ и бетонов ; сост.: Т. В. Ревенок, О. Ю. Баженова, С. И. Баженова ; [рец. В. Н. Соков]. - Электрон. текстовые дан. (0,8Мб). - Москва : МИСИ-МГСУ, 2019. - (Строительство). - Загл. с титул. экрана  <a href="http://lib-04.gic.mgsu.ru/lib/Method2019/31.pdf">http://lib-04.gic.mgsu.ru/lib/Method2019/31.pdf</a></p>
2	<p>Технология строительной керамики [Электронный ресурс] : методические указания к практическим работам для студентов бакалавриата всех форм обучения направления подготовки 08.03.01 Строительство / Нац. исследоват. Моск. гос. строит. ун-т, Каф. технологии композиционных материалов и прикладной химии ; [сост. Г. И. Горбунов]. - Учебное сетевое электронное издание. - Электрон. текстовые дан. - Москва : НИУ МГСУ, 2015. - Загл. с титул. экрана.  : <a href="http://lib-04.gic.mgsu.ru/lib/%D0%9C%D0%B5%D1%82%D0%BE%D0%B4%D0%B8%D1%87%D0%BA%D0%B8%202015%20-%202/135.pdf">http://lib-04.gic.mgsu.ru/lib/%D0%9C%D0%B5%D1%82%D0%BE%D0%B4%D0%B8%D1%87%D0%BA%D0%B8%202015%20-%202/135.pdf</a></p>

## Приложение 3 к рабочей программе

Шифр	Наименование дисциплины
Б1.В.15	Технологии строительной керамики

Код направления подготовки / специальности	08.03.01
Направление подготовки / специальность	Строительство
Наименование ОПОП (направленность / профиль)	Производство и применение строительных материалов, изделий и конструкций
Год начала реализации ОПОП	2021
Уровень образования	Бакалавриат
Форма обучения	Очная
Год разработки/обновления	2021

**Перечень профессиональных баз данных и информационных справочных систем**

Наименование	Электронный адрес ресурса
«Российское образование» - федеральный портал	<a href="http://www.edu.ru/index.php">http://www.edu.ru/index.php</a>
Научная электронная библиотека	<a href="http://elibrary.ru/defaultx.asp?">http://elibrary.ru/defaultx.asp?</a>
Электронная библиотечная система IPRbooks	<a href="http://www.iprbookshop.ru/">http://www.iprbookshop.ru/</a>
Федеральная университетская компьютерная сеть России	<a href="http://www.runnet.ru/">http://www.runnet.ru/</a>
Информационная система "Единое окно доступа к образовательным ресурсам"	<a href="http://window.edu.ru/">http://window.edu.ru/</a>
Научно-технический журнал по строительству и архитектуре «Вестник МГСУ»	<a href="http://www.vestnikmgsu.ru/">http://www.vestnikmgsu.ru/</a>
Научно-техническая библиотека НИУ МГСУ	<a href="http://www.mgsu.ru/resources/Biblioteka/">http://www.mgsu.ru/resources/Biblioteka/</a>



## Приложение 4 к рабочей программе

Шифр	Наименование дисциплины
Б1.В.15	Технологии строительной керамики

Код направления подготовки / специальности	08.03.01
Направление подготовки / специальность	Строительство
Наименование ОПОП (направленность / профиль)	Производство и применение строительных материалов, изделий и конструкций
Год начала реализации ОПОП	2021
Уровень образования	Бакалавриат
Форма обучения	Очная
Год разработки/обновления	2021

**Материально-техническое и программное обеспечение дисциплины**

Наименование специальных помещений и помещений для самостоятельной работы	Оснащенность специальных помещений и помещений для самостоятельной работы	Перечень лицензионного программного обеспечения. Реквизиты подтверждающего документа
Учебные аудитории для проведения учебных занятий, текущего контроля и промежуточной аттестации	Рабочее место преподавателя, рабочие места обучающихся	
Помещение для самостоятельной работы обучающихся  <b>Ауд. 41 НТБ</b> на 80 посадочных мест (рабочее место библиотекаря, рабочие места обучающихся)	ИБП GE VH Series VH 700 Источник бесперебойного питания РИП-12 (2 шт.) Компьютер/ТИП №5 (2 шт.) Компьютер Тип № 1 (6 шт.) Контрольно-пусковой блок С2000-КПБ (26 шт.) Монитор / Samsung 21,5" S22C200B (80 шт.) Плоттер / HP DJ T770 Прибор приемно-контрольный С2000-АСПТ (2 шт.) Принтер / HP LaserJet P2015 DN Принтер /Тип № 4 н/т Принтер HP LJ Pro 400 M401dn Системный блок / Kraftway Credo тип 4 (79 шт.) Электронное табло 2000*950	Adobe Acrobat Reader DC (ПО предоставляется бесплатно на условиях OpLic) Adobe Flash Player (ПО предоставляется бесплатно на условиях OpLic) АРМ Civil Engineering (Договор № 109/9.13_АО НИУ от 09.12.13 (НИУ-13)) ArcGIS Desktop (Договор передачи с ЕСРИ СНГ 31 лицензии от 27.01.2016) ArhciCAD [22] (Б\Д; Веб-кабинет или подписка; OpenLicense) AutoCAD [2018] (Б\Д; Веб-кабинет или подписка; OpenLicense) AutoCAD [2020] (Б\Д; Веб-кабинет или подписка; OpenLicense) Autodesk Revit [2018] (Б\Д; Веб-кабинет или подписка; OpenLicense) Autodesk Revit [2020] (Б\Д; Веб-кабинет или подписка; OpenLicense) CorelDRAW [GSX5;55] (Договор № 292/10.11- АО НИУ от 28.11.2011 (НИУ-11)) eLearnBrowser [1.3] (Договор ГМЛ-Л-16/03-846 от 30.03.2016) Google Chrome (ПО предоставляется

Наименование специальных помещений и помещений для самостоятельной работы	Оснащенность специальных помещений и помещений для самостоятельной работы	Перечень лицензионного программного обеспечения. Реквизиты подтверждающего документа
		<p>бесплатно на условиях OpLic) Lazarus (ПО предоставляется бесплатно на условиях OpLic) Mathcad [Edu.Prime;3;30] (Договор №109/9.13_АО НИУ от 09.12.13 (НИУ-13)) Mathworks Matlab [R2008a;100] (Договор 089/08-ОК(ИОП) от 24.10.2008) Mozilla Firefox (ПО предоставляется бесплатно на условиях OpLic) MS Access [2013;Im] (OpenLicense; Подписка Azure Dev Tools; Б\Д; Веб-кабинет) MS ProjectPro [2013;ImX] (OpenLicense; Подписка Azure Dev Tools; Б\Д; Веб-кабинет) MS VisioPro [2013;ADT] (OpenLicense; Подписка Azure Dev Tools; Б\Д; Веб-кабинет) MS Visual FoxPro [ADT] (OpenLicense; Подписка Azure Dev Tools; Б\Д; Веб-кабинет) nanoCAD СПДС Стройплощадка (Договор бесплатной передачи / партнерство) PascalABC [3.2.0.1311] (ПО предоставляется бесплатно на условиях OpLic) Visual Studio Ent [2015;Imx] (OpenLicense; Подписка Azure Dev Tools; Б\Д; Веб-кабинет) Visual Studio Expr [2008;ImX] (OpenLicense; Подписка Azure Dev Tools; Б\Д; Веб-кабинет) WinPro 7 [ADT] (OpenLicense; Подписка Azure Dev Tools; Б\Д; Веб-кабинет) Компас-3D V14 АЕС (Договор № 109/9.13_АО НИУ от 09.12.13 (НИУ-13)) ПК ЛИРА-САПР [2013] (Договор № 109/9.13_АО НИУ от 09.12.13 (НИУ-13))</p>
<p>Помещение для самостоятельной работы обучающихся</p> <p><b>Ауд. 59 НТБ</b> на 5 посадочных мест, оборудованных компьютерами (рабочее место библиотекаря, рабочие места обучающихся, рабочее место для</p>	<p>Компьютер / ТИП №5 (4 шт.) Монитор Acer 17" AL1717 (4 шт.) Монитор Samsung 24" S24C450B Системный блок Kraftway Credo KC36 2007 (4 шт.) Системный блок Kraftway Credo KC43 с KSS тип3 Принтер/HP LaserJet P2015 DN Аудиторный стол для инвалидов-колясочников Видеоувеличитель /Optelec ClearNote Джойстик компьютерный</p>	<p>Google Chrome (ПО предоставляется бесплатно на условиях OpLic (не требуется)) Adobe Acrobat Reader DC (ПО предоставляется бесплатно на условиях OpLic (не требуется)) eLearnBrowser [1.3] (Договор ГМЛ-Л-16/03-846 от 30.03.2016) Mozilla Firefox (ПО предоставляется бесплатно на условиях OpLic (лицензия не требуется)) MS OfficeStd [2010; 300] (Договор № 162/10 - АО НИУ от 18.11.2010 (НИУ-</p>

Наименование специальных помещений и помещений для самостоятельной работы	Оснащенность специальных помещений и помещений для самостоятельной работы	Перечень лицензионного программного обеспечения. Реквизиты подтверждающего документа
лиц с ограниченными возможностями здоровья) Читальный зал на 52 посадочных места	беспроводной Клавиатура Clevy с большими кнопками и накладкой (беспроводная) Кнопка компьютерная выносная малая Кнопка компьютерная выносная малая (2 шт.)	10)) Adobe Acrobat Reader [11] (ПО предоставляется бесплатно на условиях OpLic (лицензия не требуется)) K-Lite Codec Pack (ПО предоставляется бесплатно на условиях OpLic (лицензия не требуется))
Помещение для самостоятельной работы обучающихся  <b>Ауд. 84 НТБ</b> На 5 посадочных мест, оборудованных компьютерами (рабочее место библиотекаря, рабочие места обучающихся) Читальный зал на 52 посадочных места	Монитор Acer 17" AL1717 (5 шт.) Системный блок Kraftway KW17 2010 (5 шт.)	AutoCAD [2020] (Б\Д; Веб-кабинет или подписка; OpenLicense) Eurosoft STARK [201W;20] (Договор № 089/08-ОК(ИОП) от 24.10.2008) MS OfficeStd [2010; 300] (Договор № 162/10 - АО НИУ от 18.11.2010 (НИУ-10)) nanoCAD СПДС Конструкции (Договор бесплатной передачи / партнерство) WinPro 7 [ADT] (OpenLicense; Подписка Azure Dev Tools; Б\Д; Веб-кабинет) ПК ЛИРА-САПР [2013R5] (ПО предоставляется бесплатно на условиях OpLic (лицензия не требуется))
<b>Ауд. 010 УЛК</b> Лаборатория вяжущих веществ и бетонов	рН-метр рН-150МИ(без штатива) с поверкой Web-камера Logitech (2 шт.) ВИП-1 Вакуумный измеритель проницаемости бетона Вискозиметр Суттарда ВС (2 шт.) Влагомер МГ4У универсальный Вытяжной шкаф с баллоном Двухдиапазонные электронные весы GP-32K Дрель-шуруповерт Измеритель прочности материалов ИПМ-1Э Испытательная камера тепла/холода/влажности WK3-180/70 Камера универсальная пропарочная КУП-1 Комплект для измерения усадки цементных образцов Controls Комплект для формирования и испытания образцов бетонов Комплект оборудования для формирования образцов Controls Компрессор масляный JUN-AIR 4-4 Компьютер / Kraftway Металлический шкаф Набор форм для изготовления образцов бетона Ноутбук *Lenovo* портативный компьютер Lenovo ThinkPad L510 Series Core 2 Duo T6 Прибор Вика ОГЦ-1 (3 шт.)	WinPro 7 [ADT] (OpenLicense; Подписка Azure Dev Tools; Б\Д; Веб-кабинет)

Наименование специальных помещений и помещений для самостоятельной работы	Оснащенность специальных помещений и помещений для самостоятельной работы	Перечень лицензионного программного обеспечения. Реквизиты подтверждающего документа
	Прибор для определения морозостойкости бетона Бетон-Фрост Прибор для определения активности цемента Цемент-прогноз Прибор ИПС-МГ 4 (2 шт.) Прибор НПП-1 Прибор ПСО 03 Проектор / тип 1 InFocus IN3116 Пульсар-1.2* Ультразвуковой прибор с визуализацией Серво-гидравлическая испытательная система Controls Столик для проектора TE Телевизор *САМСУНГ* Термометр ТЛ-1 Электронные весы GF-2000 Электронные весы GP-32K	
<b>Ауд. 013 УЛК</b> Лаборатория теплоизоляционных материалов	Виброрассев ВР-1 Заслонка Ноутбук *Lenovo* портативный компьютер Lenovo ThinkPad L510 Series Core 2 Duo T6 Печь камерная СНОЛ 12/16 Печь муфельная ЭКПС-10 тип СНОЛ 1250 `С Подставка под пресс Пресс для испытания строительных материалов П 50 Пресс ИП 100 с приспособлениями Шкаф вытяжной по типу ЛАБ-1200 фланец d 200 мм	Adobe Acrobat Reader [11] (ПО предоставляется бесплатно на условиях OpLic (не требуется)) MS OfficeEnt [2007;300] (Договор № 097/07-ОК ИОП от 16.11.07 (НИУ-07)) WinPro 7 [ADT] (OpenLicense; Подписка Azure Dev Tools; Б\Д; Веб-кабинет)
<b>Ауд. 112 УЛК</b> Лаборатория композиционных материалов	Калориметр фотоэлектрический КФК-2 (2 шт.) Компьютер /Тип № 2 Лабораторный стол Монитор 22 0* ЖК (LCD) Низкий лабораторный стол Портативный твердомер цифровой НРЕ II по Shore A Пресс универсальный настольный цифровой ВМ 43 Принтер тип 1 HP LJ P2055dn Принтер HP Laser Jet Ручной вырубной пресс RR/НСР Спектрофотометр СФ-56 Термомеханический анализатор ТМАQ400Ес системой охлаждения с внутренним хладагентом Универсальный маятниковый копер RR/ИМТ	MS OfficeEnt [2007;300] (Договор № 097/07-ОК ИОП от 16.11.07 (НИУ-07)) Open Office WinDjView (ПО предоставляется бесплатно на условиях OpLic (не требуется)) ""Windows XP [ImX] (OpenLicense; Подписка Azure Dev Tools; Б\Д; Веб-кабинет)"" WinPro 7 [ADT] (OpenLicense; Подписка Azure Dev Tools; Б\Д; Веб-кабинет)""

Федеральное государственное бюджетное образовательное учреждение высшего образования  
**«НАЦИОНАЛЬНЫЙ ИССЛЕДОВАТЕЛЬСКИЙ МОСКОВСКИЙ  
ГОСУДАРСТВЕННЫЙ СТРОИТЕЛЬНЫЙ УНИВЕРСИТЕТ»**

**РАБОЧАЯ ПРОГРАММА**

Шифр	Наименование дисциплины
Б1.В.16	Проектирование предприятий по производству строительных материалов, изделий и конструкций

Код направления подготовки / специальности	08.03.01
Направление подготовки / специальность	Строительство
Наименование ОПОП (направленность / профиль)	Производство и применение строительных материалов, изделий и конструкций
Год начала реализации ОПОП	2021
Уровень образования	Бакалавриат
Форма обучения	Очная
Год разработки/обновления	2021

Разработчики:

должность	учёная степень, учёное звание	ФИО
доцент	к.т.н., доцент	Соловьев В.Г.

Рабочая программа дисциплины разработана и одобрена кафедрой (структурным подразделением) «Технологии вяжущих веществ и бетонов».

Рабочая программа утверждена методической комиссией по УГСН, протокол № 7 от «30» августа 2021 г.

## 1. Цель освоения дисциплины

Целью освоения дисциплины «Проектирование предприятий по производству строительных материалов, изделий и конструкций» является формирование уровня освоения компетенций обучающегося в области проектирования предприятий по производству строительных материалов, изделий и конструкций.

Программа составлена в соответствии с требованиями Федерального государственного образовательного стандарта высшего образования по направлению подготовки 08.03.01 Строительство.

Дисциплина относится к части, формируемой участниками образовательных отношений, Блока 1 «Дисциплины (модули)» основной профессиональной образовательной программы «Производство и применение строительных материалов, изделий и конструкций». Дисциплина является обязательной для изучения.

## 2. Перечень планируемых результатов обучения по дисциплине, соотнесенных с планируемыми результатами освоения образовательной программы

Код и наименование компетенции (результат освоения)	Код и наименование индикатора достижения компетенции
ПКО-1. Способность выполнять работы по проектированию технологических линий производства строительных материалов, изделий и конструкций	ПК-1.1. Выбор нормативно-технической документации на выпускаемую продукцию и нормативно-методической документации на проектирование технологической линии
	ПК-1.2. Выбор или составление технологической схемы производства строительного материала (изделия или конструкции)
	ПК-1.3. Выбор компоновочной схемы размещения технологического оборудования
	ПК-1.4. Выбор и расчет цикла работы технологической линии по производству строительного материала (изделия или конструкции)
	ПК-1.5. Выбор и расчет технологического оборудования производства строительного материала (изделия или конструкции)
	ПК-1.6. Расчет количества материально-технических ресурсов для обеспечения производства строительного материала (изделия или конструкции)
	ПК-1.7. Оценка основных технико-экономических показателей технологической линии по производству строительного материала (изделия или конструкции)
	ПК-1.8. Составление технологического раздела проектной документации производства строительного материала (изделия или конструкции)
ПКО-3. Способность проводить оценку технологических решений производства и способов применения строительных материалов, изделий и конструкций	ПК-3.1. Выбор информационных ресурсов о технологических решениях и способах производства (применения) строительных материалов, изделий и конструкций
	ПК-3.2. Выбор релевантной и достоверной информации о заданном технологическом решении или способе производства (применения) строительных материалов, изделий и конструкций
	ПК-3.3. Оценка преимуществ и недостатков заданного технологического решения производства и способа применения строительных материалов, изделий и конструкций
	ПК-3.4. Документирование результатов оценки заданного технологического решения
ПКО-5. Способность планировать и организовывать работу производственного подразделения предприятия по производству	ПК-5.1. Составление плана-графика работ производственного подразделения по производству строительного материала (изделия или конструкции)
	ПК-5.2. Определение потребности в материальных и трудовых ресурсах для производственного подразделения по производству

Код и наименование компетенции (результат освоения)	Код и наименование индикатора достижения компетенции
строительных материалов, изделий и конструкций	строительного материала (изделия или конструкции)
	ПК-5.3. Составление предложений по ресурсо- и энергосбережению при производстве строительного материала (изделия или конструкции)
	ПК-5.4. Расчет себестоимости продукции производства строительного материала (изделия или конструкции)
ПКО-6. Способность организовывать технологические процессы производства строительных материалов, изделий и конструкций	ПК-5.5. Выбор мероприятий по противодействию коррупции на производстве строительных материалов, изделий и конструкций
	ПК-6.1. Составление плана подготовки сырьевых материалов (компонентов) для производства строительного материала (изделия или конструкции)
	ПК-6.2. Составление технологического регламента производства строительного материала (изделия или конструкции)
	ПК-6.3. Контроль параметров и режимов работы технологического оборудования производства строительного материала (изделия или конструкции)
	ПК-6.4. Контроль выполнения работниками требований операционных карт производства строительного материала (изделия или конструкции)
	ПК-6.5. Контроль соблюдения требований охраны труда и производственной санитарии
ПК-6.6. Контроль соблюдения требований к входному и пооперационному контролю и контролю качества готовой продукции	

Код и наименование индикатора достижения компетенции	Наименование показателя оценивания (результата обучения по дисциплине)
ПК-1.1. Выбор нормативно-технической документации на выпускаемую продукцию и нормативно-методической документации на проектирование технологической линии	<b>Знает</b> нормативно-техническую документацию на выпускаемый строительный материал (изделие или конструкцию) <b>Знает</b> нормативно-методическую документацию, регламентирующую проектирование технологической линии по производству строительного материала (изделия или конструкции) <b>Имеет навыки (основного уровня)</b> подбора нормативно-технической документации на выпускаемую продукцию <b>Имеет навыки (основного уровня) подбора</b> нормативно-методической документации, регламентирующей проектирование технологической линии по производству строительного материала (изделия или конструкции)
ПК-1.2. Выбор или составление технологической схемы производства строительного материала (изделия или конструкции)	<b>Знает</b> технологические операции производства строительного материала (изделия или конструкции) <b>Знает</b> последовательность выполнения технологических операций по производству строительного материала (изделия или конструкции) <b>Имеет навыки (основного уровня)</b> выбора технологической схемы производства строительного материала (изделия или конструкции) <b>Имеет навыки (основного уровня)</b> составления технологической схемы производства строительного материала (изделия или конструкции)
ПК-1.3. Выбор компоновочной схемы размещения технологического оборудования	<b>Знает</b> принципы выбора и разработки компоновочной схемы размещения технологического оборудования для производства строительного материала (изделия или конструкции) <b>Имеет навыки (основного уровня)</b> рационального выбора компоновочной схемы размещения технологического оборудования для производства строительного материала (изделия или конструкции)

Код и наименование индикатора достижения компетенции	Наименование показателя оценивания (результата обучения по дисциплине)
ПК-1.4. Выбор и расчет цикла работы технологической линии по производству строительного материала (изделия или конструкции)	<p><b>Знает</b> порядок и параметры расчета цикла работы технологической линии для производства строительного материала (изделия или конструкции)</p> <p><b>Имеет навыки (основного уровня)</b> выбора методики расчета технологических линий для производства строительного материала (изделия или конструкции)</p> <p><b>Имеет навыки (основного уровня)</b> расчёта цикла работы технологических линий по производству строительного материала (изделия или конструкции)</p>
ПК-1.5. Выбор и расчет технологического оборудования производства строительного материала (изделия или конструкции)	<p><b>Знает</b> основные параметры технологического оборудования и порядок их расчета для производства строительного материала (изделия или конструкции)</p> <p><b>Имеет навыки (основного уровня)</b> выбора технологического оборудования для производства строительного материала (изделия или конструкции)</p> <p><b>Имеет навыки (основного уровня)</b> расчета технологического оборудования для производства строительного материала (изделия или конструкции)</p>
ПК-1.6. Расчет количества материально-технических ресурсов для обеспечения производства строительного материала (изделия или конструкции)	<p><b>Знает</b> методы расчета потребности в материально-технических ресурсах для обеспечения производства строительного материала (изделия или конструкции)</p> <p><b>Имеет навыки (основного уровня)</b> расчета потребности в материально-технических ресурсах для обеспечения производства строительного материала (изделия или конструкции)</p>
ПК-5.2. Определение потребности в материальных и трудовых ресурсах для производственного подразделения по производству строительного материала (изделия или конструкции)	<p><b>Знает</b> методы расчета потребности в материально-технических ресурсах для производственного подразделения предприятия строительного материала (изделия или конструкции)</p> <p><b>Имеет навыки (основного уровня)</b> расчета потребности в материально-технических ресурсах для производственного подразделения предприятия строительного материала (изделия или конструкции)</p>
ПК-1.7. Оценка основных технико-экономических показателей технологической линии по производству строительного материала (изделия или конструкции)	<p><b>Знает</b> основные технико-экономические показатели технологической линии по производству строительного материала (изделия или конструкции) и методы их оценки</p> <p><b>Имеет навыки (начального уровня)</b> оценки основных технико-экономических показателей технологической линии по производству строительного материала (изделия или конструкции)</p>
ПК-1.8. Составление технологического раздела проектной документации производства строительного материала (изделия или конструкции)	<p><b>Знает</b> содержание, структуру и порядок разработки технологического раздела проектной документации производства строительного материала (изделия или конструкции)</p> <p><b>Имеет навыки (основного уровня)</b> разработки технологического раздела проектной документации производства строительного материала (изделия или конструкции)</p>
ПК-3.1. Выбор информационных ресурсов о технологических решениях и способах производства (применения) строительных материалов, изделий и конструкций	<p><b>Знает</b> основные информационные ресурсы о технологических решениях и способах производства (применения) строительных материалов, изделий и конструкций</p> <p><b>Имеет навыки (основного уровня)</b> выбора информационных ресурсов о технологических решениях и способах производства (применения) строительных материалов, изделий и конструкций</p>
ПК-3.2. Выбор релевантной и достоверной информации о заданном технологическом решении или способе производства	<p><b>Знает</b> способы определения релевантной и достоверной информации о заданном технологическом решении или способе производства (применения) строительных материалов, изделий и конструкций</p>



Код и наименование индикатора достижения компетенции	Наименование показателя оценивания (результата обучения по дисциплине)
(применения) строительных материалов, изделий и конструкций	<b>Имеет навыки (основного уровня)</b> выбора релевантной и достоверной информации о заданном технологическом решении или способе производства (применения) строительных материалов, изделий и конструкций
ПК-3.3. Оценка преимуществ и недостатков заданного технологического решения производства и способа применения строительных материалов, изделий и конструкций	<b>Знает</b> параметры оценки преимуществ и недостатков заданного технологического решения производства и способа применения строительных материалов, изделий и конструкций <b>Имеет навыки (основного уровня)</b> оценки преимуществ и недостатков заданного технологического решения производства и способа применения строительных материалов, изделий и конструкций
ПК-3.4. Документирование результатов оценки заданного технологического решения	<b>Знает</b> содержание, порядок составления и требования к документированию результатов оценки заданного технологического решения производства строительных материалов, изделий и конструкций <b>Имеет навыки (основного уровня)</b> документирования результатов оценки заданного технологического решения производства строительных материалов, изделий
ПК-5.1. Составление плана-графика работ производственного подразделения по производству строительного материала (изделия или конструкции)	<b>Знает</b> требования к содержанию плана-графика работ производственного подразделения по производству строительного материала (изделия или конструкции) <b>Имеет навыки (начального уровня) составления</b> плана-графика работ производственного подразделения по производству строительного материала (изделия или конструкции)
ПК-5.2. Определение потребности в материальных и трудовых ресурсах для производственного подразделения по производству строительного материала (изделия или конструкции)	<b>Знает</b> методику (и) определения потребности в материальных и трудовых ресурсах для производственного подразделения по производству строительного материала (изделия или конструкции) <b>Имеет навыки (основного уровня)</b> определения потребности в материальных и трудовых ресурсах для производственного подразделения по производству строительного материала (изделия или конструкции)
ПК-5.3. Составление предложений по ресурсо- и энергосбережению при производстве строительного материала (изделия или конструкции)	<b>Знает</b> способы и методы ресурсо- и энергосбережения при производстве строительного материала (изделия или конструкции) <b>Имеет навыки (основного уровня)</b> составления предложений по ресурсо- и энергосбережению при производстве строительного материала (изделия или конструкции)
ПК-5.4. Расчет себестоимости продукции производства строительного материала (изделия или конструкции)	<b>Знает</b> методику расчета себестоимости продукции производства строительного материала (изделия или конструкции) <b>Имеет навыки (основного уровня)</b> расчета себестоимости продукции производства строительного материала (изделия или конструкции)
ПК-5.5. Выбор мероприятий по противодействию коррупции на производстве строительных материалов, изделий и конструкций	<b>Знает</b> мероприятия по противодействию коррупции на предприятиях по производству строительных материалов, изделий и конструкций <b>Имеет навыки (начального уровня)</b> выбора мероприятий по противодействию коррупции на предприятиях по производству строительных материалов, изделий и конструкций
ПК-6.1. Составление плана подготовки сырьевых материалов (компонентов) для производства строительного материала (изделия или конструкции)	<b>Знает</b> правила и порядок подготовки сырьевых материалов (компонентов) для производства строительного материала (изделия или конструкции) <b>Имеет навыки (основного уровня)</b> составления плана подготовки сырьевых материалов (компонентов) для производства строительного материала (изделия или конструкции)

Код и наименование индикатора достижения компетенции	Наименование показателя оценивания (результата обучения по дисциплине)
ПК-6.2. Составление технологического регламента производства строительного материала (изделия или конструкции)	<b>Знает</b> содержание, порядок разработки и оформления технологического регламента производства строительного материала (изделия или конструкции) <b>Имеет навыки (основного уровня)</b> определять рациональную последовательность выполнения технологических операций и формулировать граничные требования для технологических операций <b>Имеет навыки (основного уровня)</b> разработки технологического регламента производства строительного материала (изделия или конструкции)
ПК-6.3. Контроль параметров и режимов работы технологического оборудования производства строительного материала (изделия или конструкции)	<b>Знает</b> параметры и режимы работы технологического оборудования производства строительного материала (изделия или конструкции)
ПК-6.4. Контроль выполнения работниками требований операционных карт производства строительного материала (изделия или конструкции)	<b>Знает</b> содержание, требования и правила контроля за выполнением операционных карт производства строительного материала (изделия или конструкции)
ПК-6.5. Контроль соблюдения требований охраны труда и производственной санитарии	<b>Знает</b> требования охраны труда, санитарии на производстве
ПК-6.6. Контроль соблюдения требований к входному и пооперационному контролю и контролю качества готовой продукции	<b>Знает</b> требования к входному и пооперационному контролю и контролю качества готовой продукции

Информация о формировании и контроле результатов обучения представлена в Фонде оценочных средств (Приложение 1).

### 3. Трудоёмкость дисциплины и видов учебных занятий по дисциплине

Общая трудоёмкость дисциплины составляет 6 зачётных единиц (216 академических часов).

*(1 зачетная единица соответствует 36 академическим часам)*

Видами учебных занятий и работы обучающегося по дисциплине могут являться.

Обозначение	Виды учебных занятий и работы обучающегося
Л	Лекции
ЛР	Лабораторные работы
ПЗ	Практические занятия
КоП	Компьютерный практикум
КРП	Групповые и индивидуальные консультации по курсовым работам (курсовым проектам)
СР	Самостоятельная работа обучающегося в период теоретического обучения
К	Самостоятельная работа обучающегося и контактная работа обучающегося с преподавателем в период промежуточной аттестации

Структура дисциплины:

№	Наименование раздела дисциплины	Семестр	Количество часов по видам учебных занятий и работы обучающегося						Формы промежуточной аттестации, текущего контроля успеваемости	
			Л	ЛР	ПЗ	КоП	КРП	СР		К
1	Общие принципы проектирования предприятий строительной индустрии	8	8		4					<i>Домашнее задание р. 2,3 контрольная работа р. 1-3</i>
2	Проектирование производственных комплексов предприятий строительной индустрии	8	16		20		24	83	45	
3	Технико-экономические показатели предприятий строительной индустрии	8	8		8					
	Итого:	8	32		32		24	83	45	<i>Экзамен, курсовой проект</i>

#### 4. Содержание дисциплины, структурированное по видам учебных занятий и разделам

При проведении аудиторных учебных занятий предусмотрено проведение текущего контроля успеваемости:

- в рамках практических занятий предусмотрено выполнение обучающимися контрольной работы.

##### 4.1 Лекции

№	Наименование раздела дисциплины	Тема и содержание лекций
1	Общие принципы проектирования предприятий строительной индустрии	<p><i>Предпроектные работы.</i> Обоснование целесообразности строительства новых, реконструкции и технического перевооружения действующих предприятий бетонных и железобетонных изделий. Выбор места строительства, условия выбора. Современная номенклатура теплоизоляционных и отделочных строительных материалов. Основные критерии выбора номенклатуры.</p> <p><i>Состав, структура и специализация проектных и конструкторских организаций бетонных и железобетонных изделий.</i> Директивные и нормативные документы для проектирования предприятий. Законы РФ, СНиПы, ГОСТы, ISO. Отраслевые нормы по проектированию предприятий бетонных и железобетонных изделий. Охрана окружающей среды при проектировании; возможные источники загрязнений.</p> <p><i>Разработка проектно-сметной документации.</i> Индивидуальные и типовые проекты. Состав и порядок разработки проектов со сметным расчетом стоимости строительства предприятий при использовании типовых и повторно применяемых проектов. Технологическая часть. Архитектурно-строительная часть. Схема генплана</p>

		проектируемого предприятия. Сметные расчеты. Техничко-экономические показатели проекта предприятия.
2	Проектирование производственных комплексов предприятий строительной индустрии	<p><i>Обоснование выбранного способа производства.</i> Патентный поиск и оценка патентной чистоты проектных решений. Составление технологических схем производственных процессов изготовления бетонных и железобетонных изделий. Компонировочные решения. Выбор и технологический расчет оборудования для подготовки сырьевых компонентов, смесительного, формовочного. Выбор типа и технологический расчет теплотехнического оборудования. Расчет энергетических затрат проектируемого предприятия.</p> <p>Составление технологических схем производственных процессов изготовления изоляционных и отделочных материалов и изделий. Компонировочные решения. Выбор и технологический расчет оборудования для подготовки сырьевых компонентов, смесительного, формовочного. Выбор типа и технологический расчет теплотехнического оборудования. Расчет энергетических затрат проектируемого предприятия.</p> <p><i>Расчет и проектирование вспомогательных производств, складов сырья и готовой продукции.</i> Расчет и проектирование складов вяжущих веществ, заполнителей, наполнителей, технологического топлива, добавок, заполнителей и др. Проектирование процессов подготовки сырьевых компонентов. Транспорт внутрискладской: краны, электрокары. Расчет и проектирование компоновочных решений складов сырьевых компонентов и готовой продукции.</p> <p><i>Проектирование генерального плана и транспорта.</i> Схемы генеральных планов с различными типами производственных потоков и типами застройки. Зонирование территории предприятий по производству строительных изделий. Основные производственные и вспомогательные цехи. Техничко-экономические показатели схемы генплана. Внутриавтомобильной ж\д и автомобильный транспорт.</p> <p><i>Особенности проектирования предприятий различного назначения.</i> Примеры компоновочных решений предприятий бетонных и железобетонных изделий. Особенности проектирования предприятий в зависимости от применяемых технологического процесса производства и оборудования. Новые решения в технологии бетонных и железобетонных изделий.</p> <p>Примеры компоновочных решений предприятий волокнистых и керамических материалов и изделий. Особенности проектирования таких предприятий в зависимости от применяемых технологического процесса производства и оборудования. Новые решения в технологии теплоизоляционных и отделочных материалов и изделий.</p>
3	Техничко-экономические показатели предприятий строительной индустрии	Капитальные затраты на строительство проектируемого предприятия; себестоимость продукции; основные технико-экономические показатели проектируемого предприятия.

#### 4.2 Лабораторные работы

Не предусмотрено учебным планом

#### 4.3 Практические занятия

№	Наименование раздела дисциплины	Тема и содержание занятия
1	Общие принципы проектирования предприятий строительной индустрии	<p><b>Тема занятия:</b> Проектирование предприятия по производству строительного изделия, материала и/или конструкции.</p> <p><b>Содержание занятия:</b> Выбор номенклатуры, предназначенной к выпуску на проектируемом предприятии, выбор места строительства проектируемого предприятия, расчет программы работы основного производства.</p> <p>Выбор места строительства, условия выбора. Основные критерии выбора номенклатуры.</p>
2	Проектирование производственных комплексов предприятий строительной индустрии	<p><b>Тема занятия:</b> Проектирование предприятия по производству строительного изделия, материала и/или конструкции.</p> <p><b>Содержание занятия:</b> подбор объемно-планировочного решения производственного здания. Типовые решения несущих конструктивных элементов в зависимости от материала конструкции</p>
3	Технико-экономические показатели предприятий строительной индустрии	<p><b>Тема занятия:</b> Проектирование предприятия по производству строительного изделия, материала и/или конструкции.</p> <p><b>Содержание занятия:</b> Технико-экономическое обоснование строительства завода по производству бетонных и железобетонных изделий. Основные технико-экономические показатели проектируемого предприятия.</p>

#### 4.4 Компьютерные практикумы

Не предусмотрено учебным планом

#### 4.5 Групповые и индивидуальные консультации по курсовым работам (курсовым проектам)

На групповых и индивидуальных консультациях по курсовым проектам осуществляется контактная работа обучающегося по вопросам выполнения курсового проекта. Консультации проводятся в аудиториях и/или через электронную информационную образовательную среду. При проведении консультаций преподаватель осуществляет контроль хода выполнения обучающимся курсового проекта.

#### 4.6 Самостоятельная работа обучающегося в период теоретического обучения

Самостоятельная работа обучающегося в период теоретического обучения включает в себя:

- самостоятельную подготовку к учебным занятиям, включая подготовку к аудиторным формам текущего контроля успеваемости;
- выполнение домашнего задания;
- выполнение курсового проекта;
- самостоятельную подготовку к промежуточной аттестации.

В таблице указаны темы для самостоятельного изучения обучающимся:

№	Наименование раздела дисциплины	Темы для самостоятельного изучения
1	Общие принципы проектирования предприятий строительной	Темы для самостоятельного изучения соответствуют темам аудиторных учебных занятий

	индустрии	
2	Проектирование производственных комплексов предприятий строительной индустрии	<i>Темы для самостоятельного изучения соответствуют темам аудиторных учебных занятий</i>
3	Технико-экономические показатели предприятий строительной индустрии	<i>Темы для самостоятельного изучения соответствуют темам аудиторных учебных занятий</i>

*4.7 Самостоятельная работа обучающегося и контактная работа обучающегося с преподавателем в период промежуточной аттестации*

Работа обучающегося в период промежуточной аттестации включает в себя подготовку к формам промежуточной аттестации (экзамену, к защите курсового проекта), а также саму промежуточную аттестацию.

## **5. Оценочные материалы по дисциплине**

Фонд оценочных средств по дисциплине приведён в Приложении 1 к рабочей программе дисциплины.

Оценочные средства для проведения промежуточной аттестации, а также текущего контроля по дисциплине хранятся на кафедре (структурном подразделении), ответственной за преподавание данной дисциплины.

## **6. Учебно-методическое и материально-техническое обеспечение дисциплины**

Основные принципы осуществления учебной работы обучающихся изложены в локальных нормативных актах, определяющих порядок организации контактной работы и порядок самостоятельной работы обучающихся. Организация учебной работы обучающихся на аудиторных учебных занятиях осуществляется в соответствии с п. 3.

*6.1 Перечень учебных изданий и учебно-методических материалов для освоения дисциплины*

Для освоения дисциплины обучающийся может использовать учебные издания и учебно-методические материалы, имеющиеся в научно-технической библиотеке НИУ МГСУ и/или размещённые в Электронных библиотечных системах.

Актуальный перечень учебных изданий и учебно-методических материалов представлен в Приложении 2 к рабочей программе дисциплины.

*6.2 Перечень профессиональных баз данных и информационных справочных систем*

При осуществлении образовательного процесса по дисциплине используются профессиональные базы данных и информационных справочных систем, перечень которых указан в Приложении 3 к рабочей программе дисциплины.

*6.3 Перечень материально-технического, программного обеспечения освоения дисциплины*

Учебные занятия по дисциплине проводятся в помещениях, оснащенных соответствующим оборудованием и программным обеспечением.

Перечень материально-технического и программного обеспечения дисциплины приведен в Приложении 4 к рабочей программе дисциплины.

Приложение 1 к рабочей программе

Шифр	Наименование дисциплины
Б1.В.16	Проектирование предприятий по производству строительных материалов, изделий и конструкций

Код направления подготовки / специальности	08.03.01
Направление подготовки / специальность	Строительство
Наименование ОПОП (направленность / профиль)	Производство и применение строительных материалов, изделий и конструкций
Год начала реализации ОПОП	2021
Уровень образования	Бакалавриат
Форма обучения	Очная
Год разработки/обновления	2021

### ФОНД ОЦЕНОЧНЫХ СРЕДСТВ

#### 1. Описание показателей и критериев оценивания компетенций, описание шкал оценивания

Оценивание формирования компетенций производится на основе показателей оценивания, указанных в п.2. рабочей программы и в п.1.1 ФОС.

Связь компетенций, индикаторов достижения компетенций и показателей оценивания приведена в п.2 рабочей программы.

##### 1.1. Описание формирования и контроля показателей оценивания

Оценивание уровня освоения обучающимся компетенций осуществляется с помощью форм промежуточной аттестации и текущего контроля. Формы промежуточной аттестации и текущего контроля успеваемости по дисциплине, с помощью которых производится оценивание, указаны в учебном плане и в п.3 рабочей программы.

В таблице приведена информация о формировании результатов обучения по дисциплине разделами дисциплины, а также о контроле показателей оценивания компетенций формами оценивания.

Наименование показателя оценивания (результата обучения по дисциплине)	Номера разделов дисциплины	Формы оценивания (формы промежуточной аттестации, текущего контроля успеваемости)
<b>Знает</b> нормативно-техническую документацию на выпускаемый строительный материал (изделие или конструкцию)	1,2	<i>контрольная работа, курсовой проект, экзамен</i>
<b>Знает</b> нормативно-методическую документацию, регламентирующую проектирование технологической линии по производству строительного материала (изделия или конструкции)	1,2	<i>курсовой проект, экзамен</i>
<b>Имеет навыки (основного уровня)</b> подбора нормативно-технической документации на выпускаемую продукцию	1,2	<i>контрольная работа, контрольная работа, курсовой проект</i>

<b>Имеет навыки (основного уровня)</b> подбора нормативно-методической документации, регламентирующей проектирование технологической линии по производству строительного материала (изделия или конструкции)	1,2	<i>курсовой проект</i>
<b>Знает</b> технологические операции производства строительного материала (изделия или конструкции)	2	<i>контрольная работа, курсовой проект, экзамен</i>
<b>Знает</b> последовательность выполнения технологических операций по производству строительного материала (изделия или конструкции)	2	<i>контрольная работа, курсовой проект, экзамен</i>
<b>Имеет навыки (основного уровня)</b> выбора технологической схемы производства строительного материала (изделия или конструкции)	2	<i>контрольная работ, курсовой проект, экзамен</i>
<b>Имеет навыки (основного уровня)</b> составления технологической схемы производства строительного материала (изделия или конструкции)	2	<i>контрольная работа, курсовой проект, экзамен</i>
<b>Знает</b> принципы выбора и разработки компоновочной схемы размещения технологического оборудования для производства строительного материала (изделия или конструкции)	2	<i>контрольная работа, курсовой проект, экзамен</i>
<b>Имеет навыки (основного уровня)</b> рационального выбора компоновочной схемы размещения технологического оборудования для производства строительного материала (изделия или конструкции)	2	<i>курсовой проект</i>
<b>Знает</b> порядок и параметры расчета цикла работы технологической линии для производства строительного материала (изделия или конструкции)	2	<i>контрольная работа, курсовой проект, экзамен</i>
<b>Имеет навыки (основного уровня)</b> выбора методики расчета технологических линий для производства строительного материала (изделия или конструкции)	2	<i>курсовой проект</i>
<b>Имеет навыки (основного уровня)</b> расчёта цикла работы технологических линий по производству строительного материала (изделия или конструкции)	2	<i>курсовой проект</i>
<b>Знает</b> основные параметры технологического оборудования и порядок их расчета для производства строительного материала (изделия или конструкции)	2	<i>контрольная работа, курсовой проект, экзамен</i>
<b>Имеет навыки (основного уровня)</b> выбора технологического оборудования для производства строительного материала (изделия или конструкции)	2	<i>курсовой проект</i>
<b>Имеет навыки (основного уровня)</b> расчета технологического оборудования для производства строительного материала (изделия или конструкции)	2	<i>курсовой проект</i>
<b>Знает</b> методы расчета потребности в материально-технических ресурсах для обеспечения производства строительного материала (изделия или конструкции)	2	<i>контрольная работа, курсовой проект</i>
<b>Имеет навыки (основного уровня)</b> расчета потребности в материально-технических ресурсах для обеспечения производства строительного материала (изделия или конструкции)	2	<i>контрольная работа, курсовой проект</i>
<b>Знает</b> основные технико-экономические показатели технологической линии по производству строительного материала (изделия или конструкции) и методы их оценки	3	<i>контрольная работа, курсовой проект, домашнее задание экзамен</i>
<b>Имеет навыки (начального уровня)</b> оценки основных технико-экономических показателей технологической линии по производству строительного материала (изделия или конструкции)	3	<i>домашнее задание курсовой проект</i>
<b>Знает</b> содержание, структуру и порядок разработки технологического раздела проектной документации	1,2,3	<i>контрольная работа, курсовой проект, экзамен</i>



производства строительного материала (изделия или конструкции)		
<b>Имеет навыки (основного уровня)</b> разработки технологического раздела проектной документации производства строительного материала (изделия или конструкции)	1,2,3	<i>курсовой проект</i>
<b>Знает</b> основные информационные ресурсы о технологических решениях и способах производства (применения) строительных материалов, изделий и конструкций	2	<i>контрольная работа, курсовой проект, экзамен</i>
<b>Имеет навыки (основного уровня)</b> выбора информационных ресурсов о технологических решениях и способах производства (применения) строительных материалов, изделий и конструкций	2	<i>контрольная работа, курсовой проект</i>
<b>Знает</b> способы определения релевантной и достоверной информации о заданном технологическом решении или способе производства (применения) строительных материалов, изделий и конструкций	2	<i>контрольная работа, курсовой проект, экзамен</i>
<b>Имеет навыки (основного уровня)</b> выбора релевантной и достоверной информации о заданном технологическом решении или способе производства (применения) строительных материалов, изделий и конструкций	2	<i>курсовой проект</i>
<b>Знает</b> параметры оценки преимуществ и недостатков заданного технологического решения производства и способа применения строительных материалов, изделий и конструкций	2	<i>курсовой проект, экзамен</i>
<b>Имеет навыки (основного уровня)</b> оценки преимуществ и недостатков заданного технологического решения производства и способа применения строительных материалов, изделий и конструкций	2	<i>курсовой проект, экзамен</i>
<b>Знает</b> содержание, порядок составления и требования к документированию результатов оценки заданного технологического решения производства строительных материалов, изделий и конструкций	1,2,3	<i>курсовой проект</i>
<b>Имеет навыки (основного уровня)</b> документирования результатов оценки заданного технологического решения производства строительных материалов, изделий	1,2,3	<i>курсовой проект</i>
<b>Знает</b> требования к содержанию плана-графика работ производственного подразделения по производству строительного материала (изделия или конструкции)	2	<i>курсовой проект</i>
<b>Имеет навыки (начального уровня)</b> составления плана-графика работ производственного подразделения по производству строительного материала (изделия или конструкции)	2	<i>курсовой проект</i>
<b>Знает</b> методику (и) определения потребности в материальных и трудовых ресурсах для производственного подразделения по производству строительного материала (изделия или конструкции)	2,3	<i>курсовой проект</i>
<b>Имеет навыки (основного уровня)</b> определения потребности в материальных и трудовых ресурсах для производственного подразделения по производству строительного материала (изделия или конструкции)	2,3	<i>курсовой проект</i>
<b>Знает</b> методику (и) определения потребности в материальных и трудовых ресурсах для производственного подразделения по производству строительного материала (изделия или конструкции)	2,3	<i>курсовой проект</i>
<b>Имеет навыки (основного уровня)</b> определения потребности в материальных и трудовых ресурсах для производственного подразделения по производству	2,3	<i>курсовой проект</i>

строительного материала (изделия или конструкции)		
<b>Знает</b> способы и методы ресурсо- и энергосбережения при производстве строительного материала (изделия или конструкции)	2,3	<i>курсовой проект, экзамен</i>
<b>Имеет навыки (основного уровня)</b> составления предложений по ресурсо- и энергосбережению при производстве строительного материала (изделия или конструкции)	2,3	<i>курсовой проект</i>
<b>Знает</b> методику расчета себестоимости продукции производства строительного материала (изделия или конструкции)	3	<i>курсовой проект</i>
<b>Имеет навыки (основного уровня)</b> расчета себестоимости продукции производства строительного материала (изделия или конструкции)	3	<i>курсовой проект</i>
<b>Знает</b> мероприятия по противодействию коррупции на предприятиях по производству строительных материалов, изделий и конструкций	2,3	<i>курсовой проект, экзамен</i>
<b>Имеет навыки (начального уровня)</b> выбора мероприятий по противодействию коррупции на предприятиях по производству строительных материалов, изделий и конструкций	2,3	<i>курсовой проект</i>
<b>Знает</b> правила и порядок подготовки сырьевых материалов (компонентов) для производства строительного материала (изделия или конструкции)	2	<i>курсовой проект, экзамен</i>
<b>Имеет навыки (основного уровня)</b> составления плана подготовки сырьевых материалов (компонентов) для производства строительного материала (изделия или конструкции)	2	<i>курсовой проект</i>
<b>Знает</b> содержание, порядок разработки и оформления технологического регламента производства строительного материала (изделия или конструкции)	1,2,3	<i>курсовой проект</i>
<b>Имеет навыки (основного уровня)</b> определять рациональную последовательность выполнения технологических операций и формулировать граничные требования для технологических операций	1,2,3	<i>курсовой проект, экзамен</i>
<b>Имеет навыки (основного уровня)</b> разработки технологического регламента производства строительного материала (изделия или конструкции)	1,2,3	<i>курсовой проект</i>
<b>Знает</b> параметры и режимы работы технологического оборудования производства строительного материала (изделия или конструкции)	2	<i>курсовой проект, экзамен</i>
<b>Знает</b> содержание, требования и правила контроля за выполнением операционных карт производства строительного материала (изделия или конструкции)	2	<i>курсовой проект, экзамен</i>
<b>Знает</b> требования охраны труда, санитарии на производстве	2	<i>курсовой проект, экзамен</i>
<b>Знает</b> требования к входному и пооперационному контролю и контролю качества готовой продукции	2	<i>курсовой проект, экзамен</i>

### 1.2. Описание критериев оценивания компетенций и шкалы оценивания

При проведении промежуточной аттестации в форме экзамена/курсового проекта используется шкала оценивания: «2» (неудовлетворительно), «3» (удовлетворительно), «4» (хорошо), «5» (отлично).

Показателями оценивания являются знания и навыки обучающегося, полученные при изучении дисциплины.

Критериями оценивания достижения показателей являются:

Показатель оценивания	Критерий оценивания
Знания	Знание терминов и определений, понятий
	Знание основных закономерностей и соотношений, принципов
	Объём освоенного материала, усвоение всех дидактических единиц (разделов)
	Полнота ответов на проверочные вопросы
	Правильность ответов на вопросы
	Чёткость изложения и интерпретации знаний
Навыки начального уровня	Навыки выбора методик выполнения заданий
	Навыки выполнения заданий различной сложности
	Навыки самопроверки. Качество сформированных навыков
	Навыки анализа результатов выполнения заданий, решения задач
	Навыки представления результатов решения задач
Навыки основного уровня	Навыки выбора методик выполнения заданий
	Навыки выполнения заданий различной сложности
	Навыки самопроверки. Качество сформированных навыков
	Навыки анализа результатов выполнения заданий, решения задач
	Навыки представления результатов решения задач
	Навыки обоснования выполнения заданий
	Быстрота выполнения заданий
	Самостоятельность в выполнении заданий
Результативность (качество) выполнения заданий	

## 2. Типовые контрольные задания для оценивания формирования компетенций

### 2.1. Промежуточная аттестация

2.1.1. Промежуточная аттестация в форме экзамена, дифференцированного зачета (зачета с оценкой), зачета

Форма(ы) промежуточной аттестации: экзамен в 8 семестре.

Перечень типовых вопросов (заданий) для проведения экзамена в 8 семестре:

№	Наименование раздела дисциплины	Типовые вопросы/задания
1	Общие принципы проектирования предприятий строительной индустрии	<ol style="list-style-type: none"> <li>1. Современные тенденции развития производства предназначенного к выпуску на проектируемом предприятии материала (изделия).</li> <li>2. Состав и структура проектных организаций.</li> <li>3. Нормативная и правовая база.</li> <li>4. Предпроектные работы.</li> </ol>
2	Проектирование производственных комплексов предприятий строительной индустрии	<ol style="list-style-type: none"> <li>1. Экология и охрана окружающей среды.</li> <li>2. Выбор площадки для строительства.</li> <li>3. Задание на проектирование.</li> <li>4. Состав рабочего проекта на строительство предприятия.</li> <li>5. Особенности проектирования заводов бетонных и железобетонных изделий.</li> <li>6. Особенности проектирования заводов изоляционных материалов и изделий. Расчет и проектирование основного и вспомогательных производств.</li> <li>7. Особенности проектирования заводов отделочных материалов и изделий. Расчет и проектирование основного и вспомогательных производств.</li> <li>8. Примеры компоновок основного производства на заводах</li> </ol>

		<p>бетонных и железобетонных изделий.</p> <p>9. Складское хозяйство, расчет и проектирование складов: вяжущих, наполнителей, химических добавок, складов готовой продукции.</p> <p>10. Схема генерального плана и транспорт заводов бетонных и железобетонных изделий.</p> <p>11. Особенности проектирования предприятий по производству сухих смесей.</p> <p>12. Особенности проектирования кирпичных заводов и других керамических материалов.</p> <p>13. Компонировочные решения заводов по производству товарного бетона.</p> <p>14. Принципы выбора и расчета оборудования.</p>
3	Технико-экономические показатели предприятий строительной индустрии	<p>1. Технико-экономическое обоснование строительства и реконструкции предприятий строительных материалов и изделий.</p> <p>2. Выбор номенклатуры, предназначенной к выпуску на проектируемом предприятии.</p> <p>3. Принцип определения места строительства проектируемого предприятия.</p> <p>4. Режима работы предприятия и отдельных цехов.</p> <p>5. Расчет программы работы основного производства.</p>

*2.1.2. Промежуточная аттестация в форме защиты курсовой работы (курсового проекта)*

Тематика курсовых проектов:

Проектирование предприятия по производству строительного материала, изделия или конструкции.

Состав типового задания на выполнение курсового проекта.

Исходные данные для курсовой работы:

- Номенклатура проектируемого предприятия.
- Способ производства строительного материала, изделия или конструкции.
- Производительность предприятия.
- Место строительства предприятия.

Перечень типовых примерных вопросов для защиты курсового проекта:

1. Каков порядок разработки курсового проекта?
2. Как осуществлялся выбор номенклатуры, предназначенной к выпуску на проектируемом предприятии?
3. Критерии выбора места строительства проектируемого предприятия?
4. Каковы тенденции развития производства предназначенного к выпуску на проектируемом предприятии материала (изделия)?
5. Что учитывалось при назначении режима работы предприятия и отдельных цехов?
6. Как рассчитывалась программа работы основного производства?
7. Как определялся состав бетонной смеси (шихты)?
8. Использовались ли в составе шихты отходы или побочные продукты других производств промышленности или теплоэнергетики?
9. Как рассчитывалась потребность в сырье для выполнения производственной программы предприятия?

10. Как осуществлялся выбор способа производства?
11. Учитывался ли состав бетонной смеси (шихты) при назначении параметров тепловой обработки?
12. Чем можно объяснить выбор способа тепловой обработки?
13. Предусмотрен ли принцип снижения материалоемкости при назначении состава бетонной смеси (шихты)? Если да, то в чем это выражается?
14. Как проводился выбор технологического оборудования для подготовки сырьевых компонентов?
15. С учетом каких моментов проводился выбор формовочного оборудования?
16. С учетом каких моментов проводился выбор теплотехнического оборудования?
17. Как составляется ведомость оборудования?
18. Как подсчитывается энергопотребление технологического процесса и предприятия?
19. Как осуществляется технический контроль сырья, полуфабрикатов и готовой продукции?
20. Какие мероприятия по охране окружающей среды на предприятии?

## 2.2. Текущий контроль

### 2.2.1. Перечень форм текущего контроля:

- контрольная работа в 8 семестре;
- домашнее задание в 8 семестре.

### 2.2.2. Типовые контрольные задания форм текущего контроля

*Тема контрольной работы:* Проектирование предприятий строительной индустрии  
*Перечень типовых вопросов для контрольных работ:*

1. Состав и структура проектных организаций.
2. Нормативная и правовая база.
3. Предпроектные работы.
4. Технико-экономическое обоснование строительства и реконструкции предприятий строительных материалов и изделий.
5. Экология и охрана окружающей среды.
6. Выбор площадки для строительства.
7. Задание на проектирование.
8. Состав рабочего проекта на строительство предприятия.
9. Заводы по производству изоляционных материалов и изделий. Расчет и проектирование основного и вспомогательных производств.
10. Заводы по производству отделочных материалов и изделий. Расчет и проектирование основного и вспомогательных производств.
11. Примеры компоновок основного производства на заводах бетонных и железобетонных изделий.
12. Складское хозяйство, расчет и проектирования складов: вяжущих, наполнителей, химических добавок, складов готовой продукции.
13. Схема генерального плана и транспорт заводов бетонных и железобетонных изделий.
14. Особенности проектирования заводов бетонных и железобетонных изделий.
15. Предприятия по производству сухих смесей.
16. Принципы выбора и расчета оборудования.
17. Компоновочные решения заводов по производству товарного бетона.
18. Разновидности кирпичных заводов и других керамических материалов.
19. Производство бетонных и железобетонных изделий.

20. Производство керамического кирпича.
21. Производство строительных изделий из древесины.
22. Производство строительных изделий из природных каменных материалов. Как осуществлялся выбор номенклатуры, предназначенной к выпуску на проектируемом предприятии?
23. Принцип выбора место строительства проектируемого предприятия?
24. Каковы тенденции развития производства предназначенного к выпуску на проектируемом предприятии материала /изделия/?
25. Что учитывается при назначении режима работы предприятия и отдельных цехов?
26. Как рассчитывается программа работы основного производства?
27. Как рассчитывалась потребность в сырье для выполнения производственной программы предприятия?
28. Как осуществляется выбор способа производства?
29. Учитывался ли состав шихты при назначении параметров тепловой обработки?
30. Чем можно объяснить выбор способа тепловой обработки?
31. Как проводился выбор технологического оборудования для подготовки сырьевых компонентов?
32. С учетом каких моментов проводился выбор формовочного оборудования?
33. С учетом каких моментов проводился выбор теплотехнического оборудования?
34. Как составляется ведомость оборудования?
35. Как подсчитывается энергопотребление технологического процесса и предприятия?
36. Как осуществляется технический контроль сырья, полуфабрикатов и готовой продукции?
37. Какие осуществляются мероприятия по охране окружающей среды на предприятии?

*Задание для контрольной работы:* Компонентные решения завода по производству строительного материала

*Содержание задания:*

- Определение габаритов, проектируемого здания
- Определение высоты рабочей зоны
- Определение типа подъемно-транспортного оборудования
- Подбор сечения несущих конструкций
- Определение конфигурации кровельного покрытия, типа водостока и состава кровельного пирога, из условий производства

*Тема домашнего задания:* «Технико-экономическое обоснование строительства предприятия строительных материалов и изделий».

*Состав типового задания:*

- Описание и общая характеристика продукции;
- Обоснование запроектированной мощности предприятия и района строительства;
- Описание (анализ) местных условий района строительства, сырьевых и энергетических ресурсов;
- Режим работы предприятия и отдельных его цехов;
- Выбор и оценка сырья, исходных строительных материалов и полуфабрикатов.

### 3. Методические материалы, определяющие процедуры оценивания

Процедура проведения промежуточной аттестации и текущего контроля успеваемости регламентируется локальным нормативным актом, определяющим порядок осуществления текущего контроля успеваемости и промежуточной аттестации обучающихся.

*3.1. Процедура оценивания при проведении промежуточной аттестации обучающихся по дисциплине в форме экзамена и/или дифференцированного зачета (зачета с оценкой)*

Промежуточная аттестация по дисциплине в форме экзамена проводится в 8 семестре.

Используются критерии и шкала оценивания, указанные в п.1.2. Оценка выставляется преподавателем интегрально по всем показателям и критериям оценивания.

Ниже приведены правила оценивания формирования компетенций по показателю оценивания «Знания».

Критерий оценивания	Уровень освоения и оценка			
	«2» (неудовлетв.)	«3» (удовлетвор.)	«4» (хорошо)	«5» (отлично)
Знание терминов и определений, понятий	Не знает терминов и определений	Знает термины и определения, но допускает неточности формулировок	Знает термины и определения	Знает термины и определения, может корректно сформулировать их самостоятельно
Знание основных закономерностей и соотношений, принципов	Не знает основные закономерности и соотношения, принципы построения знаний	Знает основные закономерности, соотношения, принципы построения знаний	Знает основные закономерности, соотношения, принципы построения знаний, их интерпретирует и использует	Знает основные закономерности, соотношения, принципы построения знаний, может самостоятельно их получить и использовать
Объём освоенного материала, усвоение всех дидактических единиц (разделов)	Не знает значительной части материала дисциплины	Знает только основной материал дисциплины, не усвоил его деталей	Знает материал дисциплины в объёме	Обладает твёрдым и полным знанием материала дисциплины, владеет дополнительными знаниями
Полнота ответов на проверочные вопросы	Не даёт ответы на большинство вопросов	Даёт неполные ответы на все вопросы	Даёт ответы на вопросы, но не все - полные	Даёт полные, развёрнутые ответы на поставленные вопросы
Правильность ответов на вопросы	Допускает грубые ошибки при изложении ответа на вопрос	В ответе имеются существенные ошибки	В ответе имеются несущественные неточности	Ответ верен

Чёткость изложения и интерпретации знаний	Излагает знания без логической последовательности	Излагает знания с нарушениями в логической последовательности	Излагает знания без нарушений в логической последовательности	Излагает знания в логической последовательности, самостоятельно их интерпретируя и анализируя
	Не иллюстрирует изложение поясняющими схемами, рисунками и примерами	Выполняет поясняющие схемы и рисунки небрежно и с ошибками	Выполняет поясняющие рисунки и схемы корректно и понятно	Выполняет поясняющие рисунки и схемы точно и аккуратно, раскрывая полностью усвоенных знаний
	Неверно излагает и интерпретирует знания	Допускает неточности в изложении и интерпретации знаний	Грамотно и по существу излагает знания	Грамотно и точно излагает знания, делает самостоятельные выводы

Ниже приведены правила оценивания формирования компетенций по показателю оценивания «Навыки основного уровня».

Критерий оценивания	Уровень освоения и оценка			
	«2» (неудовлетв.)	«3» (удовлетвор.)	«4» (хорошо)	«5» (отлично)
Навыки выбора методик выполнения заданий	Не может выбрать методику выполнения заданий	Испытывает затруднения по выбору методики выполнения заданий	Без затруднений выбирает стандартную методику выполнения заданий	Применяет теоретические знания для выбора методики выполнения заданий
Навыки выполнения заданий различной сложности	Не имеет навыков выполнения учебных заданий	Имеет навыки выполнения только простых типовых учебных заданий	Имеет навыки выполнения только стандартных учебных заданий	Имеет навыки выполнения как стандартных, так и нестандартных учебных заданий
Навыки самопроверки. Качество сформированных навыков	Допускает грубые ошибки при выполнении заданий, нарушающие логику решения задач	Допускает ошибки при выполнении заданий, нарушения логики решения	Допускает ошибки при выполнении заданий, не нарушающие логику решения	Не допускает ошибок при выполнении заданий
Навыки анализа результатов выполнения заданий, решения задач	Делает некорректные выводы	Испытывает затруднения с формулированием корректных выводов	Делает корректные выводы по результатам решения задачи	Самостоятельно анализирует результаты выполнения заданий



Навыки представления результатов решения задач	Не может проиллюстрировать решение задачи поясняющими схемами, рисунками	Выполняет поясняющие схемы и рисунки небрежно и с ошибками	Выполняет поясняющие рисунки и схемы корректно и понятно	Выполняет поясняющие рисунки и схемы верно и аккуратно
Навыки обоснования выполнения заданий	Не может обосновать алгоритм выполнения заданий	Испытывает затруднения при обосновании алгоритма выполнения заданий	Обосновывает ход решения задач без затруднений	Грамотно обосновывает ход решения задач
Быстрота выполнения заданий	Не выполняет задания или выполняет их очень медленно, не достигая поставленных задач	Выполняет задания медленно, с отставанием от установленного графика.	Выполняет все поставленные задания в срок	Выполняет все поставленные задания с опережением графика
Самостоятельность в выполнении заданий	Не может самостоятельно планировать и выполнять задания	Выполняет задания только с помощью наставника	Самостоятельно выполняет задания с консультациями у наставника	Выполняет задания самостоятельно, без посторонней помощи
Результативность (качество) выполнения заданий	Выполняет задания некачественно	Выполняет задания с недостаточным качеством	Выполняет задания качественно	Выполняет качественно даже сложные задания

Ниже приведены правила оценивания формирования компетенций по показателю оценивания «Навыки основного уровня».

Критерий оценивания	Уровень освоения и оценка			
	«2» (неудовлетв.)	«3» (удовлетвор.)	«4» (хорошо)	«5» (отлично)
Навыки выбора методик выполнения заданий	Не может выбрать методику выполнения заданий	Испытывает затруднения по выбору методики выполнения заданий	Без затруднений выбирает стандартную методику выполнения заданий	Применяет теоретические знания для выбора методики выполнения заданий
Навыки выполнения заданий различной сложности	Не имеет навыков выполнения учебных заданий	Имеет навыки выполнения только простых типовых учебных заданий	Имеет навыки выполнения только стандартных учебных заданий	Имеет навыки выполнения как стандартных, так и нестандартных учебных заданий
Навыки самопроверки. Качество сформированных навыков	Допускает грубые ошибки при выполнении заданий, нарушающие логику решения задач	Допускает ошибки при выполнении заданий, нарушения логики решения	Допускает ошибки при выполнении заданий, не нарушающие логику решения	Не допускает ошибок при выполнении заданий

Навыки анализа результатов выполнения заданий, решения задач	Делает некорректные выводы	Испытывает затруднения с формулирование м корректных выводов	Делает корректные выводы по результатам решения задачи	Самостоятельно анализирует результаты выполнения заданий
Навыки представления результатов решения задач	Не может проиллюстрировать решение задачи поясняющими схемами, рисунками	Выполняет поясняющие схемы и рисунки небрежно и с ошибками	Выполняет поясняющие рисунки и схемы корректно и понятно	Выполняет поясняющие рисунки и схемы верно и аккуратно
Навыки обоснования выполнения заданий	Не может обосновать алгоритм выполнения заданий	Испытывает затруднения при обосновании алгоритма выполнения заданий	Обосновывает ход решения задач без затруднений	Грамотно обосновывает ход решения задач
Быстрота выполнения заданий	Не выполняет задания или выполняет их очень медленно, не достигая поставленных задач	Выполняет задания медленно, с отставанием от установленного графика.	Выполняет все поставленные задания в срок	Выполняет все поставленные задания с опережением графика
Самостоятельность в выполнении заданий	Не может самостоятельно планировать и выполнять задания	Выполняет задания только с помощью наставника	Самостоятельно выполняет задания с консультацией у наставника	Выполняет задания самостоятельно, без посторонней помощи
Результативность (качество) выполнения заданий	Выполняет задания некачественно	Выполняет задания с недостаточным качеством	Выполняет задания качественно	Выполняет качественно даже сложные задания

### *3.2. Процедура оценивания при проведении промежуточной аттестации обучающихся по дисциплине в форме зачета*

Промежуточная аттестация по дисциплине в форме зачёта не проводится.

### *3.3. Процедура оценивания при проведении промежуточной аттестации обучающихся по дисциплине в форме защиты курсовой работы (курсового проекта)*

Процедура защиты курсовой работы (курсового проекта) определена локальным нормативным актом, определяющим порядок осуществления текущего контроля успеваемости и промежуточной аттестации обучающихся.

Промежуточная аттестация по дисциплине проводится в форме защиты курсового проекта в 8 семестре.

Используется шкала и критерии оценивания, указанные в п.1.2. Процедура оценивания знаний и навыков приведена в п.3.1.

Приложение 2 к рабочей программе

Шифр	Наименование дисциплины
Б1.В.16	Проектирование предприятий по производству строительных материалов, изделий и конструкций

Код направления подготовки / специальности	08.03.01
Направление подготовки / специальность	Строительство
Наименование ОПОП (направленность / профиль)	Производство и применение строительных материалов, изделий и конструкций
Год начала реализации ОПОП	2021
Уровень образования	Бакалавриат
Форма обучения	Очная
Год разработки/обновления	2021

**Перечень учебных изданий и учебно-методических материалов**

Электронные учебные издания в электронно-библиотечных системах (ЭБС):

№ п/п	Автор, название, место издания, год издания, количество страниц	Ссылка на учебное издание в ЭБС
1	Проектирование предприятий сборного железобетона [Электронный ресурс]: учебное пособие/ И.У. Аубакирова [и др.].— Электрон. текстовые данные.— СПб.: Санкт-Петербургский государственный архитектурно-строительный университет, ЭБС АСВ, 2015.— 169 с.	Режим доступа: <a href="http://www.iprbookshop.ru/49962">http://www.iprbookshop.ru/49962</a>
2	Дергунов С.А. Сухие строительные смеси (состав, технология, свойства) [Электронный ресурс]: учебное пособие/ Дергунов С.А., Орехов С.А.— Электрон.текстовые данные.— Оренбург: Оренбургский государственный университет, ЭБС АСВ, 2012.— 106 с.	Режим доступа: <a href="http://www.iprbookshop.ru/21678">http://www.iprbookshop.ru/21678</a>

**Перечень учебно-методических материалов в НТБ НИУ МГСУ**

№ п/п	Автор, название, место издания, издательство, год издания, количество страниц
1	Производство строительных материалов, изделий и конструкций [Электронный ресурс] : Учебное пособие по курсовому и дипломному проектированию для студентов бакалавриата очной, очно-заочной и заочной форм обучения направления подготовки 08.03.01 Строительство по профилю «Производство и применение строительных материалов, изделий и конструкций» / М-во образования и науки Рос. Федерации, Нац. исследоват. Моск. гос. строит. ун-т, каф. технологии вяжущих веществ и бетонов ; сост. О.Ю. Баженова, В.И. Сохряков, К.С. Стенечкина, С.И. Баженова. — Электрон. дан. и прогр. (7,5 Мб). — Москва : МГСУ, 2016.

Приложение 3 к рабочей программе

Шифр	Наименование дисциплины
Б1.В.16	Проектирование предприятий по производству строительных материалов, изделий и конструкций

Код направления подготовки / специальности	08.03.01
Направление подготовки / специальность	Строительство
Наименование ОПОП (направленность / профиль)	Производство и применение строительных материалов, изделий и конструкций
Год начала реализации ОПОП	2021
Уровень образования	Бакалавриат
Форма обучения	Очная
Год разработки/обновления	2021

**Перечень профессиональных баз данных и информационных справочных систем**

Наименование	Электронный адрес ресурса
«Российское образование» - федеральный портал	<a href="http://www.edu.ru/index.php">http://www.edu.ru/index.php</a>
Научная электронная библиотека	<a href="http://elibrary.ru/defaultx.asp?">http://elibrary.ru/defaultx.asp?</a>
Электронная библиотечная система IPRbooks	<a href="http://www.iprbookshop.ru/">http://www.iprbookshop.ru/</a>
Федеральная университетская компьютерная сеть России	<a href="http://www.runnet.ru/">http://www.runnet.ru/</a>
Информационная система "Единое окно доступа к образовательным ресурсам"	<a href="http://window.edu.ru/">http://window.edu.ru/</a>
Научно-технический журнал по строительству и архитектуре «Вестник МГСУ»	<a href="http://www.vestnikmgsu.ru/">http://www.vestnikmgsu.ru/</a>
Научно-техническая библиотека НИУ МГСУ	<a href="http://www.mgsu.ru/resources/Biblioteka/">http://www.mgsu.ru/resources/Biblioteka/</a>

Приложение 4 к рабочей программе

Шифр	Наименование дисциплины
Б1.В.16	Проектирование предприятий по производству строительных материалов, изделий и конструкций

Код направления подготовки / специальности	08.03.01
Направление подготовки / специальность	Строительство
Наименование ОПОП (направленность / профиль)	Производство и применение строительных материалов, изделий и конструкций
Год начала реализации ОПОП	2021
Уровень образования	Бакалавриат
Форма обучения	Очная
Год разработки/обновления	2021

**Материально-техническое и программное обеспечение дисциплины**

Наименование специальных помещений и помещений для самостоятельной работы	Оснащенность специальных помещений и помещений для самостоятельной работы	Перечень лицензионного программного обеспечения. Реквизиты подтверждающего документа
Учебные аудитории для проведения учебных занятий, текущего контроля и промежуточной аттестации	Рабочее место преподавателя, рабочие места обучающихся	
Помещение для самостоятельной работы обучающихся  <b>Ауд. 41 НТБ</b> на 80 посадочных мест (рабочее место библиотекаря, рабочие места обучающихся)	ИБП GE VH Series VH 700 Источник бесперебойного питания РИП-12 (2 шт.) Компьютер/ТИП №5 (2 шт.) Компьютер Тип № 1 (6 шт.) Контрольно-пусковой блок С2000-КПБ (26 шт.) Монитор / Samsung 21,5" S22C200B (80 шт.) Плоттер / HP DJ T770 Прибор приемно-контрольный С2000-АСПТ (2 шт.) Принтер / HP LaserJet P2015 DN Принтер /Тип № 4 н/т Принтер HP LJ Pro 400 M401dn Системный блок / Kraftway Credo тип 4 (79 шт.) Электронное табло 2000*950	Adobe Acrobat Reader DC (ПО предоставляется бесплатно на условиях OpLic) Adobe Flash Player (ПО предоставляется бесплатно на условиях OpLic) АРМ Civil Engineering (Договор № 109/9.13_АО НИУ от 09.12.13 (НИУ-13)) ArcGIS Desktop (Договор передачи с ЕСРИ СНГ 31 лицензии от 27.01.2016) ArhciCAD [22] (Б\Д; Веб-кабинет или подписка; OpenLicense) AutoCAD [2018] (Б\Д; Веб-кабинет или подписка; OpenLicense) AutoCAD [2020] (Б\Д; Веб-кабинет или подписка; OpenLicense) Autodesk Revit [2018] (Б\Д; Веб-кабинет или подписка; OpenLicense) Autodesk Revit [2020] (Б\Д; Веб-кабинет или подписка; OpenLicense) CorelDRAW [GSX5;55] (Договор № 292/10.11- АО НИУ от 28.11.2011 (НИУ-11)) eLearnBrowser [1.3] (Договор ГМЛ-Л-16/03-846 от 30.03.2016)

Наименование специальных помещений и помещений для самостоятельной работы	Оснащенность специальных помещений и помещений для самостоятельной работы	Перечень лицензионного программного обеспечения. Реквизиты подтверждающего документа
		<p>Google Chrome (ПО предоставляется бесплатно на условиях OpLic)  Lazarus (ПО предоставляется бесплатно на условиях OpLic)  Mathcad [Edu.Prime;3;30] (Договор №109/9.13_АО НИУ от 09.12.13 (НИУ-13))  Mathworks Matlab [R2008a;100] (Договор 089/08-ОК(ИОП) от 24.10.2008)  Mozilla Firefox (ПО предоставляется бесплатно на условиях OpLic)  MS Access [2013;Im] (OpenLicense; Подписка Azure Dev Tools; Б\Д; Веб-кабинет)  MS ProjectPro [2013;ImX] (OpenLicense; Подписка Azure Dev Tools; Б\Д; Веб-кабинет)  MS VisioPro [2013;ADT] (OpenLicense; Подписка Azure Dev Tools; Б\Д; Веб-кабинет)  MS Visual FoxPro [ADT] (OpenLicense; Подписка Azure Dev Tools; Б\Д; Веб-кабинет)  nanoCAD СПДС Стройплощадка (Договор бесплатной передачи / партнерство)  PascalABC [3.2.0.1311] (ПО предоставляется бесплатно на условиях OpLic)  Visual Studio Ent [2015;Imx] (OpenLicense; Подписка Azure Dev Tools; Б\Д; Веб-кабинет)  Visual Studio Expr [2008;ImX] (OpenLicense; Подписка Azure Dev Tools; Б\Д; Веб-кабинет)  WinPro 7 [ADT] (OpenLicense; Подписка Azure Dev Tools; Б\Д; Веб-кабинет)  Компас-3D V14 АЕС (Договор № 109/9.13_АО НИУ от 09.12.13 (НИУ-13))  ПК ЛИРА-САПР [2013] (Договор № 109/9.13_АО НИУ от 09.12.13 (НИУ-13))</p>
<p>Помещение для самостоятельной работы обучающихся</p> <p><b>Ауд. 59 НТБ</b>  на 5 посадочных мест, оборудованных компьютерами (рабочее место библиотекаря, рабочие места обучающихся,</p>	<p>Компьютер / ТИП №5 (4 шт.)  Монитор Acer 17" AL1717 (4 шт.)  Монитор Samsung 24" S24C450B  Системный блок Kraftway Credo KC36 2007 (4 шт.)  Системный блок Kraftway Credo KC43 с KSS тип3  Принтер/HP LaserJet P2015 DN  Аудиторный стол для инвалидов-колясочников  Видеоувеличитель /Optelec  ClearNote</p>	<p>Google Chrome (ПО предоставляется бесплатно на условиях OpLic (не требуется))  Adobe Acrobat Reader DC (ПО предоставляется бесплатно на условиях OpLic (не требуется))  eLearnBrowser [1.3] (Договор ГМЛ-Л-16/03-846 от 30.03.2016)  Mozilla Firefox (ПО предоставляется бесплатно на условиях OpLic (лицензия не требуется))  MS OfficeStd [2010; 300] (Договор №</p>

Наименование специальных помещений и помещений для самостоятельной работы	Оснащенность специальных помещений и помещений для самостоятельной работы	Перечень лицензионного программного обеспечения. Реквизиты подтверждающего документа
<p>рабочее место для лиц с ограниченными возможностями здоровья) Читальный зал на 52 посадочных места</p>	<p>Джойстик компьютерный беспроводной Клавиатура Clevy с большими кнопками и накладкой (беспроводная) Кнопка компьютерная выносная малая Кнопка компьютерная выносная малая (2 шт.)</p>	<p>162/10 - АО НИУ от 18.11.2010 (НИУ-10)) Adobe Acrobat Reader [11] (ПО предоставляется бесплатно на условиях OpLic (лицензия не требуется)) K-Lite Codec Pack (ПО предоставляется бесплатно на условиях OpLic (лицензия не требуется))</p>
<p>Помещение для самостоятельной работы обучающихся</p> <p><b>Ауд. 84 НТБ</b> На 5 посадочных мест, оборудованных компьютерами (рабочее место библиотекаря, рабочие места обучающихся) Читальный зал на 52 посадочных места</p>	<p>Монитор Acer 17" AL1717 (5 шт.) Системный блок Kraftway KW17 2010 (5 шт.)</p>	<p>AutoCAD [2020] (Б\Д; Веб-кабинет или подписка; OpenLicense) Eurosoft STARK [201W;20] (Договор № 089/08-ОК(ИОП) от 24.10.2008) MS OfficeStd [2010; 300] (Договор № 162/10 - АО НИУ от 18.11.2010 (НИУ-10)) nanoCAD СПДС Конструкции (Договор бесплатной передачи / партнерство) WinPro 7 [ADT] (OpenLicense; Подписка Azure Dev Tools; Б\Д; Веб-кабинет) ПК ЛИРА-САПР [2013R5] (ПО предоставляется бесплатно на условиях OpLic (лицензия не требуется))</p>

## РАБОЧАЯ ПРОГРАММА

Шифр	Наименование дисциплины
Б1.В.ДВ.01.01	Социальная адаптация лиц с ограниченными возможностями в условиях профессиональной деятельности

Код направления подготовки / специальности	08.03.01
Направление подготовки / специальность	Строительство
Наименование ОПОП (направленность / профиль)	Производство и применение строительных материалов, изделий и конструкций
Год начала реализации ОПОП	2021
Уровень образования	Бакалавриат
Форма обучения	очная
Год разработки/обновления	2021

### Разработчики:

должность	ученая степень, учёное звание	ФИО
доцент	к. социол. н., доцент	Власенко Л. В.

Рабочая программа дисциплины разработана и одобрена кафедрой (структурным подразделением) «Социальных, психологических и правовых коммуникаций»

Рабочая программа утверждена методической комиссией по УГСН, протокол № 7 от «30» августа 2021 г.



## 1. Цель освоения дисциплины

Целью освоения дисциплины «Социальная адаптация лиц с ограниченными возможностями в условиях профессиональной деятельности» является углубление уровня освоения компетенций в области социальной и психологической подготовки лиц с ограниченными возможностями к полноценной жизни в профессиональной среде через развитие навыков социальной коммуникации, самоорганизации и умений использовать способы поддержки здорового образа жизни.

Программа составлена в соответствии с требованиями Федерального государственного образовательного стандарта высшего образования по направлению подготовки 08.03.01 Строительство.

Дисциплина относится к части, формируемой участниками образовательных отношений, Блока 1 «Дисциплины (модули)» основной профессиональной образовательной программы «Производство и применение строительных материалов, изделий и конструкций». Дисциплина является дисциплиной по выбору обучающегося.

## 2. Перечень планируемых результатов обучения по дисциплине, соотнесенных с планируемыми результатами освоения образовательной программы

Код и наименование компетенции (результат освоения)	Код и наименование индикатора достижения компетенции
УК-6. Способен определять и реализовывать приоритеты собственной деятельности и способы ее совершенствования на основе самооценки	УК-6.1. Формулирование целей личностного и профессионального развития, условий их достижения УК-6.2. Оценка личностных, ситуативных и временных ресурсов УК-6.3. Самооценка, оценка уровня саморазвития в различных сферах жизнедеятельности, определение путей саморазвития УК-6.4. Определение требований рынка труда к личностным и профессиональным навыкам УК-6.5. Выбор приоритетов профессионального роста, выбор направлений и способов совершенствования собственной деятельности
ПКО-4. Способность организовывать и проводить испытания	ПК-4.6 Контроль и соблюдение требований охраны труда при проведении испытаний
ПКО-6. Способность организовывать технологические процессы производства строительных материалов, изделий и конструкций	ПК-6.5 Контроль соблюдения требований охраны труда и производственной санитарии

Код и наименование индикатора достижения компетенции	Наименование показателя оценивания (результата обучения по дисциплине)
УК-6.1. Формулирование целей личностного и профессионального развития, условий их достижения	<b>Знает</b> правила и способы целеполагания <b>Знает</b> стратегию сотрудничества для достижения поставленной цели <b>Имеет навыки (начального уровня)</b> формулирования целей личностного и профессионального развития
УК-6.2. Оценка личностных, ситуативных и временных ресурсов	<b>Знает</b> критерии оценки собственных (личностных, ситуативных, временных) ресурсов <b>Знает</b> способы преодоления личностных ограничений на пути достижения целей.

Код и наименование индикатора достижения компетенции	Наименование показателя оценивания (результата обучения по дисциплине)
	<b>Имеет навыки (начального уровня)</b> оценки собственных ресурсов
<b>УК-6.3.</b> Самооценка, оценка уровня саморазвития в различных сферах жизнедеятельности, определение путей саморазвития	<b>Знает</b> понятие, виды, структуру и уровень самооценки <b>Знает</b> социальные факторы формирования самооценки <b>Знает</b> методики самооценки <b>Знает</b> понятие и уровень притязания <b>Имеет навыки (начального уровня)</b> оценки уровня саморазвития в различных сферах жизнедеятельности <b>Имеет навыки (начального уровня)</b> постановки целей для реализации собственной деятельности
<b>УК-6.4.</b> Определение требований рынка труда к личностным и профессиональным навыкам	<b>Знает</b> требований рынка труда к личностным и профессиональным навыкам <b>Имеет навыки (начального уровня)</b> определение требований рынка труда к личностным и профессиональным навыкам
<b>УК-6.5</b> Выбор приоритетов профессионального роста, выбор направлений и способов совершенствования собственной деятельности	<b>Знает</b> способы совершенствования собственной деятельности <b>Имеет навыки (начального уровня)</b> выбора приоритетов профессионального роста
<b>ПК-4.6</b> Контроль и соблюдение требований охраны труда при проведении испытаний	<b>Знает</b> систему социального контроля <b>Знает</b> нормы, ценности общества, организации, группы <b>Имеет навыки (начального уровня)</b> работы в группе (команде)
<b>ПК-6.5</b> Контроль соблюдения требований охраны труда и производственной санитарии	<b>Знает</b> требования к выполнению, проведению социологических исследований для разрешения социальных проблем <b>Имеет навыки (начального уровня)</b> проведения социологических исследований

Информация о формировании и контроле результатов обучения представлена в Фонде оценочных средств (Приложение 1).

### 3. Трудоёмкость дисциплины и видов учебных занятий по дисциплине

Общая трудоёмкость дисциплины составляет 3 зачетных единицы (108 академических часа). (1 зачетная единица соответствует 36 академическим часам)

Видами учебных занятий и работы обучающегося по дисциплине могут являться.

Обозначение	Виды учебных занятий и работы обучающегося
Л	Лекции
ЛР	Лабораторные работы
ПЗ	Практические занятия
КоП	Компьютерный практикум
КРП	Групповые и индивидуальные консультации по курсовым работам (курсовым проектам)
СР	Самостоятельная работа обучающегося в период теоретического обучения
К	Самостоятельная работа обучающегося и контактная работа обучающегося с преподавателем в период промежуточной аттестации

## Структура дисциплины:

№	Наименование раздела дисциплины	Семестр	Количество часов по видам учебных занятий и работы обучающегося						Формы промежуточной аттестации, текущего контроля успеваемости	
			Л	ЛР	ПЗ	КолП	КРП	СР		К
1	Самообразование, личностное развитие и профессиональный рост	7	8		8					Контрольная работа Домашнее задание №1 (р.1) Домашнее задание №2 (р.2)
2	Работа в коллективе и самоорганизация	7	8		8			58	18	
Итого:		7	16		16			58	18	Зачет

#### 4. Содержание дисциплины, структурированное по видам учебных занятий и разделам

При проведении аудиторных учебных занятий предусмотрено проведение текущего контроля успеваемости: в рамках практических занятий предусмотрено выполнение обучающимися контрольной работы.

##### 4.1. Лекции

№	Наименование раздела дисциплины	Тема и содержание лекций
1	Самообразование, личностное развитие и профессиональный рост.	<p><b>Тема 1. Профессиональные требования и социальные ограничения.</b> Цели и задачи дисциплины «Социальная адаптация лиц с ограниченными возможностями в условиях профессиональной деятельности». Знания как инструмент адаптации. Условия и средства адаптации человека</p> <p><b>Тема 2. Социальная и психологическая адаптация.</b> Возможности и границы психологической адаптации. Возможности и границы социальной адаптации. Причины возникновения социальной дезадаптации. Успех как способ социально-психологической адаптации.</p> <p><b>Тема 3. Личный и профессиональный успех.</b> Виды успеха и адаптации. Простые правила саморазвития. Желания, намерения, цели.</p> <p><b>Тема 4. Способы и правила постановки целей для саморазвития и самоорганизации.</b> Целеполагание или постановка цели. Социально-психологические требования к постановке целей. Социально-психологические условия целеполагания. Визуализация как средство постановки цели. Условия для визуализации.</p>
2	Работа в коллективе и самоорганизация Наименование раздела дисциплины	<p><b>Тема 5. Восприятие человека человеком.</b> Восприятие или перцептивная деятельность. Способы восприятия человека. Механизмы восприятия, понимания и интерпретации.</p> <p><b>Тема 6. Мышление как процесс решения задач.</b> Мышление как интегральная характеристика человека. Мышление в исследованиях психологов. Задачи в профессиональной и обыденной жизни.</p>

		<p><b>Тема 7. Интеллект как механизм биопсихологической адаптации.</b> Интеллект как способность к адаптации. Виды интеллекта: технический, вербальный, эмоциональный. Измерение интеллекта.</p> <p><b>Тема 8. Социальные и психологические особенности работы в коллективе.</b> Психологическая структура коллектива. Составляющие группового характера. Динамические процессы в группе. Условия формирования команды. Концепция командных ролей. Изучение социальных проблем. Социологическое исследование. Виды социологических исследований. Функции.</p>
1 2	<p>Самообразование, личностное развитие и профессиональный рост. Работа в коллективе и самоорганизация</p>	<p><b>Тема 1. Профессиональные требования и социальные ограничения.</b> Цели и задачи дисциплины «Социальная адаптация лиц с ограниченными возможностями в условиях профессиональной деятельности». Знания как инструмент адаптации. Условия и средства адаптации человека</p> <p><b>Тема 2. Социальная и психологическая адаптация.</b> Возможности и границы психологической адаптации. Возможности и границы социальной адаптации. Причины возникновения социальной дезадаптации. Успех как способ социально-психологической адаптации.</p> <p><b>Тема 3. Личный и профессиональный успех.</b> Виды успеха и адаптации. Простые правила саморазвития. Желания, намерения, цели.</p> <p><b>Тема 4. Способы и правила постановки целей для саморазвития и самоорганизации.</b> Целеполагание или постановка цели. Социально-психологические требования к постановке целей. Социально-психологические условия целеполагания. Визуализация как средство постановки цели. Условия для визуализации.</p> <p><b>Тема 5. Восприятие человека человеком.</b> Восприятие или перцептивная деятельность. Способы восприятия человека. Механизмы восприятия, понимания и интерпретации.</p>

#### 4.2. Лабораторные работы

Не предусмотрено учебным планом

#### 4.3. Практические занятия

№	Наименование раздела дисциплины (модуля)	Тема и содержание занятия
1.	Самообразование, личностное развитие и профессиональный рост.	<p><b>Тема 1. Профессиональные требования и социальные ограничения.</b> Социальные требования к работающему населению. Социальные и профессиональные требования к человеку с высшим образованием.</p> <p><b>Тема 2. Знания как инструмент адаптации.</b> Цели и задачи дисциплины «Социальная адаптация лиц с ограниченными возможностями в условиях профессиональной деятельности». Условия и средства адаптации человека</p> <p><b>Тема 3. Мышление как процесс решения задач.</b> Психологические механизмы мыслительной деятельности. Особенности мыслительной деятельности у людей с ограниченными физическими возможностями.</p>

		Решение логических и эвристических задач. <b>Тема 4. Психологический настрой на личностный и профессиональный рост</b> Ожидания и опасения. Правила развития и ограничения. Возможности психофизиологической адаптации. Формирование социальных и психологических условий для профессиональной адаптации людей с ограниченными физическими возможностями. Выполнение заданий.
2.	Работа в коллективе и самоорганизация	<b>Тема 5. Социальная адаптация</b> Возможности и границы социальной адаптации Причины возникновения социальной дезадаптации. Успех как способ социально-психологической адаптации. <b>Тема 6. Интеллект и его виды</b> Выполнение «Краткого ориентировочного теста». Анализ полученных результатов <b>Тема 7. Работа в команде. Командные роли.</b> Субъективное представление о своей командной роли. Выполнение тест-опросника «Командные роли» М.Белбина. Анализ полученных результатов. <b>Тема 8. Самоорганизация</b> Выполнение тест-опросника ««Диагностика особенностей самоорганизации-39» (ДОС-39). Анализ полученных результатов

#### 4.4. Компьютерные практикумы

Не предусмотрено учебным планом.

#### 4.5. Групповые и индивидуальные консультации по курсовым работам (курсовым проектам)

Не предусмотрено учебным планом.

#### 4.6 Самостоятельная работа обучающегося в период теоретического обучения

Самостоятельная работа обучающегося в период теоретического обучения включает в себя:

- самостоятельную подготовку к учебным занятиям, включая подготовку к аудиторным формам текущего контроля успеваемости;
- выполнение домашних заданий;
- самостоятельную подготовку к промежуточной аттестации.

В таблице указаны темы для самостоятельного изучения обучающимся:

№	Наименование раздела дисциплины	Темы для самостоятельного изучения
1	Самообразование, личностное развитие и профессиональный рост.	Темы для самостоятельного изучения соответствуют темам аудиторных учебных занятий
2	Работа в коллективе и самоорганизация.	Темы для самостоятельного изучения соответствуют темам аудиторных учебных занятий

#### 4.7 Самостоятельная работа обучающегося и контактная работа обучающегося с преподавателем в период промежуточной аттестации

Работа обучающегося в период промежуточной аттестации включает в себя подготовку к формам промежуточной аттестации (к зачёту), а также саму промежуточную аттестацию.

## **5. Оценочные материалы по дисциплине**

Фонд оценочных средств по дисциплине приведён в Приложении 1 к рабочей программе дисциплины.

Оценочные средства для проведения промежуточной аттестации, а также текущего контроля по дисциплине хранятся на кафедре (структурном подразделении), ответственной за преподавание данной дисциплины.

## **6. Учебно-методическое и материально-техническое обеспечение дисциплины**

Основные принципы осуществления учебной работы обучающихся изложены в локальных нормативных актах, определяющих порядок организации контактной работы и порядок самостоятельной работы обучающихся. Организация учебной работы обучающихся на аудиторных учебных занятиях осуществляется в соответствии с п. 3.

### *6.1 Перечень учебных изданий и учебно-методических материалов для освоения дисциплины*

Для освоения дисциплины обучающийся может использовать учебные издания и учебно-методические материалы, имеющиеся в научно-технической библиотеке НИУ МГСУ и/или размещённые в Электронных библиотечных системах.

Актуальный перечень учебных изданий и учебно-методических материалов представлен в Приложении 2 к рабочей программе дисциплины.

### *6.2 Перечень профессиональных баз данных и информационных справочных систем*

При осуществлении образовательного процесса по дисциплине используются профессиональные базы данных и информационных справочных систем, перечень которых указан в Приложении 3 к рабочей программе дисциплины.

### *6.3 Перечень материально-технического, программного обеспечения освоения дисциплины*

Учебные занятия по дисциплине проводятся в помещениях, оснащенных соответствующим оборудованием и программным обеспечением.

Перечень материально-технического и программного обеспечения дисциплины приведен в Приложении 4 к рабочей программе дисциплины.

## Приложение 1 к рабочей программе

Шифр	Наименование дисциплины
Б1.В.ДВ.01.01	Социальная адаптация лиц с ограниченными возможностями в условиях профессиональной деятельности

Код направления подготовки / специальности	08.03.01
Направление подготовки / специальность	Строительство
Наименование ОПОП (направленность / профиль)	Производство и применение строительных материалов, изделий и конструкций
Год начала реализации ОПОП	2021
Уровень образования	Бакалавриат
Форма обучения	очная
Год разработки/обновления	2021

## ФОНД ОЦЕНОЧНЫХ СРЕДСТВ

**1. Описание показателей и критериев оценивания компетенций, описание шкал оценивания**

Оценивание формирования компетенций производится на основе показателей оценивания, указанных в п.2. рабочей программы и в п.1.1 ФОС.

Связь компетенций, индикаторов достижения компетенций и показателей оценивания приведена в п.2 рабочей программы.

*1.1. Описание формирования и контроля показателей оценивания*

Оценивание уровня освоения обучающимся компетенций осуществляется с помощью форм промежуточной аттестации и текущего контроля. Формы промежуточной аттестации и текущего контроля успеваемости по дисциплине, с помощью которых производится оценивание, указаны в учебном плане и в п.3 рабочей программы.

В таблице приведена информация о формировании результатов обучения по дисциплине разделами дисциплины, а также о контроле показателей оценивания компетенций формами оценивания.

Наименование показателя оценивания (результата обучения по дисциплине)	Номера разделов дисциплины	Формы оценивания (формы промежуточной аттестации, текущего контроля успеваемости)
<b>Знает</b> правила и способы целеполагания	1	зачёт, контрольная работа
<b>Знает</b> стратегию сотрудничества для достижения поставленной цели	1	зачет, домашнее задание №1
<b>Имеет навыки (начального уровня)</b> формулирования целей личностного и профессионального развития	1	зачёт, контрольная работа
<b>Знает</b> критерии оценки собственных (личностных, ситуативных, временных) ресурсов	1	зачет, домашнее задание №1
<b>Знает</b> способы преодоления личностных ограничений на пути достижения целей.	1,2	зачёт, контрольная работа
<b>Имеет навыки (начального уровня)</b> оценки собственных ресурсов	1	зачет, домашнее задание №1

<b>Знает</b> понятие, виды, структуру и уровень самооценки	1	зачет, домашнее задание №1
<b>Знает</b> социальные факторы формирования самооценки	1	зачет, контрольная работа, домашнее задание №1
<b>Знает</b> методики самооценки	1	зачет, домашнее задание №1
<b>Знает</b> понятие и уровень притязания	1	зачет, контрольная работа
<b>Имеет навыки (начального уровня)</b> оценки уровня саморазвития в различных сферах жизнедеятельности	1	домашнее задание №1
<b>Имеет навыки (начального уровня)</b> постановки целей для реализации собственной деятельности	2	домашнее задание №2
<b>Знает</b> требований рынка труда к личностным и профессиональным навыкам	1,2	зачет, домашнее задание №1, домашнее задание №2
<b>Имеет навыки (начального уровня)</b> определение требований рынка труда к личностным и профессиональным навыкам	1	контрольная работа
<b>Знает</b> способы совершенствования собственной деятельности	2	зачет, контрольная работа
<b>Имеет навыки (начального уровня)</b> выбора приоритетов профессионального роста	1	домашнее задание №1
<b>Знает</b> систему социального контроля	2	зачёт, контрольная работа
<b>Знает</b> нормы, ценности общества, организации, группы	2	зачёт, контрольная работа
<b>Имеет навыки (начального уровня)</b> работы в группе (команде)	1,2	контрольная работа, домашнее задание №2
<b>Знает</b> требования к выполнению, проведению социологических исследований для разрешения социальных проблем	2	зачёт, домашнее задание №2
<b>Имеет навыки (начального уровня)</b> проведения социологических исследований	2	домашнее задание № 2

### *1.2. Описание критериев оценивания компетенций и шкалы оценивания*

При проведении промежуточной аттестации в форме зачёта используется шкала оценивания: «Не зачтено», «Зачтено».

Показателями оценивания являются знания и навыки обучающегося, полученные при изучении дисциплины.

Критериями оценивания достижения показателей являются:

Показатель оценивания	Критерий оценивания
Знания	Знание терминов и определений, понятий
	Знание основных закономерностей и соотношений, принципов
	Объём освоенного материала, усвоение всех дидактических единиц (разделов)
	Полнота ответов на проверочные вопросы
	Правильность ответов на вопросы
	Чёткость изложения и интерпретации знаний
	Навыки выбора методик выполнения заданий
	Навыки выполнения заданий различной сложности



Навыки начального уровня	Навыки самопроверки. Качество сформированных навыков
	Навыки анализа результатов выполнения заданий, решения задач
	Навыки представления результатов решения задач

## 2. Типовые контрольные задания для оценивания формирования компетенций

### 2.1. Промежуточная аттестация

#### 2.1.1. Промежуточная аттестация в форме экзамена, дифференцированного зачета (зачета с оценкой), зачета

Форма промежуточной аттестации: зачет в 7-ом семестре.

Перечень типовых примерных вопросов/заданий для проведения зачёта в 7 семестре:

№	Наименование раздела дисциплины	Типовые вопросы/задания
1.	Самообразование, личностное развитие и профессиональный рост.	<ol style="list-style-type: none"> <li>1. Социальные требования к физическому и психическому здоровью работающего населения.</li> <li>2. Требования к профессиональной подготовке специалиста.</li> <li>3. Специфика гуманитарного знания.</li> <li>4. Здоровый образ жизни.</li> <li>5. Содержание процесса целеполагания личностного развития.</li> <li>6. Содержание процесса целеполагания профессионального развития</li> <li>7. Способы реализации целедостижения при решении профессиональных задач</li> <li>8. Физиологическая адаптация</li> <li>9. Психологическая адаптация</li> <li>10. Социальная адаптация</li> <li>11. Причины дезадаптации.</li> <li>12. Виды успеха и особенности адаптации</li> <li>13. Самореализация как вид успеха и адаптации</li> <li>14. Виды целей</li> <li>15. Психологические требования к постановке цели</li> <li>16. Психологические условия целеполагания</li> <li>17. Социальные факторы формирования самооценки</li> <li>18. Методики самооценки</li> <li>19. Понятие и уровень притязания</li> <li>20. Требования рынка труда к личностным и профессиональным навыкам</li> </ol>
2.	Работа в коллективе и самоорганизация	<ol style="list-style-type: none"> <li>21. Социальная деятельность, способы совершенствования собственной деятельности</li> <li>22. Система социального контроля</li> <li>23. Совершенствование собственной деятельности</li> <li>24. Виды визуализации</li> <li>25. Мышление как процесс решения задач</li> <li>26. Интеллект как биопсихологическая адаптация</li> <li>27. Виды интеллекта</li> <li>28. Трудовой коллектив и его виды</li> <li>29. Различия между командой и коллективом</li> <li>30. Особенности социальной перцепции</li> <li>31. Механизмы социальной перцепции</li> <li>32. Способы восприятия и оценивания человека человеком</li> <li>33. Вербальные способы общения</li> <li>34. Механизмы интерпретации поступков и чувств</li> <li>35. Концепция командных ролей</li> <li>36. Динамические процессы</li> </ol>

	37. Ограничения профессиональной деятельности 38. Виды социологических исследований 39. Социологическое исследование как метод разрешения социальных проблем
--	--

### *2.1.2. Промежуточная аттестация в форме защиты курсовой работы (курсового проекта)*

Промежуточная аттестация в форме защиты курсовой работы/курсового проекта не проводится.

#### *2.2. Текущий контроль*

##### *2.2.1. Перечень форм текущего контроля:*

- контрольная работа в 7 семестре;
- домашнее задание №1 в 7 семестре;
- домашнее задание №2 в 7 семестре.

##### *2.2.2. Типовые контрольные задания форм текущего контроля*

*Перечень типовых вопросов контрольной работы по теме: «Процессы самообразования, личностного развития и социальной адаптации лиц с ограниченными возможностями»*

##### *Типовые вопросы*

- 1 Социальная и психологическая адаптация: дайте характеристику.
- 2 Назовите возможности и границы социальной адаптации.
- 3 Социальная дезадаптация, интерпретируйте данное понятие.
- 4 Назовите причины социальной дезадаптации людей с ограниченными возможностями в профессиональной деятельности.
- 5 Опишите механизмы и возможности социальной адаптации
- 6 Охарактеризуйте результаты самодиагностики уровня самооценки.
- 7 Перечислите методики, используемые для осуществления самодиагностики.
- 8 Опишите свои личностные возможности и ограничения в учебной и профессиональной деятельности.
- 9 Каковы правила осуществления организационных коммуникаций
- 10 Перечислите особенности взаимодействия в трудовом коллективе.
- 11 В чем состоит особенность коммуникативного процесса в организационной среде?
- 12 Какие динамические процессы в группе вам известны, перечислите.
- 13 Назовите психологические условия целеполагания.
- 14 Какие способы и правила постановки целей вам известны?
- 15 Личностное и профессиональное развитие, дайте характеристику

##### *Домашнее задание № 1*

*Тема домашнего задания: «Социальная адаптация лиц с ограниченными возможностями в условиях профессиональной деятельности»*

*Написание реферата (аналитического обзора) по выбранной теме*

##### *Перечень примерных тем для написания реферата:*

1. Влияние стереотипов работодателей на решение о приёме на работу инвалидов или людей с ограниченными возможностями.
2. Объективные ограничения, существующие при приёме на работу инвалидов и людей с ограниченными возможностями.
3. Профессиональная деятельность как средство самореализации инвалидов и представителей маломобильных групп населения.

4. Профессиональная деятельность как средство повышения самооценки инвалидов и представителей маломобильных групп населения.
5. Особенности психологической адаптации инвалидов и людей с ограниченными возможностями в трудовом коллективе.
6. Особенности социальной адаптации инвалидов и людей с ограниченными возможностями в трудовом коллективе.
7. Возможности использования информационных технологий при создании рабочих мест для инвалидов и людей с ограниченными возможностями.
8. Новые формы организации труда инвалидов и представителей маломобильных групп населения.
9. Формирование мотивации к профессиональной деятельности у инвалидов и людей с ограниченными возможностями.
10. Формирование самооценки у инвалидов и людей с ограниченными возможностями.
11. Проблемы самооценки и личных притязаний у инвалидов и людей с ограниченными возможностями при выборе профессии.
12. Проблемы самооценки и личных притязаний у инвалидов и людей с ограниченными возможностями в процессе реализации профессиональной деятельности.
13. Получение высшего образования как средство реализации права на профессиональную деятельность инвалидов и людей с ограниченными возможностями.
14. Возможности получения высшего образования инвалидами и представителями маломобильных групп населения в Российской Федерации.
15. Социально-психологические особенности реализации стратегии карьерного роста у инвалидов и людей с ограниченными возможностями.
16. Информационные технологии как средство саморазвития и самообразования для инвалидов и лиц с ограниченными возможностями.
17. Социально-психологические особенности взаимодействия в коллективе с работающими инвалидами и людьми с ограниченными возможностями.
18. Отношение к профессиональной деятельности инвалидов и людям с ограниченными возможностями в СССР/Российской Федерации на примере конкретного исторического периода.
19. Изменение отношений к инвалидам и людям с ограниченными возможностями в СССР/Российской Федерации на примере конкретного исторического этапа.

#### *Вопросы к защите реферата*

1. Обоснование темы реферата (актуальность, научная и общественная значимость, хронологические рамки).
2. Какие источники и литература были использованы?
3. Какие проблемы рассматриваются в реферате?
4. Какую структуру имеет реферат, дайте характеристику каждой части.
5. Сделайте основные выводы по работе.

#### *Домашнее задание № 2*

Тема: «Социологическое исследование».

Разработка программы и инструментария для организации и проведения социологического исследования по выбранной теме

#### *Перечень примерных тем для социологического исследования*

1. Проблема транспортной доступности для инвалидов и маломобильных групп населения
2. Потребности инвалидов и маломобильных групп в доступной городской среде.
3. Предпосылки выбора высшего учебного заведения и специализации людьми с ограниченными возможностями.
4. Организация учебного процесса: ваши ожидания и реальность.

5. Адаптация студентов-инвалидов и людей с ограниченными возможностями к вузовской жизни.
6. Освоение учебных дисциплин: студентами-инвалидами: объективные и субъективные трудности.
7. Повседневная жизнь студента МГСУ: преимущества, проблемы, недостатки глазами людей с ограниченными возможностями.
8. Информационные технологии и процесс образования: возможности использования с целью самореализации инвалидов и маломобильных групп населения.
9. Строительная отрасль: предполагаемый карьерный и социальный рост выпускника МГСУ, человека с ограниченными возможностями.
10. Изменение социальных предпочтений молодежи в процессе учебы в вузе.
11. Изменение профессиональных предпочтений студентов в процессе учебы.
12. Изменение культурных ценностей молодежи: причины и следствия.
13. Возможности самореализация инвалидов и людей с ограниченными возможностями в профессиональной деятельности
14. Карьерные стратегии молодых специалистов в строительной отрасли.
15. Проблемы социальной адаптации студентов-инвалидов к учебной группе.
16. Формирование инженерно-технической инфраструктуры города; социальные аспекты.
17. Социальные проблемы, возникающие при реконструкции зданий и сооружений.
18. Город как информационная среда для маломобильных групп населения.
19. Возможности участия студентов-инвалидов в общественной жизни вуза.
20. Правосознание студентов инвалидов и людей с ограниченными возможностями в НИУ МГСУ.
21. Значение «гаджетов» для студентов-инвалидов и их влияние на учебный процесс.
22. Научно-исследовательская работа студентов с ограниченными возможностями, как возможность самореализации.

### 3. Методические материалы, определяющие процедуры оценивания

Процедура проведения промежуточной аттестации и текущего контроля успеваемости регламентируется локальным нормативным актом, определяющим порядок осуществления текущего контроля успеваемости и промежуточной аттестации обучающихся.

*3.1. Процедура оценивания при проведении промежуточной аттестации обучающихся по дисциплине в форме экзамена и/или дифференцированного зачета (зачета с оценкой)*

Промежуточная аттестация по дисциплине в форме экзамена/дифференцированного зачёта (зачета с оценкой) *не проводится*.

*3.2. Процедура оценивания при проведении промежуточной аттестации обучающихся по дисциплине в форме зачета*

Промежуточная аттестация по дисциплине в форме зачёта проводится в 7 семестре. Для оценивания знаний и навыков используются критерии и шкала, указанные п.1.2.

Ниже приведены правила оценивания формирования компетенций по показателю оценивания «Знания».

Критерий оценивания	Уровень освоения и оценка
---------------------	---------------------------

	Не зачтено	Зачтено
Знание терминов и определений, понятий	Не знает терминов и определений	Знает термины и определения
Знание основных закономерностей и соотношений, принципов	Не знает основные закономерности и соотношения, принципы построения знаний	Знает основные закономерности и соотношения, принципы построения знаний
Объём освоенного материала, усвоение всех дидактических единиц (разделов)	Не знает значительной части материала дисциплины	Знает материал дисциплины
Полнота ответов на проверочные вопросы	Не даёт ответы на большинство вопросов	Даёт ответы на большинство вопросов
Правильность ответов на вопросы	Допускает грубые ошибки при изложении ответа на вопрос	Не допускает ошибок при изложении ответа на вопрос
Чёткость изложения и интерпретации знаний	Излагает знания без логической последовательности	Излагает знания в логической последовательности
	Не иллюстрирует изложение поясняющими схемами, рисунками и примерами	Иллюстрирует изложение поясняющими схемами, рисунками и примерами
	Неверно излагает и интерпретирует знания	Верно излагает и интерпретирует знания

Ниже приведены правила оценивания формирования компетенций по показателю оценивания «Навыки начального уровня».

Критерий оценивания	Уровень освоения и оценка	
	Не зачтено	Зачтено
Навыки выбора методик выполнения заданий	Не может выбрать методику выполнения заданий	Может выбрать методику выполнения заданий
Навыки выполнения заданий различной сложности	Не имеет навыков выполнения учебных заданий	Имеет навыки выполнения учебных заданий
Навыки самопроверки. Качество сформированных навыков	Допускает грубые ошибки при выполнении заданий, нарушающие логику решения задач	Не допускает ошибки при выполнении заданий
Навыки анализа результатов выполнения заданий, решения задач	Делает некорректные выводы	Делает корректные выводы
Навыки представления результатов решения задач	Не может проиллюстрировать решение задачи поясняющими схемами, рисунками	Иллюстрирует решение задачи поясняющими схемами, рисунками

### 3.3. Процедура оценивания при проведении промежуточной аттестации обучающихся по дисциплине в форме защиты курсовой работы (курсового проекта)

Промежуточная аттестация по дисциплине в форме защиты курсовой работы/курсового проекта *не проводится*.

## Приложение 2 к рабочей программе

Шифр	Наименование дисциплины
Б1.В.ДВ.01.01	Социальная адаптация лиц с ограниченными возможностями в условиях профессиональной деятельности

Код направления подготовки / специальности	08.03.01
Направление подготовки / специальность	Строительство
Наименование ОПОП (направленность / профиль)	Производство и применение строительных материалов, изделий и конструкций
Год начала реализации ОПОП	2021
Уровень образования	Бакалавриат
Форма обучения	очная
Год разработки/обновления	2021

**Перечень учебных изданий и учебно-методических материалов**

## Печатные учебные издания в НТБ НИУ МГСУ:

№ п/п	Автор, название, место издания, издательство, год издания, количество страниц	Количество экземпляров в библиотеке НИУ МГСУ
1.	Волков, Ю. Г. Социология [Текст]: учебник для вузов / Ю. Г. Волков ; [печ.: А. В. Дмитриев, А. В. Попов]. - Ростов н/Д : Феникс, 2012. - 668 с.	300

## Электронные учебные издания в электронно-библиотечных системах (ЭБС):

№ п/п	Автор, название, место издания, год издания, количество страниц	Ссылка на учебное издание в ЭБС
1	Тощенко, Ж. Т. Социология труда [Электронный ресурс] : учебник для студентов вузов — М. : ЮНИТИ-ДАНА, 2017. 423 с.	<a href="http://www.iprbookshop.ru/81682.html">http://www.iprbookshop.ru/81682.html</a>
2	Ишков А.Д., Милорадова Н.Г., Романова Е.В., Шныренков Е.А. Социальное взаимодействие в учебной и профессиональной деятельности - М.: МГСУ, Ай Пи Эр Медиа, ЭБС АСВ, 2017.	<a href="http://www.iprbookshop.ru/60774.html">http://www.iprbookshop.ru/60774.html</a>

## Перечень учебно-методических материалов в НТБ НИУ МГСУ

№ п/п	Автор, название, место издания, издательство, год издания, количество страниц
1	Социальная адаптация лиц с ограниченными возможностями в условиях профессиональной деятельности [Электронный ресурс] : методические указания к практическим занятиям для обучающихся всех форм и направлений подготовки / НИУ МГСУ, Каф. социальных, психологических и правовых коммуникаций ; сост.: Н. Г. Милорадова. А. Д. Ишков ; [рец. С. Д. Мезенцев]. - Электрон. текстовые дан. - Москва : НИУ МГСУ, 2017. - 36 с.
2	Иванова З.И. Социальное взаимодействие в архитектурной деятельности [Электронный ресурс] конспект лекций. - Москва : НИУ МГСУ, 2018.
3	Организация и проведение учебных социологических исследований [Текст] : методические указания к практическим занятиям / под общ. ред. З. И. Ивановой ; Моск. гос. строит. ун-т, Каф. политологии и социологии ; [сост.: Л. В. Власенко, Е. А. Шныренков]. - Москва : МГСУ, 2014. - 47 с. :

## Приложение 3 к рабочей программе

Шифр	Наименование дисциплины
Б1.В.ДВ.01.01	Социальная адаптация лиц с ограниченными возможностями в условиях профессиональной деятельности

Код направления подготовки / специальности	08.03.01
Направление подготовки / специальность	Строительство
Наименование ОПОП (направленность / профиль)	Производство и применение строительных материалов, изделий и конструкций
Год начала реализации ОПОП	2021
Уровень образования	Бакалавриат
Форма обучения	очная
Год разработки/обновления	2021

**Перечень профессиональных баз данных и информационных справочных систем**

Наименование	Электронный адрес ресурса
«Российское образование» - федеральный портал	<a href="http://www.edu.ru/index.php">http://www.edu.ru/index.php</a>
Научная электронная библиотека	<a href="http://elibrary.ru/defaultx.asp?">http://elibrary.ru/defaultx.asp?</a>
Электронная библиотечная система IPRbooks	<a href="http://www.iprbookshop.ru/">http://www.iprbookshop.ru/</a>
Федеральная университетская компьютерная сеть России	<a href="http://www.runnet.ru/">http://www.runnet.ru/</a>
Информационная система "Единое окно доступа к образовательным ресурсам"	<a href="http://window.edu.ru/">http://window.edu.ru/</a>
Научно-технический журнал по строительству и архитектуре «Вестник МГСУ»	<a href="http://www.vestnikmgsu.ru/">http://www.vestnikmgsu.ru/</a>
Научно-техническая библиотека НИУ МГСУ	<a href="http://www.mgsu.ru/resources/Biblioteka/">http://www.mgsu.ru/resources/Biblioteka/</a>



## Приложение 4 к рабочей программе

Шифр	Наименование дисциплины
Б1.В.ДВ.01.01	Социальная адаптация лиц с ограниченными возможностями в условиях профессиональной деятельности

Код направления подготовки / специальности	08.03.01
Направление подготовки / специальность	Строительство
Наименование ОПОП (направленность / профиль)	Производство и применение строительных материалов, изделий и конструкций
Год начала реализации ОПОП	2021
Уровень образования	Бакалавриат
Форма обучения	очная
Год разработки/обновления	2021

## Материально-техническое и программное обеспечение дисциплины

Наименование специальных помещений и помещений для самостоятельной работы	Оснащенность специальных помещений и помещений для самостоятельной работы	Перечень лицензионного программного обеспечения. Реквизиты подтверждающего документа
Учебные аудитории для проведения учебных занятий, текущего контроля и промежуточной аттестации	Рабочее место преподавателя, рабочие места обучающихся	
Помещение для самостоятельной работы обучающихся  <b>Ауд. 41 НТБ</b> на 80 посадочных мест (рабочее место библиотекаря, рабочие места обучающихся)	ИБП GE VH Series VH 700 Источник бесперебойного питания РИП-12 (2 шт.) Компьютер/ТИП №5 (2 шт.) Компьютер Тип № 1 (6 шт.) Контрольно-пусковой блок С2000-КПБ (26 шт.) Монитор / Samsung 21,5" S22C200B (80 шт.) Плоттер / HP DJ T770 Прибор приемно-контрольный С2000-АСПТ (2 шт.) Принтер / HP LaserJet P2015 DN Принтер /Тип № 4 н/т Принтер HP LJ Pro 400 M401dn Системный блок / Kraftway Credo тип 4 (79 шт.) Электронное табло 2000*950	Adobe Acrobat Reader DC (ПО предоставляется бесплатно на условиях OpLic) Adobe Flash Player (ПО предоставляется бесплатно на условиях OpLic) APM Civil Engineering (Договор № 109/9.13_АО НИУ от 09.12.13 (НИУ-13)) ArcGIS Desktop (Договор передачи с ЕСРИ СНГ 31 лицензии от 27.01.2016) ArhciCAD [22] (Б\Д; Веб-кабинет или подписка; OpenLicense) AutoCAD [2018] (Б\Д; Веб-кабинет или подписка; OpenLicense) AutoCAD [2020] (Б\Д; Веб-кабинет или подписка; OpenLicense) Autodesk Revit [2018] (Б\Д; Веб-кабинет или подписка; OpenLicense) Autodesk Revit [2020] (Б\Д; Веб-кабинет или подписка; OpenLicense)

Наименование специальных помещений и помещений для самостоятельной работы	Оснащенность специальных помещений и помещений для самостоятельной работы	Перечень лицензионного программного обеспечения. Реквизиты подтверждающего документа
		<p>CorelDRAW [GSX5;55] (Договор № 292/10.11- АО НИУ от 28.11.2011 (НИУ-11))</p> <p>eLearnBrowser [1.3] (Договор ГМЛ-Л-16/03-846 от 30.03.2016)</p> <p>Google Chrome (ПО предоставляется бесплатно на условиях OpLic)</p> <p>Lazarus (ПО предоставляется бесплатно на условиях OpLic)</p> <p>Mathcad [Edu.Prime;3;30] (Договор №109/9.13_АО НИУ от 09.12.13 (НИУ-13))</p> <p>Mathworks Matlab [R2008a;100] (Договор 089/08-ОК(ИОП) от 24.10.2008)</p> <p>Mozilla Firefox (ПО предоставляется бесплатно на условиях OpLic)</p> <p>MS Access [2013;Im] (OpenLicense; Подписка Azure Dev Tools; Б\Д; Веб-кабинет)</p> <p>MS ProjectPro [2013;ImX] (OpenLicense; Подписка Azure Dev Tools; Б\Д; Веб-кабинет)</p> <p>MS VisioPro [2013;ADT] (OpenLicense; Подписка Azure Dev Tools; Б\Д; Веб-кабинет)</p> <p>MS Visual FoxPro [ADT] (OpenLicense; Подписка Azure Dev Tools; Б\Д; Веб-кабинет)</p> <p>nanoCAD СПДС Стройплощадка (Договор бесплатной передачи / партнерство)</p> <p>PascalABC [3.2.0.1311] (ПО предоставляется бесплатно на условиях OpLic)</p> <p>Visual Studio Ent [2015;Imx] (OpenLicense; Подписка Azure Dev Tools; Б\Д; Веб-кабинет)</p> <p>Visual Studio Expr [2008;ImX] (OpenLicense; Подписка Azure Dev Tools; Б\Д; Веб-кабинет)</p> <p>WinPro 7 [ADT] (OpenLicense; Подписка Azure Dev Tools; Б\Д; Веб-кабинет)</p> <p>Компас-3D V14 АЕС (Договор № 109/9.13_АО НИУ от 09.12.13 (НИУ-13))</p> <p>ПК ЛИРА-САПР [2013] (Договор № 109/9.13_АО НИУ от 09.12.13 (НИУ-13))</p>
<p>Помещение для самостоятельной работы обучающихся</p> <p><b>Ауд. 59 НТБ</b></p>	<p>Компьютер / ТИП №5 (4 шт.)</p> <p>Монитор Acer 17" AL1717 (4 шт.)</p> <p>Монитор Samsung 24" S24C450B</p> <p>Системный блок Kraftway Credo KC36 2007 (4 шт.)</p> <p>Системный блок Kraftway Credo KC43 с KSS тип3</p>	<p>Google Chrome (ПО предоставляется бесплатно на условиях OpLic (не требуется))</p> <p>Adobe Acrobat Reader DC (ПО предоставляется бесплатно на условиях OpLic (не требуется))</p>

Наименование специальных помещений и помещений для самостоятельной работы	Оснащенность специальных помещений и помещений для самостоятельной работы	Перечень лицензионного программного обеспечения. Реквизиты подтверждающего документа
<p>на 5 посадочных мест, оборудованных компьютерами (рабочее место библиотекаря, рабочие места обучающихся, рабочее место для лиц с ограниченными возможностями здоровья) Читальный зал на 52 посадочных места</p>	<p>Принтер/HP LaserJet P2015 DN Аудиторный стол для инвалидов-колясочников Видеоувеличитель /Optelec ClearNote Джойстик компьютерный беспроводной Клавиатура Clevy с большими кнопками и накладкой (беспроводная) Кнопка компьютерная выносная малая Кнопка компьютерная выносная малая (2 шт.)</p>	<p>eLearnBrowser [1.3] (Договор ГМЛ-Л-16/03-846 от 30.03.2016) Mozilla Firefox (ПО предоставляется бесплатно на условиях OpLic (лицензия не требуется)) MS OfficeStd [2010; 300] (Договор № 162/10 - АО НИУ от 18.11.2010 (НИУ-10)) Adobe Acrobat Reader [11] (ПО предоставляется бесплатно на условиях OpLic (лицензия не требуется)) K-Lite Codec Pack (ПО предоставляется бесплатно на условиях OpLic (лицензия не требуется))</p>
<p>Помещение для самостоятельной работы обучающихся  <b>Ауд. 84 НТБ</b> На 5 посадочных мест, оборудованных компьютерами (рабочее место библиотекаря, рабочие места обучающихся) Читальный зал на 52 посадочных места</p>	<p>Монитор Acer 17" AL1717 (5 шт.) Системный блок Kraftway KW17 2010 (5 шт.)</p>	<p>AutoCAD [2020] (Б\Д; Веб-кабинет или подписка; OpenLicense) Eurosoft STARK [201W;20] (Договор № 089/08-ОК(ИОП) от 24.10.2008) MS OfficeStd [2010; 300] (Договор № 162/10 - АО НИУ от 18.11.2010 (НИУ-10)) nanoCAD СПДС Конструкции (Договор бесплатной передачи / партнерство) WinPro 7 [ADT] (OpenLicense; Подписка Azure Dev Tools; Б\Д; Веб-кабинет) ПК ЛИРА-САПР [2013R5] (ПО предоставляется бесплатно на условиях OpLic (лицензия не требуется))</p>

## РАБОЧАЯ ПРОГРАММА

Шифр	Наименование дисциплины
Б1.В.ДВ.01.02	Безопасность на производстве

Код направления подготовки специальности	08.03.01
Направление подготовки специальность	Строительство
Наименование ОПОП (направленность профиль)	Производство и применение строительных материалов, изделий и конструкций
Год начала реализации ОПОП	2021
Уровень образования	Бакалавриат
Форма обучения	Очная
Год разработки/обновления	2021

Разработчики:

должность	ученая степень, ученое звание	ФИО
доцент	канд. техн. наук, доцент	Баринов С.В.

Рабочая программа дисциплины разработана и одобрена кафедрой (структурным подразделением) «Комплексная безопасность в строительстве»

Рабочая программа утверждена методической комиссией по УГСН, протокол № 7 от «30» августа 2021 г.

## 1. Цель освоения дисциплины

Целью освоения дисциплины «Безопасность на производстве» является углубление уровня освоения компетенций обучающегося в вопросах производственной безопасности и охраны труда в сфере производства и применения строительных материалов, изделий и конструкций.

Программа составлена в соответствии с требованиями Федерального государственного образовательного стандарта высшего образования по направлению подготовки 08.03.01 Строительство.

Дисциплина относится к части, формируемой участниками образовательных отношений, Блока 1 «Дисциплины (модули)» основной профессиональной образовательной программы «Производство и применение строительных материалов, изделий и конструкций». Дисциплина является дисциплиной по выбору обучающегося.

## 2. Перечень планируемых результатов обучения по дисциплине, соотнесенных с планируемыми результатами освоения образовательной программы

Код и наименование компетенции (результат освоения)	Код и наименование индикатора достижения компетенции
ПКО-4. Способность организовывать и проводить испытания строительных материалов, изделий и конструкций	ПК-4.6. Контроль и соблюдение требований охраны труда при проведении испытаний
ПКО-5. Способность планировать и организовывать работу производственного подразделения предприятия по производству строительных материалов, изделий и конструкций	ПК-5.5. Выбор мероприятий по противодействию коррупции на производстве строительных материалов, изделий и конструкций
ПКО-6. Способность организовывать технологические процессы производства строительных материалов, изделий и конструкций	ПК-6.5. Контроль соблюдения требований охраны труда и производственной санитарии

Код и наименование индикатора достижения компетенции	Наименование показателя оценивания (результата обучения по дисциплине)
ПК-4.6. Контроль и соблюдение требований охраны труда при проведении испытаний	<b>Знает</b> основные требования охраны труда при проведении испытаний строительных материалов, изделий и конструкций
	<b>Знает</b> требования безопасности к производственным процессам
	<b>Знает</b> требования безопасности к производственным помещениям
ПК-5.5. Выбор мероприятий по противодействию коррупции на производстве строительных материалов, изделий и конструкций	<b>Знает</b> законодательство в области производственной безопасности
	<b>Знает</b> систему государственного регулирования промышленной безопасности
ПК-6.5. Контроль соблюдения требований охраны труда и производственной санитарии	<b>Знает</b> государственные нормативные требования охраны труда
	<b>Знает</b> обязанности работодателей по охране труда
	<b>Знает</b> правила и инструкции по охране труда
	<b>Знает</b> общие требования безопасности к технологическому оборудованию, станкам, механизмам
	<b>Знает</b> средства коллективной и индивидуальной защиты от травм
	<b>Знает</b> основные требования к устройству электроустановок

Код и наименование индикатора достижения компетенции	Наименование показателя оценивания (результата обучения по дисциплине)
	<b>Знает</b> требования безопасности при эксплуатации сосудов, работающих под давлением
	<b>Знает</b> требования безопасности при эксплуатации производственного транспорта, грузоподъемных машин и механизмов
	<b>Знает</b> порядок проведения специальной оценки условий труда
	<b>Знает</b> мероприятия по обеспечению нормативных санитарно-гигиенических условий труда
	<b>Имеет навыки (начального уровня)</b> решения типовых задач по расчету защитного заземления, зануления и механической вентиляции

Информация о формировании и контроле результатов обучения представлена в Фонде оценочных средств (Приложение 1).

### 3. Трудоемкость дисциплины и видов учебных занятий по дисциплине

Общая трудоемкость дисциплины составляет 3 зачётные единицы (108 академических часа). (1 зачетная единица соответствует 36 академическим часам)

Видами учебных занятий и работы обучающегося по дисциплине могут являться.

Обозначение	Виды учебных занятий и работы обучающегося
Л	Лекции
ЛР	Лабораторные работы
ПЗ	Практические занятия
КоП	Компьютерный практикум
КРП	Групповые и индивидуальные консультации по курсовым работам (курсовым проектам)
СР	Самостоятельная работа обучающегося в период теоретического обучения
К	Самостоятельная работа обучающегося и контактная работа обучающегося с преподавателем в период промежуточной аттестации

*Структура дисциплины:*

№	Наименование раздела дисциплины	Семестр	Количество часов по видам учебных занятий и работы обучающегося						Формы промежуточной аттестации, текущего контроля успеваемости	
			Л	ЛР	ПЗ	КоП	КРП	СР		К
1	Общие вопросы обеспечения безопасности на производстве	7	4		4			58	18	Контрольная работа р. 1 Домашнее задание № 1 р. 1,2 Домашнее задание № 2 р. 2
2	Охрана труда и производственная санитария	7	12		12					
	Итого:	7	16		16			58	18	Зачет

#### 4. Содержание дисциплины, структурированное по видам учебных занятий и разделам

При проведении аудиторных учебных занятий предусмотрено проведение текущего контроля успеваемости:

- В рамках практических занятий предусмотрено выполнение обучающимися контрольной работы.

##### 4.1 Лекции

№	Наименование раздела дисциплины	Тема и содержание лекций
1	Общие вопросы обеспечения безопасности на производстве	Цель и задачи производственной безопасности. Понятие риска как меры опасности. Идентификация опасностей и оценка риска. Принципы, методы и средства обеспечения производственной безопасности. Надзор за производственной безопасностью на производстве. Производственный травматизм и аварийность. Основные причины травматизма и профессиональных заболеваний в отрасли. Порядок расследования и учета несчастных случаев на производстве. Страхование от несчастных случаев. Классификация и порядок расследования аварий. Безопасность производственного оборудования. Опасная зона производственного оборудования, надежность производственного оборудования. Средства управления и защиты производственного оборудования. Безопасность производственных процессов. Основные направления создания безопасных производственных процессов. Безопасность производства работ, требования безопасности к производственным помещениям. Требования безопасности к территории предприятия. Инженерно-технические средства обеспечения безопасности.
2	Охрана труда и производственная санитария	Основные положения законодательства по охране труда. Система управления охраной труда на предприятии. Обязанности работодателей и производственного персонала в области охраны труда. Основные требования охраны труда при проведении испытаний строительных материалов, изделий и конструкций. Требования охраны труда при обследовании производственных помещений. Защита от механических опасностей. Средства коллективной и индивидуальной защиты от травм. Основы электробезопасности. Основные требования к устройству электроустановок. Средства защиты, применяемые в электроустановках. Безопасность эксплуатации сосудов, работающих под давлением. Условия безопасной эксплуатации трубопроводов, стационарных сосудов, баллонов для сжатых, сжиженных и растворенных газов. Условия безаварийной работы воздушных компрессорных установок, воздухопроводов и газопроводов. Безопасность эксплуатации подъемно-транспортных машин. Техническое освидетельствование грузоподъемных машин, организация эксплуатации и надзора. Безопасность складских, погрузочных и разгрузочных работ. Основы производственной санитарии и гигиены труда. Факторы, влияющие на условия труда. Гигиенические критерии и классификация условий труда. Специальная оценка условий труда. Производственный микроклимат и основные методы его оптимизации. Производственное освещение. Мероприятия по оздоровлению воздушной среды. Защита от вибраций и шума. Защита от излучений.

#### 4.2. Лабораторные работы

Не предусмотрено учебным планом

#### 4.3. Практические занятия

№	Наименование раздела дисциплины	Тема и содержание занятия
1	Общие вопросы обеспечения безопасности на производстве	Порядок расследования причин аварий, инцидентов и несчастных случаев на объектах, поднадзорных федеральной службе по экологическому, технологическому и атомному надзору
		Требования производственной безопасности при обустройстве производства. Определение границ опасных зон.
2	Охрана труда и производственная санитария	Функции специалиста по охране труда, разработка плана мероприятий по охране труда. Организация обучения персонала, порядок проведения инструктажей по охраны труда.
		Расчет защитного заземления. Определение сопротивления растеканию тока одиночного заземлителя и количества вертикальных заземлителей.
		Расчет зануления. Расчет сопротивления петли «фаза-нуль» и тока короткого замыкания. Подбор автоматического выключателя и предохранителя для электроустановок.
		Молниезащита производственных объектов. Расчет зоны защиты одиночного стержневого и тросового молниеотвода.
		Расчет звукоизолирующего кожуха. Выбор формы кожуха и его конструкции. Определение требуемой эффективности, звукоизолирующей способности кожуха.
		Расчет механической вентиляции. Расчет воздухообмена, потерь давления воздуха в вентиляционной системе. Подбор вентилятора и электродвигателя.

#### 4.4. Компьютерные практикумы

Не предусмотрено учебным планом.

#### 4.5. Групповые и индивидуальные консультации по курсовым работам (курсовым проектам)

Не предусмотрено учебным планом.

#### 4.6. Самостоятельная работа обучающегося в период теоретического обучения

Самостоятельная работа обучающегося в период теоретического обучения включает в себя:

- самостоятельную подготовку к учебным занятиям, включая подготовку к аудиторным формам текущего контроля успеваемости;
- выполнение домашних заданий;
- самостоятельную подготовку к промежуточной аттестации.

В таблице указаны темы для самостоятельного изучения обучающимся:



№	Наименование раздела дисциплины	Темы для самостоятельного изучения
1	Общие вопросы обеспечения безопасности на производстве	Темы для самостоятельного изучения соответствуют темам аудиторных учебных занятий.
2	Охрана труда и производственная санитария	Темы для самостоятельного изучения соответствуют темам аудиторных учебных занятий.

*4.7. Самостоятельная работа обучающегося и контактная работа обучающегося с преподавателем в период промежуточной аттестации.*

Работа обучающегося в период промежуточной аттестации включает в себя подготовку к форме промежуточной аттестации в виде зачета, а также саму промежуточную аттестацию.

## **5. Оценочные материалы по дисциплине**

Фонд оценочных средств по дисциплине приведён в Приложении 1 к рабочей программе дисциплины.

Оценочные средства для проведения промежуточной аттестации, а также текущего контроля по дисциплине хранятся на кафедре (структурном подразделении), ответственной за преподавание данной дисциплины.

## **6. Учебно-методическое и материально-техническое обеспечение дисциплины**

Основные принципы осуществления учебной работы обучающихся изложены в локальных нормативных актах, определяющих порядок организации контактной работы и порядок самостоятельной работы обучающихся. Организация учебной работы обучающихся на аудиторных учебных занятиях осуществляется в соответствии с п. 3.

*6.1 Перечень учебных изданий и учебно-методических материалов для освоения дисциплины*

Для освоения дисциплины обучающийся может использовать учебные издания и учебно-методические материалы, имеющиеся в научно-технической библиотеке НИУ МГСУ и/или размещённые в Электронных библиотечных системах.

Актуальный перечень учебных изданий и учебно-методических материалов представлен в Приложении 2 к рабочей программе дисциплины.

*6.2 Перечень профессиональных баз данных и информационных справочных систем*

При осуществлении образовательного процесса по дисциплине используются профессиональные базы данных и информационных справочных систем, перечень которых указан в Приложении 3 к рабочей программе дисциплины.

*6.3 Перечень материально-технического, программного обеспечения освоения дисциплины*

Учебные занятия по дисциплине проводятся в помещениях, оснащенных соответствующим оборудованием и программным обеспечением.

Перечень материально-технического и программного обеспечения дисциплины приведен в Приложении 4 к рабочей программе дисциплины.

## Приложение 1 к рабочей программе

Шифр	Наименование дисциплины
Б1.В.ДВ.01.02	Безопасность на производстве

Код направления подготовки специальности	08.03.01
Направление подготовки специальность	Строительство
Наименование ОПОП (направленность профиль)	Производство и применение строительных материалов, изделий и конструкций
Год начала реализации ОПОП	2021
Уровень образования	Бакалавриат
Форма обучения	Очная
Год разработки/обновления	2021

**ФОНД ОЦЕНОЧНЫХ СРЕДСТВ****1. Описание показателей и критериев оценивания компетенций, описание шкал оценивания**

Оценивание формирования компетенций производится на основе показателей оценивания, указанных в п.2. рабочей программы и в п.1.1 ФОС.

Связь компетенций, индикаторов достижения компетенций и показателей оценивания приведена в п.2 рабочей программы.

*1.1. Описание формирования и контроля показателей оценивания*

Оценивание уровня освоения обучающимся компетенций осуществляется с помощью форм промежуточной аттестации и текущего контроля. Формы промежуточной аттестации и текущего контроля успеваемости по дисциплине, с помощью которых производится оценивание, указаны в учебном плане и в п.3 рабочей программы.

В таблице приведена информация о формировании результатов обучения по дисциплине разделами дисциплины, а также о контроле показателей оценивания компетенций формами оценивания.

Наименование показателя оценивания (результата обучения по дисциплине)	Номера разделов дисциплины	Формы оценивания (формы промежуточной аттестации, текущего контроля успеваемости)
<b>Знает</b> основные требования охраны труда при проведении испытаний строительных материалов, изделий и конструкций	1, 2	контрольная работа, домашнее задание № 1, домашнее задание № 2, зачет
<b>Знает</b> требования безопасности к производственным процессам	1	контрольная работа, домашнее задание № 1, зачет
<b>Знает</b> требования безопасности к производственным помещениям	1	контрольная работа, домашнее задание № 1, зачет
<b>Знает</b> законодательство в области производственной безопасности	1	контрольная работа, домашнее задание № 1,

		зачет
<b>Знает</b> систему государственного регулирования промышленной безопасности	1	контрольная работа, зачет
<b>Знает</b> государственные нормативные требования охраны труда	2	домашнее задание № 1, домашнее задание № 2, зачет
<b>Знает</b> обязанности работодателей по охране труда	2	домашнее задание № 1, зачет
<b>Знает</b> правила и инструкции по охране труда	2	домашнее задание № 1, зачет
<b>Знает</b> общие требования безопасности к технологическому оборудованию, станкам, механизмам	1, 2	контрольная работа, домашнее задание № 1, зачет
<b>Знает</b> средства коллективной и индивидуальной защиты от травм	2	домашнее задание № 1, зачет
<b>Знает</b> основные требования к устройству электроустановок	2	домашнее задание № 1, домашнее задание № 2, зачет
<b>Знает</b> требования безопасности при эксплуатации сосудов, работающих под давлением	2	зачет
<b>Знает</b> требования безопасности при эксплуатации производственного транспорта, грузоподъемных машин и механизмов	2	домашнее задание № 1, зачет
<b>Знает</b> порядок проведения специальной оценки условий труда	2	домашнее задание № 1, зачет
<b>Знает</b> мероприятия по обеспечению нормативных санитарно-гигиенических условий труда	2	домашнее задание № 1, домашнее задание № 2, зачет
<b>Имеет навыки (начального уровня)</b> решения типовых задач по расчету защитного заземления, зануления и механической вентиляции	2	домашнее задание № 2, зачет

### 1.2. Описание критериев оценивания компетенций и шкалы оценивания

При проведении промежуточной аттестации в форме зачёта используется шкала оценивания: «Не зачтено», «Зачтено».

Показателями оценивания являются знания и навыки обучающегося, полученные при изучении дисциплины.

Критериями оценивания достижения показателей являются:

Показатель оценивания	Критерий оценивания
Знания	Знание терминов и определений, понятий
	Знание основных закономерностей и соотношений, принципов
	Объём освоенного материала, усвоение всех дидактических единиц (разделов)
	Полнота ответов на проверочные вопросы
	Правильность ответов на вопросы
	Чёткость изложения и интерпретации знаний
Навыки начального уровня	Навыки выбора методик выполнения заданий
	Навыки выполнения заданий различной сложности
	Навыки самопроверки. Качество сформированных навыков
	Навыки анализа результатов выполнения заданий, решения задач
	Навыки представления результатов решения задач

## 2. Типовые контрольные задания для оценивания формирования компетенций

### 2.1. Промежуточная аттестация

#### 2.1.1. Промежуточная аттестация в форме экзамена, дифференцированного зачета (зачета с оценкой), зачета

Форма промежуточной аттестации: зачет в 7 семестре.

Перечень типовых вопросов (заданий) для проведения зачета в 7 семестре:

№	Наименование раздела дисциплины	Типовые вопросы/задания
1	Общие вопросы обеспечения безопасности на производстве	1. Понятие, цель и задачи производственной безопасности. 2. Методы и средства обеспечения производственной безопасности. 3. Государственный надзор за производственной безопасностью. 4. Порядок расследования причин аварий, инцидентов и несчастных случаев на производстве. 5. Основные причины травматизма и профессиональных заболеваний в отрасли. 7. Страхование от несчастных случаев на производстве. 9. Общие требования безопасности к технологическому оборудованию, станкам, механизмам. 10. Опасная зона производственного оборудования. 11. Средства управления и защиты производственного оборудования. 12. Безопасность производственных зданий и территорий. 13. Требования безопасности к производственным процессам. 14. Требования безопасности к производственным помещениям. 15. Инженерно-технические средства обеспечения безопасности и защиты работающих.
2	Охрана труда и производственная санитария	16. Государственные нормативные требования охраны труда. 17. Службы охраны труда на предприятиях. 18. Обязанности работодателей по охране труда. 19. Права и обязанности работников в области охраны труда. 20. Обучение по охране труда. 21. Правила и инструкции по охране труда. 22. Основные требования охраны труда при проведении испытаний строительных материалов, изделий и конструкций. 23. Требования охраны труда при обследовании производственных помещений. 24. Защита от механических опасностей. 25. Средства коллективной и индивидуальной защиты от травм. 26. Обеспечение электробезопасности. 27. Основные требования к устройству электроустановок. 28. Средства защиты, применяемые в электроустановках. 29. Защитное заземление. 30. Зануление. 31. Молниезащита производственных объектов. 32. Требования безопасности при эксплуатации и установке стационарных сосудов, работающих под давлением. 33. Безопасность эксплуатации баллонов с сжатыми, сжиженными и растворенными газами. 34. Безопасность эксплуатации компрессоров, насосов, газгольдеров.

		<p>35. Безопасность эксплуатации производственных трубопроводов.</p> <p>36. Безопасность эксплуатации производственного транспорта, грузоподъемных машин и механизмов.</p> <p>37. Техническое освидетельствование грузоподъемных машин, организация эксплуатации и надзора.</p> <p>38. Безопасность складских, погрузочных и разгрузочных работ.</p> <p>39. Гигиенические критерии и классификация условий труда.</p> <p>40. Порядок проведения специальной оценки условий труда.</p> <p>41. Мероприятия по обеспечению нормативных санитарно-гигиенических условий труда.</p> <p>42. Нормирование и контроль параметров микроклимата производственных помещений.</p> <p>43. Показатели опасности вредных веществ.</p> <p>44. Промышленная пыль и ее воздействие на организм человека.</p> <p>45. Химические факторы и методы защиты от их воздействия.</p> <p>46. Оздоровление воздушной среды с помощью производственной вентиляции.</p> <p>47. Естественное освещение, его нормирование.</p> <p>48. Искусственное освещение, его нормирование.</p> <p>49. Освещение производственных помещений и территорий.</p> <p>50. Защита работающих от шума, вибрации, инфра- и ультразвуков.</p> <p>51. Защита производственного персонала от статического электричества и производственных излучений.</p> <p>52. Защита от электромагнитных полей промышленной частоты.</p>
--	--	--

### *2.1.2. Промежуточная аттестация в форме защиты курсовой работы (курсового проекта)*

Промежуточная аттестация в форме защиты курсовой работы/курсового проекта не проводится.

## *2.2. Текущий контроль*

### *2.2.1. Перечень форм текущего контроля:*

- контрольная работа в 7 семестре;
- два домашних задания в 7 семестре.

### *2.2.2. Типовые контрольные задания форм текущего контроля*

*Тема контрольной работы:* «Общие вопросы обеспечения безопасности на производстве».

#### *Перечень типовых контрольных вопросов для контрольной работы:*

1. Понятие производственной безопасности.
2. Понятие о профессиональном риске, выявление, оценка.
3. Идентификация производственных опасных и вредных факторов.
4. Надзор за производственной и пожарной безопасностью на производстве.
5. Порядок расследования и учета несчастных случаев на производстве.
6. Порядок расследования и учета профессиональных заболеваний.
7. Основные причины травматизма и профессиональных заболеваний в отрасли.
8. Страхование от несчастных случаев.
9. Классификация и порядок расследования аварий.
10. Безопасность производственного оборудования.
11. Опасная зона производственного оборудования.

12. Надежность производственного оборудования.
13. Средства управления и защиты производственного оборудования.
14. Безопасность производственных зданий и территорий.
15. Требования безопасности к производственным процессам.
16. Требования безопасности к производственным помещениям.
17. Инженерно-технические средства обеспечения безопасности и защиты работающих.
18. Безопасность производственных процессов.

*Домашнее задание №1 по теме: «Общие вопросы обеспечения безопасности на производстве и «Охрана труда и производственная санитария».*

*Состав типового задания – реферат на тему:*

1. Государственный надзор и контроль за соблюдением государственных нормативных требований охраны труда.
2. Планирование мероприятий по охране труда.
3. Анализ состояния условий и охраны труда в Российской Федерации.
4. Обязанности работодателя при несчастном случае на производстве.
5. Классификация профессиональных заболеваний.
6. Соответствие производственных объектов и продукции государственным нормативным требованиям охраны труда.
7. Методы и средства защиты от опасностей технических систем и технологических процессов.
8. Идентификация опасных и вредных факторов производства и оценка риска.
9. Пути снижения травматизма, профессиональных заболеваний и последствий от них.
10. Компенсации работникам, занятым на работах с вредными и опасными условиями труда.
11. Документация по охране труда, разрабатываемая в организациях.
12. Соответствие зданий, машин, оборудования требованиям охраны труда.
13. Общие требования безопасности к технологическому оборудованию, станкам, механизмам.
14. Человеческий фактор в обеспечении безопасности труда.
15. Мероприятия по оптимизации микроклимата.
16. Специальная оценка условий труда.
17. Основные требования охраны труда при проведении испытаний строительных материалов, изделий и конструкций.
18. Основы промышленной безопасности технологических объектов и производств.
19. Планы локализации и ликвидации аварийных ситуаций.
20. Техническое расследование аварий и инцидентов.
21. Безопасность эксплуатации производственного транспорта, грузоподъемных машин и механизмов.
22. Общие требования безопасности, предъявляемые к конструкции производственного оборудования.
23. Средства коллективной защиты от травм.
24. Организация безопасной эксплуатации электроустановок.
25. Мероприятия по защите от поражения электрическим током.

*Домашнее задание №2 по теме: «Охрана труда и производственная санитария».*

*Состав типового задания.*

*Задача № 1.*

Рассчитать заземляющее устройство для заземления трехфазного электродвигателя серии 4А132М6 мощностью 7,5 кВт, напряжением 380 В;  $n = 2960$  об/мин, используемого для привода бетономешалки при заданных исходных данных.

*Задача № 2.*

Рассчитать защитное зануление электродвигателя и подобрать автоматический выключатель и предохранитель для электроустановок с заданными параметрами.

*Задача № 3.*

Рассчитать параметры механической вентиляции производственного помещения заданного объема. По заданной схеме вентиляционной системы и характеристикам вредных производственных факторов в помещении определить количество воздуха, подаваемого в помещение для обеспечения требуемых условий воздушной среды. Подобрать вентилятор и электродвигатель для осуществления необходимого воздухообмена.

### 3. Методические материалы, определяющие процедуры оценивания

Процедура проведения промежуточной аттестации и текущего контроля успеваемости регламентируется локальным нормативным актом, определяющим порядок осуществления текущего контроля успеваемости и промежуточной аттестации обучающихся.

*3.1. Процедура оценивания при проведении промежуточной аттестации обучающихся по дисциплине в форме экзамена и/или дифференцированного зачета (зачета с оценкой)*

Промежуточная аттестация по дисциплине в форме экзамена/дифференцированного зачёта (зачета с оценкой) не проводится.

*3.2. Процедура оценивания при проведении промежуточной аттестации обучающихся по дисциплине в форме зачета*

Промежуточная аттестация по дисциплине в форме зачёта проводится в 7 семестре (очная форма обучения). Для оценивания знаний и навыков используются критерии и шкала, указанные п.1.2.

Ниже приведены правила оценивания формирования компетенций по показателю оценивания «Знания».

Критерий оценивания	Уровень освоения и оценка	
	Не зачтено	Зачтено
Знание терминов и определений, понятий	Не знает терминов и определений	Знает термины и определения
Знание основных закономерностей и соотношений, принципов	Не знает основные закономерности и соотношения, принципы построения знаний	Знает основные закономерности, соотношения, принципы построения знаний
Объём освоенного материала, усвоение всех дидактических единиц (разделов)	Не знает значительной части материала дисциплины	Знает материал дисциплины
Полнота ответов на проверочные вопросы	Не даёт ответы на большинство вопросов	Даёт ответы на большинство вопросов
Правильность ответов на вопросы	Допускает грубые ошибки при изложении ответа на вопрос	Не допускает ошибок при изложении ответа на вопрос

Чёткость изложения и интерпретации знаний	Излагает знания без логической последовательности	Излагает знания в логической последовательности
	Не иллюстрирует изложение поясняющими схемами, рисунками и примерами	Иллюстрирует изложение поясняющими схемами, рисунками и примерами
	Неверно излагает и интерпретирует знания	Верно излагает и интерпретирует знания

*3.3. Процедура оценивания при проведении промежуточной аттестации обучающихся по дисциплине в форме защиты курсовой работы (курсового проекта)*

Промежуточная аттестация по дисциплине в форме защиты курсовой работы/курсового проекта не проводится.



## Приложение 2 к рабочей программе

Шифр	Наименование дисциплины
Б1.В.ДВ.01.02	Безопасность на производстве

Код направления подготовки специальности	08.03.01
Направление подготовки специальность	Строительство
Наименование ОПОП (направленность профиль)	Производство и применение строительных материалов, изделий и конструкций
Год начала реализации ОПОП	2021
Уровень образования	Бакалавриат
Форма обучения	Очная
Год разработки/обновления	2021

## Перечень учебных изданий и учебно-методических материалов

## Печатные учебные издания в НТБ НИУ МГСУ:

№ п/п	Автор, название, место издания, издательство, год издания, количество страниц	Количество экземпляров в библиотеке НИУ МГСУ
1.	Сугак Е.Б. Безопасность жизнедеятельности (раздел «Охрана труда в строительстве») Учебное пособие – Москва : МГСУ, 2014. – 111с.	31

## Электронные учебные издания в электронно-библиотечных системах (ЭБС):

№ п/п	Автор, название, место издания, год издания, количество страниц	Ссылка на учебное издание в ЭБС
1	Безопасность технологических процессов и производств : учебник / С. С. Борцова, Л. Ф. Дроздова, Н. И. Иванов [и др.] ; под редакцией Н. И. Иванова, И. М. Фадиной, Л. Ф. Дроздовой. — Москва : Логос, 2016. — 608 с.	<a href="http://www.iprbookshop.ru/66320.html">http://www.iprbookshop.ru/66320.html</a>
2	Информационная поддержка принятия решений в сфере охраны труда [Электронный ресурс] : учебное пособие для студентов строительных специальностей и направлений всех форм обучения / В. М. Дмитриев, Ж. Е. Зимнухова, В. Г. Однолько, Е. А. Сергеева. — Электрон. Текстовые данные. — Тамбов : Тамбовский госуд. технический ун-тет, ЭБС АСВ, 2015. — 80 с.	<a href="http://www.iprbookshop.ru/64095.html">http://www.iprbookshop.ru/64095.html</a>

## Перечень учебно-методических материалов в НТБ НИУ МГСУ

№ п/п	Автор, название, место издания, издательство, год издания, количество страниц
1.	Сугак Е.Б. Охрана труда и техника безопасности в строительстве [Электронный ресурс] : Метод. указания к практическим занятиям для обучающихся по направлению подготовки 08.03.01 Строительство по профилю «Промышленное и гражданское строительство» / Нац. исследоват. Моск. гос. строит. ун-т. – Электрон. Текстовые дан. (0,57Мб). – Москва : МИСИ-МГСУ, 2019. 38 с. – (Строительство). – Загл. с титул. Экрана

## Приложение 3 к рабочей программе

Шифр	Наименование дисциплины
Б1.В.ДВ.01.02	Безопасность на производстве

Код направления подготовки специальности	08.03.01
Направление подготовки специальность	Строительство
Наименование ОПОП (направленность профиль)	Производство и применение строительных материалов, изделий и конструкций
Год начала реализации ОПОП	2021
Уровень образования	Бакалавриат
Форма обучения	Очная
Год разработки/обновления	2021

**Перечень профессиональных баз данных и информационных справочных систем**

Наименование	Электронный адрес ресурса
«Российское образование» - федеральный портал	<a href="http://www.edu.ru/index.php">http://www.edu.ru/index.php</a>
Научная электронная библиотека	<a href="http://elibrary.ru/defaultx.asp?">http://elibrary.ru/defaultx.asp?</a>
Электронная библиотечная система IPRbooks	<a href="http://www.iprbookshop.ru/">http://www.iprbookshop.ru/</a>
Федеральная университетская компьютерная сеть России	<a href="http://www.runnet.ru/">http://www.runnet.ru/</a>
Информационная система «Единое окно доступа к образовательным ресурсам»	<a href="http://window.edu.ru/">http://window.edu.ru/</a>
Научно-технический журнал по строительству и архитектуре «Вестник МГСУ»	<a href="http://www.vestnikmgsu.ru/">http://www.vestnikmgsu.ru/</a>
Научно-техническая библиотека НИУ МГСУ	<a href="http://www.mgsu.ru/resources/Biblioteka/">http://www.mgsu.ru/resources/Biblioteka/</a>

## Приложение 4 к рабочей программе

Шифр	Наименование дисциплины
Б1.В.ДВ.01.02	Безопасность на производстве

Код направления подготовки специальности	08.03.01
Направление подготовки специальность	Строительство
Наименование ОПОП (направленность профиль)	Производство и применение строительных материалов, изделий и конструкций
Год начала реализации ОПОП	2021
Уровень образования	Бакалавриат
Форма обучения	Очная
Год разработки/обновления	2021

**Материально-техническое и программное обеспечение дисциплины**

Наименование специальных помещений и помещений для самостоятельной работы	Оснащенность специальных помещений и помещений для самостоятельной работы	Перечень лицензионного программного обеспечения. Реквизиты подтверждающего документа
Учебные аудитории для проведения учебных занятий, текущего контроля и промежуточной аттестации	Рабочее место преподавателя, рабочие места обучающихся	
Помещение для самостоятельной работы обучающихся  <b>Ауд. 41 НТБ</b> на 80 посадочных мест (рабочее место библиотекаря, рабочие места обучающихся)	ИБП GE VH Series VH 700 Источник бесперебойного питания РИП-12 (2 шт.) Компьютер/ТИП №5 (2 шт.) Компьютер Тип № 1 (6 шт.) Контрольно-пусковой блок С2000-КПБ (26 шт.) Монитор / Samsung 21,5" S22C200B (80 шт.) Плоттер / HP DJ T770 Прибор приемно-контрольный С2000-АСПТ (2 шт.) Принтер / HP LaserJet P2015 DN Принтер /Тип № 4 н/т Принтер HP LJ Pro 400 M401dn Системный блок / Kraftway Credo тип 4 (79 шт.) Электронное табло 2000*950	Adobe Acrobat Reader DC (ПО предоставляется бесплатно на условиях OpLic) Adobe Flash Player (ПО предоставляется бесплатно на условиях OpLic) АРМ Civil Engineering (Договор № 109/9.13_АО НИУ от 09.12.13 (НИУ-13)) ArcGIS Desktop (Договор передачи с ЕСРИ СНГ 31 лицензии от 27.01.2016) ArhciCAD [22] (Б\Д; Веб-кабинет или подписка; OpenLicense) AutoCAD [2018] (Б\Д; Веб-кабинет или подписка; OpenLicense) AutoCAD [2020] (Б\Д; Веб-кабинет или подписка; OpenLicense) Autodesk Revit [2018] (Б\Д; Веб-кабинет или подписка; OpenLicense) Autodesk Revit [2020] (Б\Д; Веб-кабинет или подписка; OpenLicense) CorelDRAW [GSX5;55] (Договор № 292/10.11- АО НИУ от 28.11.2011 (НИУ-11)) eLearnBrowser [1.3] (Договор ГМЛ-Л-16/03-846 от 30.03.2016) Google Chrome (ПО предоставляется

Наименование специальных помещений и помещений для самостоятельной работы	Оснащенность специальных помещений и помещений для самостоятельной работы	Перечень лицензионного программного обеспечения. Реквизиты подтверждающего документа
		<p>бесплатно на условиях OpLic)</p> <p>Lazarus (ПО предоставляется бесплатно на условиях OpLic)</p> <p>Mathcad [Edu.Prime;3;30] (Договор №109/9.13_АО НИУ от 09.12.13 (НИУ-13))</p> <p>Mathworks Matlab [R2008a;100] (Договор 089/08-ОК(ИОП) от 24.10.2008)</p> <p>Mozilla Firefox (ПО предоставляется бесплатно на условиях OpLic)</p> <p>MS Access [2013;Im] (OpenLicense; Подписка Azure Dev Tools; БД; Веб-кабинет)</p> <p>MS ProjectPro [2013;ImX] (OpenLicense; Подписка Azure Dev Tools; БД; Веб-кабинет)</p> <p>MS VisioPro [2013;ADT] (OpenLicense; Подписка Azure Dev Tools; БД; Веб-кабинет)</p> <p>MS Visual FoxPro [ADT] (OpenLicense; Подписка Azure Dev Tools; БД; Веб-кабинет)</p> <p>panoCAD СПДС Стройплощадка (Договор бесплатной передачи / партнерство)</p> <p>PascalABC [3.2.0.1311] (ПО предоставляется бесплатно на условиях OpLic)</p> <p>Visual Studio Ent [2015;Imx] (OpenLicense; Подписка Azure Dev Tools; БД; Веб-кабинет)</p> <p>Visual Studio Expr [2008;ImX] (OpenLicense; Подписка Azure Dev Tools; БД; Веб-кабинет)</p> <p>WinPro 7 [ADT] (OpenLicense; Подписка Azure Dev Tools; БД; Веб-кабинет)</p> <p>Компас-3D V14 АЕС (Договор № 109/9.13_АО НИУ от 09.12.13 (НИУ-13))</p> <p>ПК ЛИРА-САПР [2013] (Договор № 109/9.13_АО НИУ от 09.12.13 (НИУ-13))</p>
<p>Помещение для самостоятельной работы обучающихся</p> <p><b>Ауд. 59 НТБ</b> на 5 посадочных мест, оборудованных компьютерами (рабочее место библиотекаря, рабочие места обучающихся, рабочее место для</p>	<p>Компьютер / ТИП №5 (4 шт.) Монитор Acer 17" AL1717 (4 шт.) Монитор Samsung 24" S24C450B Системный блок Kraftway Credo KC36 2007 (4 шт.) Системный блок Kraftway Credo KC43 с KSS тип3 Принтер/HP LaserJet P2015 DN Аудиторный стол для инвалидов-колясочников Видеоувеличитель /Optelec ClearNote Джойстик компьютерный</p>	<p>Google Chrome (ПО предоставляется бесплатно на условиях OpLic (не требуется))</p> <p>Adobe Acrobat Reader DC (ПО предоставляется бесплатно на условиях OpLic (не требуется))</p> <p>eLearnBrowser [1.3] (Договор ГМЛ-Л-16/03-846 от 30.03.2016)</p> <p>Mozilla Firefox (ПО предоставляется бесплатно на условиях OpLic (лицензия не требуется))</p> <p>MS OfficeStd [2010; 300] (Договор № 162/10 - АО НИУ от 18.11.2010 (НИУ-</p>

Наименование специальных помещений и помещений для самостоятельной работы	Оснащенность специальных помещений и помещений для самостоятельной работы	Перечень лицензионного программного обеспечения. Реквизиты подтверждающего документа
лиц с ограниченными возможностями здоровья) Читальный зал на 52 посадочных места	беспроводной Клавиатура Clevy с большими кнопками и накладкой (беспроводная) Кнопка компьютерная выносная малая Кнопка компьютерная выносная малая (2 шт.)	10)) Adobe Acrobat Reader [11] (ПО предоставляется бесплатно на условиях OpLic (лицензия не требуется)) K-Lite Codec Pack (ПО предоставляется бесплатно на условиях OpLic (лицензия не требуется))
Помещение для самостоятельной работы обучающихся  <b>Ауд. 84 НТБ</b> На 5 посадочных мест, оборудованных компьютерами (рабочее место библиотекаря, рабочие места обучающихся) Читальный зал на 52 посадочных места	Монитор Acer 17" AL1717 (5 шт.) Системный блок Kraftway KW17 2010 (5 шт.)	AutoCAD [2020] (Б\Д; Веб-кабинет или подписка; OpenLicense) Eurosoft STARK [201W;20] (Договор № 089/08-ОК(ИОП) от 24.10.2008) MS OfficeStd [2010; 300] (Договор № 162/10 - АО НИУ от 18.11.2010 (НИУ-10)) nanoCAD СПДС Конструкции (Договор бесплатной передачи / партнерство) WinPro 7 [ADT] (OpenLicense; Подписка Azure Dev Tools; Б\Д; Веб-кабинет) ПК ЛИРА-САПР [2013R5] (ПО предоставляется бесплатно на условиях OpLic (лицензия не требуется))

## РАБОЧАЯ ПРОГРАММА

Шифр	Наименование дисциплины
Б1.В.ДВ.01.03	Основы теории принятия решений

Код направления подготовки / специальности	08.03.01
Направление подготовки / специальность	Строительство
Наименование ОПОП (направленность / профиль)	Производство и применение строительных материалов, моделей и конструкций
Год начала реализации ОПОП	2021
Уровень образования	Бакалавриат
Форма обучения	Очная
Год разработки/обновления	2021

### Разработчики:

должность	ученая степень, ученое звание	ФИО
Профессор	Доктор техн. наук, профессор	Титаренко Борис Петрович
Преподаватель		Иванов Павел Сергеевич

Рабочая программа дисциплины разработана и одобрена кафедрой (структурным подразделением) «Прикладная математика».

Рабочая программа утверждена методической комиссией по УГСН, протокол № 7 от «30» августа 2021 г.

## 1. Цель освоения дисциплины

Целью освоения дисциплины «Основы теории принятия решений» является углубление уровня освоения компетенций обучающегося в области математических методов принятия решений. В том числе:

- знакомство с современным состоянием проблем теории принятия решений и компьютерными методами;
- знакомство с детерминированными и стохастическими методами, применяемыми при принятии решений в экономике, строительстве и других областях, а также с основными принципами планирования, проведения и оформления процедур принятия решений;
- приобретение навыков эффективного применения принципов и методов математической обработки данных при решении задач планирования строительного производства и выбора методов и форм организации строительства и строительного производства;
- формирование общих принципов применения и анализа математических методов принятия решений в сфере профессиональной деятельности.

Программа составлена в соответствии с требованиями Федерального государственного образовательного стандарта высшего образования по направлению подготовки 08.03.01 Строительство.

Дисциплина относится к части, формируемой участниками образовательных отношений, Блока 1 «Дисциплины (модули)» основной профессиональной образовательной программы «Производство и применение строительных материалов, моделей и конструкций». Дисциплина является дисциплиной по выбору обучающегося.

## 2. Перечень планируемых результатов обучения по дисциплине, соотнесенных с планируемыми результатами освоения образовательной программы

Код и наименование компетенции (результат освоения)	Код и наименование индикатора достижения компетенции
ПКО-3. Способность проводить оценку технологических решений производства и способов применения строительных материалов, изделий и конструкций	ПК–3.1 Выбор информационных ресурсов о технологических решениях и способах производства (применения) строительных материалов, изделий и конструкций
	ПК–3.2 Выбор релевантной и достоверной информации о заданном технологическом решении или способе производства (применения) строительных материалов, изделий и конструкций
	ПК–3.3 Оценка преимуществ и недостатков заданного технологического решения производства и способа применения строительных материалов, изделий и конструкций
	ПК-3.4 Документирование результатов оценки заданного технологического решения

Код и наименование индикатора достижения компетенции	Наименование показателя оценивания (результата обучения по дисциплине)
ПК–3.1 Выбор информационных ресурсов о технологических решениях и способах производства (применения) строительных материалов, изделий и конструкций	<b>Знает</b> последовательности (алгоритмы) методов и методик обработки данных при решении профессиональных задач
	<b>Имеет навыки (основного уровня)</b> обработки данных с помощью детерминированных методов принятия решений
ПК–3.2 Выбор релевантной и достоверной информации о	<b>Знает</b> корреляционный, регрессионный и многофакторный регрессионный анализ данных

Код и наименование индикатора достижения компетенции	Наименование показателя оценивания (результата обучения по дисциплине)
заданном технологическом решении или способе производства (применения) строительных материалов, изделий и конструкций	<b>Знает</b> последовательность (алгоритм) проверки гипотез в стохастических задачах
	<b>Имеет навыки (основного уровня)</b> определения степени достоверности информации с помощью стохастических методов принятия решений
	<b>Знает</b> экспертные методы для принятия решений
	<b>Имеет навыки (основного уровня)</b> решения задач релевантности информации
ПК–3.3 Оценка преимуществ и недостатков заданного технологического решения производства или способа применения строительных материалов, изделий и конструкций	<b>Знает</b> последовательность (алгоритм) решения задач на нахождение оптимальной стратегии
	<b>Имеет навыки (основного уровня)</b> решения задач на нахождение оптимальной стратегии
ПК-3.4 Документирование результатов оценки заданного технологического решения	<b>Знает</b> методы теории принятия решений для оценивания заданного технологического решения
	<b>Имеет навыки (основного уровня)</b> применения методов теории принятия решений для оценивания заданного технологического решения
	<b>Имеет навыки (основного уровня)</b> документирования результатов решения задач оценки заданного технологического решения

Информация о формировании и контроле результатов обучения представлена в Фонде оценочных средств (Приложение 1).

### 3. Трудоемкость дисциплины и видов учебных занятий по дисциплине

Общая трудоемкость дисциплины составляет 3 зачетных единицы (108 академических часов).

*(1 зачетная единица соответствует 36 академическим часам)*

Видами учебных занятий и работы обучающегося по дисциплине могут являться:

Обозначение	Виды учебных занятий и работы обучающегося
Л	Лекции
ЛР	Лабораторные работы
ПЗ	Практические занятия
КоП	Компьютерный практикум
КРП	Групповые и индивидуальные консультации по курсовым работам (курсовым проектам)
СР	Самостоятельная работа обучающегося в период теоретического обучения
К	Самостоятельная работа обучающегося и контактная работа обучающегося с преподавателем в период промежуточной аттестации



*Структура дисциплины*

№	Наименование раздела дисциплины	Семестр	Количество часов по видам учебных занятий и работы обучающегося						Формы промежуточной аттестации, текущего контроля успеваемости	
			Л	ЛР	ПЗ	КолП	КРП	СР		К
1	Детерминированные методы принятия решений	7	6		8				<i>Контрольная работа р. 1</i> <i>Домашнее задание №1 р.2</i> <i>Домашнее задание №2 р.3</i>	
2	Стохастические методы принятия решений	7	6		4		58	18		
3	Методы теории игр и экспертные методы принятия решений	7	4		4					
Итого:		7	16		16			58	18	<i>зачет</i>

#### 4. Содержание дисциплины, структурированное по видам учебных занятий и разделам

При проведении аудиторных учебных занятий предусмотрено проведение текущего контроля успеваемости:

В рамках практических занятий предусмотрено выполнение обучающимися контрольной работы

##### *4.1. Лекции*

№ п/п	Наименование раздела дисциплины	Тема и содержание занятия
1	Детерминированные методы принятия решений	Теория графов. Дерево принятия решений. Применение теории сетей при принятии решений. Применение методов линейного программирования
2	Стохастические методы принятия решений	Корреляционный и регрессионный анализ. Многофакторная регрессия. Применение методов многофакторного регрессионного анализа в задачах строительства. Проверка гипотез.
3	Методы теории игр и экспертные методы принятия решений	Экспертные методы в принятии управленческих решений. Подготовка, подбор экспертов, организация работы экспертов. Метод анализа иерархий. Применение теории игр в процедурах принятия решений. Применение теории рисков при принятии решений. Имитационное моделирование в задачах организации строительства.

##### *4.2. Лабораторные работы*

Не предусмотрено учебным планом.

##### *4.3. Практические занятия*

№ п/п	Наименование раздела дисциплины	Тема и содержание занятия
1	Детерминированные	Решение задач с применением теории графов при принятии

	методы принятия решений	решений Решение задач с применением методов сетевого планирования при принятии решений Использование методов линейного программирования при принятии решений
2	Стохастические методы принятия решений	Решение задач с применением методов корреляционного и регрессионного анализа при принятии решений Имитационное моделирование
3	Методы теории игр и экспертные методы принятия решений	Матричные игры. Применение теории игр при выработке оптимальной стратегии. Применение экспертных методов. Метод анализа иерархий (МАИ).

#### 4.4. Компьютерные практикумы

Не предусмотрено учебным планом.

#### 4.5. Групповые и индивидуальные консультации по курсовым работам (курсовым проектам)

Не предусмотрено учебным планом

#### 4.6. Самостоятельная работа обучающегося в период теоретического обучения

Самостоятельная работа обучающегося в период теоретического обучения включает в себя:

- самостоятельную подготовку к учебным занятиям, включая подготовку к аудиторным формам текущего контроля успеваемости;
- выполнение домашнего задания;
- самостоятельную подготовку к промежуточной аттестации.

В таблице указаны темы для самостоятельного изучения обучающимся:

№	Наименование раздела дисциплины	Темы для самостоятельного изучения
1	Детерминированные методы принятия решений	Темы для самостоятельного изучения соответствуют темам аудиторных учебных занятий
2	Стохастические методы принятия решений	Темы для самостоятельного изучения соответствуют темам аудиторных учебных занятий
3	Методы теории игр и экспертные методы принятия решений	Темы для самостоятельного изучения соответствуют темам аудиторных учебных занятий

#### 4.7. Самостоятельная работа обучающегося и контактная работа обучающегося с преподавателем в период промежуточной аттестации

Работа обучающегося в период промежуточной аттестации включает в себя подготовку к формам промежуточной аттестации (зачету), а также саму промежуточную аттестацию.

## 5. Оценочные материалы по дисциплине

Фонд оценочных средств по дисциплине приведён в Приложении 1 к рабочей программе дисциплины.

Оценочные средства для проведения промежуточной аттестации, а также текущего контроля по дисциплине хранятся на кафедре (структурном подразделении), ответственной за преподавание данной дисциплины.

## **6. Учебно-методическое и материально-техническое обеспечение дисциплины**

Основные принципы осуществления учебной работы обучающихся изложены в локальных нормативных актах, определяющих порядок организации контактной работы и порядок самостоятельной работы обучающихся. Организация учебной работы обучающихся на аудиторных учебных занятиях осуществляется в соответствии с п. 3.

### *6.1 Перечень учебных изданий и учебно-методических материалов для освоения дисциплины*

Для освоения дисциплины обучающийся может использовать учебные издания и учебно-методические материалы, имеющиеся в научно-технической библиотеке НИУ МГСУ и/или размещённые в Электронных библиотечных системах.

Актуальный перечень учебных изданий и учебно-методических материалов представлен в Приложении 2 к рабочей программе дисциплины.

### *6.2 Перечень профессиональных баз данных и информационных справочных систем*

При осуществлении образовательного процесса по дисциплине используются профессиональные базы данных и информационных справочных систем, перечень которых указан в Приложении 3 к рабочей программе дисциплины.

### *6.3 Перечень материально-технического, программного обеспечения освоения дисциплины*

Учебные занятия по дисциплине проводятся в помещениях, оснащенных соответствующим оборудованием и программным обеспечением.

Перечень материально-технического и программного обеспечения дисциплины приведен в Приложении 4 к рабочей программе дисциплины.

Шифр	Наименование дисциплины
Б1.В.ДВ.01.03	Основы теории принятия решений

Код направления подготовки / специальности	08.03.01
Направление подготовки / специальность	Строительство
Наименование ОПОП (направленность / профиль)	Производство и применение строительных материалов, моделей и конструкций
Год начала реализации ОПОП	2021
Уровень образования	Бакалавриат
Форма обучения	Очная
Год разработки/обновления	2021

### ФОНД ОЦЕНОЧНЫХ СРЕДСТВ

#### 1. Описание показателей и критериев оценивания компетенций, описание шкал оценивания

Оценивание формирования компетенций производится на основе показателей оценивания, указанных в п.2. рабочей программы и в п.1.1 ФОС.

Связь компетенций, индикаторов достижения компетенций и показателей оценивания приведена в п.2 рабочей программы.

##### 1.1. Описание формирования и контроля показателей оценивания

Оценивание уровня освоения обучающимся компетенций осуществляется с помощью форм промежуточной аттестации и текущего контроля. Формы промежуточной аттестации и текущего контроля успеваемости по дисциплине, с помощью которых производится оценивание, указаны в учебном плане и в п.3 рабочей программы.

В таблице приведена информация о формировании результатов обучения по дисциплине разделами дисциплины, а также о контроле показателей оценивания компетенций формами оценивания.

Наименование показателя оценивания (результата обучения по дисциплине)	Номера разделов дисциплины	Формы оценивания (формы промежуточной аттестации, текущего контроля успеваемости)
<b>Знает</b> последовательности (алгоритмы) методов и методик обработки данных при решении профессиональных задач	1	Зачет
<b>Имеет навыки (основного уровня)</b> обработки данных с помощью детерминированных методов принятия решений	1	Контрольная работа
<b>Знает</b> корреляционный, регрессионный и многофакторный регрессионный анализ данных	2	Зачет
<b>Знает</b> последовательность (алгоритм) проверки гипотез в стохастических задачах	2	Зачет
<b>Имеет навыки (основного уровня)</b> определения степени достоверности информации с помощью стохастических методов принятия решений	2	Домашнее задание №1
<b>Знает</b> экспертные методы для принятия решений	3	Зачет
<b>Имеет навыки (основного уровня)</b> решения задач	3	Домашнее задание №2

Наименование показателя оценивания (результата обучения по дисциплине)	Номера разделов дисциплины	Формы оценивания (формы промежуточной аттестации, текущего контроля успеваемости)
релевантности информации		
<b>Знает</b> последовательность (алгоритм) решения задач на нахождение оптимальной стратегии	3	Зачет
<b>Имеет навыки (основного уровня)</b> решения задач на нахождение оптимальной стратегии	3	Домашнее задание №2
<b>Знает</b> методы теории принятия решений для оценивания процессов	1,2,3	Зачет
<b>Имеет навыки (основного уровня)</b> применения методов теории принятия решений для оценивания заданного технологического решения	1,2,3	Контрольная работа, Домашнее задание №1 Домашнее задание №2
<b>Имеет навыки (основного уровня)</b> документирования результатов решения задач оценки заданного технологического решения	1,2,3	Контрольная работа, Домашнее задание №1 Домашнее задание №2

### 1.2. Описание критериев оценивания компетенций и шкалы оценивания

При проведении промежуточной аттестации в форме зачёта используется шкала оценивания: «Не зачтено», «Зачтено».

Показателями оценивания являются знания обучающегося, полученные при изучении дисциплины.

Критериями оценивания достижения показателей являются:

Показатель оценивания	Критерий оценивания
Знания	Знание терминов и определений, понятий
	Знание основных закономерностей и соотношений, принципов
	Объём освоенного материала, усвоение всех дидактических единиц (разделов)
	Полнота ответов на проверочные вопросы
	Правильность ответов на вопросы
	Чёткость изложения и интерпретации знаний

## 2. Типовые контрольные задания для оценивания формирования компетенций

### 2.1. Промежуточная аттестация

#### 2.1.1. Промежуточная аттестация в форме экзамена, дифференцированного зачета (зачета с оценкой), зачета

Форма(ы) промежуточной аттестации: зачет в 7 семестре

Перечень типовых вопросов (заданий) для проведения зачета в 7 семестре

№	Наименование раздела дисциплины	Типовые вопросы / задания
1	Детерминированные методы принятия решений	1. Определение математической модели. 2. Классификация математических методов принятия решений 3. Прогноз и технология прогнозирования. 4. Показатель качества математической модели и его связь с характером самой модели. 5. Теория графов. Дерево принятия решений. Алгоритмы принятия решений 6. Применение теории сетей при принятии решений.

№	Наименование раздела дисциплины	Типовые вопросы / задания
		7. Применение методов линейного программирования 8. Выбор метода и методики обработки данных при решении профессиональных задач. 9. Составление планов исследования задач профессиональной сферы математическими методами обработки данных. 10. Числовые данные, необходимые для проведения исследования математическими методами. 11. Классификация программного обеспечения ПК для реализации математических методов принятия решений.
2	Стохастические методы принятия решений	1. Метод наименьших квадратов. 2. Корреляционный и регрессионный анализ. 3. Многофакторная регрессия. Применение методов многофакторного регрессионного анализа в задачах строительства. 4. Проверка адекватности множественной полиномиальной регрессии 5. Проверка гипотез. Прогнозирование последствий принимаемых решений.
3	Методы теории игр и экспертные методы принятия решений	1. Экспертные методы в принятии управленческих решений. 2. Подготовка, подбор экспертов, организация работы экспертов. 3. Метод анализа иерархий. 4. Теория игр. Игры с нулевой суммой. Цена игры. Теорема Неймана. Чистые и смешанные стратегии 5. Применение теории игр в процедурах принятия решений. 6. Имитационное моделирование в задачах организации строительства.

## 2.2. Текущий контроль

### 2.2.1. Перечень форм текущего контроля:

- контрольная работа в 7 семестре;
- домашнее задание №1 в 7 семестре;
- домашнее задание №2 в 7 семестре.

### 2.2.2. Типовые контрольные задания форм текущего контроля:

Тема контрольной работы "Решение задач по принятию оптимальных решений"

*Типовое задание.*

Математическая модель оптимизационных задач состоит из целевой функции исследуемого процесса, отражающей критерий оптимальности задачи, и системы ограничений этого процесса:

$$z_{\max} = \sum_{j=1}^n c_j \cdot x_j \quad \text{и} \quad \begin{cases} \sum_{j=1}^n a_{ij} \cdot x_j \geq b_i, i = 1, 2, 3, \dots, m \\ x_j \geq 0, j = 1, 2, \dots, n \end{cases}.$$

Найти оптимальное решение, если:

$$1) z_{\max} = 4 \cdot x_1 + 3 \cdot x_2 \quad \text{и} \quad \begin{cases} 2 \cdot x_1 + 3 \cdot x_2 \leq 20 \\ -x_1 + x_2 \geq 1 \\ 25 \cdot x_1 - 2 \cdot x_2 \leq 10 \\ x_1 \geq 0, \quad x_2 \geq 0 \end{cases}; \quad 2) z_{\min} = 3 \cdot x_1 + 2 \cdot x_2 \quad \text{и} \quad \begin{cases} 4 \cdot x_1 + 3 \cdot x_2 \leq 24 \\ -5 \cdot x_1 + 9 \cdot x_2 \geq 18 \\ x_1 \geq 1.5, \quad x_2 \leq 4.5 \\ x_1 \geq 0, \quad x_2 \geq 0 \end{cases}.$$

Тема домашней работы 1 "Прогнозирование последствий принимаемых решений"  
 Варианты заданий для математической модели статистических задач

*Типовое задание.*

Пусть в среднем  $y$  есть линейная функция от  $x$ , т. е. имеет место уравнение регрессии

$$\tilde{y} = M(y/x) = \beta_0 + \beta_1 x,$$

где  $M(y/x)$  — условное математическое ожидание случайной величины  $y$  при заданном  $x$ .

Объясняющая переменная  $x$  рассматривается как неслучайная величина;  $\beta_0$  и  $\beta_1$  — неизвестные параметры генеральной совокупности, которые подлежат оценке по результатам выборочных наблюдений

Рассчитать оценки  $\beta_0$  и  $\beta_1$

№1	$x$	1	2	3	4	5	6	7	8	9	10	11
	$Y$	13	19	22	14	21	27	16	24	30	19	27

№2	$x$	1	2	3	4	5	6	7	8	9	10	11
	$Y$	8	14	19	11	18	26	16	27	34	20	29

### Тема домашней работы 2. "Экспертные методы принятия решений"

Реализация метода анализа иерархий для оценки преимуществ расположения жилых фондов в городе Москва

*Типовое задание.*

Решим практическую задачу: **определим преимущества расположения жилых фондов с учетом многокритериальной оценки размещения жилых зданий в городе Москве.** Метод анализа иерархий позволяет разбить сложную проблему на ряд простых подзадач, выявить противоречия. Он не требует упрощения структуры задачи, априорного отбрасывания некоторых признаков. Поэтому он эффективнее других аналитических инструментов позволяет учитывать влияние всевозможных факторов на выбор решения. Метод анализа иерархий проводится по следующей схеме:

- 1) структурирование проблемы выбора в виде иерархии или;
- 2) установка приоритетов критериев и оценка каждой из альтернатив по критериям;
- 3) вычисляются коэффициенты важности для элементов каждого уровня, при этом проверяется согласованность суждений;
- 4) подсчитывается комбинированный весовой коэффициент и определяется наилучшая альтернатива.

Для проведения анализа были выбраны четыре улицы, расположенные в разных микрорайонах города Москвы: 1-ый Подольский переулок, улица Одинцовская, шоссе Международное, улица Ташкентская. В качестве критериев, по которым будет проводиться оценка жилого фонда, были взяты следующие факторы:

Таблица 1.

Критерии оценки жилых фондов	Название фактора	Желаемое значение

1. Транспортная доступность в шаговой доступности от метро
2. Свобода парковки наличие парковки рядом с домом, простота подъезда к дому
3. Чистый воздух, экология отсутствие в районе загрязняющих атмосферный воздух и опасных объектов
4. Озелененность территории (наличие крупных зеленых массивов (парков) в шаговой доступности от дома)
5. Близость от основных объектов в шаговой доступности от школы, инфраструктуры района детского сада, районной поликлиники

Для установления относительной важности элементов иерархии используется шкала отношений. Данная шкала позволяет ЛПР ставить в соответствие степеням предпочтения одного сравниваемого объекта перед другим некоторые числа. Шкала содержит в себе числовые показатели от 1 до 9 и обратные им величины, которые отображают девять степеней превосходства одного критерия над другим. Парные сравнения удобно представлять матрицей. Эта матрица обладает свойством обратной симметричности ( $a_{ij} = 1/a_{ji}$ ), где  $a_{ij}$  – уровень преимущества элемента  $u_i$  над  $u_j$ , определяемый по девятибалльной шкале Саати; индексы  $i$  и  $j$  определяют строку и столбец соответственно. Процесс сравнения важности элементов начинается с левого верхнего элемента матрицы вопросом: насколько первый элемент данного уровня иерархии важнее (относительно элемента верхнего уровня иерархии), чем второй? Далее первый элемент сравнивается с третьим и т.д. Результаты сравнений элементов заносятся в симметричные позиции матрицы. После построения всех матриц парных сравнений на следующем этапе рассчитываются собственные значения векторов и их нормированные оценки.

Для расчетов используются данные экспертов

Пример таблицы эксперта

	Транспортная доступность	Свобода парковки	Чистый воздух	Озелененность территории	Близость инфраструктуры
Транспортная доступность	1	7	3	5	7
Свобода парковки		1	1	1	1
Чистый воздух			1	1	1
Озелененность территории				1	1
Близость инфраструктуры					1
СУММА					

### 3. Методические материалы, определяющие процедуры оценивания

Процедура проведения промежуточной аттестации и текущего контроля успеваемости регламентируется локальным нормативным актом, определяющим порядок осуществления текущего контроля успеваемости и промежуточной аттестации обучающихся.

*3.1. Процедура оценивания при проведении промежуточной аттестации обучающихся по дисциплине в форме экзамена и/или дифференцированного зачета (зачета с оценкой).*

Промежуточная аттестация по дисциплине в форме экзамена/дифференцированного зачёта (зачета с оценкой) не проводится.

*3.2. Процедура оценивания при проведении промежуточной аттестации обучающихся по дисциплине в форме зачета*

Промежуточная аттестация по дисциплине в форме зачёта проводится в 7 семестре. Для оценивания знаний и навыков используются критерии и шкала, указанные п.1.2.

Ниже приведены правила оценивания формирования компетенций по показателю оценивания «Знания».

Критерий оценивания	Уровень освоения и оценка	
	Не зачтено	Зачтено
Знание терминов и определений, понятий	Не знает терминов и определений	Знает термины и определения



Знание основных закономерностей и соотношений, принципов	Не знает основные закономерности и соотношения, принципы построения знаний	Знает основные закономерности и соотношения, принципы построения знаний
Объём освоенного материала, усвоение всех дидактических единиц (разделов)	Не знает значительной части материала дисциплины	Знает материал дисциплины
Полнота ответов на проверочные вопросы	Не даёт ответы на большинство вопросов	Даёт ответы на большинство вопросов
Правильность ответов на вопросы	Допускает грубые ошибки при изложении ответа на вопрос	Не допускает ошибок при изложении ответа на вопрос
Чёткость изложения и интерпретации знаний	Излагает знания без логической последовательности	Излагает знания в логической последовательности
	Не иллюстрирует изложение поясняющими схемами, рисунками и примерами	Иллюстрирует изложение поясняющими схемами, рисунками и примерами
	Неверно излагает и интерпретирует знания	Верно излагает и интерпретирует знания

### *3.3. Процедура оценивания при проведении промежуточной аттестации обучающихся по дисциплине в форме защиты курсовой работы (курсового проекта)*

Промежуточная аттестация по дисциплине в форме защиты курсовой работы/курсового проекта не проводится.

## Приложение 2 к рабочей программе

Шифр	Наименование дисциплины
Б1.В.ДВ.01.03	Основы теории принятия решений

Код направления подготовки / специальности	08.03.01
Направление подготовки / специальность	Строительство
Наименование ОПОП (направленность / профиль)	Производство и применение строительных материалов, моделей и конструкций
Год начала реализации ОПОП	2021
Уровень образования	Бакалавриат
Форма обучения	Очная
Год разработки/обновления	2021

**Перечень учебных изданий и учебно-методических материалов**

Печатные учебные издания в НТБ НИУ МГСУ:

№ п/п	Автор, название, место издания, издательство, год издания, количество страниц	Количество экземпляров в библиотеке НИУ МГСУ
1	Просветов Г.И. Статистика: задачи и решения. – М.: Альфа-Пресс, 2014. – 495 с.	50
2	Ширшиков, Б. Ф. Организация, планирование и управление строительством: учебник для студентов ВУЗов, Москва: Изд-во АСВ, 2012. - 528 с.	132

Электронные учебные издания в электронно-библиотечных системах (ЭБС):

№ п/п	Автор, название, место издания, год издания, количество страниц	Ссылка на учебное издание в ЭБС
1	Мендель А.В. Модели принятия решений [Электронный ресурс]: учебное пособие/ Мендель А.В.— Электрон. текстовые данные.— М.: ЮНИТИ-ДАНА, 2012.— 463 с.	<a href="http://www.iprbookshop.ru/15401">www.iprbookshop.ru/15401</a>
2	Плохотников К.Э. Методы разработки математических моделей и вычислительный эксперимент на базе пакета MATLAB [Электронный ресурс]: курс лекций. — М.: СОЛОН-ПРЕСС, 2017- 628 с.	<a href="http://www.iprbookshop.ru/64926">www.iprbookshop.ru/64926</a>
3	Теория вероятностей и математическая статистика [Электронный ресурс]: учебное пособие/ В.С. Мхитарян [и др.] — Электрон. текстовые данные. — М.: Московский финансово-промышленный университет «Синергия», 2013.— 336 с	<a href="http://www.iprbookshop.ru/17047">http://www.iprbookshop.ru/17047</a>

## Приложение 3 к рабочей программе

Шифр	Наименование дисциплины
Б1.В.ДВ.01.03	Основы теории принятия решений

Код направления подготовки / специальности	08.03.01
Направление подготовки / специальность	Строительство
Наименование ОПОП (направленность / профиль)	Производство и применение строительных материалов, моделей и конструкций
Год начала реализации ОПОП	2021
Уровень образования	Бакалавриат
Форма обучения	Очная
Год разработки/обновления	2021

**Перечень профессиональных баз данных и информационных справочных систем**

Наименование	Электронный адрес ресурса
«Российское образование» - федеральный портал	<a href="http://www.edu.ru/index.php">http://www.edu.ru/index.php</a>
Научная электронная библиотека	<a href="http://elibrary.ru/defaultx.asp?">http://elibrary.ru/defaultx.asp?</a>
Электронная библиотечная система IPRbooks	<a href="http://www.iprbookshop.ru/">http://www.iprbookshop.ru/</a>
Федеральная университетская компьютерная сеть России	<a href="http://www.runnet.ru/">http://www.runnet.ru/</a>
Информационная система "Единое окно доступа к образовательным ресурсам"	<a href="http://window.edu.ru/">http://window.edu.ru/</a>
Научно-технический журнал по строительству и архитектуре «Вестник МГСУ»	<a href="http://www.vestnikmgsu.ru/">http://www.vestnikmgsu.ru/</a>
Научно-техническая библиотека НИУ МГСУ	<a href="http://www.mgsu.ru/resources/Biblioteka/">http://www.mgsu.ru/resources/Biblioteka/</a>

## Приложение 4 к рабочей программе

Шифр	Наименование дисциплины
Б1.В.ДВ.01.03	Основы теории принятия решений

Код направления подготовки / специальности	08.03.01
Направление подготовки / специальность	Строительство
Наименование ОПОП (направленность / профиль)	Производство и применение строительных материалов, моделей и конструкций
Год начала реализации ОПОП	2021
Уровень образования	Бакалавриат
Форма обучения	Очная
Год разработки/обновления	2021

## Материально-техническое и программное обеспечение дисциплины

Наименование специальных помещений и помещений для самостоятельной работы	Оснащенность специальных помещений и помещений для самостоятельной работы	Перечень лицензионного программного обеспечения. Реквизиты подтверждающего документа
Учебные аудитории для проведения учебных занятий, текущего контроля и промежуточной аттестации	Рабочее место преподавателя, рабочие места обучающихся	
Помещение для самостоятельной работы обучающихся  <b>Ауд. 41 НТБ</b> на 80 посадочных мест (рабочее место библиотекаря, рабочие места обучающихся)	ИБП GE VH Series VH 700 Источник бесперебойного питания РИП-12 (2 шт.) Компьютер/ТИП №5 (2 шт.) Компьютер Тип № 1 (6 шт.) Контрольно-пусковой блок С2000-КПБ (26 шт.) Монитор / Samsung 21,5" S22C200B (80 шт.) Плоттер / HP DJ T770 Прибор приемно-контрольный С2000-АСПТ (2 шт.) Принтер / HP LaserJet P2015 DN Принтер /Тип № 4 н/т Принтер HP LJ Pro 400 M401dn Системный блок / Kraftway Credo тип 4 (79 шт.) Электронное табло 2000*950	Adobe Acrobat Reader DC (ПО предоставляется бесплатно на условиях OpLic) Adobe Flash Player (ПО предоставляется бесплатно на условиях OpLic) APM Civil Engineering (Договор № 109/9.13_АО НИУ от 09.12.13 (НИУ-13)) ArcGIS Desktop (Договор передачи с ЕСПРИ СНГ 31 лицензии от 27.01.2016) ArhciCAD [22] (Б\Д; Веб-кабинет или подписка; OpenLicense) AutoCAD [2018] (Б\Д; Веб-кабинет или подписка; OpenLicense) AutoCAD [2020] (Б\Д; Веб-кабинет или подписка; OpenLicense) Autodesk Revit [2018] (Б\Д; Веб-кабинет или подписка; OpenLicense) Autodesk Revit [2020] (Б\Д; Веб-кабинет или подписка; OpenLicense) CorelDRAW [GSX5;55] (Договор № 292/10.11- АО НИУ от 28.11.2011 (НИУ-11)) eLearnBrowser [1.3] (Договор ГМЛ-Л-16/03-846 от 30.03.2016)

Наименование специальных помещений и помещений для самостоятельной работы	Оснащенность специальных помещений и помещений для самостоятельной работы	Перечень лицензионного программного обеспечения. Реквизиты подтверждающего документа
		<p>Google Chrome (ПО предоставляется бесплатно на условиях OpLic)</p> <p>Lazarus (ПО предоставляется бесплатно на условиях OpLic)</p> <p>Mathcad [Edu.Prime;3;30] (Договор №109/9.13_АО НИУ от 09.12.13 (НИУ-13))</p> <p>Mathworks Matlab [R2008a;100] (Договор 089/08-ОК(ИОП) от 24.10.2008)</p> <p>Mozilla Firefox (ПО предоставляется бесплатно на условиях OpLic)</p> <p>MS Access [2013;Im] (OpenLicense; Подписка Azure Dev Tools; Б\Д; Веб-кабинет)</p> <p>MS ProjectPro [2013;ImX] (OpenLicense; Подписка Azure Dev Tools; Б\Д; Веб-кабинет)</p> <p>MS VisioPro [2013;ADT] (OpenLicense; Подписка Azure Dev Tools; Б\Д; Веб-кабинет)</p> <p>MS Visual FoxPro [ADT] (OpenLicense; Подписка Azure Dev Tools; Б\Д; Веб-кабинет)</p> <p>nanoCAD СПДС Стройплощадка (Договор бесплатной передачи / партнерство)</p> <p>PascalABC [3.2.0.1311] (ПО предоставляется бесплатно на условиях OpLic)</p> <p>Visual Studio Ent [2015;Imx] (OpenLicense; Подписка Azure Dev Tools; Б\Д; Веб-кабинет)</p> <p>Visual Studio Expr [2008;ImX] (OpenLicense; Подписка Azure Dev Tools; Б\Д; Веб-кабинет)</p> <p>WinPro 7 [ADT] (OpenLicense; Подписка Azure Dev Tools; Б\Д; Веб-кабинет)</p> <p>Компас-3D V14 АЕС (Договор № 109/9.13_АО НИУ от 09.12.13 (НИУ-13))</p> <p>ПК ЛИРА-САПР [2013] (Договор № 109/9.13_АО НИУ от 09.12.13 (НИУ-13))</p>
<p>Помещение для самостоятельной работы обучающихся</p> <p><b>Ауд. 59 НТБ</b> на 5 посадочных мест, оборудованных компьютерами (рабочее место библиотекаря, рабочие места обучающихся, рабочее место для лиц с ограниченными возможностями здоровья)</p> <p>Читальный зал на</p>	<p>Компьютер / ТИП №5 (4 шт.)</p> <p>Монитор Acer 17" AL1717 (4 шт.)</p> <p>Монитор Samsung 24" S24C450B</p> <p>Системный блок Kraftway Credo KC36 2007 (4 шт.)</p> <p>Системный блок Kraftway Credo KC43 с KSS тип3</p> <p>Принтер/HP LaserJet P2015 DN</p> <p>Аудиторный стол для инвалидов-колясочников</p> <p>Видеоувеличитель /Optelec</p> <p>ClearNote</p> <p>Джойстик компьютерный беспроводной</p> <p>Клавиатура Clevy с большими кнопками и накладкой (беспроводная)</p>	<p>Google Chrome (ПО предоставляется бесплатно на условиях OpLic (не требуется))</p> <p>Adobe Acrobat Reader DC (ПО предоставляется бесплатно на условиях OpLic (не требуется))</p> <p>eLearnBrowser [1.3] (Договор ГМЛ-Л-16/03-846 от 30.03.2016)</p> <p>Mozilla Firefox (ПО предоставляется бесплатно на условиях OpLic (лицензия не требуется))</p> <p>MS OfficeStd [2010; 300] (Договор № 162/10 - АО НИУ от 18.11.2010 (НИУ-10))</p> <p>Adobe Acrobat Reader [11] (ПО предоставляется бесплатно на условиях OpLic (лицензия не требуется))</p>

Наименование специальных помещений и помещений для самостоятельной работы	Оснащенность специальных помещений и помещений для самостоятельной работы	Перечень лицензионного программного обеспечения. Реквизиты подтверждающего документа
52 посадочных места	Кнопка компьютерная выносная малая Кнопка компьютерная выносная малая (2 шт.)	K-Lite Codec Pack (ПО предоставляется бесплатно на условиях OpLic (лицензия не требуется))
<p>Помещение для самостоятельной работы обучающихся</p> <p><b>Ауд. 84 НТБ</b> На 5 посадочных мест, оборудованных компьютерами (рабочее место библиотекаря, рабочие места обучающихся) Читальный зал на 52 посадочных места</p>	Монитор Acer 17" AL1717 (5 шт.) Системный блок Kraftway KW17 2010 (5 шт.)	<p>AutoCAD [2020] (Б\Д; Веб-кабинет или подписка; OpenLicense) Eurosoft STARK [201W;20] (Договор № 089/08-ОК(ИОП) от 24.10.2008) MS OfficeStd [2010; 300] (Договор № 162/10 - АО НИУ от 18.11.2010 (НИУ-10)) nanoCAD СПДС Конструкции (Договор бесплатной передачи / партнерство) WinPro 7 [ADT] (OpenLicense; Подписка Azure Dev Tools; Б\Д; Веб-кабинет) ПК ЛИРА-САПР [2013R5] (ПО предоставляется бесплатно на условиях OpLic (лицензия не требуется))</p>

Федеральное государственное бюджетное образовательное учреждение высшего образования  
«**НАЦИОНАЛЬНЫЙ ИССЛЕДОВАТЕЛЬСКИЙ МОСКОВСКИЙ  
ГОСУДАРСТВЕННЫЙ СТРОИТЕЛЬНЫЙ УНИВЕРСИТЕТ**»

**РАБОЧАЯ ПРОГРАММА**

Шифр	Наименование дисциплины
Б1.В.ДВ.01.04	Деловой русский язык

Код направления подготовки / специальности	08.03.01
Направление подготовки / специальность	Строительство
Наименование ОПОП (направленность / профиль)	Производство и применение строительных материалов, изделий и конструкций
Год начала реализации ОПОП	2021
Уровень образования	Бакалавриат
Форма обучения	очная
Год разработки/обновления	2021

Разработчики:

должность	учёная степень, учёное звание	ФИО
Преподаватель		Ибрахим А.А.
Преподаватель		Попова К.А.

Рабочая программа дисциплины разработана и одобрена кафедрой (структурным подразделением) «Русский язык как иностранный».

Рабочая программа утверждена методической комиссией по УГСН, протокол № 7 от «30» августа 2021 г.

## 1. Цель освоения дисциплины

Целью освоения дисциплины «Деловой русский язык» является углубление уровня освоения коммуникативно-речевой компетенции обучающегося как участника профессионального общения на русском языке в сферах науки, техники, технологий, делопроизводства

Программа составлена в соответствии с требованиями Федерального государственного образовательного стандарта высшего образования по направлению подготовки 08.03.01 Строительство.

Дисциплина относится к части, формируемой участниками образовательных отношений, Блока 1 «Дисциплины (модули)» основной профессиональной образовательной программы «Производство и применение строительных материалов, изделий и конструкций». Дисциплина является дисциплиной по выбору обучающегося.

## 2. Перечень планируемых результатов обучения по дисциплине, соотнесенных с планируемыми результатами освоения образовательной программы

Код и наименование компетенции (результат освоения)	Код и наименование индикатора достижения компетенции
УК-1. Способен осуществлять поиск, критический анализ и синтез информации, применять системный подход для решения поставленных задач	УК-1.4 Логичное и последовательное изложение выявленной информации со ссылками на информационные ресурсы
УК-4. Способен осуществлять деловую коммуникацию в устной и письменной формах на государственном языке Российской Федерации и иностранном(ых) языке(ах)	УК-4.1 Ведение деловой переписки на государственном языке Российской Федерации
	УК-4.2 Ведение делового разговора на государственном языке Российской Федерации с соблюдением этики делового общения
ПКО-1. Способность выполнять работы по проектированию технологических линий производства строительных материалов, изделий и конструкций	ПК-1.8 Составление технологического раздела проектной документации производства строительного материала (изделия или конструкции)
ПКО-2. Способность проектировать рецептуры строительных материалов	ПК-2.5 Составление предложений по корректировке рецептуры с учетом достижений в сфере производства строительных материалов, изделий и конструкций
ПКО-3. Способность проводить оценку технологических решений производства и способов применения строительных материалов, изделий и конструкций	ПК-3.4 Документирование результатов оценки заданного технологического решения
ПКО-4. Способность организовывать и проводить испытания строительных материалов, изделий и конструкций	ПК-4.5 Документирование результатов испытаний строительных материалов, изделий и конструкций
ПКО-5. Способность планировать и организовывать работу производственного подразделения предприятия по производству строительных материалов, изделий и конструкций	ПК-5.3 Составление предложений по ресурсо- и энергосбережению при производстве строительного материала (изделия или конструкции)



Код и наименование компетенции (результат освоения)	Код и наименование индикатора достижения компетенции
ПКО-6. Способность организовывать технологические процессы производства строительных материалов, изделий и конструкций	ПК-6.2 Составление технологического регламента производства строительного материала (изделия или конструкции)

Код и наименование индикатора достижения компетенции	Наименование показателя оценивания (результата обучения по дисциплине)
УК-1.4 Логичное и последовательное изложение выявленной информации со ссылками на информационные ресурсы	<b>Знает</b> принципы, правила и структуру изложения информации со ссылками на информационные ресурсы.
	<b>Имеет навыки</b> (основного уровня) составления технологической документации с соблюдением логики и последовательности изложения информации.
УК-4.1 Ведение деловой переписки на государственном языке Российской Федерации	<b>Знает</b> правила ведения деловой переписки на государственном языке (русском) Российской Федерации.
	<b>Имеет навыки</b> (основного уровня) ведения деловой переписки на государственном языке (русском) Российской Федерации.
УК-4.2 Ведение делового разговора на государственном языке Российской Федерации с соблюдением этики делового общения	<b>Знает</b> языковые, коммуникативные и этические нормы современного русского языка.
	<b>Имеет навыки</b> (основного уровня) аргументированного изложения собственной точки зрения; делового общения на литературном русском языке в устной форме с соблюдением этических норм делового общения.
ПК-1.8 Составление технологического раздела проектной документации производства строительного материала (изделия или конструкции)	<b>Знает</b> лексико-грамматические конструкции необходимые для составления технологического раздела проектной документации производства строительного материала (изделия или конструкции)
	<b>Имеет навыки</b> (основного уровня) составления технологической документации производства строительного материала (изделия или конструкции).
ПК-2.5 Составление предложений по корректировке рецептуры с учетом достижений в сфере производства строительных материалов, изделий и конструкций	<b>Знает</b> лексико-грамматические конструкции официально-делового стиля речи необходимые для составления предложений по корректировке рецептуры с учетом достижений в сфере производства строительных материалов, изделий и конструкций
	<b>Имеет навыки</b> (основного уровня) составления предложений по корректировке рецептуры с учетом достижений в сфере производства строительных материалов, изделий и конструкций.
ПК-3.4 Документирование результатов оценки заданного технологического решения	<b>Знает</b> лексико-грамматические конструкции, используемые в деловом стиле для документирования результатов оценки заданного технологического решения
	<b>Имеет навыки</b> (основного уровня) составления документации по результатам оценки заданного технологического решения.
ПК-4.5 Документирование результатов испытаний строительных материалов, изделий и конструкций	<b>Знает</b> лексико-грамматические конструкции, используемые в деловом стиле для документирования результатов испытаний строительных материалов, изделий и конструкций.



1	Научный и деловой аспекты современного русского языка	7	8		8			58	18	<i>Контрольная работа. Домашнее задание №1 р.1 Домашнее задание №2 р.2</i>
2	Технология делового письма	7	8		8					
Итого:		7	16		16			58	18	<i>Зачёт</i>

#### 4. Содержание дисциплины, структурированное по видам учебных занятий и разделам

При проведении аудиторных учебных занятий предусмотрено проведение текущего контроля успеваемости:

- В рамках практических занятий предусмотрено выполнение обучающимися контрольной работы.

##### 4.1 Лекции

№	Наименование раздела дисциплины	Тема и содержание лекций
1	Научный и деловой аспекты современного русского языка.	<p><i>Тема «Грамматические нормы современного русского литературного языка»</i> Понятие грамматической нормы. Словообразовательные нормы. Некоторые морфологические нормы современного русского литературного языка. Синтаксические нормы.</p> <p><i>Тема «Функциональные стили современного русского литературного языка. Научный стиль речи»</i> Функциональные стили современного русского языка. Научный стиль. Структура научного текста. Языковые особенности научного стиля речи. Компрессия научного текста: план, тезисы, конспект, реферат, аннотация, рецензия</p> <p><i>Тема «Языковые особенности научного стиля речи»</i> Подстили и жанры научного стиля речи. Языковые черты научного стиля речи. Первичные научные тексты (научная статья, монография). Вторичные научные тексты (конспект, тезисы, аннотация, реферат).</p> <p><i>Тема «Официально – деловой стиль речи»</i> Сфера функционирования официально-делового стиля речи. Подстили и жанровое разнообразие официально-делового стиля речи. Классификация документов по характеру (личные, служебные). Организационно-распорядительные и информационно-справочные документы. Язык и стиль официальных документов. Правила составления документов.</p> <p><i>Тема «Этика делового общения»</i> Деловой этикет. Национальные особенности русского делового общения. Формулы русского речевого этикета. Понятие речевой ситуации.</p> <p><i>Тема «Основы ораторского искусства»</i> Взаимодействие оратора и аудитории. Основные каналы влияния оратора на аудиторию. Требования, предъявляемые к языку оратора. Основные средства выразительности публичного выступления: риторические фигуры и тропы.</p> <p><i>Тема «Подготовка речи»</i> Определение темы и цели ораторской речи. Композиция и план речи. Вступление, основная часть, заключение и приемы</p>

		<p>возбуждения внимания. Правила цитирования. Способы произнесения речи.</p> <p><i>Тема «Монологическая и диалогическая речь»</i></p> <p>Публичное монологическое выступление. Ведение деловых переговоров, деловых бесед, телефонных переговоров.</p>
2	Технология делового письма	<p><i>Тема «Языковые особенности официально-делового стиля речи»</i></p> <p>Лексические, морфологические и синтаксические особенности официально-делового стиля речи.</p> <p><i>Тема «Деловые документы».</i></p> <p>Классификация деловых документов по характеру (личные, служебные). Организационно-распорядительные и информационно-справочные документы. Структурные особенности и реквизиты документов.</p> <p><i>Тема «Правила составления личных документов»</i></p> <p>Виды личных документов: заявление, резюме, автобиография, характеристика, доверенность, расписка. Реквизиты личных документов. Устойчивые грамматические конструкции (клише), фразеологизмы, синтаксические обороты, характерные для языка личных документов.</p> <p><i>Тема «Правила составления информационно-справочных документов»</i></p> <p>Виды информационно-справочных документов, докладная записка, объяснительная записка, служебная записка Протокол. Реквизиты личных документов. Клише, фразеологизмы, синтаксические обороты, характерные для языка информационно-справочных документов.</p> <p>Составление производственных документов. Виды технических документов: пояснительные записки, предложения, инструкции, гарантии, регламенты, технические описания, паспорта, расчеты, пояснительные записки, инструкции, спецификации, ведомости и др.)</p>

4.2 Лабораторные работы: не предусмотрено учебным планом.

#### 4.3 Практические занятия

№	Наименование раздела дисциплины	Тема и содержание занятия
1	Научный (технический) и деловой аспекты современного русского языка.	<p><i>Тема «Язык и структура научного стиля речи».</i></p> <p>Языковые черты научного стиля речи.</p> <p>Выполнение упражнений на составление первичных текстов (научная статья, монография) и вторичных научных текстов (конспект, тезисы, аннотация, реферат).</p> <p><i>Тема «Языковые особенности официально-делового стиля речи»</i></p> <p>Выполнение упражнений на закрепление навыков использования в деловых документах терминов, устойчивых выражений и грамматических конструкций официально-делового стиля.</p> <p>Анализ и редактирование текстов делового содержания.</p> <p><i>Тема «Подготовка к публичному выступлению по профессиональной тематике»</i></p> <p>Последовательность подготовки к публичному выступлению. Работа над основной частью выступления. Обучение составлению тезисного плана. Правила написания вступления</p>

		<p>и заключения речи. Работа над языком и стилем речи. Правила ведения академической и профессиональной дискуссии. Выступления студентов по выбранным темам, участие в дискуссии. Обсуждение выступлений в соответствии с критериями (актуальность темы, эрудиция, наличие новой информации; учёт практических интересов аудитории; композиция выступления; культура речи; владение материалом; техника речи).</p> <p><i>Тема «Правила составления личных документов»</i> Анализ образцов личных документов, выделение характерных структурных особенностей, реквизитов, клише, фразеологизмов, синтаксических оборотов. Составление заявления, резюме, автобиографии, характеристики, доверенности, расписки.</p> <p><i>Тема «Правила составления информационно-справочных документов»</i> Анализ образцов информационно-справочных документов. Составление объяснительной записки, докладной записки, служебной записки, протокола.</p> <p><i>Тема «Деловая переписка»</i> Анализ образцов деловых и технических писем различного вида с точки зрения формы, содержания, соблюдения требований этикета делового общения. Составление деловых и технических писем разного вида с использованием формул русского речевого письменного этикета.</p>
2	Технология делового письма	<p><i>Тема «Вербальные и невербальные средства коммуникации»</i> Обсуждение видов вербальных и невербальных средств деловой коммуникации.</p> <p><i>Тема «Публичное выступление с докладом»</i> Проведение презентаций и круглого стола по заданной тематике. Анализ.</p> <p><i>Тема «Деловая беседа»</i> Анализ средств связи для ведения деловой беседы (причина-следствие, пояснение-уточнение, сопоставление-противопоставление, присоединение-указание на контекст, последовательность, вывод, обобщение, оценка достоверности, рациональная оценка).</p>

4.4 Компьютерные практикумы: не предусмотрено учебным планом.

4.5 Групповые и индивидуальные консультации по курсовым работам (курсовым проектам): не предусмотрено учебным планом.

4.6 Самостоятельная работа обучающегося в период теоретического обучения

Самостоятельная работа обучающегося в период теоретического обучения включает в себя:

- самостоятельную подготовку к учебным занятиям, включая подготовку к аудиторным формам текущего контроля успеваемости;
- выполнение домашнего задания;
- самостоятельную подготовку к промежуточной аттестации.

В таблице указаны темы для самостоятельного изучения обучающимся:

№	Наименование раздела дисциплины	Темы для самостоятельного изучения
1.	Научный (технический) и деловой аспекты современного русского языка.	<p><i>Тема «Языковые особенности научного (технического) стиля речи»</i>            Специфика написания научной статьи. Специфика написания технического текста.            Правила написания конспекта, тезисного плана.            Реферирование и аннотирование научной (технической) статьи по заданной тематике.  <i>Тема «Собеседование»</i>            Правила проведения собеседования. Дресс-код. Составление вопросов для интервью.  <i>Тема «Публичное выступление»</i>            Составление презентаций и подготовка к круглому столу по заданной тематике. Анализ образцов публичных выступлений ученых и телеведущих с точки зрения логичности и выразительности стиля.  <i>Тема «Этикет телефонного делового разговора»</i>            Подготовка к деловой беседе по телефону. Анализ содержания и стиля разговора. Составление диалогов по образцам.            Сообщение по теме: Мужчина и женщина: анализ телефонных переговоров.            Особенности языка рекламы.            Жесты в деловом общении.            Особенности языка рекламации.            Особенности технического языка.</p>
2.	Технология делового письма	<p><i>Тема «Требования к тексту документов»</i>            Требования к изложению документов. Требования к формулировкам документов. Требования к грамматическим и стилистическим нормам делового и технического текста.  <i>Тема «Организационно-распорядительные и технические документы»</i>            Закон, постановление, приказ, распоряжение, положение, устав, контракт.  <i>Тема «Деловое письмо»</i>            Признаки классификации деловых писем (функциональный признак, признак адресата, форма, структурный стандарт).            Инициативные деловые письма и письма-ответы (письмо-запрос, письмо-предложение, письмо рекламация, письма-просьбы, письма-обращения). Деловые письма, не требующие ответа (подтверждения, напоминания, предупреждения, извещения, заявления).  <i>Тема «Работа с договором»</i>            Назначение договора. Основные разделы и содержание договора. Терминология, употребляемая в договоре.  <i>Тема «Типичные ошибки в текстах деловых бумаг и документов»</i>            Речевые, лексические, грамматические, стилистические ошибки при составлении деловых бумаг.  <i>Тема «Общепринятые сокращения слов и словосочетаний в текстах документов»</i>            Основные правила аббревиации. Правила сокращения слов.</p>

4.7 Самостоятельная работа обучающегося и контактная работа обучающегося с преподавателем в период промежуточной аттестации

Работа обучающегося в период промежуточной аттестации включает в себя подготовку к формам промежуточной аттестации (к зачёту), а также саму промежуточную аттестацию.

## **5. Оценочные материалы по дисциплине**

Фонд оценочных средств по дисциплине приведён в Приложении 1 к рабочей программе дисциплины.

Оценочные средства для проведения промежуточной аттестации, а также текущего контроля по дисциплине хранятся на кафедре (структурном подразделении), ответственной за преподавание данной дисциплины.

## **6. Учебно-методическое и материально-техническое обеспечение дисциплины**

Основные принципы осуществления учебной работы обучающихся изложены в локальных нормативных актах, определяющих порядок организации контактной работы и порядок самостоятельной работы обучающихся. Организация учебной работы обучающихся на аудиторных учебных занятиях осуществляется в соответствии с п. 3.

### *6.1 Перечень учебных изданий и учебно-методических материалов для освоения дисциплины*

Для освоения дисциплины обучающийся может использовать учебные издания и учебно-методические материалы, имеющиеся в научно-технической библиотеке НИУ МГСУ и/или размещённые в Электронных библиотечных системах.

Актуальный перечень учебных изданий и учебно-методических материалов представлен в Приложении 2 к рабочей программе дисциплины.

### *6.2 Перечень профессиональных баз данных и информационных справочных систем*

При осуществлении образовательного процесса по дисциплине используются профессиональные базы данных и информационных справочных систем, перечень которых указан в Приложении 3 к рабочей программе дисциплины.

### *6.3 Перечень материально-технического, программного обеспечения освоения дисциплины*

Учебные занятия по дисциплине проводятся в помещениях, оснащенных соответствующим оборудованием и программным обеспечением.

Перечень материально-технического и программного обеспечения дисциплины приведен в Приложении 4 к рабочей программе дисциплины.

## Приложение 1 к рабочей программе

Шифр	Наименование дисциплины
Б1.В.ДВ.01.04	Деловой русский язык

Код направления подготовки / специальности	08.03.01
Направление подготовки / специальность	Строительство
Наименование ОПОП (направленность / профиль)	Производство и применение строительных материалов, изделий и конструкций
Год начала реализации ОПОП	2021
Уровень образования	Бакалавриат
Форма обучения	очная
Год разработки/обновления	2021

**ФОНД ОЦЕНОЧНЫХ СРЕДСТВ****1. Описание показателей и критериев оценивания компетенций, описание шкал оценивания**

Оценивание формирования компетенций производится на основе показателей оценивания, указанных в п.2. рабочей программы и в п.1.1 ФОС.

Связь компетенций, индикаторов достижения компетенций и показателей оценивания приведена в п.2 рабочей программы.

*1.1. Описание формирования и контроля показателей оценивания*

Оценивание уровня освоения обучающимся компетенций осуществляется с помощью форм промежуточной аттестации и текущего контроля. Формы промежуточной аттестации и текущего контроля успеваемости по дисциплине, с помощью которых производится оценивание, указаны в учебном плане и в п.3 рабочей программы.

В таблице приведена информация о формировании результатов обучения по дисциплине разделами дисциплины, а также о контроле показателей оценивания компетенций формами оценивания.

Наименование показателя оценивания (результата обучения по дисциплине)	Номера разделов дисциплины	Формы оценивания (формы промежуточной аттестации, текущего контроля успеваемости)
<b>Знает</b> принципы, правила и структуру изложения информации со ссылками на информационные ресурсы.	1,2	Домашнее задание 1 Контрольная работа Зачет
<b>Имеет навыки</b> (основного уровня) составления технологической документации с соблюдением логики и последовательности изложения информации.	1,2	Домашнее задание 2 Контрольная работа



<b>Знает</b> правила ведения деловой переписки на государственном языке (русском) Российской Федерации.	2	Домашнее задание 2 Контрольная работа
<b>Имеет навыки</b> (основного уровня) ведения деловой переписки на государственном языке (русском) Российской Федерации.	2	Домашнее задание 2 Контрольная работа
<b>Знает</b> языковые, коммуникативные и этические нормы современного русского языка.	1,2	Домашнее задание 1 Контрольная работа Зачет
<b>Имеет навыки</b> (основного уровня) аргументированного изложения собственной точки зрения; делового общения на литературном русском языке в устной форме с соблюдением этических норм делового общения.	1,2	Домашнее задание 1 Контрольная работа Зачет
<b>Знает</b> лексико-грамматические конструкции необходимые для составления технологического раздела проектной документации производства строительного материала (изделия или конструкции)	2	Домашнее задание 2 Контрольная работа Зачет
<b>Имеет навыки</b> (основного уровня) составления технологической документации производства строительного материала (изделия или конструкции).	1,2	Домашнее задание 2 Контрольная работа
<b>Знает</b> лексико-грамматические конструкции официально-делового стиля речи необходимые для составления предложений по корректировке рецептуры с учетом достижений в сфере производства строительных материалов, изделий и конструкций	1,2	Домашнее задание 2 Контрольная работа
<b>Имеет навыки</b> (основного уровня) составления предложений по корректировке рецептуры с учетом достижений в сфере производства строительных материалов, изделий и конструкций.	1,2	Домашнее задание 2 Контрольная работа
<b>Знает</b> лексико-грамматические конструкции, используемые в деловом стиле для документирования результатов оценки заданного технологического решения	1,2	Домашнее задание 2 Контрольная работа
<b>Имеет навыки</b> (основного уровня) составления документации по результатам оценки заданного технологического решения.	2	Домашнее задание 2 Контрольная работа
<b>Знает</b> лексико-грамматические конструкции, используемые в деловом стиле для документирования результатов испытаний строительных материалов, изделий и конструкций.	1,2	Домашнее задание 2 Контрольная работа
<b>Имеет навыки</b> (основного уровня) составления документации по результатам испытаний строительных материалов, изделий и конструкций.	2	Домашнее задание 2 Контрольная работа
<b>Знает</b> лексико-грамматические конструкции, используемые при составление предложений по ресурсо- и энергосбережению при производстве строительного материала (изделия или конструкции).	1,2	Домашнее задание 2 Контрольная работа

<b>Имеет навыки</b> (основного уровня) составления предложений по ресурсо- и энергосбережению при производстве строительного материала (изделия или конструкции).	2	Домашнее задание 2 Контрольная работа
<b>Знает</b> лексико-грамматические конструкции, используемые при составление технологического регламента производства строительного материала (изделия или конструкции)	1,2	Домашнее задание 2 Контрольная работа
<b>Имеет навыки</b> (основного уровня) составления технологического регламента производства строительного материала (изделия или конструкции).	2	Домашнее задание 2 Контрольная работа

### 1.2. Описание критериев оценивания компетенций и шкалы оценивания

При проведении промежуточной аттестации в форме зачёта используется шкала оценивания: «Не зачтено», «Зачтено».

Показателями оценивания являются знания и навыки обучающегося, полученные при изучении дисциплины.

Критериями оценивания достижения показателей являются:

Показатель оценивания	Критерий оценивания
Знания	Знание терминов и определений, понятий
	Знание конструкций научного стиля речи
	Объём освоенного материала, усвоение всех дидактических единиц (разделов)
	Полнота ответов на проверочные вопросы
	Правильность ответов на вопросы
Навыки основного уровня	Чёткость изложения и интерпретации знаний
	Навыки выбора методик выполнения заданий
	Навыки выполнения заданий различной сложности
	Навыки самопроверки. Качество сформированных навыков
	Навыки анализа результатов выполнения заданий
	Навыки представления результатов выполнения заданий
	Навыки обоснования выполнения заданий
	Быстрота выполнения заданий
Самостоятельность в выполнении заданий	
Результативность (качество) выполнения заданий	

## 2. Типовые контрольные задания для оценивания формирования компетенций

### 2.1. Промежуточная аттестация

2.1.1. Промежуточная аттестация в форме экзамена, дифференцированного зачета (зачета с оценкой), зачета

Форма(ы) промежуточной аттестации: зачет в 7 семестре.

Перечень типовых примерных вопросов/заданий для проведения зачёта в 7 семестре:

№	Наименование раздела дисциплины	Типовые вопросы/задания
1.	Научный (технический) и деловой аспекты современного русского языка.	<ol style="list-style-type: none"> <li>1. Дайте характеристику научного (технического) стиля.</li> <li>2. Охарактеризуйте первичные и вторичные научные тексты.</li> <li>3. Каковы особенности публичной речи?</li> <li>4. Каковы этапы публичной речи? Охарактеризуйте каждый этап. Понятность, информативность, аргументированность публичной речи.</li> <li>5. Дайте характеристику основных информационно-коммуникативных технологий, используемых в учебно-профессиональной деятельности.</li> <li>6. Что такое вербальные и невербальные средства коммуникации? Укажите основные элементы данных средств коммуникации</li> <li>7. Какова этика делового общения?</li> <li>8. Что составляет основу ораторского искусства?</li> <li>9. Какие элементы необходимо учитывать при подготовке публичной речи?</li> <li>10. В чем специфика монологической и диалогической речи?</li> <li>11. Этикет телефонного делового разговора.</li> </ol>
2.	Технология делового письма	<ol style="list-style-type: none"> <li>1. Официально-деловой стиль речи.</li> <li>2. Языковые особенности официально-делового стиля речи.</li> <li>3. В чем специфика составления деловой документации?</li> <li>4. Виды технической документации и их языковые особенности.</li> <li>5. Правила составления личных документов.</li> <li>6. Правила составления информационно-справочных документов.</li> <li>7. Правила ведения языковой переписки.</li> <li>8. Требования к оформлению текста технической документации. документов.</li> <li>9. Требования к техническим документам.</li> <li>10. Организационно-распорядительные документы</li> <li>11. Деловое письмо.</li> <li>12. Работа с договором.</li> <li>13. Типичные ошибки в текстах деловых бумаг и документов.</li> <li>14. Общепринятые сокращения слов и словосочетаний в текстах документов</li> </ol>

*2.1.2. Промежуточная аттестация в форме защиты курсовой работы (курсового проекта)*

Промежуточная аттестация в форме защиты курсовой работы/курсового проекта не проводится.

## *2.2. Текущий контроль*

### *2.2.1. Перечень форм текущего контроля:*

- контрольная работа в семестре 7;
- домашнее задание к разделу 1 в семестре 7;
- домашнее задание к разделу 2 в семестре 7.

### *2.2.2. Типовые контрольные задания форм текущего контроля*

*Контрольная работа на тему «Научный (технический) и деловой аспекты современного русского языка», «Технологии делового письма»*

**Задание 1.** Прочитайте предложения и определите их функционально-стилистическую принадлежность. Охарактеризуйте употребленные в них предлоги и союзы.

1. Суд прекращает дело за *примирением* участников конфликта. 2. Ребята снова вместе, *потому что* они помирились. 3. Участники соревнования не смогли выполнить обязательств *в силу* объективных причин. 4. Мы не смогли выйти на улицу *из-за* проливного дождя. 5. *В соответствии с* действующим законодательством авторам изобретений могут быть присвоены почетные звания. 6. Ему дали большую премию, *поскольку* он сделал важное открытие.

**Задание 2.** Из слов, данных в скобках, выберите нужное в данном контексте, подчеркните его.

1. Предприятия республики готовы (усвоить, освоить) около 120 наименований продукции для фермерских хозяйств. 2. Без чётко организованной системы управления, устанавливающей полномочия (ответственных, ответных) пользователей, эти программы не могут быть выполнены. 3. Следует поставить задачу повсеместного создания (демократичных, демократических) органов самоуправления. 4. Участники этого процесса, (двигаемые, движимые) лучшими побуждениями, внесли огромное количество предложений. 5. Между странами установлены (дружеские, дружественные) отношения.

**Задание 3.** Напишите заявление о продлении вам сроков экзаменационной сессии по причине болезни.

**Задание 4.** Составьте объяснительную записку студента ИСА 1 курса группы №5 руководителю структурного подразделения (директору института) о пропусках занятий по всем дисциплинам в течение октября 2019 года.

**Задание 5.** Составьте докладную записку начальника конструкторского бюро НИИ автоматизации строительного производства руководителю организации об обеспечении отдела четырьмя компьютерами. Остальные реквизиты укажите самостоятельно.

**Задание 6.** Запишите информацию, используя общепринятые сокращения.

Техническое задание –

Специальный заказ –

Государственный стандарт –

Промышленный строительный банк -

Российская академия государственной службы -

Строительные нормы и правила –

**Задание 7.** Найдите ошибки в употреблении слов и словосочетаний; исправьте их.

1. За бесплатный проезд - штраф 10 рублей. 2. Он долго не навещал свою мать. 3. Страна должна знать по именам своих лучших профессионалов. 4. Новые методы строительства заслужили широкую известность, 5. Новые станки всё больше занимают ведущую роль в технологическом процессе. 6. В микрорайоне продолжает функционировать добровольная народная дружина.

**Задание 8.** Прочитайте предложения, найдите в них нарушения административного речевого этикета. Объясните характер допущенных ошибок. Отредактируйте предложения.

1. Не откажите нам в любезности и пришлите, если это вас не затруднит, проект устава фирмы. 2. Институт просит представить ваши экспонаты для выставки в приемлемом для экспонирования виде. 3. Направляем вам откорректированный вариант проекта нового положения. Просим рассмотреть и утвердить. 4. Обращаюсь к вам с убедительной просьбой срочно прислать необходимую документацию. 5. Мы хотели бы просить вас сообщить нам результаты эксперимента.

**Задание 9.** Напишите письмо - приглашение организационного комитета всероссийской научно-практической конференции «Фундаментальные науки». Используйте необходимые элементы речевого этикета.

Адресат - студенты, преподаватели и сотрудники университета.

Текст должен содержать, а) информацию о том, что в университете состоится всероссийская конференция «Фундаментальные науки» б) приглашение принять в нём участие. В тексте надо указать: срок проведения конкурса (3 марта с. Г.); место проведения

(здание университета на ярославском шоссе); перспективы победителей конкурса (участие во всероссийском конкурсе творческой молодёжи). Сообщите, где можно узнать подробную информацию об условиях участия в конкурсе (оргкомитет конференции, ауд. 342)

*Перечень типовых контрольных вопросов*

- Что такое конспект? Каковы особенности его написания?  
 Чем является реферат? Каковы цели его составления?  
 Что такое аннотация, каковы правила ее написания?  
 Какие существуют виды личных документов?  
 Какова цель написания личных документов?  
 Какие виды информационно-справочных документов вы знаете?  
 Каково назначение информационно-справочных документов?  
 Какова цель написания мотивационного письма?  
 Что такое деловое письмо?  
 Какие виды деловых писем вы знаете?  
 Каково назначение информационного письма?  
 Какова цель письма-претензии?

Домашнее задание №1 на тему «Научный (технический) и деловой аспекты современного русского языка».

*Пример типового задания:*

**Задание 1.** Выступите с экспертным заключением проекта.

**Задание 2.** Выступите на совещании совета директоров с предложением по ресурсо- и энергосбережению на производстве.

**Задание 3.** Составьте предложение директору по корректировке рецептуры бетонных смесей.

**Задание 4.** Составьте пояснительную записку при производстве технических гидроизоляционных материалов.

**Задание 5.** Составьте протокол результатов испытаний ~~новейшего~~ пескобетона.

*Домашнее задание №2 на тему «Технологии делового письма»*

*Пример типового задания:*

**Задание 1.** На основании лекций, учебных материалов и специальной литературы составьте список наиболее общеупотребительных терминов по вашей специальности, самостоятельно дайте им определения, а затем сравните с определениями из словарей.

**Задание 2.** Самостоятельно ознакомьтесь в Интернете с проектной документацией и письменно ответьте на вопросы:

- из каких частей состоит проектная документация;
- сколько разделов содержит данный документ;
- какие пункты описываются в текстовой части технической и проектной документации

**Задание 3.** Приведите примеры языковых средств, характерных для стиля технической и проектной документации (использование неопределенной формы глагола, номинативных конструкций, дефиниций, безличных конструкций, активных и пассивных конструкций, причастных и деепричастных оборотов, клише, структурированных списков и др.).

**Задание 4.** Самостоятельно ознакомьтесь в Интернете с предложениями по корректировке рецептуры с учетом достижений в сфере производства строительных материалов, изделий и конструкций. Письменно ответьте на вопрос: какие лексико-грамматические конструкции

используются для составления предложений по корректировке рецептуры с учетом достижений в сфере производства строительных материалов, изделий и конструкций.

**Задание 5.** Самостоятельно ознакомьтесь в Интернете с примером документа, содержащего результаты оценки заданного технологического решения. Письменно ответьте на вопрос: какие лексико-грамматические конструкции используются для составления данных документов.

**Задание 6.** Самостоятельно ознакомьтесь в Интернете с примером документа, содержащего результаты испытаний строительных материалов, изделий и конструкций. Письменно ответьте на вопрос: какие лексико-грамматические конструкции используются для составления данных документов.

**Задание 7.** Самостоятельно ознакомьтесь в Интернете с примером документа, содержащего предложения по ресурсо- и энергосбережению при производстве строительного материала (изделия или конструкции). Письменно ответьте на вопрос: какие лексико-грамматические конструкции используются для составления данных документов.

**Задание 8.** Самостоятельно ознакомьтесь в Интернете с примером документа, содержащего технологический регламент производства строительного материала (изделия или конструкции).

Письменно ответьте на вопрос: какие лексико-грамматические конструкции используются для составления данных документов.

**Задание 9.** Составьте один из видов технического документа:

- технологический раздел проектной документации производства строительного материала (изделия или конструкции);
- предложение по корректировке рецептуры с учетом достижений в сфере производства строительных материалов, изделий и конструкций;
- документ по результатам оценки заданного технологического решения;
- документ по результатам испытаний строительных материалов, изделий и конструкций.
- составление технологического регламента производства строительного материала (изделия или конструкции).

### **3. Методические материалы, определяющие процедуры оценивания**

Процедура проведения промежуточной аттестации и текущего контроля успеваемости регламентируется локальным нормативным актом, определяющим порядок осуществления текущего контроля успеваемости и промежуточной аттестации обучающихся.

*3.1. Процедура оценивания при проведении промежуточной аттестации обучающихся по дисциплине в форме экзамена и/или дифференцированного зачета (зачета с оценкой)*

Промежуточная аттестация по дисциплине в форме экзамена/дифференцированного зачёта (зачета с оценкой) не проводится.

*3.2. Процедура оценивания при проведении промежуточной аттестации обучающихся по дисциплине в форме зачета*

Промежуточная аттестация по дисциплине в форме зачёта проводится в 7 семестре. Для оценивания знаний и навыков используются критерии и шкала, указанные п.1.2.

Ниже приведены правила оценивания формирования компетенций по показателю оценивания «Знания».

Критерий оценивания	Уровень освоения и оценка	
	Не зачтено	Зачтено
Знание терминов и определений, понятий	Не знает терминов и определений	Знает термины и определения
Знание конструкций научного стиля речи	Не знает основные конструкции научного стиля речи	Знает основные конструкции научного стиля речи
Объём освоенного материала, усвоение всех дидактических единиц (разделов)	Не знает значительной части материала дисциплины	Знает материал дисциплины
Полнота ответов на проверочные вопросы	Не даёт ответы на большинство вопросов	Даёт ответы на большинство вопросов
Правильность ответов на вопросы	Допускает грубые ошибки при изложении ответа на вопрос	Не допускает ошибок при изложении ответа на вопрос
Чёткость изложения и интерпретации знаний	Излагает знания без логической последовательности	Излагает знания в логической последовательности
	Неверно излагает и интерпретирует знания	Верно излагает и интерпретирует знания

Ниже приведены правила оценивания формирования компетенций по показателю оценивания «Навыки основного уровня».

Критерий оценивания	Уровень освоения и оценка	
	Не зачтено	Зачтено
Навыки выбора методик выполнения заданий	Не может выбрать методику выполнения заданий	Может выбрать методику выполнения заданий
Навыки выполнения заданий различной сложности	Не имеет навыков выполнения учебных заданий	Имеет навыки выполнения учебных заданий
Навыки самопроверки. Качество сформированных навыков	Допускает грубые ошибки при выполнении учебных заданий	Не допускает ошибки при выполнении учебных заданий
Навыки анализа результатов выполнения заданий	Делает некорректные выводы	Делает корректные выводы
Навыки представления результатов выполнения заданий	Представляет результаты выполнения задания в некорректной форме	Представляет результаты выполнения задания в корректной форме
Навыки обоснования выполнения заданий	Не может обосновать алгоритм выполнения заданий	Обосновывает алгоритм выполнения заданий
Быстрота выполнения заданий	Не выполняет задания или выполняет их очень медленно, не достигая поставленных задач	Выполняет задания в поставленные сроки
Самостоятельность в выполнении заданий	Не может самостоятельно планировать и выполнять задания	Планирование и выполнение заданий осуществляет самостоятельно
Результативность (качество) выполнения заданий	Выполняет задания некачественно	Выполняет задания с достаточным уровнем качества

*3.3. Процедура оценивания при проведении промежуточной аттестации обучающихся по дисциплине в форме защиты курсовой работы (курсового проекта)*

Промежуточная аттестация по дисциплине в форме защиты курсовой работы/курсового проекта не проводится.



## Приложение 2 к рабочей программе

Шифр	Наименование дисциплины
Б1.В.ДВ.01.04	Деловой русский язык

Код направления подготовки / специальности	08.03.01
Направление подготовки / специальность	Строительство
Наименование ОПОП (направленность / профиль)	Производство и применение строительных материалов, изделий и конструкций
Год начала реализации ОПОП	2021
Уровень образования	Бакалавриат
Форма обучения	очная
Год разработки/обновления	2021

**Перечень учебных изданий и учебно-методических материалов**

## Печатные учебные издания в НТБ НИУ МГСУ

№ п/п	Автор, название, место издания, издательство, год издания, количество страниц	Количество экземпляров в библиотеке НИУ МГСУ
1	Ипполитова Н.А., Князева О.Ю., Савова М.Р. Русский язык и культура речи: учебник / Н. А. Ипполитова, О. Ю. Князева, М. Р. Савова. – Москва: Проспект, 2013. – 439 с.	100
2	Киссюк В.В. Говорить правильно, говорить красиво: учебное пособие – М., МГСУ, 2015. – 78 с.	50

## Электронные учебные издания в электронно-библиотечных системах (ЭБС):

№ п/п	Автор, название, место издания, год издания, количество страниц	Ссылка на учебное издание в ЭБС
1.	Языковые нормы. Функциональные стили речи. Устная публичная речь [Электронный ресурс] : учебно-методическое пособие / [Е. В. Казакова [и др.] ; Нац. исследоват. Моск. гос. строит. ун-т. – Учеб. электрон. изд. – Электрон. текстовые дан. (6Мб). – Москва : МИСИ-МГСУ, 2018. - 1 эл. опт. диск (CD-ROM) : цв. – (Русский язык). – ISBN 978-5-7264-1913-8 (сетевое). – ISBN 978-5-7264-1912-1 (локальное) : Загл. с этикетки диска	<a href="http://lib-04.gic.mgsu.ru/lib/2018/28.pdf">http://lib-04.gic.mgsu.ru/lib/2018/28.pdf</a>
2.	Деловые коммуникации [Электронный ресурс] : учебник и практикум для академического бакалавриата / М. Ю. Коноваленко. - 2-е изд., перераб. и доп. - Электрон. текстовые дан. - Москва :Юрайт, 2019. - (Договор № 01-НТБ/19). - ISBN 978-5-534-11058-6 : Загл. титул. л. с экрана	<a href="https://biblio-online.ru/book/delovye-kommunikacii-444387">https://biblio-online.ru/book/delovye-kommunikacii-444387</a>

## Приложение 3 к рабочей программе

Шифр	Наименование дисциплины
Б1.В.ДВ.01.04	Деловой русский язык

Код направления подготовки / специальности	08.03.01
Направление подготовки / специальность	Строительство
Наименование ОПОП (направленность / профиль)	Производство и применение строительных материалов, изделий и конструкций
Год начала реализации ОПОП	2021
Уровень образования	Бакалавриат
Форма обучения	очная
Год разработки/обновления	2021

**Перечень профессиональных баз данных и информационных справочных систем**

Наименование	Электронный адрес ресурса
«Российское образование» - федеральный портал	<a href="http://www.edu.ru/index.php">http://www.edu.ru/index.php</a>
Научная электронная библиотека	<a href="http://elibrary.ru/defaultx.asp?">http://elibrary.ru/defaultx.asp?</a>
Электронная библиотечная система IPRbooks	<a href="http://www.iprbookshop.ru/">http://www.iprbookshop.ru/</a>
Федеральная университетская компьютерная сеть России	<a href="http://www.runnet.ru/">http://www.runnet.ru/</a>
Информационная система "Единое окно доступа к образовательным ресурсам"	<a href="http://window.edu.ru/">http://window.edu.ru/</a>
Научно-технический журнал по строительству и архитектуре «Вестник МГСУ»	<a href="http://www.vestnikmgsu.ru/">http://www.vestnikmgsu.ru/</a>
Научно-техническая библиотека НИУ МГСУ	<a href="http://www.mgsu.ru/resources/Biblioteka/">http://www.mgsu.ru/resources/Biblioteka</a> /

## Приложение 4 к рабочей программе

Шифр	Наименование дисциплины
Б1.В.ДВ.01.04	Деловой русский язык

Код направления подготовки / специальности	08.03.01
Направление подготовки / специальность	Строительство
Наименование ОПОП (направленность / профиль)	Производство и применение строительных материалов, изделий и конструкций
Год начала реализации ОПОП	2021
Уровень образования	Бакалавриат
Форма обучения	очная
Год разработки/обновления	2021

## Материально-техническое и программное обеспечение дисциплины

Наименование специальных помещений и помещений для самостоятельной работы	Оснащенность специальных помещений и помещений для самостоятельной работы	Перечень лицензионного программного обеспечения. Реквизиты подтверждающего документа
Учебные аудитории для проведения учебных занятий, текущего контроля и промежуточной аттестации	Рабочее место преподавателя, рабочие места обучающихся	
Помещение для самостоятельной работы обучающихся  <b>Ауд. 41 НТБ</b> на 80 посадочных мест (рабочее место библиотекаря, рабочие места обучающихся)	ИБП GE VH Series VH 700 Источник бесперебойного питания РИП-12 (2 шт.) Компьютер/ТИП №5 (2 шт.) Компьютер Тип № 1 (6 шт.) Контрольно-пусковой блок С2000-КПБ (26 шт.) Монитор / Samsung 21,5" S22C200B (80 шт.) Плоттер / HP DJ T770 Прибор приемно-контрольный С2000-АСПТ (2 шт.) Принтер / HP LaserJet P2015 DN Принтер /Тип № 4 н/т Принтер HP LJ Pro 400 M401dn Системный блок / Kraftway Credo тип 4 (79 шт.) Электронное табло 2000*950	Adobe Acrobat Reader DC (ПО предоставляется бесплатно на условиях OpLic) Adobe Flash Player (ПО предоставляется бесплатно на условиях OpLic) АРМ Civil Engineering (Договор № 109/9.13_АО НИУ от 09.12.13 (НИУ-13)) ArcGIS Desktop (Договор передачи с ЕСПИ СНГ 31 лицензии от 27.01.2016) ArhсiCAD [22] (Б\Д; Веб-кабинет или подписка; OpenLicense) AutoCAD [2018] (Б\Д; Веб-кабинет или подписка; OpenLicense) AutoCAD [2020] (Б\Д; Веб-кабинет или подписка; OpenLicense) Autodesk Revit [2018] (Б\Д; Веб-кабинет или подписка; OpenLicense) Autodesk Revit [2020] (Б\Д; Веб-кабинет или подписка; OpenLicense) CorelDRAW [GSX5;55] (Договор № 292/10.11- АО НИУ от 28.11.2011 (НИУ-11)) eLearnBrowser [1.3] (Договор ГМЛ-Л-16/03-846 от 30.03.2016)

Наименование специальных помещений и помещений для самостоятельной работы	Оснащенность специальных помещений и помещений для самостоятельной работы	Перечень лицензионного программного обеспечения. Реквизиты подтверждающего документа
		<p>Google Chrome (ПО предоставляется бесплатно на условиях OpLic)</p> <p>Lazarus (ПО предоставляется бесплатно на условиях OpLic)</p> <p>Mathcad [Edu.Prime;3;30] (Договор №109/9.13_АО НИУ от 09.12.13 (НИУ-13))</p> <p>Mathworks Matlab [R2008a;100] (Договор 089/08-ОК(ИОП) от 24.10.2008)</p> <p>Mozilla Firefox (ПО предоставляется бесплатно на условиях OpLic)</p> <p>MS Access [2013;Im] (OpenLicense; Подписка Azure Dev Tools; Б\Д; Веб-кабинет)</p> <p>MS ProjectPro [2013;ImX] (OpenLicense; Подписка Azure Dev Tools; Б\Д; Веб-кабинет)</p> <p>MS VisioPro [2013;ADT] (OpenLicense; Подписка Azure Dev Tools; Б\Д; Веб-кабинет)</p> <p>MS Visual FoxPro [ADT] (OpenLicense; Подписка Azure Dev Tools; Б\Д; Веб-кабинет)</p> <p>nanoCAD СПДС Стройплощадка (Договор бесплатной передачи / партнерство)</p> <p>PascalABC [3.2.0.1311] (ПО предоставляется бесплатно на условиях OpLic)</p> <p>Visual Studio Ent [2015;Imx] (OpenLicense; Подписка Azure Dev Tools; Б\Д; Веб-кабинет)</p> <p>Visual Studio Expr [2008;ImX] (OpenLicense; Подписка Azure Dev Tools; Б\Д; Веб-кабинет)</p> <p>WinPro 7 [ADT] (OpenLicense; Подписка Azure Dev Tools; Б\Д; Веб-кабинет)</p> <p>Компас-3D V14 АЕС (Договор № 109/9.13_АО НИУ от 09.12.13 (НИУ-13))</p> <p>ПК ЛИРА-САПР [2013] (Договор № 109/9.13_АО НИУ от 09.12.13 (НИУ-13))</p>
<p>Помещение для самостоятельной работы обучающихся</p> <p><b>Ауд. 59 НТБ</b> на 5 посадочных мест, оборудованных компьютерами (рабочее место библиотекаря, рабочие места</p>	<p>Компьютер / ТИП №5 (4 шт.) Монитор Acer 17" AL1717 (4 шт.) Монитор Samsung 24" S24C450B Системный блок Kraftway Credo KC36 2007 (4 шт.) Системный блок Kraftway Credo KC43 с KSS тип3 Принтер/HP LaserJet P2015 DN Аудиторный стол для инвалидов-колясочников Видеоувеличитель /Optelec ClearNote</p>	<p>Google Chrome (ПО предоставляется бесплатно на условиях OpLic (не требуется))</p> <p>Adobe Acrobat Reader DC (ПО предоставляется бесплатно на условиях OpLic (не требуется))</p> <p>eLearnBrowser [1.3] (Договор ГМЛ-Л-16/03-846 от 30.03.2016)</p> <p>Mozilla Firefox (ПО предоставляется бесплатно на условиях OpLic (лицензия не требуется))</p>

Наименование специальных помещений и помещений для самостоятельной работы	Оснащенность специальных помещений и помещений для самостоятельной работы	Перечень лицензионного программного обеспечения. Реквизиты подтверждающего документа
<p>обучающихся, рабочее место для лиц с ограниченными возможностями здоровья)</p> <p>Читальный зал на 52 посадочных места</p>	<p>Джойстик компьютерный беспроводной</p> <p>Клавиатура Clevy с большими кнопками и накладкой (беспроводная)</p> <p>Кнопка компьютерная выносная малая</p> <p>Кнопка компьютерная выносная малая (2 шт.)</p>	<p>MS OfficeStd [2010; 300] (Договор № 162/10 - АО НИУ от 18.11.2010 (НИУ-10))</p> <p>Adobe Acrobat Reader [11] (ПО предоставляется бесплатно на условиях OpLic (лицензия не требуется))</p> <p>K-Lite Codec Pack (ПО предоставляется бесплатно на условиях OpLic (лицензия не требуется))</p>
<p>Помещение для самостоятельной работы обучающихся</p> <p><b>Ауд. 84 НТБ</b></p> <p>На 5 посадочных мест, оборудованных компьютерами (рабочее место библиотекаря, рабочие места обучающихся)</p> <p>Читальный зал на 52 посадочных места</p>	<p>Монитор Acer 17" AL1717 (5 шт.)</p> <p>Системный блок Kraftway KW17 2010 (5 шт.)</p>	<p>AutoCAD [2020] (Б\Д; Веб-кабинет или подписка; OpenLicense)</p> <p>Eurosoft STARK [201W;20] (Договор № 089/08-ОК(ИОП) от 24.10.2008)</p> <p>MS OfficeStd [2010; 300] (Договор № 162/10 - АО НИУ от 18.11.2010 (НИУ-10))</p> <p>nanoCAD СПДС Конструкции (Договор бесплатной передачи / партнерство)</p> <p>WinPro 7 [ADT] (OpenLicense; Подписка Azure Dev Tools; Б\Д; Веб-кабинет)</p> <p>ПК ЛИРА-САПР [2013R5] (ПО предоставляется бесплатно на условиях OpLic (лицензия не требуется))</p>

## РАБОЧАЯ ПРОГРАММА

Шифр	Наименование дисциплины
Б1.В.ДВ.02.01	Технология конструкционных материалов

Код направления подготовки / специальности	08.03.01
Направление подготовки / специальность	Строительство
Наименование ОПОП (направленность / профиль)	Производство и применение строительных материалов, изделий и конструкций
Год начала реализации ОПОП	2021
Уровень образования	Бакалавриат
Форма обучения	Очная
Год разработки/обновления	2021

Разработчики:

должность	ученая степень, ученое звание	ФИО
доцент	к.т.н., доцент	Ларсен О.А.

Рабочая программа дисциплины разработана и одобрена кафедрой (структурным подразделением) «Технологии вяжущих веществ и бетонов»

Рабочая программа утверждена методической комиссией по УГСН, протокол № 7 от «30» августа 2021 г.

## 1. Цель освоения дисциплины

Целью освоения дисциплины «Технология конструкционных материалов» является углубление уровня освоения компетенций обучающегося в области проектирования, технологии производства, методах испытаний и применения конструкционных материалов в строительстве.

Программа составлена в соответствии с требованиями Федерального государственного образовательного стандарта высшего образования по направлению подготовки 08.03.01 Строительство.

Дисциплина относится к части, формируемой участниками образовательных отношений, Блока 1 «Дисциплины (модули)» основной профессиональной образовательной программы «Производство и применение строительных материалов, изделий и конструкций». Дисциплина является дисциплиной по выбору обучающегося.

## 2. Перечень планируемых результатов обучения по дисциплине, соотнесенных с планируемыми результатами освоения образовательной программы

Код и наименование компетенции (результат освоения)	Код и наименование индикатора достижения компетенции
ПКО-1. Способность выполнять работы по проектированию технологических линий производства строительных материалов, изделий и конструкций	ПК-1.1. Выбор нормативно-технической документации на выпускаемую продукцию и нормативно-методической документации на проектирование технологической линии
	ПК-1.2. Выбор или составление технологической схемы производства строительного материала (изделия или конструкции)
	ПК-1.3. Выбор компоновочной схемы размещения технологического оборудования
	ПК-1.4. Выбор и расчет цикла работы технологической линии по производству строительного материала (изделия или конструкции)
	ПК-1.5. Выбор и расчет технологического оборудования производства строительного материала (изделия или конструкции)
	ПК-1.6. Расчет количества материально-технических ресурсов для обеспечения производства строительного материала (изделия или конструкции)
	ПК-1.7. Оценка основных технико-экономических показателей технологической линии по производству строительного материала (изделия или конструкции)
	ПК-1.8. Составление технологического раздела проектной документации производства строительного материала (изделия или конструкции)
ПКО-3. Способность проводить оценку технологических решений производства и способов применения строительных материалов, изделий и конструкций	ПК-3.1. Выбор информационных ресурсов о технологических решениях и способах производства (применения) строительных материалов, изделий и конструкций
	ПК-3.2. Выбор релевантной и достоверной информации о заданном технологическом решении или способе производства (применения) строительных материалов, изделий и конструкций
	ПК-3.3. Оценка преимуществ и недостатков заданного технологического решения производства и способа применения строительных материалов, изделий и конструкций

Код и наименование компетенции (результат освоения)	Код и наименование индикатора достижения компетенции
	ПК-3.4. Документирование результатов оценки заданного технологического решения
ПКО-5. Способность планировать и организовывать работу производственного подразделения предприятия по производству строительных материалов, изделий и конструкций	ПК-5.1. Составление плана-графика работ производственного подразделения по производству строительного материала (изделия или конструкции)
	ПК-5.2. Определение потребности в материальных и трудовых ресурсах для производственного подразделения по производству строительного материала (изделия или конструкции)
	ПК-5.3. Составление предложений по ресурсо- и энергосбережению при производстве строительного материала (изделия или конструкции)
	ПК-5.4. Расчет себестоимости продукции производства строительного материала (изделия или конструкции)
	ПК-5.5. Выбор мероприятий по противодействию коррупции на производстве строительных материалов, изделий и конструкций
ПКО-6. Способность организовывать технологические процессы производства строительных материалов, изделий и конструкций	ПК-6.1. Составление плана подготовки сырьевых материалов (компонентов) для производства строительного материала (изделия или конструкции)
	ПК-6.2. Составление технологического регламента производства строительного материала (изделия или конструкции)
	ПК-6.3. Контроль параметров и режимов работы технологического оборудования производства строительного материала (изделия или конструкции)
	ПК-6.4. Контроль выполнения работниками требований операционных карт производства строительного материала (изделия или конструкции)
	ПК-6.5. Контроль соблюдения требований охраны труда и производственной санитарии
	ПК-6.6. Контроль соблюдения требований к входному и пооперационному контролю и контролю качества готовой продукции

Код и наименование индикатора достижения компетенции	Наименование показателя оценивания (результата обучения по дисциплине)
ПК-1.1. Выбор нормативно-технической документации на выпускаемую продукцию и нормативно-методической документации на проектирование технологической линии	<b>Знает</b> нормативно-техническую документацию на композиционные конструкционные строительные материалы
	<b>Знает</b> нормативно-методическую документацию, регламентирующую проектирование технологической линии по производству композиционных конструкционных строительных материалов
	<b>Имеет навыки (основного уровня)</b> подбора нормативно-методической документации, регламентирующей проектирование технологической линии производства композиционных конструкционных строительных материалы
ПК-1.2. Выбор или составление технологической схемы производства строительного материала (изделия или конструкции)	<b>Знает</b> технологические операции производства композиционных конструкционных строительных материалов
	<b>Знает</b> последовательность выполнения технологических операций по производству композиционных



Код и наименование индикатора достижения компетенции	Наименование показателя оценивания (результата обучения по дисциплине)
	<p>конструкционных строительных материалов</p> <p><b>Имеет навыки (основного уровня)</b> выбора технологической схемы производства композиционных конструкционных строительных материалов</p> <p><b>Имеет навыки (основного уровня)</b> составления технологической схемы производства композиционных конструкционных строительных материалов</p>
ПК-1.3. Выбор компоновочной схемы размещения технологического оборудования	<p><b>Знает</b> принципы выбора и разработки компоновочной схемы размещения технологического оборудования для производства композиционных конструкционных строительных материалов</p> <p><b>Имеет навыки (основного уровня)</b> рационального выбора компоновочной схемы размещения технологического оборудования для производства композиционных конструкционных строительных материалов</p>
ПК-1.4. Выбор и расчет цикла работы технологической линии по производству строительного материала (изделия или конструкции)	<p><b>Знает</b> порядок и параметры расчета цикла работы технологической линии для производства композиционных конструкционных строительных материалов</p> <p><b>Имеет навыки (основного уровня)</b> выбора методики расчета технологических линий для производства композиционных конструкционных строительных материалов</p> <p><b>Имеет навыки (основного уровня)</b> расчёта цикла работы технологических линий по производству композиционных конструкционных строительных материалов</p>
ПК-1.5. Выбор и расчет технологического оборудования производства строительного материала (изделия или конструкции)	<p><b>Знает</b> основные параметры технологического оборудования и порядок их расчета для производства композиционных конструкционных строительных материалов</p> <p><b>Имеет навыки (основного уровня)</b> выбора технологического оборудования для производства композиционных конструкционных строительных материалов</p> <p><b>Имеет навыки (основного уровня)</b> расчета технологического оборудования для производства композиционных конструкционных строительных материалов</p>
ПК-1.6. Расчет количества материально-технических ресурсов для обеспечения производства строительного материала (изделия или конструкции)	<p><b>Знает</b> методы расчета потребности в материально-технических ресурсах для обеспечения производства композиционных конструкционных строительных материалов</p> <p><b>Имеет навыки (основного уровня)</b> расчета потребности в материально-технических ресурсах для обеспечения производства композиционных конструкционных строительных материалов</p>
ПК-1.7. Оценка основных технико-экономических показателей технологической линии по производству строительного материала (изделия или конструкции)	<p><b>Знает</b> основные технико-экономические показатели технологической линии по производству композиционных конструкционных строительных материалов и методы их оценки</p> <p><b>Имеет навыки (основного уровня)</b> оценки основных технико-экономических показателей технологической линии по производству композиционных конструкционных строительных материалов</p>

Код и наименование индикатора достижения компетенции	Наименование показателя оценивания (результата обучения по дисциплине)
ПК-1.8. Составление технологического раздела проектной документации производства строительного материала (изделия или конструкции)	<b>Знает</b> содержание, структуру и порядок разработки технологического раздела проектной документации производства композиционных конструкционных строительных материалов
	<b>Имеет навыки (основного уровня)</b> разработки технологического раздела проектной документации производства композиционных конструкционных строительных материалов
ПК-3.1. Выбор информационных ресурсов о технологических решениях и способах производства (применения) строительных материалов, изделий и конструкций	<b>Знает</b> основные информационные ресурсы о технологических решениях и способах производства (применения) строительных композиционных конструкционных строительных материалов
	<b>Имеет навыки (основного уровня)</b> выбора информационных ресурсов о технологических решениях и способах производства (применения) композиционных конструкционных строительных материалов
ПК-3.2. Выбор релевантной и достоверной информации о заданном технологическом решении или способе производства (применения) строительных материалов, изделий и конструкций	<b>Знает</b> способы определения релевантной и достоверной информации о заданном технологическом решении или способе производства (применения) композиционных конструкционных строительных материалов
	<b>Имеет навыки (основного уровня)</b> выбора релевантной и достоверной информации о заданном технологическом решении или способе производства (применения) композиционных конструкционных строительных материалов
ПК-3.3. Оценка преимуществ и недостатков заданного технологического решения производства и способа применения строительных материалов, изделий и конструкций	<b>Знает</b> параметры оценки преимуществ и недостатков при выборе технологического решения организации производства и/или способа применения композиционных конструкционных строительных материалов
	<b>Имеет навыки (основного уровня)</b> оценки преимуществ и недостатков заданного технологического решения производства и способа применения композиционных конструкционных строительных материалов
ПК-3.4. Документирование результатов оценки заданного технологического решения	<b>Знает</b> содержание, порядок составления и требования к документированию результатов оценки заданного технологического решения производства композиционных конструкционных строительных материалов
	<b>Имеет навыки (основного уровня)</b> документирования результатов оценки заданного технологического решения производства композиционных конструкционных строительных материалов
ПК-5.1. Составление плана-графика работ производственного подразделения по производству строительного материала (изделия или конструкции)	<b>Знает</b> требования к содержанию плана-графика работ производственного подразделения по производству композиционных конструкционных строительных материалов
	<b>Имеет навыки (основного уровня)</b> составления плана-графика работ производственного подразделения по производству композиционных конструкционных строительных материалов
ПК-5.2. Определение потребности в материальных и трудовых ресурсах для производственного подразделения по производству	<b>Знает</b> методику (и) определения потребности в материальных и трудовых ресурсах для производственного подразделения по производству композиционных конструкционных строительных материалов

Код и наименование индикатора достижения компетенции	Наименование показателя оценивания (результата обучения по дисциплине)
строительного материала (изделия или конструкции)	<b>Имеет навыки (основного уровня)</b> определения потребности в материальных и трудовых ресурсах для производственного подразделения по производству композиционных конструкционных строительных материалов
ПК-5.3. Составление предложений по ресурсо- и энергосбережению при производстве строительного материала (изделия или конструкции)	<b>Знает</b> способы и методы ресурсо- и энергосбережения при производстве композиционных конструкционных строительных материалов
	<b>Имеет навыки (основного уровня)</b> составления предложений по ресурсо- и энергосбережению при производстве композиционных конструкционных строительных материалов
ПК-5.4. Расчет себестоимости продукции производства строительного материала (изделия или конструкции)	<b>Знает</b> методику расчета себестоимости продукции производства композиционных конструкционных строительных материалов
	<b>Имеет навыки (основного уровня)</b> расчета себестоимости продукции производства композиционных конструкционных строительных материалов
ПК-5.5. Выбор мероприятий по противодействию коррупции на производстве строительных материалов, изделий и конструкций	<b>Знает</b> мероприятия по противодействию коррупции на производстве композиционных конструкционных строительных материалов
ПК-6.1. Составление плана подготовки сырьевых материалов (компонентов) для производства строительного материала (изделия или конструкции)	<b>Знает</b> правила и порядок подготовки сырьевых материалов (компонентов) для производства композиционных конструкционных строительных материалов
	<b>Имеет навыки (основного уровня)</b> составления плана подготовки сырьевых материалов (компонентов) для производства композиционных конструкционных строительных материалов
ПК-6.2. Составление технологического регламента производства строительного материала (изделия или конструкции)	<b>Знает</b> содержание, порядок разработки и оформления технологического регламента производства композиционных конструкционных строительных материалов
	<b>Имеет навыки (основного уровня)</b> определять рациональную последовательность выполнения технологических операций и формулировать граничные требования для технологических операций
	<b>Имеет навыки (основного уровня)</b> разработки технологического регламента производства композиционных конструкционных строительных материалов
ПК-6.3. Контроль параметров и режимов работы технологического оборудования производства строительного материала (изделия или конструкции)	<b>Знает</b> параметры и режимы работы технологического оборудования производства композиционных конструкционных строительных материалов
ПК-6.4. Контроль выполнения работниками требований операционных карт производства строительного материала (изделия или конструкции)	<b>Знает</b> содержание, требования и правила контроля за выполнением операционных карт производства композиционных конструкционных строительных материалов

Код и наименование индикатора достижения компетенции	Наименование показателя оценивания (результата обучения по дисциплине)
ПК-6.5. Контроль соблюдения требований охраны труда и производственной санитарии	<b>Знает</b> требования охраны труда, санитарии на производстве
ПК-6.6. Контроль соблюдения требований к входному и пооперационному контролю и контролю качества готовой продукции	<b>Знает</b> требования к входному и пооперационному контролю и контролю качества готовой продукции

Информация о формировании и контроле результатов обучения представлена в Фонде оценочных средств (Приложение 1).

### 3. Трудоемкость дисциплины и видов учебных занятий по дисциплине

Общая трудоемкость дисциплины составляет 5 зачётных единиц (180 академических часов).

*(1 зачетная единица соответствует 36 академическим часам)*

Видами учебных занятий и работы обучающегося по дисциплине могут являться.

Обозначение	Виды учебных занятий и работы обучающегося
Л	Лекции
ЛР	Лабораторные работы
ПЗ	Практические занятия
КоП	Компьютерный практикум
КРП	Групповые и индивидуальные консультации по курсовым работам (курсовым проектам)
СР	Самостоятельная работа обучающегося в период теоретического обучения
К	Самостоятельная работа обучающегося и контактная работа обучающегося с преподавателем в период промежуточной аттестации

#### Структура дисциплины:

№	Наименование раздела дисциплины	Семестр	Количество часов по видам учебных занятий и работы обучающегося						Формы промежуточной аттестации, текущего контроля успеваемости	
			Л	ЛР	ПЗ	КоП	КРП	СР		К
1	Виды, классификация, основы проектирования и получения композиционных конструкционных материалов.	7	8							защита отчета по лабораторным работам контрольная работа р. 2,3,4
2	Дисперсно-армированные композиционные конструкционные материалы.	7	8	8	8		16	64	36	
3	Конструкционные композиты, армированные древесными материалами.	7	8	4	4					
4	Композиционные	7	8	4	4					

	конструкционные материалы на основе полимерной матрицы.									
	Итого:	7	32	16	16		16	64	36	Экзамен, курсовая работа

#### 4. Содержание дисциплины, структурированное по видам учебных занятий и разделам

При проведении аудиторных учебных занятий предусмотрено проведение текущего контроля успеваемости:

- В рамках практических занятий предусмотрено выполнение обучающимися контрольной работы;
- В рамках лабораторных работ предусмотрена защита отчёта по лабораторным работам.

##### 4.1 Лекции

№	Наименование раздела дисциплины	Тема и содержание лекций
1	Виды, классификация, основы проектирования и получения композиционных конструкционных материалов.	Основные понятия о композиционных материалах. Использование композиционных материалов в строительстве. Композиционные материалы. Классификация. Особенности структуры, правила проектирования и области применения композиционных материалов. Теоретические основы получения композиционных строительных материалов различной структуры. Теоретические и практические особенности получения дисперсно-армированных, волокнистых и упрочненных частицами структур композитов. Современные композиционные вяжущие вещества. Композиционные вяжущие вещества на основе гипса и портландцемента. Виды, основы получения, свойства и области применения.
2	Дисперсно-армированные композиционные конструкционные материалы.	Фибробетоны. Классификация. Виды и свойства волокон (фибр) для получения фибробетонов. Основы теории получения фибробетонов. Сталефибробетон. Составы, структура, свойства. Технология производства сталефибробетона, области применения, технико-экономическая эффективность применения сталефибробетона. Стеклофибробетон, базальтофибробетон. Особенности технологии производства и применение.
3	Конструкционные композиты, армированные древесными материалами.	Древесно-минеральные композиты. Классификация. Закономерности проектирования составов и формирования структуры ДМК. Древесно-стружечные и древесноволокнистые композиты. Фибролит и изделия из него. Основные свойства, основы производства, области применения. Арболит. Составы, свойства, технология производства основных видов изделий из арболита. Области применения арболитовых изделий. Цементно-стружечные плиты. Основные свойства, основы производства, области применения. Гипсоволокнистые изделия. Основные свойства, основы производства, области применения.
4	Композиционные конструкционные материалы на основе полимерной матрицы.	Понятие о полимерных композиционных материалах и их классификации. Состав полимерных композиционных материалов, основные требования к компонентам композиционных материалов. Классификация композиционных полимерных материалов по их назначению в строительстве. Основные способы переработки пластмасс. Основные способы технологии получения полимерных композиционных материалов. Свойства, основы производства,

		области применения полимерных композиционных материалов. Бетонополимеры. Основы получения, свойства. Области применения. Древесно-полимерные композиты на термопластичном связующем (ДПКТ), Пультрузионная технология изделий из древесно-полимерных композитов. Перспективы развития областей применения ДПК.
--	--	--

#### 4.2 Лабораторные работы

№	Наименование раздела дисциплины	Тема и содержание лабораторной работы
2	Дисперсно-армированные композиционные конструкционные материалы.	<p>Проектирование состава и определение технологических свойств сталефибробетонной смеси</p> <ol style="list-style-type: none"> <li>1. Расчет состава сталефибробетона.</li> <li>2. Определение подвижности фибробетонной смеси.</li> <li>3. Определение плотности фибробетонной смеси.</li> </ol> <p>Определение свойств сталефибробетона</p> <ol style="list-style-type: none"> <li>1. Определение предела прочности при сжатии.</li> <li>2. Определение предела прочности на растяжение при изгибе.</li> </ol>
3	Конструкционные композиты, армированные древесными материалами.	<p>Исследование свойств древесных композитов</p> <ol style="list-style-type: none"> <li>1. Определение влажности древесных плит.</li> <li>2. Определение плотности древесных плит.</li> <li>3. Определение разбухания по толщине древесных плит.</li> <li>4. Определение предела прочности при изгибе древесных плит.</li> </ol>
4	Композиционные конструкционные материалы на основе полимерной матрицы.	<p>Исследование свойств полимербетона с заданными свойствами</p> <ol style="list-style-type: none"> <li>1. Проектирование состава полимербетона.</li> <li>2. Определение плотности, прочностных свойств и химической стойкости в агрессивных средах.</li> </ol>

#### 4.3 Практические занятия

№	Наименование раздела дисциплины	Тема и содержание занятия
2	Дисперсно-армированные композиционные конструкционные материалы.	Проектирование состава сталефибробетона. Расчет расхода сырьевых материалов для изготовления сталефибробетона.
3	Конструкционные композиты, армированные древесными материалами.	Проектирование состава древесностружечных плит. Расчет расхода сырьевых материалов для изготовления древесностружечных плит.
4	Композиционные конструкционные материалы на основе полимерной матрицы.	Проектирование состава полимербетона. Расчет расхода сырьевых материалов для изготовления полимербетона.

#### 4.4 Компьютерные практикумы

*Не предусмотрено учебным планом.*

#### 4.5 Групповые и индивидуальные консультации по курсовым работам (курсовым проектам)

*Не предусмотрено учебным планом.*

#### 4.6 Самостоятельная работа обучающегося в период теоретического обучения

Самостоятельная работа обучающегося в период теоретического обучения включает в себя:

- самостоятельную подготовку к учебным занятиям, включая подготовку к аудиторным формам текущего контроля успеваемости;
- выполнение курсовой работы;
- самостоятельную подготовку к промежуточной аттестации.

В таблице указаны темы для самостоятельного изучения обучающимся:

№	Наименование раздела дисциплины	Темы для самостоятельного изучения
1	Виды, классификация, основы проектирования и получения композиционных конструкционных материалов.	<i>Темы для самостоятельного изучения соответствуют темам аудиторных учебных занятий</i>
2	Дисперсно-армированные композиционные конструкционные материалы.	<i>Темы для самостоятельного изучения соответствуют темам аудиторных учебных занятий</i>
3	Конструкционные композиты, армированные древесными материалами.	<i>Темы для самостоятельного изучения соответствуют темам аудиторных учебных занятий</i>
4	Композиционные конструкционные материалы на основе полимерной матрицы.	<i>Темы для самостоятельного изучения соответствуют темам аудиторных учебных занятий</i>

#### 4.7 Самостоятельная работа обучающегося и контактная работа обучающегося с преподавателем в период промежуточной аттестации

Работа обучающегося в период промежуточной аттестации включает в себя подготовку к формам промежуточной аттестации (экзамену, защите курсовой работы), а также саму промежуточную аттестацию.

### 5. Оценочные материалы по дисциплине

Фонд оценочных средств по дисциплине приведён в Приложении 1 к рабочей программе дисциплины.

Оценочные средства для проведения промежуточной аттестации, а также текущего контроля по дисциплине хранятся на кафедре (структурном подразделении), ответственной за преподавание данной дисциплины.

### 6. Учебно-методическое и материально-техническое обеспечение дисциплины

Основные принципы осуществления учебной работы обучающихся изложены в локальных нормативных актах, определяющих порядок организации контактной работы и порядок самостоятельной работы обучающихся. Организация учебной работы обучающихся на аудиторных учебных занятиях осуществляется в соответствии с п. 3.

### *6.1 Перечень учебных изданий и учебно-методических материалов для освоения дисциплины*

Для освоения дисциплины обучающийся может использовать учебные издания и учебно-методические материалы, имеющиеся в научно-технической библиотеке НИУ МГСУ и/или размещённые в Электронных библиотечных системах.

Актуальный перечень учебных изданий и учебно-методических материалов представлен в Приложении 2 к рабочей программе дисциплины.

### *6.2 Перечень профессиональных баз данных и информационных справочных систем*

При осуществлении образовательного процесса по дисциплине используются профессиональные базы данных и информационных справочных систем, перечень которых указан в Приложении 3 к рабочей программе дисциплины.

### *6.3 Перечень материально-технического, программного обеспечения освоения дисциплины*

Учебные занятия по дисциплине проводятся в помещениях, оснащенных соответствующим оборудованием и программным обеспечением.

Перечень материально-технического и программного обеспечения дисциплины приведен в Приложении 4 к рабочей программе дисциплины.



## Приложение 1 к рабочей программе

Шифр	Наименование дисциплины
Б1.В.ДВ.02.01	Технология конструкционных материалов

Код направления подготовки / специальности	08.03.01
Направление подготовки / специальность	Строительство
Наименование ОПОП (направленность / профиль)	Производство и применение строительных материалов, изделий и конструкций
Год начала реализации ОПОП	2021
Уровень образования	Бакалавриат
Форма обучения	Очная
Год разработки/обновления	2021

**ФОНД ОЦЕНОЧНЫХ СРЕДСТВ****1. Описание показателей и критериев оценивания компетенций, описание шкал оценивания**

Оценивание формирования компетенций производится на основе показателей оценивания, указанных в п.2. рабочей программы и в п.1.1 ФОС.

Связь компетенций, индикаторов достижения компетенций и показателей оценивания приведена в п.2 рабочей программы.

*1.1. Описание формирования и контроля показателей оценивания*

Оценивание уровня освоения обучающимся компетенций осуществляется с помощью форм промежуточной аттестации и текущего контроля. Формы промежуточной аттестации и текущего контроля успеваемости по дисциплине, с помощью которых производится оценивание, указаны в учебном плане и в п.3 рабочей программы.

В таблице приведена информация о формировании результатов обучения по дисциплине разделами дисциплины, а также о контроле показателей оценивания компетенций формами оценивания.

Наименование показателя оценивания (результата обучения по дисциплине)	Номера разделов дисциплины	Формы оценивания (формы промежуточной аттестации, текущего контроля успеваемости)
<b>Знает</b> нормативно-техническую документацию на композиционные конструкционные строительные материалы	1,2,3,4	<i>контрольная работа</i>
<b>Знает</b> нормативно-методическую документацию, регламентирующую проектирование технологической линии по производству композиционных конструкционных строительных материалов	1,2,3,4	<i>Контрольная работа, защита отчета по лабораторным работам, КР, экзамен</i>
<b>Имеет навыки (основного уровня)</b> подбора нормативно-методической документации, регламентирующей проектирование технологической линии производства	1,2,3,4	<i>Контрольная работа, защита отчета по лабораторным работам, КР</i>

композиционные конструкционные строительные материалы		
<b>Знает</b> технологические операции производства композиционных конструкционных строительных материалов	1,2,3,4	<i>Контрольная работа, КР, экзамен</i>
<b>Знает</b> последовательность выполнения технологических операций по производству композиционных конструкционных строительных материалов	1,2,3,4	<i>Контрольная работа, КП, экзамен</i>
<b>Имеет навыки (основного уровня)</b> выбора технологической схемы производства композиционных конструкционных строительных материалов	1,2,3,4	<i>Контрольная работа, КР</i>
<b>Имеет навыки (основного уровня)</b> составления технологической схемы производства композиционных конструкционных строительных материалов	1,2,3,4	<i>Контрольная работа, КР, экзамен</i>
<b>Знает</b> принципы выбора и разработки компоновочной схемы размещения технологического оборудования для производства композиционных конструкционных строительных материалов	1,2,3,4	<i>Контрольная работа, КР, экзамен</i>
<b>Имеет навыки (основного уровня)</b> рационального выбора компоновочной схемы размещения технологического оборудования для производства композиционных конструкционных строительных материалов	1,2,3,4	<i>КР</i>
<b>Знает</b> порядок и параметры расчета цикла работы технологической линии для производства композиционных конструкционных строительных материалов	1,2,3,4	<i>КР</i>
<b>Имеет навыки (основного уровня)</b> выбора методики расчета технологических линий для производства композиционных конструкционных строительных материалов	1,2,3,4	<i>КР</i>
<b>Имеет навыки (основного уровня)</b> расчёта цикла работы технологических линий по производству композиционных конструкционных строительных материалов	1,2,3,4	<i>КР</i>
<b>Знает</b> основные параметры технологического оборудования и порядок их расчета для производства композиционных конструкционных строительных материалов	1,2,3,4	<i>КР</i>
<b>Имеет навыки (основного уровня)</b> выбора технологического оборудования для производства композиционных конструкционных строительных материалов	1,2,3,4	<i>КР</i>
<b>Имеет навыки (основного уровня)</b> расчета технологического оборудования для производства композиционных конструкционных строительных материалов	1,2,3,4	<i>КР</i>
<b>Знает</b> методы расчета потребности в материально-технических ресурсах для обеспечения производства композиционных конструкционных строительных материалов	1,2,3,4	<i>КР</i>
<b>Имеет навыки (основного уровня)</b> расчета	1,2,3,4	<i>КР</i>

потребности в материально-технических ресурсах для обеспечения производства композиционных конструкционных строительных материалов		
<b>Знает</b> основные технико-экономические показатели технологической линии по производству композиционных конструкционных строительных материалов и методы их оценки	1,2,3,4	<i>КР</i>
<b>Имеет навыки (основного уровня)</b> оценки основных технико-экономических показателей технологической линии по производству композиционных конструкционных строительных материалов	1,2,3,4	<i>КР</i>
<b>Знает</b> содержание, структуру и порядок разработки технологического раздела проектной документации производства композиционных конструкционных строительных материалов	1,2,3,4	<i>КР</i>
<b>Имеет навыки (основного уровня)</b> разработки технологического раздела проектной документации производства композиционных конструкционных строительных материалов	1,2,3,4	<i>КР</i>
<b>Знает</b> основные информационные ресурсы о технологических решениях и способах производства (применения) строительных композиционных конструкционных строительных материалов	1,2,3,4	<i>Контрольная работа, защита отчета по лабораторным работам, КР, экзамен</i>
<b>Имеет навыки (основного уровня)</b> выбора информационных ресурсов о технологических решениях и способах производства (применения) композиционных конструкционных строительных материалов	1,2,3,4	<i>КР</i>
<b>Знает</b> способы определения релевантной и достоверной информации о заданном технологическом решении или способе производства (применения) композиционных конструкционных строительных материалов	1,2,3,4	<i>Контрольная работа, защита отчета по лабораторным работам, КР, экзамен</i>
<b>Имеет навыки (основного уровня)</b> выбора релевантной и достоверной информации о заданном технологическом решении или способе производства (применения) композиционных конструкционных строительных материалов	1,2,3,4	<i>КР</i>
<b>Знает</b> параметры оценки преимуществ и недостатков при выборе технологического решения организации производства и/или способа применения композиционных конструкционных строительных материалов	1,2,3,4	<i>КР</i>
<b>Имеет навыки (основного уровня)</b> оценки преимуществ и недостатков заданного технологического решения производства и способа применения композиционных конструкционных строительных материалов	1,2,3,4	<i>КР</i>
<b>Знает</b> содержание, порядок составления и требования к документированию результатов оценки заданного технологического решения производства композиционных конструкционных строительных материалов	1,2,3,4	<i>Контрольная работа, защита отчета по лабораторным работам, КР, экзамен</i>
<b>Имеет навыки (основного уровня)</b> документирования	1,2,3,4	<i>КР</i>

результатов оценки заданного технологического решения производства композиционных конструкционных строительных материалов		
<b>Знает</b> требования к содержанию плана-графика работ производственного подразделения по производству композиционных конструкционных строительных материалов	1,2,3,4	<i>Контрольная работа, защита отчета по лабораторным работам, КР, экзамен</i>
<b>Имеет навыки (основного уровня) составления</b> плана-графика работ производственного подразделения по производству композиционных конструкционных строительных материалов	1,2,3,4	<i>КР</i>
<b>Знает</b> методику (и) определения потребности в материальных и трудовых ресурсах для производственного подразделения по производству композиционных конструкционных строительных материалов	1,2,3,4	<i>Контрольная работа, защита отчета по лабораторным работам, КР, экзамен</i>
<b>Имеет навыки (основного уровня) определения</b> потребности в материальных и трудовых ресурсах для производственного подразделения по производству композиционных конструкционных строительных материалов	1,2,3,4	<i>КР</i>
<b>Знает</b> способы и методы ресурсо- и энергосбережения при производстве композиционных конструкционных строительных материалов	1,2,3,4	<i>Контрольная работа, защита отчета по лабораторным работам, КР, экзамен</i>
<b>Имеет навыки (основного уровня) составления</b> предложений по ресурсо- и энергосбережению при производстве композиционных конструкционных строительных материалов	1,2,3,4	<i>КР</i>
<b>Знает</b> методику расчета себестоимости продукции производства композиционных конструкционных строительных материалов	1,2,3,4	<i>Контрольная работа, защита отчета по лабораторным работам, КР, экзамен</i>
<b>Имеет навыки (основного уровня) расчета</b> себестоимости продукции производства композиционных конструкционных строительных материалов	1,2,3,4	<i>КР</i>
<b>Знает</b> мероприятия по противодействию коррупции на производстве композиционных конструкционных строительных материалов	1,2,3,4	<i>Контрольная работа, защита отчета по лабораторным работам, КР, экзамен</i>
<b>Знает</b> правила и порядок подготовки сырьевых материалов (компонентов) для производства композиционных конструкционных строительных материалов	1,2,3,4	<i>Контрольная работа, защита отчета по лабораторным работам, КР, экзамен</i>
<b>Имеет навыки (основного уровня) составления</b> плана подготовки сырьевых материалов (компонентов) для производства композиционных конструкционных строительных материалов	1,2,3,4	<i>КР</i>
<b>Знает</b> содержание, порядок разработки и оформления технологического регламента производства композиционных конструкционных строительных материалов	1,2,3,4	<i>Контрольная работа, защита отчета по лабораторным работам, КР, экзамен</i>
<b>Имеет навыки (основного уровня) определять</b> рациональную последовательность выполнения технологических операций и формулировать граничные требования для технологических	1,2,3,4	<i>КР</i>

операций		
<b>Имеет навыки (основного уровня)</b> разработки технологического регламента производства композиционных конструкционных строительных материалов	1,2,3,4	<i>КР</i>
<b>Знает</b> параметры и режимы работы технологического оборудования производства композиционных конструкционных строительных материалов	1,2,3,4	<i>КР, экзамен</i>
<b>Знает</b> содержание, требования и правила контроля за выполнением операционных карт производства композиционных конструкционных строительных материалов	1,2,3,4	<i>защита отчета по лабораторным работам</i>
<b>Знает</b> требования охраны труда, санитарии на производстве	1,2,3,4	<i>защита отчета по лабораторным работам</i>
<b>Знает</b> требования к входному и пооперационному контролю и контролю качества готовой продукции	1,2,3,4	<i>защита отчета по лабораторным работам</i>

### 1.2. Описание критериев оценивания компетенций и шкалы оценивания

При проведении промежуточной аттестации в форме экзамена и защиты курсовых работ используется шкала оценивания: «2» (неудовлетворительно), «3» (удовлетворительно), «4» (хорошо), «5» (отлично).

При проведении промежуточной аттестации в форме зачёта используется шкала оценивания: «Не зачтено», «Зачтено».

Показателями оценивания являются знания и навыки обучающегося, полученные при изучении дисциплины.

Критериями оценивания достижения показателей являются:

Показатель оценивания	Критерий оценивания
Знания	Знание терминов и определений, понятий
	Знание основных закономерностей и соотношений, принципов
	Объём освоенного материала, усвоение всех дидактических единиц (разделов)
	Полнота ответов на проверочные вопросы
	Правильность ответов на вопросы
	Чёткость изложения и интерпретации знаний
Навыки основного уровня	Навыки выбора методик выполнения заданий
	Навыки выполнения заданий различной сложности
	Навыки самопроверки. Качество сформированных навыков
	Навыки анализа результатов выполнения заданий, решения задач
	Навыки представления результатов решения задач
	Навыки обоснования выполнения заданий
	Быстрота выполнения заданий
	Самостоятельность в выполнении заданий
Результативность (качество) выполнения заданий	

## 2. Типовые контрольные задания для оценивания формирования компетенций

### 2.1. Промежуточная аттестация

#### 2.1.1. Промежуточная аттестация в форме экзамена, дифференцированного зачета (зачета с оценкой), зачета

Форма(ы) промежуточной аттестации: экзамен в 7 семестре.

Перечень типовых вопросов (заданий) для проведения экзамена в 7 семестре:

№	Наименование раздела дисциплины	Типовые вопросы/задания
1	Виды, классификация, основы проектирования и получения композиционных конструктивных материалов.	<ol style="list-style-type: none"> <li>1. Классификация композиционных материалов по различным признакам.</li> <li>2. Основы получения дисперсно-армированных, волокнистых и упрочненных частицами структур композитов.</li> <li>3. Основные признаки композиционных материалов.</li> <li>4. Основы проектирования состава и свойств композиционных материалов.</li> <li>5. Композиционные вяжущие вещества. Виды, свойства, области применения.</li> <li>6. Вяжущие низкой водопотребности.</li> <li>7. Композиционное гипсовое вяжущее. Состав, свойства, применение.</li> </ol>
2	Дисперсно-армированные композиционные конструктивные материалы.	<ol style="list-style-type: none"> <li>1. Основы теории получения фибробетонов. Классификация.</li> <li>2. Виды и свойства волокон (фибр) для получения фибробетонов.</li> <li>3. Сталефибробетон. Составы, свойства.</li> <li>4. Технология производства, области применения, технико-экономическая эффективность применения фибробетонов.</li> <li>5. Стеклофибробетон. Состав, свойства, применение.</li> <li>6. Базальтофибробетон. Состав, свойства, применение.</li> <li>7. Бетоны с полимерными волокнами. Состав, свойства, применение.</li> <li>8. Бетоны с углеродными волокнами. Состав, свойства, применение.</li> <li>9. Бетоны со стеклопластиковой фиброй. Состав, свойства, применение.</li> <li>10. Бетонополимеры. Основы получения, свойства. Области применения.</li> </ol>
3	Конструктивные композиты, армированные древесными материалами.	<ol style="list-style-type: none"> <li>1. Древесно-минеральные композиты. Классификация. Закономерности проектирования составов и формирования структуры ДМК.</li> <li>2. Арболит. Составы, свойства, технология производства основных видов изделий из арболита. Области применения арболитовых изделий.</li> <li>3. Цементно-стружечные плиты. Основные свойства, основы производства, области применения.</li> <li>4. Гипсоволокнистые плиты. Основные свойства, основы производства, области применения.</li> <li>5. Фибролит и изделия из него. Основные свойства, основы производства, области применения.</li> <li>6. Современные древесно-полимерные композиты. Классификация. Основные свойства.</li> <li>7. Основы производства ДПК, области применения.</li> </ol>

		<p>8. Древесноволокнистые плиты. Основные свойства, основы производства, области применения.</p> <p>9. Древесно-стружечные плиты. Основные свойства, основы производства, области применения.</p> <p>10. МДФ. Основные свойства, основы производства, области применения.</p>
4	Композиционные конструкционные материалы на основе полимерной матрицы.	<p>1. Стеклопластиковая арматура. Основные свойства, основы производства, области применения.</p> <p>2. Слоистые композиты на основе минеральной матрицы. Основные свойства, основы производства, области применения.</p> <p>3. Слоистые композиты на основе полимерной матрицы. Основные свойства, основы производства, области применения.</p> <p>4. Наполненные полимерные композиты. Основные свойства, основы производства, области применения.</p> <p>5. Углепластики. Основные свойства, основы производства, области применения.</p> <p>6. Композиционные материалы на основе борových волокон. Основные свойства, основы производства, области применения.</p> <p>7. Полимербетоны. Основные свойства, основы производства, области применения.</p> <p>8. Полимерные композиционные материалы. Основы теории создания ПКМ, виды ПКМ.</p> <p>1. 9. Свойства ПКМ, основы производства, области применения.</p>

*2.1.2. Промежуточная аттестация в форме защиты курсовой работы (курсового проекта)*

Тематика курсовых работ:

1. Разработка технологии производства износостойких полимербетонных конструкций портовых сооружений.
2. Разработка технологии производства химически стойких полимербетонных лотков, подвергаемых агрессивным воздействиям.
3. Разработка технологии производства элементов кольцевых коллекторов подземных сооружений.
4. Разработка технологии производства химически стойких полимербетонных дренажных труб.
5. Разработка технологии производства полимербетонных сливных колодцев для агрессивных жидкостей.
6. Разработка технологии производства полимербетонных несущих химически стойких конструкций для промышленных предприятий с высоким агрессивным воздействием.
7. Разработка технологии производства стеклофибробетонных архитектурно-конструктивных форм общественных зданий.
8. Разработка технологии производства стеклофибробетонных элементов жилых и общественных зданий.
9. Разработка технологии производства стеклофибробетонных элементов подземных сооружений.
10. Разработка технологии производства стеклофибробетонных сборных элементов для благоустройства, малых форм.

11. Разработка технологии производства сталефибробетонных изделий для дорожного строительства.
12. Разработка технологии производства сталефибробетонных изделий для промышленного строительства.
13. Разработка технологии производства сталефибробетонных изделий для малоэтажного строительства.
14. Разработка технологии производства сталефибробетонных элементов подземных сооружений.
15. Разработка технологии производства композитной арматуры на основе стеклянного волокна для бетонных конструкций.
16. Разработка технологии производства композитной арматуры на основе углеродного волокна для бетонных конструкций.

Состав типового задания на выполнение курсовых работ.

1. Тема проекта.

2. Исходные данные:

Исходные данные для расчета:

- номенклатура/наименование изделия с указанием области применения;
- характеристика исходных компонентов для производства изделия;
- рекомендуемая технология производства изделия.

Перечень типовых примерных вопросов для защиты курсовой работы:

1. Назовите основные компоненты, входящие в состав принятого к производству изделия и дайте им краткую характеристику.
2. Привести основные показатели, установленные для данного вида изделия в соответствии с действующими ГОСТ или ТУ.
3. Привести обоснование выбора того или иного вида технологии, принятой к производству изделия.
4. Приведите перечень применяемого технологического оборудования для производства изделия с обеспечением требуемого уровня прочности, плотности, долговечности.
5. Приведите области эффективного использования фибробетонных строительных конструкций различного назначения.
6. Приведите области эффективного использования полимербетонных строительных конструкций различного назначения.
7. Приведите области эффективного использования композитной арматуры в строительстве.
8. Каким требованиям должны удовлетворять сырьевые материалы и готовая продукция.
9. Привести методику и частоту проведения входного контроля качества поступающих сырьевых материалов.
10. Привести методику и частоту проведения операционного контроля качества выпускаемой продукции.
11. Привести методику и частоту проведения приемочного контроля качества готовой продукции.
12. Приведите перечень мероприятий по охране труда, предусмотренных в проекте.
13. Приведите перечень мероприятий по охране окружающей среды, предусмотренных в проекте.
14. Приведите основные источники загрязнения воздушного пространства и акустической среды на предприятиях по выпуску данного вида продукции.



## 2.2. Текущий контроль

### 2.2.1. Перечень форм текущего контроля:

- контрольная работа в 7 семестре;
- защита отчёта по ЛР в 7 семестре.

### 2.2.2. Типовые контрольные задания форм текущего контроля

Тема защиты отчета по лабораторным работам: «Исследование свойств композиционных материалов»

*Вопросы к защите отчета лабораторных работ:*

1. Назовите основные составляющие компоненты сталефибробетона.
2. Какие типы металлической фибры применяются для армирования сталефибробетона?
3. Какими свойствами обладает бетон, армированный металлической фиброй?
4. Опишите методику выбора стальной фибры для получения сталефибробетона.
5. Опишите методику проектирования бетонной матрицы сталефибробетона.
6. Опишите методику расчета количества стальной фибры в сталефибробетоне.
7. Опишите основные технологические переделы изготовления сталефибробетона.
8. Какие методы существуют для определения подвижности фибробетонной смеси? Опишите методику.
9. Какие методы существуют для определения плотности фибробетонной смеси? Опишите методику.
10. Какие методы существуют для определения прочностных свойств сталефибробетона? Опишите методику.
11. Назовите основные составляющие компоненты древесных композитов?
12. Какие виды древесных наполнителей применяются для армирования древесных композитов?
13. Какие методы существуют для определения влажности древесных плит? Опишите методику.
14. Какие методы существуют для определения плотности древесных плит? Опишите методику.
15. Какие методы существуют для определения разбухания по толщине древесных плит? Опишите методику.
16. Какие методы существуют для определения предела прочности при изгибе древесных плит? Опишите методику.
17. Назовите требования, предъявляемые к компонентам полимербетона?
18. Какие методы существуют для определения плотности полимербетона? Опишите методику.
19. Какие методы существуют для определения прочностных свойств полимербетона? Опишите методику.
20. Какие методы существуют для определения химической стойкости в агрессивных средах полимербетонов? Опишите методику.

*Контрольная работа на тему «Конструкционные композиционные материалы»*

*Задание №1. Рассчитать состав сталефибробетона*

Исходные данные для расчета:

- проектный класс сталефибробетона на сжатие;
- проектный класс сталефибробетона на растяжение;
- диаметр стальной фибры и ее длина.

Рассчитать состав мелкозернистого бетона класса В 25 с маркой по удобоукладываемости бетонной смеси Ж2. Применяется портландцемент ЦЕМ I 42,5 Н с водопотребностью 26% и активностью в возрасте 28 суток 49 МПа; кварцевый песок средней крупности с  $M_k = 2,2$  и водопотребностью 7 %. Длина стальной фибры -33 мм, диаметр - 0,75 мм, соотношение длины к диаметру 0,75. Процент армирования стальной фиброй принять равным от 1 до 2,5 % по объему.

*Задание №2. Рассчитать состав полимербетона*

Исходные материалы:

- вид и марка связующего;
- вид наполнителя;
- вид и наибольшая крупность заполнителя.

Рассчитать состав полимербетона максимальной прочности при сжатии, содержащего в своем составе гранитный щебень фракции 5-10 мм с пустотностью, равной 0,4 и истинной плотностью 2,6 г/см<sup>3</sup>, кварцевый песок с размером зерен 0,3-0,6 мм и истинной плотностью 2,65 г/см<sup>3</sup>. В качестве наполнителя принять диабазовую муку с истинной плотностью 2,8 г/см<sup>3</sup>. В качестве связующего принять метилметакрилат с истинной плотностью 1 г/см<sup>3</sup>.

*Задание №3. Рассчитать количество сырья для изготовления древесно-стружечной плиты*

Исходные данные:

- конструкция плиты;
- плотность плиты;
- влажность сырой и сухой стружки;
- влажность готовой плиты;
- норма расхода связующего и его концентрация.

Рассчитать необходимое количество сырья для изготовления трехслойной древесно-стружечной плиты 2440x1500 мм, плотностью 750 кг/м<sup>3</sup> и влажностью готовой плиты 8%. При этом влажность сырой стружки из сосны составляет 80%. Соотношение слоев в плите по массе для наружного и внутреннего слоя составляет 30% и 70% соответственно. Содержание связующего во внутреннем слое составляет 14%, в наружном слое - 12% при концентрации связующего 58%.

### **3. Методические материалы, определяющие процедуры оценивания**

Процедура проведения промежуточной аттестации и текущего контроля успеваемости регламентируется локальным нормативным актом, определяющим порядок осуществления текущего контроля успеваемости и промежуточной аттестации обучающихся.

*3.1. Процедура оценивания при проведении промежуточной аттестации обучающихся по дисциплине в форме экзамена и/или дифференцированного зачета (зачета с оценкой)*

Промежуточная аттестация по дисциплине в форме экзамена проводится в 7 семестре.

Используются критерии и шкала оценивания, указанные в п.1.2. Оценка выставляется преподавателем интегрально по всем показателям и критериям оценивания.

Ниже приведены правила оценивания формирования компетенций по показателю оценивания «Знания».

Критерий оценивания	Уровень освоения и оценка			
	«2» (неудовлетв.)	«3» (удовлетвор.)	«4» (хорошо)	«5» (отлично)
Знание терминов и определений, понятий	Не знает терминов и определений	Знает термины и определения, но допускает неточности формулировок	Знает термины и определения	Знает термины и определения, может корректно сформулировать их самостоятельно
Знание основных закономерностей и соотношений, принципов	Не знает основные закономерности и соотношения, принципы построения знаний	Знает основные закономерности, соотношения, принципы построения знаний	Знает основные закономерности, соотношения, принципы построения знаний, их интерпретирует и использует	Знает основные закономерности, соотношения, принципы построения знаний, может самостоятельно их получить и использовать
Объём освоенного материала, усвоение всех дидактических единиц (разделов)	Не знает значительной части материала дисциплины	Знает только основной материал дисциплины, не усвоил его деталей	Знает материал дисциплины в объёме	Обладает твёрдым и полным знанием материала дисциплины, владеет дополнительными знаниями
Полнота ответов на проверочные вопросы	Не даёт ответы на большинство вопросов	Даёт неполные ответы на все вопросы	Даёт ответы на вопросы, но не все - полные	Даёт полные, развёрнутые ответы на поставленные вопросы
Правильность ответов на вопросы	Допускает грубые ошибки при изложении ответа на вопрос	В ответе имеются существенные ошибки	В ответе имеются несущественные неточности	Ответ верен
Чёткость изложения и интерпретации знаний	Излагает знания без логической последовательности	Излагает знания с нарушениями в логической последовательности	Излагает знания без нарушений в логической последовательности	Излагает знания в логической последовательности и, самостоятельно их интерпретируя и анализируя
	Не иллюстрирует изложение поясняющими схемами, рисунками и примерами	Выполняет поясняющие схемы и рисунки небрежно и с ошибками	Выполняет поясняющие рисунки и схемы корректно и понятно	Выполняет поясняющие рисунки и схемы точно и аккуратно, раскрывая полноту усвоенных знаний
	Неверно излагает и интерпретирует знания	Допускает неточности в изложении и интерпретации знаний	Грамотно и по существу излагает знания	Грамотно и точно излагает знания, делает самостоятельные выводы

Ниже приведены правила оценивания формирования компетенций по показателю оценивания «Навыки основного уровня».

Критерий оценивания	Уровень освоения и оценка			
	«2» (неудовлетв.)	«3» (удовлетвор.)	«4» (хорошо)	«5» (отлично)
Навыки выбора методик выполнения заданий	Не может выбрать методику выполнения заданий	Испытывает затруднения по выбору методики выполнения заданий	Без затруднений выбирает стандартную методику выполнения заданий	Применяет теоретические знания для выбора методики выполнения заданий
Навыки выполнения заданий различной сложности	Не имеет навыков выполнения учебных заданий	Имеет навыки выполнения только простых типовых учебных заданий	Имеет навыки выполнения только стандартных учебных заданий	Имеет навыки выполнения как стандартных, так и нестандартных учебных заданий
Навыки самопроверки. Качество сформированных навыков	Допускает грубые ошибки при выполнении заданий, нарушающие логику решения задач	Допускает ошибки при выполнении заданий, нарушения логики решения	Допускает ошибки при выполнении заданий, не нарушающие логику решения	Не допускает ошибок при выполнении заданий
Навыки анализа результатов выполнения заданий, решения задач	Делает некорректные выводы	Испытывает затруднения с формулированием корректных выводов	Делает корректные выводы по результатам решения задачи	Самостоятельно анализирует результаты выполнения заданий
Навыки представления результатов решения задач	Не может проиллюстрировать решение задачи поясняющими схемами, рисунками	Выполняет поясняющие схемы и рисунки небрежно и с ошибками	Выполняет поясняющие рисунки и схемы корректно и понятно	Выполняет поясняющие рисунки и схемы верно и аккуратно
Навыки обоснования выполнения заданий	Не может обосновать алгоритм выполнения заданий	Испытывает затруднения при обосновании алгоритма выполнения заданий	Обосновывает ход решения задач без затруднений	Грамотно обосновывает ход решения задач
Быстрота выполнения заданий	Не выполняет задания или выполняет их очень медленно, не достигая поставленных задач	Выполняет задания медленно, с отставанием от установленного графика.	Выполняет все поставленные задания в срок	Выполняет все поставленные задания с опережением графика
Самостоятельность в выполнении заданий	Не может самостоятельно планировать и выполнять задания	Выполняет задания только с помощью наставника	Самостоятельно выполняет задания с консультацией у наставника	Выполняет задания самостоятельно, без посторонней помощи

Результативность (качество) выполнения заданий	Выполняет задания некачественно	Выполняет задания с недостаточным качеством	Выполняет задания качественно	Выполняет качественно даже сложные задания
---	---------------------------------------	--	-------------------------------------	--

*3.2. Процедура оценивания при проведении промежуточной аттестации обучающихся по дисциплине в форме зачета*

Промежуточная аттестация по дисциплине в форме зачёта не проводится.

*3.3. Процедура оценивания при проведении промежуточной аттестации обучающихся по дисциплине в форме защиты курсовой работы (курсового проекта)*

Процедура защиты курсовой работы (курсового проекта) определена локальным нормативным актом, определяющим порядок осуществления текущего контроля успеваемости и промежуточной аттестации обучающихся.

Промежуточная аттестация по дисциплине проводится в форме защиты курсовой работы в 7 семестре.

Используется шкала и критерии оценивания, указанные в п.1.2. Процедура оценивания знаний и навыков приведена в п.3.1.

## Приложение 2 к рабочей программе

Шифр	Наименование дисциплины
Б1.В.ДВ.02.01	Технология конструкционных материалов

Код направления подготовки / специальности	08.03.01
Направление подготовки / специальность	Строительство
Наименование ОПОП (направленность / профиль)	Производство и применение строительных материалов, изделий и конструкций
Год начала реализации ОПОП	2021
Уровень образования	Бакалавриат
Форма обучения	Очная
Год разработки/обновления	2021

## Перечень учебных изданий и учебно-методических материалов

## Печатные учебные издания в НТБ НИУ МГСУ:

№ п/п	Автор, название, место издания, издательство, год издания, количество страниц	Количество экземпляров в библиотеке НИУ МГСУ
1	И. А. Рыбьев. Строительное материаловедение. 4-е изд. - Москва :Юрайт, 2012. - 701 с. : ил., табл. - (Бакалавр). - Библиогр.: с. 689-691 (60 назв.).	100

## Электронные учебные издания в электронно-библиотечных системах (ЭБС):

№ п/п	Автор, название, место издания, год издания, количество страниц	Ссылка на учебное издание в ЭБС
1	Кудеярова Н.П. Технология вяжущих и композиционных материалов [Электронный ресурс]: лабораторный практикум. Учебное пособие/ Кудеярова Н.П., Борисов И.Н.— Электрон. текстовые данные.— Белгород: Белгородский государственный технологический университет им. В.Г. Шухова, ЭБС АСВ, 2013.— 63 с.	<a href="http://www.iprbookshop.ru/28409">http://www.iprbookshop.ru/28409</a>
2	Композиционные материалы на основе силикатов и алюмосиликатов [Электронный ресурс]/ С.М. Азаров [и др.].— Электрон. текстовые данные.— Минск: Белорусская наука, 2014.— 176 с.	<a href="http://www.iprbookshop.ru/29462">http://www.iprbookshop.ru/29462</a>

## Приложение 3 к рабочей программе

Шифр	Наименование дисциплины
Б1.В.ДВ.02.01	Технология конструкционных материалов

Код направления подготовки / специальности	08.03.01
Направление подготовки / специальность	Строительство
Наименование ОПОП (направленность / профиль)	Производство и применение строительных материалов, изделий и конструкций
Год начала реализации ОПОП	2021
Уровень образования	Бакалавриат
Форма обучения	Очная
Год разработки/обновления	2021

**Перечень профессиональных баз данных и информационных справочных систем**

Наименование	Электронный адрес ресурса
«Российское образование» - федеральный портал	<a href="http://www.edu.ru/index.php">http://www.edu.ru/index.php</a>
Научная электронная библиотека	<a href="http://elibrary.ru/defaultx.asp?">http://elibrary.ru/defaultx.asp?</a>
Электронная библиотечная система IPRbooks	<a href="http://www.iprbookshop.ru/">http://www.iprbookshop.ru/</a>
Федеральная университетская компьютерная сеть России	<a href="http://www.runnet.ru/">http://www.runnet.ru/</a>
Информационная система "Единое окно доступа к образовательным ресурсам"	<a href="http://window.edu.ru/">http://window.edu.ru/</a>
Научно-технический журнал по строительству и архитектуре «Вестник МГСУ»	<a href="http://www.vestnikmgsu.ru/">http://www.vestnikmgsu.ru/</a>
Научно-техническая библиотека НИУ МГСУ	<a href="http://www.mgsu.ru/resources/Biblioteka/">http://www.mgsu.ru/resources/Biblioteka/</a>

## Приложение 4 к рабочей программе

Шифр	Наименование дисциплины
Б1.В.ДВ.02.01	Технология конструкционных материалов

Код направления подготовки / специальности	08.03.01
Направление подготовки / специальность	Строительство
Наименование ОПОП (направленность / профиль)	Производство и применение строительных материалов, изделий и конструкций
Год начала реализации ОПОП	2021
Уровень образования	Бакалавриат
Форма обучения	Очная
Год разработки/обновления	2021

## Материально-техническое и программное обеспечение дисциплины

Наименование специальных помещений и помещений для самостоятельной работы	Оснащенность специальных помещений и помещений для самостоятельной работы	Перечень лицензионного программного обеспечения. Реквизиты подтверждающего документа
Учебные аудитории для проведения учебных занятий, текущего контроля и промежуточной аттестации	Рабочее место преподавателя, рабочие места обучающихся	
Помещение для самостоятельной работы обучающихся  <b>Ауд. 41 НТБ</b> на 80 посадочных мест (рабочее место библиотекаря, рабочие места обучающихся)	ИБП GE VH Series VH 700 Источник бесперебойного питания РИП-12 (2 шт.) Компьютер/ТИП №5 (2 шт.) Компьютер Тип № 1 (6 шт.) Контрольно-пусковой блок С2000-КПБ (26 шт.) Монитор / Samsung 21,5" S22C200B (80 шт.) Плоттер / HP DJ T770 Прибор приемно-контрольный С2000-АСПТ (2 шт.) Принтер / HP LaserJet P2015 DN Принтер /Тип № 4 н/т Принтер HP LJ Pro 400 M401dn Системный блок / Kraftway Credo тип 4 (79 шт.) Электронное табло 2000*950	Adobe Acrobat Reader DC (ПО предоставляется бесплатно на условиях OpLic) Adobe Flash Player (ПО предоставляется бесплатно на условиях OpLic) APM Civil Engineering (Договор № 109/9.13_АО НИУ от 09.12.13 (НИУ-13)) ArcGIS Desktop (Договор передачи с ЕСРИ СНГ 31 лицензии от 27.01.2016) ArhciCAD [22] (Б\Д; Веб-кабинет или подписка; OpenLicense) AutoCAD [2018] (Б\Д; Веб-кабинет или подписка; OpenLicense) AutoCAD [2020] (Б\Д; Веб-кабинет или подписка; OpenLicense) Autodesk Revit [2018] (Б\Д; Веб-кабинет или подписка; OpenLicense) Autodesk Revit [2020] (Б\Д; Веб-кабинет или подписка; OpenLicense) CorelDRAW [GSX5;55] (Договор № 292/10.11- АО НИУ от 28.11.2011 (НИУ-11)) eLearnBrowser [1.3] (Договор ГМЛ-Л-16/03-846 от 30.03.2016) Google Chrome (ПО предоставляется бесплатно на условиях OpLic)



Наименование специальных помещений и помещений для самостоятельной работы	Оснащенность специальных помещений и помещений для самостоятельной работы	Перечень лицензионного программного обеспечения. Реквизиты подтверждающего документа
		<p>Lazarus (ПО предоставляется бесплатно на условиях OpLic)  Mathcad [Edu.Prime;3;30] (Договор №109/9.13_АО НИУ от 09.12.13 (НИУ-13))  Mathworks Matlab [R2008a;100] (Договор 089/08-ОК(ИОП) от 24.10.2008)  Mozilla Firefox (ПО предоставляется бесплатно на условиях OpLic)  MS Access [2013;Im] (OpenLicense; Подписка Azure Dev Tools; Б\Д; Веб-кабинет)  MS ProjectPro [2013;ImX] (OpenLicense; Подписка Azure Dev Tools; Б\Д; Веб-кабинет)  MS VisioPro [2013;ADT] (OpenLicense; Подписка Azure Dev Tools; Б\Д; Веб-кабинет)  MS Visual FoxPro [ADT] (OpenLicense; Подписка Azure Dev Tools; Б\Д; Веб-кабинет)  nanoCAD СПДС Стройплощадка (Договор бесплатной передачи / партнерство)  PascalABC [3.2.0.1311] (ПО предоставляется бесплатно на условиях OpLic)  Visual Studio Ent [2015;Imx] (OpenLicense; Подписка Azure Dev Tools; Б\Д; Веб-кабинет)  Visual Studio Expr [2008;ImX] (OpenLicense; Подписка Azure Dev Tools; Б\Д; Веб-кабинет)  WinPro 7 [ADT] (OpenLicense; Подписка Azure Dev Tools; Б\Д; Веб-кабинет)  Компас-3D V14 АЕС (Договор № 109/9.13_АО НИУ от 09.12.13 (НИУ-13))  ПК ЛИРА-САПР [2013] (Договор № 109/9.13_АО НИУ от 09.12.13 (НИУ-13))</p>
<p>Помещение для самостоятельной работы обучающихся</p> <p><b>Ауд. 59 НТБ</b>  на 5 посадочных мест, оборудованных компьютерами (рабочее место библиотекаря, рабочие места обучающихся, рабочее место для лиц с ограниченными</p>	<p>Компьютер / ТИП №5 (4 шт.)  Монитор Acer 17" AL1717 (4 шт.)  Монитор Samsung 24" S24C450B  Системный блок Kraftway Credo KC36 2007 (4 шт.)  Системный блок Kraftway Credo KC43 с KSS тип3  Принтер/HP LaserJet P2015 DN  Аудиторный стол для инвалидов-колясочников  Видеоувеличитель /Optelec  ClearNote  Джойстик компьютерный беспроводной</p>	<p>Google Chrome (ПО предоставляется бесплатно на условиях OpLic (не требуется))  Adobe Acrobat Reader DC (ПО предоставляется бесплатно на условиях OpLic (не требуется))  eLearnBrowser [1.3] (Договор ГМЛ-Л-16/03-846 от 30.03.2016)  Mozilla Firefox (ПО предоставляется бесплатно на условиях OpLic (лицензия не требуется))  MS OfficeStd [2010; 300] (Договор № 162/10 - АО НИУ от 18.11.2010 (НИУ-10))</p>

Наименование специальных помещений и помещений для самостоятельной работы	Оснащенность специальных помещений и помещений для самостоятельной работы	Перечень лицензионного программного обеспечения. Реквизиты подтверждающего документа
возможностями здоровья) Читальный зал на 52 посадочных места	Клавиатура Clevy с большими кнопками и накладкой (беспроводная) Кнопка компьютерная выносная малая Кнопка компьютерная выносная малая (2 шт.)	Adobe Acrobat Reader [11] (ПО предоставляется бесплатно на условиях OpLic (лицензия не требуется)) K-Lite Codec Pack (ПО предоставляется бесплатно на условиях OpLic (лицензия не требуется))
Помещение для самостоятельной работы обучающихся  <b>Ауд. 84 НТБ</b> На 5 посадочных мест, оборудованных компьютерами (рабочее место библиотекаря, рабочие места обучающихся) Читальный зал на 52 посадочных места	Монитор Acer 17" AL1717 (5 шт.) Системный блок Kraftway KW17 2010 (5 шт.)	AutoCAD [2020] (Б\Д; Веб-кабинет или подписка; OpenLicense) Eurosoft STARK [201W;20] (Договор № 089/08-ОК(ИОП) от 24.10.2008) MS OfficeStd [2010; 300] (Договор № 162/10 - АО НИУ от 18.11.2010 (НИУ-10)) nanoCAD СПДС Конструкции (Договор бесплатной передачи / партнерство) WinPro 7 [ADT] (OpenLicense; Подписка Azure Dev Tools; Б\Д; Веб-кабинет) ПК ЛИРА-САПР [2013R5] (ПО предоставляется бесплатно на условиях OpLic (лицензия не требуется))
<b>Ауд. 010 УЛК</b> Лаборатория вяжущих веществ и бетонов	рН-метр рН-150МИ(без штатива) с поверкой Web-камера Logitech (2 шт.) ВИП-1 Вакуумный измеритель проницаемости бетона Вискозиметр Сутгарда ВС (2 шт.) Влагомер МГ4У универсальный Вытяжной шкаф с баллоном Двухдиапазонные электронные весы GP-32K Дрель-шуруповерт Измеритель прочности материалов ИПМ-1Э Испытательная камера тепла/холода/влажности WK3-180/70 Камера универсальная пропарочная КУП-1 Комплект для измерения усадки цементных образцов Controls Комплект для формирования и испытания образцов бетонов Комплект оборудования для формирования образцов Controls Компрессор масляный JUN-AIR 4-4 Компьютер / Kraftway Металлический шкаф Набор форм для изготовления образцов бетона Ноутбук *Lenovo* портативный компьютер Lenovo ThinkPad L510 Series Core 2 Duo T6 Прибор Вика ОГЦ-1 (3 шт.) Прибор для определения	WinPro 7 [ADT] (OpenLicense; Подписка Azure Dev Tools; Б\Д; Веб-кабинет)

Наименование специальных помещений и помещений для самостоятельной работы	Оснащенность специальных помещений и помещений для самостоятельной работы	Перечень лицензионного программного обеспечения. Реквизиты подтверждающего документа
	морозостойкости бетона Бетон-Фрост Прибор для определения активности цемента Цемент-прогноз Прибор ИПС-МГ 4 (2 шт.) Прибор НПП-1 Прибор ПСО 03 Проектор / тип 1 InFocus IN3116 Пульсар-1.2* Ультразвуковой прибор с визуализацией Серво-гидравлическая испытательная система Controls Столик для проектора ТЕ Телевизор *САМСУНГ* Термометр ТЛ-1 Электронные весы GF-2000 Электронные весы GP-32K	
<b>Ауд. 013 УЛК</b> Лаборатория теплоизоляционных материалов	Виброрассев ВР-1 Заслонка Ноутбук *Lenovo* портативный компьютер Lenovo ThinkPad L510 Series Core 2 Duo T6 Печь камерная СНОЛ 12/16 Печь муфельная ЭКПС-10 тип СНОЛ 1250 `С Подставка под пресс Пресс для испытания строительных материалов П 50 Пресс ИП 100 с приспособлениями Шкаф вытяжной по типу ЛАБ-1200 фланец d 200 мм	Adobe Acrobat Reader [11] (ПО предоставляется бесплатно на условиях OpLic (не требуется)) MS OfficeEnt [2007;300] (Договор № 097/07-ОК ИОП от 16.11.07 (НИУ-07)) WinPro 7 [ADT] (OpenLicense; Подписка Azure Dev Tools; Б\Д; Веб-кабинет)
<b>Ауд. 112 УЛК</b> Лаборатория композиционных материалов	Калориметр фотоэлектрический КФК-2 (2 шт.) Компьютер /Тип № 2 Лабораторный стол Монитор 22 0* ЖК (LCD) Низкий лабораторный стол Портативный твердомер цифровой НРЕ II по Shore A Пресс универсальный настольный цифровой ВМ 43 Принтер тип 1 HP LJ P2055dn Принтер HP Laser Jet Ручной вырубной пресс RR/НСР Спектрофотометр СФ-56 Термомеханический анализатор ТМАQ400Ес системой охлаждения с внутренним хладагентом Универсальный маятниковый копер RR/ИМТ	MS OfficeEnt [2007;300] (Договор № 097/07-ОК ИОП от 16.11.07 (НИУ-07)) Open Office WinDjView (ПО предоставляется бесплатно на условиях OpLic (не требуется)) ""Windows XP [ImX] (OpenLicense; Подписка Azure Dev Tools; Б\Д; Веб-кабинет)"" WinPro 7 [ADT] (OpenLicense; Подписка Azure Dev Tools; Б\Д; Веб-кабинет)""

Федеральное государственное бюджетное образовательное учреждение высшего образования  
**«НАЦИОНАЛЬНЫЙ ИССЛЕДОВАТЕЛЬСКИЙ МОСКОВСКИЙ  
ГОСУДАРСТВЕННЫЙ СТРОИТЕЛЬНЫЙ УНИВЕРСИТЕТ»**

**РАБОЧАЯ ПРОГРАММА**

Шифр	Наименование дисциплины
Б1.В.ДВ.02.02	Технология полимерных строительных материалов

Код направления подготовки / специальности	08.03.01
Направление подготовки / специальность	Строительство
Наименование ОПОП (направленность / профиль)	Производство и применение строительных материалов, изделий и конструкций
Год начала реализации ОПОП	2021
Уровень образования	бакалавриат
Форма обучения	Очная
Год разработки/обновления	2021

Разработчики:

должность	ученая степень, ученое звание	ФИО
доцент	к.т.н.	Бруяко М.Г.
преподаватель		Булдыжова Е.Н.

Рабочая программа дисциплины разработана и одобрена кафедрой (структурным подразделением) «Технологии вяжущих веществ и бетонов».

Рабочая программа утверждена методической комиссией по УГСН, протокол № 7 от «30» августа 2021 г.

## 1. Цель освоения дисциплины

Целью освоения дисциплины «Технология полимерных строительных материалов» является углубление уровня освоения компетенций обучающегося в области технологий получения и свойствам основных видов полимерных материалов и изделий.

Программа составлена в соответствии с требованиями Федерального государственного образовательного стандарта высшего образования по направлению подготовки 08.03.01 Строительство.

Дисциплина относится к вариативной части Блока 1 «Дисциплины (модули)» основной профессиональной образовательной программы «Производство и применение строительных материалов, изделий и конструкций». Дисциплина является дисциплиной по выбору обучающегося.

## 2. Перечень планируемых результатов обучения по дисциплине, соотнесенных с планируемыми результатами освоения образовательной программы

Код и наименование компетенции (результат освоения)	Код и наименование индикатора достижения компетенции
ПКО-1. Способность выполнять работы по проектированию технологических линий производства строительных материалов, изделий и конструкций	ПК-1.1. Выбор нормативно-технической документации на выпускаемую продукцию и нормативно-методической документации на проектирование технологической линии
	ПК-1.2. Выбор или составление технологической схемы производства строительного материала (изделия или конструкции)
	ПК-1.3. Выбор компоновочной схемы размещения технологического оборудования
	ПК-1.4. Выбор и расчет цикла работы технологической линии по производству строительного материала (изделия или конструкции)
	ПК-1.5. Выбор и расчет технологического оборудования производства строительного материала (изделия или конструкции)
	ПК-1.6. Расчет количества материально-технических ресурсов для обеспечения производства строительного материала (изделия или конструкции)
	ПК-1.7. Оценка основных технико-экономических показателей технологической линии по производству строительного материала (изделия или конструкции)
	ПК-1.8. Составление технологического раздела проектной документации производства строительного материала (изделия или конструкции)
ПКО-3. Способность проводить оценку технологических решений производства и способов применения строительных материалов, изделий и конструкций	ПК-3.1. Выбор информационных ресурсов о технологических решениях и способах производства (применения) строительных материалов, изделий и конструкций
	ПК-3.2. Выбор релевантной и достоверной информации о заданном технологическом решении или способе производства (применения) строительных материалов, изделий и конструкций
	ПК-3.3. Оценка преимуществ и недостатков заданного технологического решения производства и способа применения строительных материалов, изделий и конструкций
	ПК-3.4. Документирование результатов оценки заданного технологического решения
ПКО-5. Способность планировать и	ПК-5.1. Составление плана-графика работ

Код и наименование компетенции (результат освоения)	Код и наименование индикатора достижения компетенции
организовывать работу производственного подразделения предприятия по производству строительных материалов, изделий и конструкций	производственного подразделения по производству строительного материала (изделия или конструкции)
	ПК-5.2. Определение потребности в материальных и трудовых ресурсах для производственного подразделения по производству строительного материала (изделия или конструкции)
	ПК-5.3. Составление предложений по ресурсо- и энергосбережению при производстве строительного материала (изделия или конструкции)
	ПК-5.4. Расчет себестоимости продукции производства строительного материала (изделия или конструкции)
	ПК-5.5. Выбор мероприятий по противодействию коррупции на производстве строительных материалов, изделий и конструкций
ПКО-6. Способность организовывать технологические процессы производства строительных материалов, изделий и конструкций	ПК-6.1. Составление плана подготовки сырьевых материалов (компонентов) для производства строительного материала (изделия или конструкции)
	ПК-6.2. Составление технологического регламента производства строительного материала (изделия или конструкции)
	ПК-6.3. Контроль параметров и режимов работы технологического оборудования производства строительного материала (изделия или конструкции)
	ПК-6.4. Контроль выполнения работниками требований операционных карт производства строительного материала (изделия или конструкции)
	ПК-6.5. Контроль соблюдения требований охраны труда и производственной санитарии
	ПК-6.6. Контроль соблюдения требований к входному и пооперационному контролю и контролю качества готовой продукции

Код и наименование индикатора достижения компетенции	Наименование показателя оценивания (результата обучения по дисциплине)
ПК-1.1. Выбор нормативно-технической документации на выпускаемую продукцию и нормативно-методической документации на проектирование технологической линии	<b>Знает</b> нормативно-техническую документацию на полимерные строительные материалы
	<b>Знает</b> нормативно-методическую документацию, регламентирующую проектирование технологической линии по производству полимерных строительных материалов
	<b>Имеет навыки (основного уровня)</b> подбора нормативно-методической документации, регламентирующей проектирование технологической линии производства полимерные строительные материалы
ПК-1.2. Выбор или составление технологической схемы производства строительного материала (изделия или конструкции)	<b>Знает</b> технологические операции производства полимерных строительных материалов
	<b>Знает</b> последовательность выполнения технологических операций по производству полимерных строительных материалов
	<b>Имеет навыки (основного уровня)</b> выбора технологической схемы производства полимерных строительных материалов
	<b>Имеет навыки (основного уровня)</b> составления технологической схемы производства полимерных

Код и наименование индикатора достижения компетенции	Наименование показателя оценивания (результата обучения по дисциплине)
	строительных материалов
ПК-1.3. Выбор компоновочной схемы размещения технологического оборудования	<p><b>Знает</b> принципы выбора и разработки компоновочной схемы размещения технологического оборудования для производства полимерных строительных материалов</p> <p><b>Имеет навыки (основного уровня)</b> рационального выбора компоновочной схемы размещения технологического оборудования для производства полимерных строительных материалов</p>
ПК-1.4. Выбор и расчет цикла работы технологической линии по производству строительного материала (изделия или конструкции)	<p><b>Знает</b> порядок и параметры расчета цикла работы технологической линии для производства полимерных строительных материалов</p> <p><b>Имеет навыки (основного уровня)</b> выбора методики расчета технологических линий для производства полимерных строительных материалов</p> <p><b>Имеет навыки (основного уровня)</b> расчёта цикла работы технологических линий по производству композиционных конструкционных строительных материалов</p>
ПК-1.5. Выбор и расчет технологического оборудования производства строительного материала (изделия или конструкции)	<p><b>Знает</b> основные параметры технологического оборудования и порядок их расчета для производства полимерных строительных материалов</p> <p><b>Имеет навыки (основного уровня)</b> выбора технологического оборудования для производства полимерных строительных материалов</p> <p><b>Имеет навыки (основного уровня)</b> расчета технологического оборудования для производства полимерных строительных материалов</p>
ПК-1.6. Расчет количества материально-технических ресурсов для обеспечения производства строительного материала (изделия или конструкции)	<p><b>Знает</b> методы расчета потребности в материально-технических ресурсах для обеспечения производства полимерных строительных материалов</p> <p><b>Имеет навыки (основного уровня)</b> расчета потребности в материально-технических ресурсах для обеспечения производства полимерных строительных материалов</p>
ПК-1.7. Оценка основных технико-экономических показателей технологической линии по производству строительного материала (изделия или конструкции)	<p><b>Знает</b> основные технико-экономические показатели технологической линии по производству полимерных строительных материалов и методы их оценки</p> <p><b>Имеет навыки (основного уровня)</b> оценки основных технико-экономических показателей технологической линии по производству полимерных строительных материалов</p>
ПК-1.8. Составление технологического раздела проектной документации производства строительного материала (изделия или конструкции)	<p><b>Знает</b> содержание, структуру и порядок разработки технологического раздела проектной документации производства композиционных конструкционных строительных материалов</p> <p><b>Имеет навыки (основного уровня)</b> разработки технологического раздела проектной документации производства полимерных строительных материалов</p>
ПК-3.1. Выбор информационных ресурсов о технологических решениях и способах производства (применения) строительных материалов, изделий и конструкций	<p><b>Знает</b> основные информационные ресурсы о технологических решениях и способах производства (применения) строительных полимерных строительных материалов</p> <p><b>Имеет навыки (основного уровня)</b> выбора информационных ресурсов о технологических решениях и способах производства (применения) полимерных строительных материалов</p>

Код и наименование индикатора достижения компетенции	Наименование показателя оценивания (результата обучения по дисциплине)
ПК-3.2. Выбор релевантной и достоверной информации о заданном технологическом решении или способе производства (применения) строительных материалов, изделий и конструкций	<b>Знает</b> способы определения релевантной и достоверной информации о заданном технологическом решении или способе производства (применения) полимерных строительных материалов
	<b>Имеет навыки (основного уровня)</b> выбора релевантной и достоверной информации о заданном технологическом решении или способе производства (применения) полимерных строительных материалов
ПК-3.3. Оценка преимуществ и недостатков заданного технологического решения производства и способа применения строительных материалов, изделий и конструкций	<b>Знает</b> параметры оценки преимуществ и недостатков при выборе технологического решения организации производства и/или способа применения полимерных строительных материалов
	<b>Имеет навыки (основного уровня)</b> оценки преимуществ и недостатков заданного технологического решения производства и способа применения полимерных строительных материалов
ПК-3.4. Документирование результатов оценки заданного технологического решения	<b>Знает</b> содержание, порядок составления и требования к документированию результатов оценки заданного технологического решения производства полимерных строительных материалов
	<b>Имеет навыки (основного уровня)</b> документирования результатов оценки заданного технологического решения производства полимерных строительных материалов
ПК-5.1. Составление плана-графика работ производственного подразделения по производству строительного материала (изделия или конструкции)	<b>Знает</b> требования к содержанию плана-графика работ производственного подразделения по производству полимерных строительных материалов
	<b>Имеет навыки (основного уровня)</b> составления плана-графика работ производственного подразделения по производству полимерных строительных материалов
ПК-5.2. Определение потребности в материальных и трудовых ресурсах для производственного подразделения по производству строительного материала (изделия или конструкции)	<b>Знает</b> методику (и) определения потребности в материальных и трудовых ресурсах для производственного подразделения по производству полимерных строительных материалов
	<b>Имеет навыки (основного уровня)</b> определения потребности в материальных и трудовых ресурсах для производственного подразделения по производству полимерных строительных материалов
ПК-5.3. Составление предложений по ресурсо- и энергосбережению при производстве строительного материала (изделия или конструкции)	<b>Знает</b> способы и методы ресурсо- и энергосбережения при производстве композиционных конструкционных строительных материалов
	<b>Имеет навыки (основного уровня)</b> составления предложений по ресурсо- и энергосбережению при производстве полимерных строительных материалов
ПК-5.4. Расчет себестоимости продукции производства строительного материала (изделия или конструкции)	<b>Знает</b> методику расчета себестоимости продукции производства полимерных строительных материалов
	<b>Имеет навыки (основного уровня)</b> расчета себестоимости продукции производства полимерных строительных материалов
ПК-5.5. Выбор мероприятий по противодействию коррупции на производстве строительных материалов, изделий и конструкций	<b>Знает</b> мероприятия по противодействию коррупции на производстве полимерных строительных материалов
ПК-6.1. Составление плана подготовки сырьевых материалов	<b>Знает</b> правила и порядок подготовки сырьевых материалов (компонентов) для производства полимерных строительных



Код и наименование индикатора достижения компетенции	Наименование показателя оценивания (результата обучения по дисциплине)
(компонентов) для производства строительного материала (изделия или конструкции)	материалов
	<b>Имеет навыки (основного уровня)</b> составления плана подготовки сырьевых материалов (компонентов) для производства полимерных строительных материалов
ПК-6.2. Составление технологического регламента производства строительного материала (изделия или конструкции)	<b>Знает</b> содержание, порядок разработки и оформления технологического регламента производства полимерных строительных материалов
	<b>Имеет навыки (основного уровня)</b> определять рациональную последовательность выполнения технологических операций и формулировать граничные требования для технологических операций
	<b>Имеет навыки (основного уровня)</b> разработки технологического регламента производства полимерных строительных материалов
ПК-6.3. Контроль параметров и режимов работы технологического оборудования производства строительного материала (изделия или конструкции)	<b>Знает</b> параметры и режимы работы технологического оборудования производства полимерных строительных материалов
ПК-6.4. Контроль выполнения работниками требований операционных карт производства строительного материала (изделия или конструкции)	<b>Знает</b> содержание, требования и правила контроля за выполнением операционных карт производства полимерных строительных материалов
ПК-6.5. Контроль соблюдения требований охраны труда и производственной санитарии	<b>Знает</b> требования охраны труда, санитарии на производстве
ПК-6.6. Контроль соблюдения требований к входному и пооперационному контролю и контролю качества готовой продукции	<b>Знает</b> требования к входному и пооперационному контролю и контролю качества готовой продукции

Информация о формировании и контроле результатов обучения представлена в Фонде оценочных средств (Приложение 1).

### 3. Трудоёмкость дисциплины и видов учебных занятий по дисциплине

Общая трудоёмкость дисциплины составляет 5 зачётных единиц (180 академических часов).

*(1 зачетная единица соответствует 36 академическим часам)*

Видами учебных занятий и работы обучающегося по дисциплине могут являться.

Обозначение	Виды учебных занятий и работы обучающегося
Л	Лекции
ЛР	Лабораторные работы
ПЗ	Практические занятия
КоП	Компьютерный практикум
КРП	Групповые и индивидуальные консультации по курсовым работам (курсовым проектам)

СР	Самостоятельная работа обучающегося в период теоретического обучения
К	Самостоятельная работа обучающегося и контактная работа обучающегося с преподавателем в период промежуточной аттестации

*Структура дисциплины:*

№	Наименование раздела дисциплины	Семестр	Количество часов по видам учебных занятий и работы обучающегося							Формы промежуточной аттестации, текущего контроля успеваемости	
			Л	ЛР	ПЗ	КоП	КРП	СР	К		
1	Полимерные строительные материалы	7	4		4					защита отчёта по лабораторным работам р.2,5, контрольная работа р.1, 3,	
2	Материалы для полов	7	6	4							
3	Материалы для стен. Кровельные и гидроизоляционные материалы	7	6		4						
4	Тепло- и звукоизоляционные материалы	7	6					69	27		
5	Трубы из полимерных материалов	7	6	4							
6	Клеи, мастики герметизирующие материалы	7	4								
	Итого:	7	32	16	16			16	64	36	Курсовая работа, экзамен

#### 4. Содержание дисциплины, структурированное по видам учебных занятий и разделам

При проведении аудиторных учебных занятий предусмотрено проведение текущего контроля успеваемости:

- В рамках практических занятий предусмотрено выполнение обучающимися контрольной работы;
- В рамках лабораторных работ предусмотрена защита отчёта по лабораторным работам.

##### 4.1 Лекции

№	Наименование раздела дисциплины	Тема и содержание лекций
1	Полимерные строительные материалы	Общая характеристика. Общие принципы классификации. Состав полимерных строительных материалов. Наполнители. Пластификаторы. Пигменты и красители. Стабилизаторы. Технологические добавки.
2	Материалы для полов	Поливинилхлоридный линолеум. Общие сведения. Сырье для производства. Производство бесосновного линолеума вальцово-каландровым способом. Производство двухслойного линолеума экструзионным способом. Производство

		поливинилхлоридного линолеума на тканевой и войлочной основе промазным способом. Производство поливинилхлоридного теплозвукоизоляционного линолеума с печатной пленкой. Производство ковровых покрытий из теплозвукоизоляционного линолеума. Плиточные материалы для полов. Поливинилхлоридные плитки для полов. Древесноволокнистые сверхтвердые плиты.
3	Материалы для стен. Кровельные и гидроизоляционные материалы	Конструкционные материалы. Древесностружечные плиты. Отделочные стеновые материалы. Декоративный бумажнослоистый пластик. Облицовочные полистирольные плитки.
4	Тепло- и звукоизоляционные материалы	Листовые кровельные материалы. Полиэфирные стеклопластики. Пленочные и рулонные материалы. Пленки полиэтиленовые. Изол и бризол. Гидроизоляционный материал с полиизобутиленом. Газонаполненные пластмассы. Газо- и пенообразующие вещества. Производство полимерных теплоизоляционных материалов с применением повышенного давления. Производство полимерных теплоизоляционных материалов без применения повышенного давления. Пенопласты на основе полистирола. Производство пенополистирола прессовым методом. Производство пенополистирола беспрессовым методом. Пенопласты на основе поливинилхлорида. Общие сведения. Сырье для производства. Производство пенополивинилхлорида прессовым методом. Производство пенополивинилхлорида беспрессовым методом. Пенопласты на основе полиуретанов. Общие сведения. Сырье для производства. Производство пенополиуретана. Пенопласты на основе фенолформальдегидных полимеров. Прессовый метод. Заливочный метод.
5	Трубы из полимерных материалов	Трубы. Полиэтиленовые трубы. Поливинилхлоридные трубы. Стеклопластиковые трубы. Трубы из органического стекла.
6	Клеи, мастики, герметизирующие материалы	Клеи и мастики на основе полимеров. Значение синтетических клеев в производстве клееных деревянных конструкций. Клеи и мастики для крепления отделочных материалов и изделий Классификация клеев и мастик. Битумные мастики. Мастики для приклеивания отделочных материалов. Классификация клеев в зависимости от методов применения для строительных конструкций Фенольные клеи. Эпоксидный клей. Мочевинные и мочевиномеламиновые клеи холодного и горячего отверждения. Герметизирующие материалы (герметики). Мастичные герметизирующие материалы

#### 4.2 Лабораторные работы

№	Наименование раздела дисциплины	Тема и содержание лабораторной работы
2	Материалы для полов	Исследование свойств материалов для полов в зависимости от способов получения, количественного и качественного состава композиций.
5	Трубы из полимерных материалов	Исследование свойств полимерных труб на основе различных полимерных материалов.

#### 4.3 Практические занятия

№	Наименование раздела дисциплины	Тема и содержание занятия
1	Полимерные строительные материалы.	Цель занятия: определение основных эксплуатационных характеристик полимерных строительных материалов. На основании данных, полученных в результате проведенных исследований составление таблиц и построение зависимостей.
3	Материалы для стен. Кровельные и гидроизоляционные материалы	Цель занятия: определение свойств материалов в зависимости от способов получения, количественного и качественного состава композиций. На основании данных, полученных в результате проведенных исследований составление таблиц и построение зависимостей.

#### 4.4 Компьютерные практикумы

Не предусмотрено учебным планом

#### 4.5 Групповые и индивидуальные консультации по курсовым работам (курсовым проектам)

На групповых и индивидуальных консультациях по курсовым работам осуществляется контактная работа обучающегося по вопросам выполнения курсовой работы. Консультации проводятся в аудиториях и/или через электронную информационную образовательную среду. При проведении консультаций преподаватель осуществляет контроль хода выполнения обучающимся курсовой работы.

#### 4.6 Самостоятельная работа обучающегося в период теоретического обучения

Самостоятельная работа обучающегося в период теоретического обучения включает в себя:

- самостоятельную подготовку к учебным занятиям, включая подготовку к аудиторным формам текущего контроля успеваемости;
- выполнение курсовой работы;
- самостоятельную подготовку к промежуточной аттестации.

В таблице указаны темы для самостоятельного изучения обучающимся:

№	Наименование раздела дисциплины	Темы для самостоятельного изучения
1	Введение. Полимерные строительные материалы	Темы для самостоятельного изучения соответствуют темам аудиторных учебных занятий
2	Материалы для полов	Темы для самостоятельного изучения соответствуют темам аудиторных учебных занятий
3	Материалы для стен. Кровельные и гидроизоляционные материалы	Темы для самостоятельного изучения соответствуют темам аудиторных учебных занятий
4	Тепло- и звукоизоляционные материалы	Темы для самостоятельного изучения соответствуют темам аудиторных учебных занятий
5	Трубы из полимерных материалов	Темы для самостоятельного изучения соответствуют темам аудиторных учебных занятий
6	Клеи, мастики, герметизирующие материалы	Темы для самостоятельного изучения соответствуют темам аудиторных учебных занятий

#### *4.7 Самостоятельная работа обучающегося и контактная работа обучающегося с преподавателем в период промежуточной аттестации*

Работа обучающегося в период промежуточной аттестации включает в себя подготовку к формам промежуточной аттестации (к экзамену, к защите курсовой работы), а также саму промежуточную аттестацию.

### **5. Оценочные материалы по дисциплине**

Фонд оценочных средств по дисциплине приведён в Приложении 1 к рабочей программе дисциплины.

Оценочные средства для проведения промежуточной аттестации, а также текущего контроля по дисциплине хранятся на кафедре (структурном подразделении), ответственной за преподавание данной дисциплины.

### **6. Учебно-методическое и материально-техническое обеспечение дисциплины**

Основные принципы осуществления учебной работы обучающихся изложены в локальных нормативных актах, определяющих порядок организации контактной работы и порядок самостоятельной работы обучающихся. Организация учебной работы обучающихся на аудиторных учебных занятиях осуществляется в соответствии с п. 3.

#### *6.1 Перечень учебных изданий и учебно-методических материалов для освоения дисциплины*

Для освоения дисциплины обучающийся может использовать учебные издания и учебно-методические материалы, имеющиеся в научно-технической библиотеке НИУ МГСУ и/или размещённые в Электронных библиотечных системах.

Актуальный перечень учебных изданий и учебно-методических материалов представлен в Приложении 2 к рабочей программе дисциплины.

#### *6.2 Перечень профессиональных баз данных и информационных справочных систем*

При осуществлении образовательного процесса по дисциплине используются профессиональные базы данных и информационных справочных систем, перечень которых указан в Приложении 3 к рабочей программе дисциплины.

#### *6.3 Перечень материально-технического, программного обеспечения освоения дисциплины*

Учебные занятия по дисциплине проводятся в помещениях, оснащенных соответствующим оборудованием и программным обеспечением.

Перечень материально-технического и программного обеспечения дисциплины приведен в Приложении 4 к рабочей программе дисциплины.

## Приложение 1 к рабочей программе

Шифр	Наименование дисциплины
Б1.В.ДВ.02.02	Технология полимерных строительных материалов

Код направления подготовки / специальности	08.03.01
Направление подготовки / специальность	Строительство
Наименование ОПОП (направленность / профиль)	Производство и применение строительных материалов, изделий и конструкций
Год начала реализации ОПОП	2021
Уровень образования	бакалавриат
Форма обучения	Очная
Год разработки/обновления	2021

### ФОНД ОЦЕНОЧНЫХ СРЕДСТВ

#### 1. Описание показателей и критериев оценивания компетенций, описание шкал оценивания

Оценивание формирования компетенций производится на основе показателей оценивания, указанных в п.2. рабочей программы и в п.1.1 ФОС.

Связь компетенций, индикаторов достижения компетенций и показателей оценивания приведена в п.2 рабочей программы.

##### 1.1. Описание формирования и контроля показателей оценивания

Оценивание уровня освоения обучающимся компетенций осуществляется с помощью форм промежуточной аттестации и текущего контроля. Формы промежуточной аттестации и текущего контроля успеваемости по дисциплине, с помощью которых производится оценивание, указаны в учебном плане и в п.3 рабочей программы.

В таблице приведена информация о формировании результатов обучения по дисциплине разделами дисциплины, а также о контроле показателей оценивания компетенций формами оценивания.

Наименование показателя оценивания (результата обучения по дисциплине)	Номера разделов дисциплины	Формы оценивания (формы промежуточной аттестации, текущего контроля успеваемости)
<b>Знает</b> нормативно-техническую документацию на полимерные строительные материалы	1,2,3,4,5,6	<i>контрольная работа</i>
<b>Знает</b> нормативно-методическую документацию, регламентирующую проектирование технологической линии по производству полимерных строительных материалов	1,2,3,4,5,6	<i>Контрольная работа, защита отчета по лабораторным работам, КР, экзамен</i>
<b>Имеет навыки (основного уровня)</b> подбора нормативно-методической документации, регламентирующей проектирование технологической линии производства полимерные строительные	1,2,3,4,5,6	<i>Контрольная работа, защита отчета по лабораторным работам, КР</i>

материалы		
<b>Знает</b> технологические операции производства полимерных строительных материалов	1,2,3,4,5,6	<i>Контрольная работа, КР, экзамен</i>
<b>Знает</b> последовательность выполнения технологических операций по производству полимерных строительных материалов	1,2,3,4,5,6	<i>Контрольная работа, КП, экзамен</i>
<b>Имеет навыки (основного уровня)</b> выбора технологической схемы производства полимерных строительных материалов	1,2,3,4,5,6	<i>Контрольная работа, КР</i>
<b>Имеет навыки (основного уровня)</b> составления технологической схемы производства полимерных строительных материалов	1,2,3,4,5,6	<i>Контрольная работа, КР, экзамен</i>
<b>Знает</b> принципы выбора и разработки компоновочной схемы размещения технологического оборудования для производства полимерных строительных материалов	1,2,3,4,5,6	<i>Контрольная работа, КР, экзамен</i>
<b>Имеет навыки (основного уровня)</b> рационального выбора компоновочной схемы размещения технологического оборудования для производства полимерных строительных материалов	1,2,3,4,5,6	<i>КР</i>
<b>Знает</b> порядок и параметры расчета цикла работы технологической линии для производства полимерных строительных материалов	1,2,3,4,5,6	<i>КР</i>
<b>Имеет навыки (основного уровня)</b> выбора методики расчета технологических линий для производства полимерных строительных материалов	1,2,3,4,5,6	<i>КР</i>
<b>Имеет навыки (основного уровня)</b> расчёта цикла работы технологических линий по производству композиционных конструктивных строительных материалов	1,2,3,4,5,6	<i>КР</i>
<b>Знает</b> основные параметры технологического оборудования и порядок их расчета для производства полимерных строительных материалов	1,2,3,4,5,6	<i>КР</i>
<b>Имеет навыки (основного уровня)</b> выбора технологического оборудования для производства полимерных строительных материалов	1,2,3,4,5,6	<i>КР</i>
<b>Имеет навыки (основного уровня)</b> расчета технологического оборудования для производства полимерных строительных материалов	1,2,3,4,5,6	<i>КР</i>
<b>Знает</b> методы расчета потребности в материально-технических ресурсах для обеспечения производства полимерных строительных материалов	1,2,3,4,5,6	<i>КР</i>
<b>Имеет навыки (основного уровня)</b> расчета потребности в материально-технических ресурсах для обеспечения производства полимерных строительных материалов	1,2,3,4,5,6	<i>КР</i>
<b>Знает</b> основные технико-экономические показатели технологической линии по производству полимерных строительных материалов и методы их оценки	1,2,3,4,5,6	<i>КР</i>
<b>Имеет навыки (основного уровня)</b> оценки основных технико-экономических показателей технологической линии по производству полимерных строительных материалов	1,2,3,4,5,6	<i>КР</i>
<b>Знает</b> содержание, структуру и порядок разработки технологического раздела проектной документации производства композиционных конструктивных строительных материалов	1,2,3,4,5,6	<i>КР</i>

<b>Имеет навыки (основного уровня)</b> разработки технологического раздела проектной документации производства полимерных строительных материалов	1,2,3,4,5,6	<i>КР</i>
<b>Знает</b> основные информационные ресурсы о технологических решениях и способах производства (применения) строительных полимерных строительных материалов	1,2,3,4,5,6	<i>Контрольная работа, защита отчета по лабораторным работам, КР, экзамен</i>
<b>Имеет навыки (основного уровня)</b> выбора информационных ресурсов о технологических решениях и способах производства (применения) полимерных строительных материалов	1,2,3,4,5,6	<i>КР</i>
<b>Знает</b> способы определения релевантной и достоверной информации о заданном технологическом решении или способе производства (применения) полимерных строительных материалов	1,2,3,4,5,6	<i>Контрольная работа, защита отчета по лабораторным работам, КР, экзамен</i>
<b>Имеет навыки (основного уровня)</b> выбора релевантной и достоверной информации о заданном технологическом решении или способе производства (применения) полимерных строительных материалов	1,2,3,4,5,6	<i>КР</i>
<b>Знает</b> параметры оценки преимуществ и недостатков при выборе технологического решения организации производства и/или способа применения полимерных строительных материалов	1,2,3,4,5,6	<i>КР</i>
<b>Имеет навыки (основного уровня)</b> оценки преимуществ и недостатков заданного технологического решения производства и способа применения полимерных строительных материалов	1,2,3,4,5,6	<i>КР</i>
<b>Знает</b> содержание, порядок составления и требования к документированию результатов оценки заданного технологического решения производства полимерных строительных материалов	1,2,3,4,5,6	<i>Контрольная работа, защита отчета по лабораторным работам, КР, экзамен</i>
<b>Имеет навыки (основного уровня)</b> документирования результатов оценки заданного технологического решения производства полимерных строительных материалов	1,2,3,4,5,6	<i>КР</i>
<b>Знает</b> требования к содержанию плана-графика работ производственного подразделения по производству полимерных строительных материалов	1,2,3,4,5,6	<i>Контрольная работа, защита отчета по лабораторным работам, КР, экзамен</i>
<b>Имеет навыки (основного уровня)</b> составления плана-графика работ производственного подразделения по производству полимерных строительных материалов	1,2,3,4,5,6	<i>КР</i>
<b>Знает</b> методику (и) определения потребности в материальных и трудовых ресурсах для производственного подразделения по производству полимерных строительных материалов	1,2,3,4,5,6	<i>Контрольная работа, защита отчета по лабораторным работам, КР, экзамен</i>
<b>Имеет навыки (основного уровня)</b> определения потребности в материальных и трудовых ресурсах для производственного подразделения по производству полимерных строительных материалов	1,2,3,4,5,6	<i>КР</i>
<b>Знает</b> способы и методы ресурсо- и энергосбережения при производстве композиционных конструкционных строительных материалов	1,2,3,4,5,6	<i>Контрольная работа, защита отчета по лабораторным работам, КР, экзамен</i>
<b>Имеет навыки (основного уровня)</b> составления	1,2,3,4,5,6	<i>КР</i>



предложений по ресурсо- и энергосбережению при производстве полимерных строительных материалов		
<b>Знает</b> методику расчета себестоимости продукции производства полимерных строительных материалов	1,2,3,4,5,6	<i>Контрольная работа, защита отчета по лабораторным работам, КР, экзамен</i>
<b>Имеет навыки (основного уровня)</b> расчета себестоимости продукции производства полимерных строительных материалов	1,2,3,4,5,6	<i>КР</i>
<b>Знает</b> мероприятия по противодействию коррупции на производстве полимерных строительных материалов	1,2,3,4,5,6	<i>Контрольная работа, защита отчета по лабораторным работам, КР, экзамен</i>
<b>Знает</b> правила и порядок подготовки сырьевых материалов (компонентов) для производства полимерных строительных материалов	1,2,3,4,5,6	<i>Контрольная работа, защита отчета по лабораторным работам, КР, экзамен</i>
<b>Имеет навыки (основного уровня)</b> составления плана подготовки сырьевых материалов (компонентов) для производства полимерных строительных материалов	1,2,3,4,5,6	<i>КР</i>
<b>Знает</b> содержание, порядок разработки и оформления технологического регламента производства полимерных строительных материалов	1,2,3,4,5,6	<i>Контрольная работа, защита отчета по лабораторным работам, КР, экзамен</i>
<b>Имеет навыки (основного уровня)</b> определять рациональную последовательность выполнения технологических операций и формулировать граничные требования для технологических операций	1,2,3,4,5,6	<i>КР</i>
<b>Имеет навыки (основного уровня)</b> разработки технологического регламента производства полимерных строительных материалов	1,2,3,4,5,6	<i>КР</i>
<b>Знает</b> параметры и режимы работы технологического оборудования производства полимерных строительных материалов	1,2,3,4,5,6	<i>КР, экзамен</i>
<b>Знает</b> содержание, требования и правила контроля за выполнением операционных карт производства полимерных строительных материалов	1,2,3,4,5,6	<i>защита отчета по лабораторным работам</i>
<b>Знает</b> требования охраны труда, санитарии на производстве	1,2,3,4,5,6	<i>защита отчета по лабораторным работам</i>
<b>Знает</b> требования к входному и пооперационному контролю и контролю качества готовой продукции	1,2,3,4,5,6	<i>защита отчета по лабораторным работам</i>

### 1.2. Описание критериев оценивания компетенций и шкалы оценивания

При проведении промежуточной аттестации в форме экзамена/ защиты курсовых работ используется шкала оценивания: «2» (неудовлетворительно), «3» (удовлетворительно), «4» (хорошо), «5» (отлично).

Показателями оценивания являются знания и навыки обучающегося, полученные при изучении дисциплины.

Критериями оценивания достижения показателей являются:

Показатель оценивания	Критерий оценивания
Знания	Знание терминов и определений, понятий
	Знание основных закономерностей и соотношений, принципов
	Объем освоенного материала, усвоение всех дидактических единиц (разделов)

Навыки основного уровня	Полнота ответов на проверочные вопросы
	Правильность ответов на вопросы
	Чёткость изложения и интерпретации знаний
	Навыки выбора методик выполнения заданий
	Навыки выполнения заданий различной сложности
	Навыки самопроверки. Качество сформированных навыков
	Навыки анализа результатов выполнения заданий, решения задач
	Навыки представления результатов решения задач
	Навыки обоснования выполнения заданий
	Быстрота выполнения заданий
	Самостоятельность в выполнении заданий
	Результативность (качество) выполнения заданий

## 2. Типовые контрольные задания для оценивания формирования компетенций

### 2.1. Промежуточная аттестация

2.1.1. Промежуточная аттестация в форме экзамена, дифференцированного зачета (зачета с оценкой), зачета

Форма(ы) промежуточной аттестации: экзамен в 7 семестре.

Перечень типовых вопросов (заданий) для проведения экзамена в 7 семестре:

№	Наименование раздела дисциплины	Типовые вопросы/задания
1.	Полимерные строительные материалы	<ol style="list-style-type: none"> <li>1. Полимер, мономер.</li> <li>2. Реакции синтеза полимеров.</li> <li>3. Полимерные материалы</li> <li>4. Состав полимерных строительных материалов.</li> <li>5. Наполнители.</li> <li>6. Пластификаторы.</li> <li>7. Пигменты и красители.</li> <li>8. Стабилизаторы.</li> <li>9. Технологические добавки.</li> </ol>
2.	Материалы для полов	<ol style="list-style-type: none"> <li>1. Поливинилхлоридный линолеум. Общие сведения.</li> <li>2. Сырье для производства.</li> <li>3. Производство бесосновного линолеума вальцо-каландровым способом.</li> <li>4. Производство двухслойного линолеума экструзионным способом.</li> <li>5. Производство поливинилхлоридного линолеума на тканевой и войлочной основе промазным способом.</li> <li>6. Производство поливинилхлоридного теплозвукоизоляционного линолеума с печатной пленкой.</li> <li>7. Производство ковровых покрытий из теплозвукоизоляционного линолеума.</li> <li>8. Плиточные материалы для полов.</li> <li>9. Поливинилхлоридные плитки для полов.</li> <li>10. Древесноволокнистые сверхтвердые плиты.</li> </ol>
3.	Материалы для стен. Кровельные и гидроизоляционные материалы	<ol style="list-style-type: none"> <li>1. Конструкционные материалы.</li> <li>2. Древесностружечные плиты. Способы получения, свойства, область применения.</li> <li>3. Отделочные стеновые материалы. Способы получения, свойства, область применения.</li> </ol>

		<p>4. Декоративный бумажнослоистый пластик. Способы получения, свойства, область применения.</p> <p>5. Облицовочные полистирольные плитки. Способы получения, свойства, область применения.</p> <p>6. Листовые кровельные материалы. Способы получения, свойства, область применения.</p> <p>7. Полиэфирные стеклопластики. Способы получения, свойства, область применения.</p> <p>8. Пленочные и рулонные материалы. Способы получения, свойства, область применения.</p> <p>9. Пленки полиэтиленовые. Способы получения, свойства, область применения.</p> <p>10. Изол и бризол. Способы получения, свойства, область применения.</p> <p>11. Гидроизоляционный материал с полиизобутиленом. Способы получения, свойства, область применения.</p> <p>12. Газонаполненные пластмассы. Способы получения, свойства, область применения.</p> <p>13. Газо- и пенообразующие вещества. Способы получения, свойства, область применения.</p>
4.	Тепло- и звукоизоляционные материалы	<p>1. Производство полимерных теплоизоляционных материалов с применением повышенного давления.</p> <p>2. Производство полимерных теплоизоляционных материалов без применения повышенного давления.</p> <p>3. Пенопласты на основе полистирола.</p> <p>4. Производство пенополистирола прессовым методом.</p> <p>5. Производство пенополистирола беспрессовым методом.</p> <p>6. Пенопласты на основе поливинилхлорида. Общие сведения.</p> <p>7. Сырье для производства.</p> <p>8. Производство пенополивинилхлорида прессовым методом.</p> <p>9. Производство пенополивинилхлорида беспрессовым методом.</p>
5.	Трубы из полимерных материалов	<p>1. Пенопласты на основе полиуретанов. Общие сведения.</p> <p>2. Сырье для производства.</p> <p>3. Производство пенополиуретана.</p> <p>4. Пенопласты на основе фенолформальдегидных полимеров. Способы получения, свойства, область применения.</p> <p>5. Заливочный метод. Способы получения, свойства, область применения.</p> <p>6. Полиэтиленовые трубы. Способы получения, свойства, область применения.</p> <p>7. Поливинилхлоридные трубы. Способы получения, свойства, область применения.</p> <p>8. Стеклопластиковые трубы. Способы получения, свойства, область применения.</p> <p>9. Трубы из органического стекла. Способы получения, свойства, область применения.</p>
6.	Клеи, мастики, герметизирующие материалы	<p>1. Клеи и мастики. Общие сведения.</p> <p>2. Классификация клеев и мастик.</p> <p>3. Понятие о процессе склеивания.</p> <p>4. Клеи, применяемые в строительных работах.</p> <p>5. Производство синтетических клеев и мастик.</p>

*2.1.2. Промежуточная аттестация в форме защиты курсовой работы (курсового проекта)*

Тематика курсовых работ:

1. Разработка технологии производства бесосновного ПВХ – линолеума вальцово - каландровым способом.
2. Разработка технологии производства двухслойного ПВХ – линолеума экструзионным способом.
3. Разработка технологии производства композитной полимерной арматуры.
4. Разработка технологии производства древесно - полимерных композитов и изделий на их основе.
5. Разработка технологии производства древесностружечных плит.
6. Разработка технологии производства пенополистирольных изделий беспрессовым методом.
7. Разработка технологии производства теплоизоляционных изделий на основе пенополиуретана.
8. Разработка технологии производства предизолированных труб на основе ППУ.
9. Разработка технологии производства полиэтиленовых труб.
10. Разработка технологии производства фенолформальдегидных теплоизоляционных изделий заливочным методом.
11. Разработка технологии производства полиэтиленовой пленки.
12. Разработка технологии производства изола.
13. Разработка технологии производства изделий на основе экструзионного пенополистирола.
14. Разработка технологии производства профилированных изделий на основе полипропилена.
15. Разработка технологии производства древеснополимерной террасной доски на основе полипропилена.
16. Разработка технологии производства теплоизоляционных изделий на основе пенополиизоциануратов.
17. Разработка технологии производства древесноволокнистых плит.
18. Разработка технологии производства углепластиков и изделий на их основе.
19. Разработка технологии производства полистирольной плитки.
20. Разработка технологии производства декоративно бумажно - слоистого пластика.
21. Разработка технологии производства мочевиноформальдегидных пенопластов и изделий на их основе.
22. Разработка технологии производства сотопластов.
23. Разработка технологии производства поливинилхлоридных труб.

Состав типового задания на выполнение курсовых работ.

1. Технология производства, области применения, расчет состава сырьевых компонентов на единицу продукции.
2. Области применения, проведение сравнительного анализа эксплуатационных характеристик разрабатываемого материала и изделий на его основе с аналогичными функциональными строительными материалами и изделиями.
3. Обоснование выбранного технологического способа производства разрабатываемого материала и изделий на его основе, сравнительный анализ преимуществ и недостатков выбранной технологической схемы производства .
4. Характеристики исходных компонентов, расчет состава (для многокомпонентной сырьевой смеси).
5. Технологическая схема производства, выбор основного технологического оборудования, в технологической схеме должны быть выделены основные

технологические переделы с детальным описание элементарных процессов, обеспечивающих требуемые выходные параметры для каждого передела.

6. Для каждого технологического передела выделить основные регулируемые входные параметры.

Перечень типовых примерных вопросов для защиты курсовой работы/курсового проекта:

1. Назовите основные компоненты, входящие в состав принятого к производству изделия и дайте им краткую характеристику.
2. Привести основные показатели, установленные для данного вида изделия в соответствии с действующими ГОСТ или ТУ.
3. Привести обоснование выбора того или иного вида технологии, принятой к производству изделия.
4. Приведите перечень применяемого технологического оборудования для производства изделия с обеспечением требуемого уровня прочности, плотности, долговечности.
5. Каким требованиям должны удовлетворять сырьевые материалы и готовая продукция?
6. Привести методику и частоту проведения входного контроля качества поступающих сырьевых материалов.
7. Привести методику и частоту проведения операционного контроля качества выпускаемой продукции.
8. Привести методику и частоту проведения приемочного контроля качества готовой продукции.
9. Приведите перечень мероприятий по охране труда, предусмотренных в проекте.
10. Приведите перечень мероприятий по охране окружающей среды, предусмотренных в проекте.
11. Приведите основные источники загрязнения воздушного пространства и акустической среды на предприятиях по выпуску данного вида продукции.

## 2.2. Текущий контроль

### 2.2.1. Перечень форм текущего контроля:

- контрольная работа в 7 семестре;
- защита отчёта по ЛР в 7 семестре.

### 2.2.2. Типовые контрольные задания форм текущего контроля

*Тема защиты отчета по лабораторным работам:* «Исследование свойств материалов для полов и полимерных труб»

Примерные варианты вопросов к защите лабораторной работы №1 по теме «Материалы для полов»:

1. Виды, свойства и области применения поливинилхлоридного линолеума.
2. Сырье для производства поливинилхлоридного линолеума.
3. Производство бесосновного линолеума вальцо-каландровым способом.
4. Производство двухслойного линолеума экструзионным способом.
5. Производство поливинилхлоридного линолеума на тканевой и войлочной основе промазным способом.
6. Производство поливинилхлоридного теплозвукоизоляционного линолеума с печатной пленкой.
7. Производство ковровых покрытий из теплозвукоизоляционного линолеума.
8. Плиточные материалы для полов.

9. Поливинилхлоридные плитки для полов.
10. Древесноволокнистые сверхтвердые плиты.
11. Виды и типы конструкционных полимерных материалов.
12. Древесностружечные плиты.
13. Пенопласты на основе пенополиуретанов, свойства, области применения.
14. Пенопласты на основе фенолформальдегидных полимеров. свойства, области применения.
15. Пенопласты на основе карбамидноформальденидных полимеров свойства, области применения.
16. Пенопласты на основе пенополистирола свойства, области применения
17. Технологии производства пенопластов; заливочная, прессовая, беспрессовая, метод напыления.
18. Пути снижения горючести полимерных теплоизоляционных материалов.
19. Полиэтиленовые трубы, технология, свойства, области применения.
20. Полипропиленовые трубы, технология, свойства, области применения.
21. Стеклопластиковые трубы, технология, свойства, области применения
22. Трубы из органического стекла.
23. Поливинилхлоридные трубы.
24. Технологии производства труб.

*Тема контрольной работы: «Полимерные строительные материалы»*

Примерные варианты контрольных вопросов:

1. Классификация полимерных материалов
2. Основной состав полимерных строительных материалов.
3. Виды и способы применения наполнителей для полимерных материалов.
4. Виды и способы применения пластификаторов для полимерных материалов.
5. Виды и способы применения пигментов и красителей для полимерных материалов.
6. Виды и способы применения стабилизаторов для полимерных материалов.
7. Технологические добавки.
8. Основные свойства гидроизоляционных материалов.
9. Теплопроводность, теплоемкость, прочность, долговечность, гигроскопичность и другие свойства, их связь со структурой и состоянием материала.
10. Методы испытаний гидроизоляционных материалов.
11. Нормативные документы и технические требования к гидроизоляционным материалам.
12. Гидроизоляционные материалы на основе полимеров.
13. Конструктивные решения теплозащиты наружных и внутренних стен.
14. Трехслойные стены с теплоизоляцией.
15. Каменные стены, утепленные теплоизоляцией с наружной стороны (штукатурная система и система с вентилируемой прослойкой).
16. Конструкции перегородок и их теплоизоляция.
17. Крыши.
18. Конструктивные решения теплозащиты кровли.
19. Инверсионные кровли.
20. Теплоизоляция плоской совмещенной кровли.
21. Утепление чердачных перекрытий.
22. Скатные кровли.

### **3. Методические материалы, определяющие процедуры оценивания**

Процедура проведения промежуточной аттестации и текущего контроля успеваемости регламентируется локальным нормативным актом, определяющим порядок

осуществления текущего контроля успеваемости и промежуточной аттестации обучающихся.

*3.1. Процедура оценивания при проведении промежуточной аттестации обучающихся по дисциплине в форме экзамена и/или дифференцированного зачета (зачета с оценкой)*

Промежуточная аттестация по дисциплине в форме экзамена проводится в 7 семестре.

Используются критерии и шкала оценивания, указанные в п.1.2. Оценка выставляется преподавателем интегрально по всем показателям и критериям оценивания.

Ниже приведены правила оценивания формирования компетенций по показателю оценивания «Знания».

Критерий оценивания	Уровень освоения и оценка			
	«2» (неудовлетв.)	«3» (удовлетвор.)	«4» (хорошо)	«5» (отлично)
Знание терминов и определений, понятий	Не знает терминов и определений	Знает термины и определения, но допускает неточности формулировок	Знает термины и определения	Знает термины и определения, может корректно сформулировать их самостоятельно
Знание основных закономерностей и соотношений, принципов	Не знает основные закономерности и соотношения, принципы построения знаний	Знает основные закономерности, соотношения, принципы построения знаний	Знает основные закономерности, соотношения, принципы построения знаний, их интерпретирует и использует	Знает основные закономерности, соотношения, принципы построения знаний, может самостоятельно их получить и использовать
Объём освоенного материала, усвоение всех дидактических единиц (разделов)	Не знает значительной части материала дисциплины	Знает только основной материал дисциплины, не усвоил его детали	Знает материал дисциплины в объёме	Обладает твёрдым и полным знанием материала дисциплины, владеет дополнительными знаниями
Полнота ответов на проверочные вопросы	Не даёт ответы на большинство вопросов	Даёт неполные ответы на все вопросы	Даёт ответы на вопросы, но не все - полные	Даёт полные, развёрнутые ответы на поставленные вопросы
Правильность ответов на вопросы	Допускает грубые ошибки при изложении ответа на вопрос	В ответе имеются существенные ошибки	В ответе имеются несущественные неточности	Ответ верен
Чёткость изложения и интерпретации знаний	Излагает знания без логической последовательности	Излагает знания с нарушениями в логической последовательности	Излагает знания без нарушений в логической последовательности	Излагает знания в логической последовательности и, самостоятельно их интерпретируя и анализируя

	Не иллюстрирует изложение поясняющими схемами, рисунками и примерами	Выполняет поясняющие схемы и рисунки небрежно и с ошибками	Выполняет поясняющие рисунки и схемы корректно и понятно	Выполняет поясняющие рисунки и схемы точно и аккуратно, раскрывая полностью усвоенных знаний
	Неверно излагает и интерпретирует знания	Допускает неточности в изложении и интерпретации знаний	Грамотно и по существу излагает знания	Грамотно и точно излагает знания, делает самостоятельные выводы

Ниже приведены правила оценивания формирования компетенций по показателю оценивания «Навыки основного уровня».

Критерий оценивания	Уровень освоения и оценка			
	«2» (неудовлетв.)	«3» (удовлетвор.)	«4» (хорошо)	«5» (отлично)
Навыки выбора методик выполнения заданий	Не может выбрать методику выполнения заданий	Испытывает затруднения по выбору методики выполнения заданий	Без затруднений выбирает стандартную методику выполнения заданий	Применяет теоретические знания для выбора методики выполнения заданий
Навыки выполнения заданий различной сложности	Не имеет навыков выполнения учебных заданий	Имеет навыки выполнения только простых типовых учебных заданий	Имеет навыки выполнения только стандартных учебных заданий	Имеет навыки выполнения как стандартных, так и нестандартных учебных заданий
Навыки самопроверки. Качество сформированных навыков	Допускает грубые ошибки при выполнении заданий, нарушающие логику решения задач	Допускает ошибки при выполнении заданий, нарушения логики решения	Допускает ошибки при выполнении заданий, не нарушающие логику решения	Не допускает ошибок при выполнении заданий
Навыки анализа результатов выполнения заданий, решения задач	Делает некорректные выводы	Испытывает затруднения с формулированием корректных выводов	Делает корректные выводы по результатам решения задачи	Самостоятельно анализирует результаты выполнения заданий
Навыки представления результатов решения задач	Не может проиллюстрировать решение задачи поясняющими схемами, рисунками	Выполняет поясняющие схемы и рисунки небрежно и с ошибками	Выполняет поясняющие рисунки и схемы корректно и понятно	Выполняет поясняющие рисунки и схемы верно и аккуратно
Навыки обоснования выполнения заданий	Не может обосновать алгоритм выполнения заданий	Испытывает затруднения при обосновании алгоритма выполнения	Обосновывает ход решения задач без затруднений	Грамотно обосновывает ход решения задач



		заданий		
Быстрота выполнения заданий	Не выполняет задания или выполняет их очень медленно, не достигая поставленных задач	Выполняет задания медленно, с отставанием от установленного графика.	Выполняет все поставленные задания в срок	Выполняет все поставленные задания с опережением графика
Самостоятельность в выполнении заданий	Не может самостоятельно планировать и выполнять задания	Выполняет задания только с помощью наставника	Самостоятельно выполняет задания с консультацией у наставника	Выполняет задания самостоятельно, без посторонней помощи
Результативность (качество) выполнения заданий	Выполняет задания некачественно	Выполняет задания с недостаточным качеством	Выполняет задания качественно	Выполняет качественно даже сложные задания

### *3.2. Процедура оценивания при проведении промежуточной аттестации обучающихся по дисциплине в форме зачета*

Промежуточная аттестация по дисциплине в форме зачёта не проводится.

### *3.3. Процедура оценивания при проведении промежуточной аттестации обучающихся по дисциплине в форме защиты курсовой работы (курсового проекта)*

Процедура защиты курсовой работы (курсового проекта) определена локальным нормативным актом, определяющим порядок осуществления текущего контроля успеваемости и промежуточной аттестации обучающихся.

Промежуточная аттестация по дисциплине проводится в форме защиты курсовой работы в 7 семестре.

Используется шкала и критерии оценивания, указанные в п.1.2. Процедура оценивания знаний и навыков приведена в п.3.1.

## Приложение 2 к рабочей программе

Шифр	Наименование дисциплины
Б1.В.ДВ.02.02	Технология полимерных строительных материалов

Код направления подготовки / специальности	08.03.01
Направление подготовки / специальность	Строительство
Наименование ОПОП (направленность / профиль)	Производство и применение строительных материалов, изделий и конструкций
Год начала реализации ОПОП	2021
Уровень образования	бакалавриат
Форма обучения	Очная
Год разработки/обновления	2021

**Перечень учебных изданий и учебно-методических материалов**

## Печатные учебные издания в НТБ НИУ МГСУ:

№ п/п	Автор, название, место издания, издательство, год издания, количество страниц	Количество экземпляров в библиотеке НИУ МГСУ
1.	А. А. Аскадский, М. Н. Попова Структура и свойства полимерных строительных материалов; Моск. гос. строит. ун-т. - Москва : МГСУ, 2013. - 201 с.	25
2.	П. С. Красовский Строительные материалы - Москва : Форум : Инфра-М, 2013. - 255 с.	20

## Электронные учебные издания в электронно-библиотечных системах (ЭБС):

№ п/п	Автор, название, место издания, год издания, количество страниц	Ссылка на учебное издание в ЭБС
1	Сварка трубопроводов из полимерных материалов [Электронный ресурс]: учебное пособие/ Оботуров В.И., Попова М.Н./ М.: Московский государственный строительный университет, Ай Пи Эр Медиа, ЭБС АСВ, 2014.— 166 с	<a href="http://www.iprbookshop.ru/22250">http://www.iprbookshop.ru/22250</a>

## Перечень учебно-методических материалов в НТБ НИУ МГСУ

№ п/п	Автор, название, место издания, издательство, год издания, количество страниц
1.	Основы технологии полимерных строительных материалов [Электронный ресурс]: методические указания к выполнению лабораторных работ / Нац. исследоват. Моск. гос. строит. ун-т, [сост.: М. Г. Бруяко, Л. С. Григорьева]. - Москва : НИУ МГСУ, 2017.

## Приложение 3 к рабочей программе

Шифр	Наименование дисциплины
Б1.В.ДВ.02.02	Технология полимерных строительных материалов

Код направления подготовки / специальности	08.03.01
Направление подготовки / специальность	Строительство
Наименование ОПОП (направленность / профиль)	Производство и применение строительных материалов, изделий и конструкций
Год начала реализации ОПОП	2021
Уровень образования	бакалавриат
Форма обучения	Очная
Год разработки/обновления	2021

**Перечень профессиональных баз данных и информационных справочных систем**

Наименование	Электронный адрес ресурса
«Российское образование» - федеральный портал	<a href="http://www.edu.ru/index.php">http://www.edu.ru/index.php</a>
Научная электронная библиотека	<a href="http://elibrary.ru/defaultx.asp?">http://elibrary.ru/defaultx.asp?</a>
Электронная библиотечная система IPRbooks	<a href="http://www.iprbookshop.ru/">http://www.iprbookshop.ru/</a>
Федеральная университетская компьютерная сеть России	<a href="http://www.runnet.ru/">http://www.runnet.ru/</a>
Информационная система "Единое окно доступа к образовательным ресурсам"	<a href="http://window.edu.ru/">http://window.edu.ru/</a>
Научно-технический журнал по строительству и архитектуре «Вестник МГСУ»	<a href="http://www.vestnikmgsu.ru/">http://www.vestnikmgsu.ru/</a>
Научно-техническая библиотека НИУ МГСУ	<a href="http://www.mgsu.ru/resources/Biblioteka/">http://www.mgsu.ru/resources/Biblioteka/</a>

## Приложение 4 к рабочей программе

Шифр	Наименование дисциплины
Б1.В.ДВ.02.02	Технология полимерных строительных материалов
Код направления подготовки / специальности	08.03.01
Направление подготовки / специальность	Строительство
Наименование ОПОП (направленность / профиль)	Производство и применение строительных материалов, изделий и конструкций
Год начала реализации ОПОП	2021
Уровень образования	бакалавриат
Форма обучения	Очная
Год разработки/обновления	2021

**Материально-техническое и программное обеспечение дисциплины**

Наименование специальных помещений и помещений для самостоятельной работы	Оснащенность специальных помещений и помещений для самостоятельной работы	Перечень лицензионного программного обеспечения. Реквизиты подтверждающего документа
Учебные аудитории для проведения учебных занятий, текущего контроля и промежуточной аттестации	Рабочее место преподавателя, рабочие места обучающихся	
Помещение для самостоятельной работы обучающихся  <b>Ауд. 41 НТБ</b> на 80 посадочных мест (рабочее место библиотекаря, рабочие места обучающихся)	ИБП GE VH Series VH 700 Источник бесперебойного питания РИП-12 (2 шт.) Компьютер/ТИП №5 (2 шт.) Компьютер Тип № 1 (6 шт.) Контрольно-пусковой блок С2000-КПБ (26 шт.) Монитор / Samsung 21,5" S22C200B (80 шт.) Плоттер / HP DJ T770 Прибор приемно-контрольный С2000-АСПТ (2 шт.) Принтер / HP LaserJet P2015 DN Принтер /Тип № 4 н/т Принтер HP LJ Pro 400 M401dn Системный блок / Kraftway Credo тип 4 (79 шт.) Электронное табло 2000*950	Adobe Acrobat Reader DC (ПО предоставляется бесплатно на условиях OpLic) Adobe Flash Player (ПО предоставляется бесплатно на условиях OpLic) APM Civil Engineering (Договор № 109/9.13_АО НИУ от 09.12.13 (НИУ-13)) ArcGIS Desktop (Договор передачи с ЕСПИ СНГ 31 лицензии от 27.01.2016) Arhcad [22] (Б\Д; Веб-кабинет или подписка; OpenLicense) AutoCAD [2018] (Б\Д; Веб-кабинет или подписка; OpenLicense) AutoCAD [2020] (Б\Д; Веб-кабинет или подписка; OpenLicense) Autodesk Revit [2018] (Б\Д; Веб-кабинет или подписка; OpenLicense) Autodesk Revit [2020] (Б\Д; Веб-кабинет или подписка; OpenLicense) CorelDRAW [GSX5;55] (Договор № 292/10.11- АО НИУ от 28.11.2011 (НИУ-11))

Наименование специальных помещений и помещений для самостоятельной работы	Оснащенность специальных помещений и помещений для самостоятельной работы	Перечень лицензионного программного обеспечения. Реквизиты подтверждающего документа
		<p>eLearnBrowser [1.3] (Договор ГМЛ-Л-16/03-846 от 30.03.2016)</p> <p>Google Chrome (ПО предоставляется бесплатно на условиях OpLic)</p> <p>Lazarus (ПО предоставляется бесплатно на условиях OpLic)</p> <p>Mathcad [Edu.Prime;3;30] (Договор №109/9.13_АО НИУ от 09.12.13 (НИУ-13))</p> <p>Mathworks Matlab [R2008a;100] (Договор 089/08-ОК(ИОП) от 24.10.2008)</p> <p>Mozilla Firefox (ПО предоставляется бесплатно на условиях OpLic)</p> <p>MS Access [2013;Im] (OpenLicense; Подписка Azure Dev Tools; БД; Веб-кабинет)</p> <p>MS ProjectPro [2013;ImX] (OpenLicense; Подписка Azure Dev Tools; БД; Веб-кабинет)</p> <p>MS VisioPro [2013;ADT] (OpenLicense; Подписка Azure Dev Tools; БД; Веб-кабинет)</p> <p>MS Visual FoxPro [ADT] (OpenLicense; Подписка Azure Dev Tools; БД; Веб-кабинет)</p> <p>nanoCAD СПДС Стройплощадка (Договор бесплатной передачи / партнерство)</p> <p>PascalABC [3.2.0.1311] (ПО предоставляется бесплатно на условиях OpLic)</p> <p>Visual Studio Ent [2015;Imx] (OpenLicense; Подписка Azure Dev Tools; БД; Веб-кабинет)</p> <p>Visual Studio Expr [2008;ImX] (OpenLicense; Подписка Azure Dev Tools; БД; Веб-кабинет)</p> <p>WinPro 7 [ADT] (OpenLicense; Подписка Azure Dev Tools; БД; Веб-кабинет)</p> <p>Компас-3D V14 АЕС (Договор № 109/9.13_АО НИУ от 09.12.13 (НИУ-13))</p> <p>ПК ЛИРА-САПР [2013] (Договор № 109/9.13_АО НИУ от 09.12.13 (НИУ-13))</p>
<p>Помещение для самостоятельной работы обучающихся</p> <p><b>Ауд. 59 НТБ</b> на 5 посадочных мест, оборудованных компьютерами (рабочее место библиотекаря,</p>	<p>Компьютер / ТИП №5 (4 шт.)</p> <p>Монитор Acer 17" AL1717 (4 шт.)</p> <p>Монитор Samsung 24" S24C450B</p> <p>Системный блок Kraftway Credo KC36 2007 (4 шт.)</p> <p>Системный блок Kraftway Credo KC43 с KSS тип3</p> <p>Принтер/HP LaserJet P2015 DN</p> <p>Аудиторный стол для инвалидов-колясочников</p>	<p>Google Chrome (ПО предоставляется бесплатно на условиях OpLic (не требуется))</p> <p>Adobe Acrobat Reader DC (ПО предоставляется бесплатно на условиях OpLic (не требуется))</p> <p>eLearnBrowser [1.3] (Договор ГМЛ-Л-16/03-846 от 30.03.2016)</p> <p>Mozilla Firefox (ПО предоставляется бесплатно на условиях OpLic</p>

Наименование специальных помещений и помещений для самостоятельной работы	Оснащенность специальных помещений и помещений для самостоятельной работы	Перечень лицензионного программного обеспечения. Реквизиты подтверждающего документа
<p>рабочие места обучающихся, рабочее место для лиц с ограниченными возможностями здоровья)</p> <p>Читальный зал на 52 посадочных места</p>	<p>Видеоувеличитель /Optelec ClearNote</p> <p>Джойстик компьютерный беспроводной</p> <p>Клавиатура Clevy с большими кнопками и накладкой (беспроводная)</p> <p>Кнопка компьютерная выносная малая</p> <p>Кнопка компьютерная выносная малая (2 шт.)</p>	<p>(лицензия не требуется)</p> <p>MS OfficeStd [2010; 300] (Договор № 162/10 - АО НИУ от 18.11.2010 (НИУ-10))</p> <p>Adobe Acrobat Reader [11] (ПО предоставляется бесплатно на условиях OpLic (лицензия не требуется))</p> <p>K-Lite Codec Pack (ПО предоставляется бесплатно на условиях OpLic (лицензия не требуется))</p>
<p>Помещение для самостоятельной работы обучающихся</p> <p><b>Ауд. 84 НТБ</b></p> <p>На 5 посадочных мест, оборудованных компьютерами (рабочее место библиотекаря, рабочие места обучающихся)</p> <p>Читальный зал на 52 посадочных места</p>	<p>Монитор Acer 17" AL1717 (5 шт.)</p> <p>Системный блок Kraftway KW17 2010 (5 шт.)</p>	<p>AutoCAD [2020] (Б\Д; Веб-кабинет или подписка; OpenLicense)</p> <p>Eurosoft STARK [201W;20] (Договор № 089/08-ОК(ИОП) от 24.10.2008)</p> <p>MS OfficeStd [2010; 300] (Договор № 162/10 - АО НИУ от 18.11.2010 (НИУ-10))</p> <p>паноCAD СПДС Конструкции (Договор бесплатной передачи / партнерство)</p> <p>WinPro 7 [ADT] (OpenLicense; Подписка Azure Dev Tools; Б\Д; Веб-кабинет)</p> <p>ПК ЛИРА-САПР [2013R5] (ПО предоставляется бесплатно на условиях OpLic (лицензия не требуется))</p>
<p><b>Ауд. 013 УЛК</b></p> <p>Лаборатория теплоизоляционных материалов</p>	<p>Виброрассев ВР-1</p> <p>Заслонка</p> <p>Ноутбук *Lenovo* портативный компьютер Lenovo ThinkPad L510 Series Core 2 Duo T6</p> <p>Печь камерная СНОЛ 12/16</p> <p>Печь муфельная ЭКПС-10 тип СНОЛ 1250 `С</p> <p>Подставка под пресс</p> <p>Пресс для испытания строительных материалов П 50</p> <p>Пресс ИП 100 с приспособлениями</p> <p>Шкаф вытяжной по типу ЛАБ-1200 фланец d 200 мм</p>	<p>Adobe Acrobat Reader [11] (ПО предоставляется бесплатно на условиях OpLic (не требуется))</p> <p>MS OfficeEnt [2007;300] (Договор № 097/07-ОК ИОП от 16.11.07 (НИУ-07))</p> <p>WinPro 7 [ADT] (OpenLicense; Подписка Azure Dev Tools; Б\Д; Веб-кабинет)</p>
<p><b>Ауд. 112 УЛК</b></p> <p>Лаборатория композиционных материалов</p>	<p>Калориметр фотоэлектрический КФК-2 (2 шт.)</p> <p>Компьютер /Тип № 2</p> <p>Лабораторный стол</p> <p>Монитор 22 0* ЖК (LCD)</p> <p>Низкий лабораторный стол</p> <p>Портативный твердомер цифровой НРЕ II по Shore A</p> <p>Пресс универсальный настольный цифровой ВМ 43</p> <p>Принтер тип 1 HP LJ P2055dn</p> <p>Принтер HP Laser Jet</p> <p>Ручной вырубной пресс RR/НСП</p> <p>Спектрофотометр СФ-56</p>	<p>MS OfficeEnt [2007;300] (Договор № 097/07-ОК ИОП от 16.11.07 (НИУ-07))</p> <p>Open Office</p> <p>WinDjView (ПО предоставляется бесплатно на условиях OpLic (не требуется))</p> <p>""Windows XP [ImX] (OpenLicense; Подписка Azure Dev Tools; Б\Д; Веб-кабинет)""</p> <p>WinPro 7 [ADT] (OpenLicense; Подписка Azure Dev Tools; Б\Д; Веб-кабинет)""</p>

Наименование специальных помещений и помещений для самостоятельной работы	Оснащенность специальных помещений и помещений для самостоятельной работы	Перечень лицензионного программного обеспечения. Реквизиты подтверждающего документа
	Термомеханический анализатор TMAQ400Ec системой охлаждения с внутренним хладагентом Универсальный маятниковый копер RR/MT	

## РАБОЧАЯ ПРОГРАММА

Шифр	Наименование дисциплины
Б1.В.ДВ.03.01	Экологическая безопасность предприятий по производству строительных материалов, изделий и конструкций

Код направления подготовки / специальности	08.03.01
Направление подготовки / специальность	Строительство
Наименование ОПОП (направленность / профиль)	Производство и применение строительных материалов, изделий и конструкций
Год начала реализации ОПОП	2021
Уровень образования	Бакалавриат
Форма обучения	очная
Год разработки/обновления	2021

### Разработчики:

должность	учёная степень, учёное звание	ФИО
доцент	к.т.н., доцент	Баженова О.Ю.

Рабочая программа дисциплины разработана и одобрена кафедрой (структурным подразделением) «Технологии вяжущих веществ и бетонов».

Рабочая программа утверждена методической комиссией по УГСН, протокол № 7 от «30» августа 2021 г.



## 1. Цель освоения дисциплины

Целью освоения дисциплины «Экологическая безопасность предприятий по производству строительных материалов, изделий и конструкций» является углубление уровня освоения компетенций обучающегося в области современных теоретических знаний по экологической оценке и безопасности в производстве строительных материалов; представления об основах системного подхода к экологической оценке и безопасности строительного производства, как методу решения взаимосвязанных сложных задач; представления об основах оценки и безопасности сложной деятельности строительных производств в условиях изменений экологической среды.

Программа составлена в соответствии с требованиями Федерального государственного образовательного стандарта высшего образования по направлению подготовки 08.03.01 Строительство.

Дисциплина относится к части, формируемой участниками образовательных отношений, Блока 1 «Дисциплины (модули)» основной профессиональной образовательной программы «Производство и применение строительных материалов, изделий и конструкций». Дисциплина является дисциплиной по выбору обучающегося.

## 2. Перечень планируемых результатов обучения по дисциплине, соотнесенных с планируемыми результатами освоения образовательной программы

Код и наименование компетенции (результат освоения)	Код и наименование индикатора достижения компетенции
ПКО-3. Способность проводить оценку технологических решений производства и способов применения строительных материалов, изделий и конструкций	ПК-3.1. Выбор информационных ресурсов об экологической безопасности производства (применения) строительных материалов, изделий и конструкций
	ПК-3.2. Выбор релевантной и достоверной информации о заданном технологическом решении или способе производства (применения) строительных материалов, изделий и конструкций
	ПК-3.3. Оценка преимуществ и недостатков заданного технологического решения производства и способа применения строительных материалов, изделий и конструкций
	ПК-3.4. Документирование результатов оценки заданного технологического решения
ПКО-5. Способность планировать и организовывать работу производственного подразделения предприятия по производству строительных материалов, изделий и конструкций	ПК-5.3. Составление предложений по ресурсо- и энергосбережению при производстве строительного материала (изделия или конструкции)
	ПК-5.5. Выбор мероприятий по противодействию коррупции на производстве строительных материалов, изделий и конструкций
ПКО-6. Способность организовывать технологические процессы производства строительных материалов, изделий и конструкций	ПК-6.5. Контроль соблюдения требований охраны труда и производственной санитарии

Код и наименование индикатора достижения компетенции	Наименование показателя оценивания (результата обучения по дисциплине)
ПК-3.1. Выбор информационных ресурсов о технологических решениях и способах производства (применения) строительных материалов, изделий и конструкций	<b>Знает</b> основные информационные ресурсы об экологической безопасности производства и применения строительных материалов, изделий и конструкций <b>Имеет навыки (основного уровня)</b> выбора информационных ресурсов об экологической безопасности производства и применения строительных материалов, изделий и конструкций

Код и наименование индикатора достижения компетенции	Наименование показателя оценивания (результата обучения по дисциплине)
ПК-3.2. Выбор релевантной и достоверной информации о заданном технологическом решении или способе производства (применения) строительных материалов, изделий и конструкций	<b>Знает</b> способы определения релевантной и достоверной информации об экологической безопасности производства и применения строительных материалов, изделий и конструкций <b>Имеет навык (основного уровня)</b> выбора релевантной и достоверной информации об экологической безопасности производства и применения строительных материалов, изделий и конструкций
ПК-3.3. Оценка преимуществ и недостатков заданного технологического решения производства и способа применения строительных материалов, изделий и конструкций	<b>Знает</b> параметры оценки экологической безопасности производства и применения строительных материалов, изделий и конструкций <b>Имеет навык (основного уровня)</b> оценки экологической безопасности производства и применения строительных материалов, изделий и конструкций
ПК-3.4. Документирование результатов оценки заданного технологического решения	<b>Знает</b> содержание, порядок составления и требования к отчетам результатов оценки экологической безопасности производства и применения строительных материалов, изделий и конструкций <b>Имеет навык (основного уровня)</b> документирования отчетов по результатам оценки об экологической безопасности производства и применения строительных материалов, изделий и конструкций
ПК-5.3. Составление предложений по ресурсо- и энергосбережению при производстве строительного материала (изделия или конструкции)	<b>Знает</b> способы и методы ресурсо- и энергосбережения при производстве строительных материалов, изделий и конструкций <b>Имеет навык (основного уровня)</b> составления предложений по ресурсо- и энергосбережению при производстве строительных материалов, изделий и конструкций
ПК-5.5. Выбор мероприятий по противодействию коррупции на производстве строительных материалов, изделий и конструкций	<b>Знает</b> мероприятия по противодействию коррупции на предприятиях по производству строительных материалов, изделий и конструкций <b>Имеет навык (основного уровня)</b> выбора мероприятий по противодействию коррупции на предприятиях по производству строительных материалов, изделий и конструкций
ПК-6.5. Контроль соблюдения требований охраны труда и производственной санитарии	<b>Знает</b> требования охраны труда, санитарии и экологической безопасности на производстве строительных материалов, изделий и конструкций

Информация о формировании и контроле результатов обучения представлена в Фонде оценочных средств (Приложение 1).

### 3. Трудоемкость дисциплины и видов учебных занятий по дисциплине

Общая трудоемкость дисциплины составляет 4 зачётных единиц (144 академических часа).

*(1 зачетная единица соответствует 36 академическим часам)*

Видами учебных занятий и работы обучающегося по дисциплине могут являться.

Обозначение	Виды учебных занятий и работы обучающегося
Л	Лекции
ЛР	Лабораторные работы
ПЗ	Практические занятия
КоП	Компьютерный практикум
КРП	Групповые и индивидуальные консультации по курсовым работам (курсовым проектам)

СР	Самостоятельная работа обучающегося в период теоретического обучения
К	Самостоятельная работа обучающегося и контактная работа обучающегося с преподавателем в период промежуточной аттестации

*Структура дисциплины:*

№	Наименование раздела дисциплины	Семестр	Количество часов по видам учебных занятий и работы обучающегося						Формы промежуточной аттестации, текущего контроля успеваемости	
			Л	ЛР	ПЗ	КоП	КРП	СР		К
1	Общие сведения об экологии и биосфере. Окружающая природная среда и международный характер проблем ООС. Загрязнение атмосферы и гидросферы.	7	12		6					<i>Контрольная работа р. 1-3            Домашнее задание № 1 р. 1.            Домашнее задание № 2 р. 2.            Домашнее задание № 3 р. 3.</i>
2	Оценка и нормирование качества окружающей среды. Административно-правовые (предупредительные) методы управления качеством ООС	7	10		2			78	18	
3	Охрана окружающей среды в производстве строительных материалов, изделий и конструкций	7	10		8					
Итого:		7	32		16			78	18	<i>Зачет</i>

#### 4. Содержание дисциплины, структурированное по видам учебных занятий и разделам

При проведении аудиторных учебных занятий предусмотрено проведение текущего контроля успеваемости:

- в рамках практических занятий предусмотрено выполнение обучающимися контрольной работы.

##### 4.1 Лекции

№	Наименование раздела дисциплины	Тема и содержание лекций
1	Общие сведения об экологии и биосфере. Окружающая природная среда и международный характер проблем ООС. Загрязнение атмосферы и гидросферы.	<p>Учение о биосфере. Понятие «Экология». Вклад в развитие экологии выдающихся отечественных и зарубежных ученых. Основные разделы экологии. Экосистема. Концепция, классификация, основные понятия. Биогеохимические циклы. Лимитирующие факторы природной среды. «Закон минимума» Ю. Либиха.</p> <p>Термин «охрана окружающей среды».</p> <p>Негативное и положительное влияние научно-технического прогресса на состояние природной среды. Темпы роста народонаселения.</p> <p>Возобновляемые и не возобновляемые ресурсы. Теплоносители. Опасность энергетических станций (АЭС, ТЭС, котельные и др.) для окружающей среды. Загрязнение</p>

		<p>атмосферного воздуха, воды и почвы веществами, выбрасываемые ТЭС. Международные организации и соглашения, направленные на борьбу по охране окружающей среды.</p> <p>Экология человека. Основные социальные факторы, определяющие экосистему человека. Взаимосвязь решения экологических проблем с вопросами экономики. Роль науки в развитии научно-технического прогресса.</p> <p>Основные источники загрязнения атмосферы. Вредные последствия загрязнения. Регламент загрязнения атмосферы. Основные мероприятия, позволяющие снизить (или исключить) загрязнение атмосферного воздуха. ПДК – предельно допустимая концентрация вредных веществ. Гидросфера и загрязнение природных вод. Водные ресурсы земли. Источники загрязнения воды. Экономика и очистка вод.</p>
2	<p>Оценка и нормирование качества окружающей среды.</p> <p>Административно-правовые (предупредительные) методы управления качеством ООС</p>	<p>Источники шума и вибрации. Загрязнение атмосферного воздуха. Предельно-допустимые концентрации вредных веществ. Требования к составу и свойствам воды. Предельно допустимые концентрации и показатели вредности некоторых веществ в почве. Критерии оценки загрязнения почв неорганическими веществами. Ориентировочная оценочная шкала опасности загрязнения почв по суммарному показателю загрязнения. Оценка санитарного состояния почвы. Физические загрязнения городской среды. Электромагнитное загрязнение. Ионизирующее загрязнение. Радиационное загрязнение.</p> <p>Конституция Российской Федерации. Природоохранное законодательство РФ. Нормирование качества окружающей среды.</p>
3	<p>Охрана окружающей среды в производстве строительных материалов, изделий и конструкций</p>	<p>Основные технологические этапы загрязнения окружающей среды при производстве строительных материалов. Основные загрязняющие вещества атмосферного воздуха, воды и почвы в промышленности строительных материалов. Способы очистки воды, воздуха и дымовых газов.</p> <p>Безотходная технология производства. Основные направления охраны окружающей среды в промышленности строительных материалов. Негативное воздействие на человека шума и вибрации. Основные источники шума и вибрации и пути их снижения на заводах промышленности строительных материалов.</p>

#### 4.2 Лабораторные работы

Не предусмотрено учебным планом.

#### 4.3 Практические занятия

№	Наименование раздела дисциплины	Тема и содержание занятия
1	<p>Общие сведения об экологии и биосфере. Окружающая природная среда и международный характер проблем ООС.</p> <p>Загрязнение атмосферы и гидросферы.</p>	<p>Тема: Антропогенная деятельность человека.</p> <p>Содержание:</p> <ul style="list-style-type: none"> <li>– определение предельно допустимой концентрации вредных веществ в атмосфере и почве и способов ее снижения;</li> <li>– определение классификационных групп пыли предприятий строительной индустрии;</li> </ul>

		– определение источников загрязнения воды и оборудование для очистки сточных вод.
2	Оценка и нормирование качества окружающей среды. Административно-правовые (предупредительные) методы управления качеством ООС	Тема: Средства защиты от вредных факторов. Содержание: – изучение средств защиты человека в условиях развития техносферы; – радиационные средства защиты; – изучение способов защиты от шума и вибрации.
3	Охрана окружающей среды в производстве строительных материалов, изделий и конструкций	Тема: Мероприятия по охране окружающей среды на предприятиях стройиндустрии. Содержание: – оценка опасности промышленного предприятия строительной индустрии для окружающей среды; – санитарно-защитная зона завода; – определение источников загрязнения окружающей среды на заводе ЖБИ; – количественное оценивание экологических рисков; – загрязнение окружающей среды при авариях. Оценка экологического ущерба; – экономическая оценка мероприятий по охране окружающей среды.

#### 4.4 Компьютерные практикумы

Не предусмотрено учебным планом.

#### 4.5 Групповые и индивидуальные консультации по курсовым работам (курсовым проектам)

Не предусмотрено учебным планом.

#### 4.6 Самостоятельная работа обучающегося в период теоретического обучения

Самостоятельная работа обучающегося в период теоретического обучения включает в себя:

- самостоятельную подготовку к учебным занятиям, включая подготовку к аудиторным формам текущего контроля успеваемости;
- выполнение домашнего задания;
- самостоятельную подготовку к промежуточной аттестации.

В таблице указаны темы для самостоятельного изучения обучающимся:

№	Наименование раздела дисциплины	Темы для самостоятельного изучения
1	Общие сведения об экологии и биосфере. Окружающая природная среда и международный характер проблем ООС. Загрязнение атмосферы и гидросферы.	Основные источники загрязнения атмосферного воздуха. Запыленность отходящих газов промышленного оборудования до очистки и гранулометрический состав пыли. Киотское и Парижское соглашения по климату. Список парниковых газов и источников выбросов. Основные направления и приоритеты международного сотрудничества.
2	Оценка и нормирование качества окружающей среды. Административно-правовые (предупредительные) методы	Источники, образующие экологическое законодательство Российской Федерации, и их краткое содержание. Новая редакция действующих законов. ГОСТы. Санитарные нормы и правила.

	управления качеством ООС	
3	Охрана окружающей среды в производстве строительных материалов, изделий и конструкций	Инженерное обеспечение экологической безопасности в строительной индустрии. Экологический паспорт природопользователя. Штрафы за нарушение экологии.

*4.7 Самостоятельная работа обучающегося и контактная работа обучающегося с преподавателем в период промежуточной аттестации*

Работа обучающегося в период промежуточной аттестации включает в себя подготовку к формам промежуточной аттестации (к зачёту), а также саму промежуточную аттестацию.

## **5. Оценочные материалы по дисциплине**

Фонд оценочных средств по дисциплине приведён в Приложении 1 к рабочей программе дисциплины.

Оценочные средства для проведения промежуточной аттестации, а также текущего контроля по дисциплине хранятся на кафедре (структурном подразделении), ответственной за преподавание данной дисциплины.

## **6. Учебно-методическое и материально-техническое обеспечение дисциплины**

Основные принципы осуществления учебной работы обучающихся изложены в локальных нормативных актах, определяющих порядок организации контактной работы и порядок самостоятельной работы обучающихся. Организация учебной работы обучающихся на аудиторных учебных занятиях осуществляется в соответствии с п. 3.

*6.1 Перечень учебных изданий и учебно-методических материалов для освоения дисциплины*

Для освоения дисциплины обучающийся может использовать учебные издания и учебно-методические материалы, имеющиеся в научно-технической библиотеке НИУ МГСУ и/или размещённые в Электронных библиотечных системах.

Актуальный перечень учебных изданий и учебно-методических материалов представлен в Приложении 2 к рабочей программе дисциплины.

*6.2 Перечень профессиональных баз данных и информационных справочных систем*

При осуществлении образовательного процесса по дисциплине используются профессиональные базы данных и информационных справочных систем, перечень которых указан в Приложении 3 к рабочей программе дисциплины.

*6.3 Перечень материально-технического, программного обеспечения освоения дисциплины*

Учебные занятия по дисциплине проводятся в помещениях, оснащенных соответствующим оборудованием и программным обеспечением.

Перечень материально-технического и программного обеспечения дисциплины приведен в Приложении 4 к рабочей программе дисциплины.

## Приложение 1 к рабочей программе

Шифр	Наименование дисциплины
Б1.В.ДВ.03.01	Экологическая безопасность предприятий по производству строительных материалов, изделий и конструкций

Код направления подготовки / специальности	08.03.01
Направление подготовки / специальность	Строительство
Наименование ОПОП (направленность / профиль)	Производство и применение строительных материалов, изделий и конструкций
Год начала реализации ОПОП	2021
Уровень образования	Бакалавриат
Форма обучения	очная
Год разработки/обновления	2021

**ФОНД ОЦЕНОЧНЫХ СРЕДСТВ****1. Описание показателей и критериев оценивания компетенций, описание шкал оценивания**

Оценивание формирования компетенций производится на основе показателей оценивания, указанных в п.2. рабочей программы и в п.1.1 ФОС.

Связь компетенций, индикаторов достижения компетенций и показателей оценивания приведена в п.2 рабочей программы.

*1.1. Описание формирования и контроля показателей оценивания*

Оценивание уровня освоения обучающимся компетенций осуществляется с помощью форм промежуточной аттестации и текущего контроля. Формы промежуточной аттестации и текущего контроля успеваемости по дисциплине, с помощью которых производится оценивание, указаны в учебном плане и в п.3 рабочей программы.

В таблице приведена информация о формировании результатов обучения по дисциплине разделами дисциплины, а также о контроле показателей оценивания компетенций формами оценивания.

Наименование показателя оценивания (результата обучения по дисциплине)	Номера разделов дисциплины	Формы оценивания (формы промежуточной аттестации, текущего контроля успеваемости)
<b>Знает</b> основные информационные ресурсы об экологической безопасности производства и применения строительных материалов, изделий и конструкций	2	<i>Контрольная работа Домашнее задание № 2 Зачет</i>
<b>Имеет навык (основного уровня)</b> выбора информационных ресурсов об экологической безопасности производства и применения строительных материалов, изделий и конструкций	2	<i>Домашнее задание № 2</i>
<b>Знает</b> способы определения релевантной и достоверной информации об экологической безопасности производства и применения строительных материалов, изделий и конструкций	3	<i>Контрольная работа Домашнее задание № 3 Зачет</i>

<b>Имеет навыки (основного уровня)</b> выбора релевантной и достоверной информации об экологической безопасности производства и применения строительных материалов, изделий и конструкций	3	<i>Домашнее задание № 3</i>
<b>Знает</b> параметры оценки экологической безопасности производства и применения строительных материалов, изделий и конструкций	1,3	<i>Контрольная работа Домашнее задание № 1 Домашнее задание № 3 Зачет</i>
<b>Имеет навыки (основного уровня)</b> оценки экологической безопасности производства и применения строительных материалов, изделий и конструкций	3	<i>Контрольная работа Домашнее задание № 3</i>
<b>Знает</b> содержание, порядок составления и требования к отчетам результатов оценки экологической безопасности производства и применения строительных материалов, изделий и конструкций	2	<i>Контрольная работа Домашнее задание № 2 Зачет</i>
<b>Имеет навыки (основного уровня)</b> документирования отчетов по результатам оценки об экологической безопасности производства и применения строительных материалов, изделий и конструкций	2,3	<i>Домашнее задание № 2</i>
<b>Знает</b> способы и методы ресурсо- и энергосбережения при производстве строительных материалов, изделий и конструкций	2,3	<i>Контрольная работа Домашнее задание № 2 Домашнее задание № 3 Зачет</i>
<b>Имеет навыки (основного уровня)</b> составления предложений по ресурсо- и энергосбережению при производстве строительных материалов, изделий и конструкций	3	<i>Домашнее задание № 3</i>
<b>Знает</b> мероприятия по противодействию коррупции на предприятиях по производству строительных материалов, изделий и конструкций	2	<i>Контрольная работа Домашнее задание № 2 Зачет</i>
<b>Имеет навыки (основного уровня)</b> выбора мероприятий по противодействию коррупции на предприятиях по производству строительных материалов, изделий и конструкций	2	<i>Контрольная работа Домашнее задание № 2</i>
<b>Знает</b> требования охраны труда, санитарии и экологической безопасности на производстве строительных материалов, изделий и конструкций	1,3	<i>Контрольная работа Домашнее задание № 1 Домашнее задание № 3 Зачет</i>

### 1.2. Описание критериев оценивания компетенций и шкалы оценивания

При проведении промежуточной аттестации в форме зачёта используется шкала оценивания: «Не зачтено», «Зачтено».

Показателями оценивания являются знания обучающегося, полученные при изучении дисциплины.

Критериями оценивания достижения показателей являются:

Показатель оценивания	Критерий оценивания
Знания	Знание терминов и определений, понятий
	Знание основных закономерностей и соотношений, принципов
	Объём освоенного материала, усвоение всех дидактических единиц (разделов)
	Полнота ответов на проверочные вопросы
	Правильность ответов на вопросы
	Чёткость изложения и интерпретации знаний



## 2. Типовые контрольные задания для оценивания формирования компетенций

### 2.1. Промежуточная аттестация

#### 2.1.1. Промежуточная аттестация в форме экзамена, дифференцированного зачета (зачета с оценкой), зачета

Форма(ы) промежуточной аттестации: зачет в 7 семестре.

Перечень типовых примерных вопросов/заданий для проведения зачёта в 7 семестре:

№	Наименование раздела дисциплины	Типовые вопросы/задания
1	Общие сведения об экологии и биосфере. Окружающая природная среда и международный характер проблем ООС. Загрязнение атмосферы и гидросферы.	<ol style="list-style-type: none"> <li>1. Биосфера и ее составляющие</li> <li>2. Понятие «Экология».</li> <li>3. Вклад в развитие экологии выдающихся отечественных и зарубежных ученых.</li> <li>4. Основные разделы экологии. Экосистема. Концепция, классификация, основные понятия.</li> <li>5. Биогеохимические циклы. Лимитирующие факторы природной среды.</li> <li>6. «Закон минимума» Ю. Либиха.</li> <li>7. Термин «охрана окружающей среды».</li> <li>8. Влияние научно-технического прогресса на состояние природной среды.</li> <li>9. Темпы роста народонаселения.</li> <li>10. Возобновляемые и невозобновляемые ресурсы.</li> <li>11. Виды теплоносителей и объемы их использования.</li> <li>12. Опасность энергетических станций (АЭС, ТЭС, котельные и др.) для окружающей среды.</li> <li>13. Виды загрязнения атмосферного воздуха, воды и почвы веществами, выбрасываемые ТЭС.</li> <li>14. Международные организации по охране окружающей среды</li> <li>15. Международные соглашения по климату и охране окружающей среды</li> <li>16. Экология человека.</li> <li>17. Основные социальные факторы, определяющие экосистему человека.</li> <li>18. Взаимосвязь экологических проблем с вопросами экономики.</li> <li>19. Роль науки в развитии научно-технического прогресса.</li> <li>20. Основные источники загрязнения атмосферы и последствия загрязнения.</li> <li>21. Регламент загрязнения атмосферы.</li> <li>22. Основные мероприятия, позволяющие снизить загрязнение атмосферного воздуха.</li> <li>24. Предельно допустимая концентрация вредных веществ.</li> <li>25. Гидросфера и загрязнение природных вод.</li> <li>26. Водные ресурсы земли.</li> <li>27. Источники загрязнения воды.</li> <li>28. Экономика и очистка вод.</li> </ol>
2	Оценка и нормирование качества окружающей среды.	<ol style="list-style-type: none"> <li>29. Источники шума и вибрации.</li> <li>30. Загрязнение атмосферного воздуха.</li> <li>31. Предельно-допустимые концентрации вредных</li> </ol>

	<p>Административно-правовые (предупредительные) методы управления качеством ООС</p>	<p>веществ.</p> <p>32. Требования к составу и свойствам воды.</p> <p>33. Предельно допустимые концентрации и показатели вредности некоторых веществ в почве.</p> <p>34. Критерии оценки загрязнения почв неорганическими веществами.</p> <p>35. Ориентировочная оценочная шкала опасности загрязнения почв по суммарному показателю загрязнения.</p> <p>36. Оценка санитарного состояния почвы.</p> <p>37. Физические загрязнения городской среды.</p> <p>38. Электромагнитное загрязнение.</p> <p>39. Ионизирующее загрязнение.</p> <p>40. Радиационное загрязнение.</p> <p>41. Основные нормативные документы по охране окружающей среды</p> <p>42. Основные мероприятия по рациональному использованию земель</p> <p>43. Основные законодательные документы, направленные на сохранение животного мира</p>
3	<p>Охрана окружающей среды в производстве строительных материалов, изделий и конструкций</p>	<p>44. Основные технологические этапы загрязнения окружающей среды при производстве строительных материалов.</p> <p>45. Основные вещества, загрязняющие воздух, воду и почву при производстве строительных материалов.</p> <p>46. Способы воздуха и дымовых газов.</p> <p>47. Способы очистки воды.</p> <p>48. Безотходная технология производства.</p> <p>49. Основные направления охраны окружающей среды в промышленности строительных материалов.</p> <p>50. Негативное воздействие на человека шума.</p> <p>51. Негативное воздействие на человека вибрации.</p> <p>52. Основные источники шума и пути его снижения на заводах промышленности строительных материалов.</p> <p>53. Основные источники вибрации и пути ее снижения на заводах промышленности строительных материалов.</p> <p>54. Основные вещества, загрязняющие воздух, воду и почву при производстве керамики. Места их образования и способы охраны ОС.</p> <p>55. Основные вещества, загрязняющие воздух, воду и почву при производстве стекла. Места их образования и способы охраны ОС.</p> <p>56. Основные вещества, загрязняющие воздух, воду и почву при производстве цемента. Места их образования и способы охраны ОС.</p> <p>57. Основные вещества, загрязняющие воздух, воду и почву при производстве гипсовых вяжущих. Места их образования и способы охраны ОС.</p> <p>58. Основные вещества, загрязняющие воздух, воду и почву при производстве извести. Места их образования и способы охраны ОС.</p> <p>59. Основные вещества, загрязняющие воздух, воду и почву при производстве бетона и железобетона. Места их образования и способы охраны ОС.</p> <p>60. Способы очистки сточных вод на предприятиях строительных материалов</p>

### 2.1.2. Промежуточная аттестация в форме защиты курсовой работы (курсового проекта)

Промежуточная аттестация в форме защиты курсовой работы/курсового проекта не проводится.

## 2.2. Текущий контроль

### 2.2.1. Перечень форм текущего контроля:

- контрольная работа в 7 семестре;
- три домашних задания в 7 семестре.

### 2.2.2. Типовые контрольные задания форм текущего контроля

*Тема контрольной работы:* Оценка и нормирование качества окружающей среды. Охрана окружающей среды в производстве строительных материалов, изделий и конструкций

#### *Перечень типовых контрольных вопросов*

1. Предельно допустимой концентрации вредных веществ в атмосфере.
2. Предельно допустимой концентрации вредных веществ в и почве.
3. Предельно допустимой концентрации вредных веществ в воде.
4. Источники загрязнения атмосферы.
5. Источники загрязнения воды.
6. Источники загрязнения почвы.
7. Предельно допустимой концентрации вредных веществ в воздухе рабочей зоны.
8. Предельно допустимый выброс вредных веществ.
9. Предельно допустимый сброс вредных веществ.
10. Источники, составляющие экологическое законодательство РФ.
11. Природные ресурсы и их виды.
12. Источники и виды загрязнений окружающей среды.
13. Виды загрязнения городской среды.
14. Классификация методов очистки газов от паро – и газообразных помесей.
15. Классификация методов очистки газов от пыли и туманов.
16. Классификация методов очистки сточных вод.
17. Классификация методов переработки осадков сточных вод.
18. Виды ущерба от загрязнения окружающей среды.
19. Виды экологической экспертизы.
20. Гомеостаз и его проявления в биосфере.
21. Санитарно-технические зоны предприятий строительных материалов. От чего она зависит.
22. Определение источников загрязнения окружающей среды на заводе ЖБИ
23. Загрязнение окружающей среды при авариях на заводе ЖБИ.
24. Экологический паспорт природопользователя. Краткое содержание.
25. Определение и основные задачи экологической безопасности.
26. Принцип очистки газов от пыли и туманов под действием электрического поля; силы, действующие на частицы в электрофильтрах.
27. Рекультивация территорий карьеров строительных материалов.
28. Силы, действующие на частицы пыли при фильтровании и условия их проявления.
29. Схема очистки отходящих газов, выделяющихся при варке стекол.
30. Схема очистки сточных вод стекольного производства.
31. Технологические методы защиты окружающей среды – прямые и косвенные.

32. Утилизация пыли, образующейся во вращающихся печах.
33. Схема очистки сточных вод заводов по производству ЖБИ.
34. Утилизация твердых отходов заводов по производству ЖБИ.
35. Утилизация твердых отходов при производстве силикатных материалов.
36. Оценка ущерба от загрязнения окружающей среды, виды ущерба.
37. Очистка аспирационного воздуха промышленности.
38. Очистка отходящих газов в керамической промышленности.
39. Очистка отходящих газов стекольного производства от оксидов азота.
40. Параметры процессов пылеулавливания, классификация пыли по дисперсности.

*Тема домашнего задания № 1 р 1: Общие положения об экологии и окружающей среде.*

*Перечень типовых контрольных вопросов:*

1. Основные понятия об окружающей среде (ОС), охране окружающей среды (ООС).
2. Общие положения о природной среде, глобальном мировом характере экологических проблем и охране окружающей природной среды.
3. Виды природных ресурсов.
4. Формы влияния человека на биосферу.
5. Отражение проблемы в законах, постановлениях, правовые и организационные вопросы ООС.
6. Понятия об источниках загрязнений ОС.
7. Понятия о видах загрязнений ОС и группы загрязнителей.
8. Понятия о нормировании загрязнений ОС (предельно допустимые концентрация, предельно допустимый выброс, предельно допустимый сброс и т.д.).
9. Общие положения об ООС (атмосферного воздуха, водных ресурсов, растительности, животных и заповедных территорий; земель и рациональном использовании недр).
10. Понятие об ущербе, наносимом ОС, и ответственности за нарушения законодательства.
11. Методы контроля и управления качеством окружающей среды.
12. Виды экологических правонарушений и мера ответственности за них.

*Тема домашнего задания № 2 р 2: Охрана окружающей среды в производстве строительных материалов, изделий и конструкций.*

*Перечень типовых контрольных вопросов:*

1. Воздействие промышленности строительных материалов на окружающую среду.
2. Комплексное использование вторичных минеральных и энергетических ресурсов.
3. Переработка и утилизация отходов различных отраслей промышленности, в том числе и собственных.
4. Понятие о мало- и безотходных производствах.
5. Экологические проблемы предприятий строительной индустрии (взаимосвязь экологических, социальных и экономических аспектов).
6. Направления охраны окружающей среды в промышленности строительных материалов.
7. Инженерное обеспечение экологической безопасности в строительной индустрии.
8. Контроль за состоянием воздушной, водной сред и почв.
9. Методы и приборы контроля.
10. Мероприятия, направленные на производство экологически чистых строительных материалов, изделий и конструкций по прогрессивным экологически

чистым технологиям, обеспечивающим снижение отходов и выбросов, а также уменьшение использования природных сырьевых и топливно-энергетических ресурсов.

11. Экологическая паспортизация предприятий строительной индустрии (Экологический паспорт природопользователя).

12. Правовое, эколого-экономическое обеспечение охраны окружающей среды в производстве строительных материалов и изделий.

*Тема домашнего задания № 3 р 3: Определение экономического эффекта природоохранных мероприятий на заводе ЖБИ при установке рукавных фильтров в отделении цементных силосов.*

*Перечень типовых контрольных заданий:*

Необходимо кратко описать общие положения, касающиеся взаимодействия проектируемого предприятия с окружающей средой;

Указать класс опасности предприятия и размеры санитарно-защитной зоны со ссылкой на последний СанПин.

Привести позицию инженера в области охраны окружающей среды.

Разработать комплекс мероприятий по предотвращению экологически вредного воздействия предприятий на ОС (разрабатываемые мероприятия условно можно подразделить на технологические и архитектурно-строительные);

*Исходные данные:* производительность завода, годовой расход цемента, количество и размеры цементных силосов (все данные берутся из расчетов курсового проекта по дисциплине «Проектирование предприятий по производству строительных материалов, изделий и конструкций»).

Рассчитать:

1. Количество запыленного воздуха на выходе из цементных силосов.
  - 1.1. Количество воздуха, попадающего при транспортировании цемента в силоса от пневматических насосов;
  - 1.2. Количество воздуха, подаваемого в силоса для аэрирования цемента в силосах;
  - 1.3. Общее количество воздуха и часовой расход воздуха.
2. Количество цемента, выносимого из цементных силосов.
  - 2.1. Количество цемента, выносимого из цементных силосов в минуту;
  - 2.2. Количество цемента, выносимого из цементных силосов в час;
  - 2.3. Количество цемента, выносимого из цементных силосов в год.
3. Экономический эффект от природоохранных мероприятий.
  - 3.1. Потери цемента в отделении системы очистки цементных силосов, состоящей только из батарейных циклонов;
  - 3.2. Стоимость этой потери цемента;
  - 3.3. Ущерб, наносимый предприятию из-за штрафов и потери цемента;
  - 3.4. Характеристики, стоимость и количество рукавных фильтров, выбранных для установки в отделении пылеочистки цементных силосов после циклонов;
  - 3.5. Потери цемента в отделении системы очистки силосов, состоящей из батарейных циклонов и системы рукавных фильтров;
  - 3.6. Стоимость потери цемента после реконструкции;
  - 3.7. Экономия цемента при установке фильтров;
  - 3.8. Расходы по установке рукавных фильтров;
  - 3.9. Амортизационные расходы в год по установке системы рукавных фильтров;
  - 3.10. Экономический эффект от применения в БСУ системы рукавных фильтров.
4. Выводы.

### 3. Методические материалы, определяющие процедуры оценивания

Процедура проведения промежуточной аттестации и текущего контроля успеваемости регламентируется локальным нормативным актом, определяющим порядок осуществления текущего контроля успеваемости и промежуточной аттестации обучающихся.

*3.1. Процедура оценивания при проведении промежуточной аттестации обучающихся по дисциплине в форме экзамена и/или дифференцированного зачёта (зачета с оценкой)*

Промежуточная аттестация по дисциплине в форме экзамена/дифференцированного зачёта (зачета с оценкой) не проводится.

*3.2. Процедура оценивания при проведении промежуточной аттестации обучающихся по дисциплине в форме зачёта*

Промежуточная аттестация по дисциплине в форме зачёта проводится в 7 семестре. Для оценивания знаний используются критерии и шкала, указанные п.1.2.

Ниже приведены правила оценивания формирования компетенций по показателю оценивания «Знания».

Критерий оценивания	Уровень освоения и оценка	
	Не зачтено	Зачтено
Знание терминов и определений, понятий	Не знает терминов и определений	Знает термины и определения
Знание основных закономерностей и соотношений, принципов	Не знает основные закономерности и соотношения, принципы построения знаний	Знает основные закономерности и соотношения, принципы построения знаний
Объём освоенного материала, усвоение всех дидактических единиц (разделов)	Не знает значительной части материала дисциплины	Знает материал дисциплины
Полнота ответов на проверочные вопросы	Не даёт ответы на большинство вопросов	Даёт ответы на большинство вопросов
Правильность ответов на вопросы	Допускает грубые ошибки при изложении ответа на вопрос	Не допускает ошибок при изложении ответа на вопрос
Чёткость изложения и интерпретации знаний	Излагает знания без логической последовательности	Излагает знания в логической последовательности
	Не иллюстрирует изложение поясняющими схемами, рисунками и примерами	Иллюстрирует изложение поясняющими схемами, рисунками и примерами
	Неверно излагает и интерпретирует знания	Верно излагает и интерпретирует знания

*3.3. Процедура оценивания при проведении промежуточной аттестации обучающихся по дисциплине в форме защиты курсовой работы (курсового проекта)*

Промежуточная аттестация по дисциплине в форме защиты курсовой работы/курсового проекта не проводится.

## Приложение 2 к рабочей программе

Шифр	Наименование дисциплины
Б1.В.ДВ.03.01	Экологическая безопасность предприятий по производству строительных материалов, изделий и конструкций

Код направления подготовки / специальности	08.03.01
Направление подготовки / специальность	Строительство
Наименование ОПОП (направленность / профиль)	Производство и применение строительных материалов, изделий и конструкций
Год начала реализации ОПОП	2021
Уровень образования	Бакалавриат
Форма обучения	очная
Год разработки/обновления	2021

## Перечень учебных изданий и учебно-методических материалов

## Печатные учебные издания в НТБ НИУ МГСУ:

№ п/п	Автор, название, место издания, издательство, год издания, количество страниц	Количество экземпляров в библиотеке НИУ МГСУ
1	Пьядичев Э.В. Охрана окружающей среды и основы природопользования [Текст] : учебное пособие для студентов высших учебных заведений, обучающихся по направлению подготовки бакалавров "Техносферная безопасность" / Э. В. Пьядичев, Р. В. Шкрабак, В. С. Шкрабак ; под ред. В. С. Шкрабака. - Санкт-Петербург : Проспект Науки, 2015. - 223 с	30
2	Ларионов Н.М. Промышленная экология [Текст] : учебник для бакалавров / Н. М. Ларионов, А. С. Рябышенков ; Московский институт электронной техники. - Москва : Юрайт, 2013. - 495 с.	20
3	Брюхань Ф.Ф. Промышленная экология [Текст] : учебник для вузов / Ф. Ф. Брюхань, М. В. Графкина, Е. Е. Сдобнякова ; [рец.: Б. Б. Бобович]. - М. : Форум, 2012. - 207 с.	200

## Электронные учебные издания в электронно-библиотечных системах (ЭБС):

№ п/п	Автор, название, место издания, год издания, количество страниц	Ссылка на учебное издание в ЭБС
1	Кошкина Л.Ю. Расчет концентраций вредных веществ в атмосферном воздухе [Электронный ресурс]: учебное пособие/ Л.Ю. Кошкина, С.А. Понкратова, С.Г. Мухачев— Электрон. текстовые данные.— Казань: Казанский национальный исследовательский технологический университет, 2014.— 88 с	Режим доступа: <a href="http://www.iprbookshop.ru/63981">http://www.iprbookshop.ru/63981</a>

## Перечень учебно-методических материалов в НТБ НИУ МГСУ

№ п/п	Автор, название, место издания, издательство, год издания, количество страниц
1	<p><b>Экологическая безопасность строительной индустрии</b> [Электронный ресурс] : методические указания к практическим занятиям для обучающихся по направлению подготовки 08.03.01 Строительство / Нац. исследоват. Моск. гос. строит. ун-т., каф. технологии вяжущих веществ и бетонов ; сост.: Ю. М. Баженов, О. Ю. Баженова ; [рец. Б. И. Булгаков]. - Электрон. текстовые дан. (0,80Мб). - Москва : МИСИ-МГСУ, 2019. - (Строительство). <a href="http://lib-04.gic.mgsu.ru/lib/Method2019/15.pdf">http://lib-04.gic.mgsu.ru/lib/Method2019/15.pdf</a></p>



## Приложение 3 к рабочей программе

Шифр	Наименование дисциплины
Б1.В.ДВ.03.01	Экологическая безопасность предприятий по производству строительных материалов, изделий и конструкций

Код направления подготовки / специальности	08.03.01
Направление подготовки / специальность	Строительство
Наименование ОПОП (направленность / профиль)	Производство и применение строительных материалов, изделий и конструкций
Год начала реализации ОПОП	2021
Уровень образования	Бакалавриат
Форма обучения	очная
Год разработки/обновления	2021

**Перечень профессиональных баз данных и информационных справочных систем**

Наименование	Электронный адрес ресурса
«Российское образование» - федеральный портал	<a href="http://www.edu.ru/index.php">http://www.edu.ru/index.php</a>
Научная электронная библиотека	<a href="http://elibrary.ru/defaultx.asp?">http://elibrary.ru/defaultx.asp?</a>
Электронная библиотечная система IPRbooks	<a href="http://www.iprbookshop.ru/">http://www.iprbookshop.ru/</a>
Федеральная университетская компьютерная сеть России	<a href="http://www.runnet.ru/">http://www.runnet.ru/</a>
Информационная система "Единое окно доступа к образовательным ресурсам"	<a href="http://window.edu.ru/">http://window.edu.ru/</a>
Научно-технический журнал по строительству и архитектуре «Вестник МГСУ»	<a href="http://www.vestnikmgsu.ru/">http://www.vestnikmgsu.ru/</a>
Научно-техническая библиотека НИУ МГСУ	<a href="http://www.mgsu.ru/resources/Biblioteka/">http://www.mgsu.ru/resources/Biblioteka/</a>

## Приложение 4 к рабочей программе

Шифр	Наименование дисциплины
Б1.В.ДВ.03.01	Экологическая безопасность предприятий по производству строительных материалов, изделий и конструкций

Код направления подготовки / специальности	08.03.01
Направление подготовки / специальность	Строительство
Наименование ОПОП (направленность / профиль)	Производство и применение строительных материалов, изделий и конструкций
Год начала реализации ОПОП	2021
Уровень образования	Бакалавриат
Форма обучения	очная
Год разработки/обновления	2021

## Материально-техническое и программное обеспечение дисциплины

Наименование специальных помещений и помещений для самостоятельной работы	Оснащенность специальных помещений и помещений для самостоятельной работы	Перечень лицензионного программного обеспечения. Реквизиты подтверждающего документа
Учебные аудитории для проведения учебных занятий, текущего контроля и промежуточной аттестации	Рабочее место преподавателя, рабочие места обучающихся	
Помещение для самостоятельной работы обучающихся  <b>Ауд. 41 НТБ</b> на 80 посадочных мест (рабочее место библиотекаря, рабочие места обучающихся)	ИБП GE VH Series VH 700 Источник бесперебойного питания РИП-12 (2 шт.) Компьютер/ТИП №5 (2 шт.) Компьютер Тип № 1 (6 шт.) Контрольно-пусковой блок С2000-КПБ (26 шт.) Монитор / Samsung 21,5" S22C200B (80 шт.) Плоттер / HP DJ T770 Прибор приемно-контрольный С2000-АСПТ (2 шт.) Принтер / HP LaserJet P2015 DN Принтер /Тип № 4 н/т Принтер HP LJ Pro 400 M401dn Системный блок / Kraftway Credo тип 4 (79 шт.) Электронное табло 2000*950	Adobe Acrobat Reader DC (ПО предоставляется бесплатно на условиях OpLic) Adobe Flash Player (ПО предоставляется бесплатно на условиях OpLic) АРМ Civil Engineering (Договор № 109/9.13_АО НИУ от 09.12.13 (НИУ-13)) ArcGIS Desktop (Договор передачи с ЕСРП СНГ 31 лицензии от 27.01.2016) ArhciCAD [22] (Б\Д; Веб-кабинет или подписка; OpenLicense) AutoCAD [2018] (Б\Д; Веб-кабинет или подписка; OpenLicense) AutoCAD [2020] (Б\Д; Веб-кабинет или подписка; OpenLicense) Autodesk Revit [2018] (Б\Д; Веб-кабинет или подписка; OpenLicense) Autodesk Revit [2020] (Б\Д; Веб-кабинет или подписка; OpenLicense) CorelDRAW [GSX5;55] (Договор № 292/10.11- АО НИУ от 28.11.2011 (НИУ-11)) eLearnBrowser [1.3] (Договор ГМЛ-Л-16/03-846 от 30.03.2016)

Наименование специальных помещений и помещений для самостоятельной работы	Оснащенность специальных помещений и помещений для самостоятельной работы	Перечень лицензионного программного обеспечения. Реквизиты подтверждающего документа
		<p>Google Chrome (ПО предоставляется бесплатно на условиях OpLic) Lazarus (ПО предоставляется бесплатно на условиях OpLic) Mathcad [Edu.Prime;3;30] (Договор №109/9.13_АО НИУ от 09.12.13 (НИУ-13)) Mathworks Matlab [R2008a;100] (Договор 089/08-ОК(ИОП) от 24.10.2008) Mozilla Firefox (ПО предоставляется бесплатно на условиях OpLic) MS Access [2013;Im] (OpenLicense; Подписка Azure Dev Tools; БД; Веб-кабинет) MS ProjectPro [2013;ImX] (OpenLicense; Подписка Azure Dev Tools; БД; Веб-кабинет) MS VisioPro [2013;ADT] (OpenLicense; Подписка Azure Dev Tools; БД; Веб-кабинет) MS Visual FoxPro [ADT] (OpenLicense; Подписка Azure Dev Tools; БД; Веб-кабинет) nanoCAD СПДС Стройплощадка (Договор бесплатной передачи / партнерство) PascalABC [3.2.0.1311] (ПО предоставляется бесплатно на условиях OpLic) Visual Studio Ent [2015;Imx] (OpenLicense; Подписка Azure Dev Tools; БД; Веб-кабинет) Visual Studio Expr [2008;ImX] (OpenLicense; Подписка Azure Dev Tools; БД; Веб-кабинет) WinPro 7 [ADT] (OpenLicense; Подписка Azure Dev Tools; БД; Веб-кабинет) Компас-3D V14 АЕС (Договор № 109/9.13_АО НИУ от 09.12.13 (НИУ-13)) ПК ЛИРА-САПР [2013] (Договор № 109/9.13_АО НИУ от 09.12.13 (НИУ-13))</p>
<p>Помещение для самостоятельной работы обучающихся</p> <p><b>Ауд. 59 НТБ</b> на 5 посадочных мест, оборудованных компьютерами (рабочее место библиотекаря, рабочие места обучающихся,</p>	<p>Компьютер / ТИП №5 (4 шт.) Монитор Acer 17" AL1717 (4 шт.) Монитор Samsung 24" S24C450B Системный блок Kraftway Credo KC36 2007 (4 шт.) Системный блок Kraftway Credo KC43 с KSS тип3 Принтер/HP LaserJet P2015 DN Аудиторный стол для инвалидов-колясочников Видеоувеличитель /Optelec ClearNote</p>	<p>Google Chrome (ПО предоставляется бесплатно на условиях OpLic (не требуется)) Adobe Acrobat Reader DC (ПО предоставляется бесплатно на условиях OpLic (не требуется)) eLearnBrowser [1.3] (Договор ГМЛ-Л-16/03-846 от 30.03.2016) Mozilla Firefox (ПО предоставляется бесплатно на условиях OpLic (лицензия не требуется)) MS OfficeStd [2010; 300] (Договор №</p>

Наименование специальных помещений и помещений для самостоятельной работы	Оснащенность специальных помещений и помещений для самостоятельной работы	Перечень лицензионного программного обеспечения. Реквизиты подтверждающего документа
<p>рабочее место для лиц с ограниченными возможностями здоровья) Читальный зал на 52 посадочных места</p>	<p>Джойстик компьютерный беспроводной Клавиатура Clevy с большими кнопками и накладкой (беспроводная) Кнопка компьютерная выносная малая Кнопка компьютерная выносная малая (2 шт.)</p>	<p>162/10 - АО НИУ от 18.11.2010 (НИУ-10)) Adobe Acrobat Reader [11] (ПО предоставляется бесплатно на условиях OpLic (лицензия не требуется)) K-Lite Codec Pack (ПО предоставляется бесплатно на условиях OpLic (лицензия не требуется))</p>
<p>Помещение для самостоятельной работы обучающихся</p> <p><b>Ауд. 84 НТБ</b> На 5 посадочных мест, оборудованных компьютерами (рабочее место библиотекаря, рабочие места обучающихся) Читальный зал на 52 посадочных места</p>	<p>Монитор Acer 17" AL1717 (5 шт.) Системный блок Kraftway KW17 2010 (5 шт.)</p>	<p>AutoCAD [2020] (Б\Д; Веб-кабинет или подписка; OpenLicense) Eurosoft STARK [201W;20] (Договор № 089/08-ОК(ИОП) от 24.10.2008) MS OfficeStd [2010; 300] (Договор № 162/10 - АО НИУ от 18.11.2010 (НИУ-10)) nanoCAD СПДС Конструкции (Договор бесплатной передачи / партнерство) WinPro 7 [ADT] (OpenLicense; Подписка Azure Dev Tools; Б\Д; Веб-кабинет) ПК ЛИРА-САПР [2013R5] (ПО предоставляется бесплатно на условиях OpLic (лицензия не требуется))</p>

## РАБОЧАЯ ПРОГРАММА

Шифр	Наименование дисциплины
Б1.В.ДВ.03.02	Ресурсосберегающие технологии строительных материалов

Код направления подготовки / специальности	08.03.01
Направление подготовки / специальность	Строительство
Наименование ОПОП (направленность / профиль)	Производство и применение строительных материалов, изделий и конструкций
Год начала реализации ОПОП	2021
Уровень образования	Бакалавриат
Форма обучения	очная
Год разработки/обновления	2021

Разработчики:

должность	учёная степень, учёное звание	ФИО
доцент	к.т.н.	Брюяко М.Г.

Рабочая программа дисциплины разработана и одобрена кафедрой (структурным подразделением) «Технологии вяжущих веществ и бетонов».

Рабочая программа утверждена методической комиссией по УГСН, протокол № 7 от «30» августа 2021 г.

## 1. Цель освоения дисциплины

Целью освоения дисциплины «Ресурсосберегающие технологии строительных материалов» является углубление уровня освоения компетенций обучающегося в области ресурсосбережения и повышения эффективности производства строительных материалов, в области разработки и внедрения технологических, конструктивных и организационных методов повышения эффективности предприятий стройиндустрии.

Программа составлена в соответствии с требованиями Федерального государственного образовательного стандарта высшего образования по направлению подготовки 08.03.01 Строительство.

Дисциплина относится к части, формируемой участниками образовательных отношений, Блока 1 «Дисциплины (модули)» основной профессиональной образовательной программы «Производство и применение строительных». Дисциплина является дисциплиной по выбору обучающегося.

## 2. Перечень планируемых результатов обучения по дисциплине, соотнесенных с планируемыми результатами освоения образовательной программы

Код и наименование компетенции (результат освоения)	Код и наименование индикатора достижения компетенции
ПКО-2. Способностью проектировать рецептуры строительных материалов	ПК-2.5. Составление предложений по корректировке рецептуры с учетом достижений в сфере производства строительных материалов, изделий и конструкций
	ПК-2.6. Оценка технико-экономических показателей разработанного состава (рецептуры) строительного материала
ПКО-3. Способность проводить оценку технологических решений производства и способов применения строительных материалов, изделий и конструкций	ПК-3.1. Выбор информационных ресурсов о технологических решениях и способах производства (применения) строительных материалов, изделий и конструкций
	ПК-3.2. Выбор релевантной и достоверной информации о заданном технологическом решении или способе производства (применения) строительных материалов, изделий и конструкций
	ПК-3.3. Оценка преимуществ и недостатков заданного технологического решения производства и способа применения строительных материалов, изделий и конструкций
	ПК-3.4. Документирование результатов оценки заданного технологического решения
ПКО-5. Способность планировать и организовывать работу производственного подразделения предприятия по производству строительных материалов, изделий и конструкций	ПК-5.3. Составление предложений по ресурсо- и энергосбережению при производстве строительного материала (изделия или конструкции)
	ПК-5.5. Выбор мероприятий по противодействию коррупции на производстве строительных материалов, изделий и конструкций
Код и наименование индикатора достижения компетенции	Наименование показателя оценивания (результата обучения по дисциплине)
ПК-2.5. Составление предложений по корректировке рецептуры с учетом достижений в сфере	<b>Знает</b> достижений в области ресурсосберегающих и малоотходных технологий строительных материалов, изделий и конструкций

Код и наименование индикатора достижения компетенции	Наименование показателя оценивания (результата обучения по дисциплине)
производства строительных материалов, изделий и конструкций	<b>Имеет навыки (основного уровня)</b> составления предложений по корректировке рецептуры с учетом достижений в области ресурсосберегающих и малоотходных технологий строительных материалов, изделий и конструкций
ПК-2.6. Оценка технико-экономических показателей разработанного состава (рецептуры) строительного материала	<b>Знает основные</b> технико-экономические показатели состава строительного материала при применении ресурсосберегающих и малоотходных технологий <b>Имеет навыки (основного уровня)</b> оценки технико-экономических показателей состава строительного материала при применении ресурсосберегающих и малоотходных технологий
ПК-3.1. Выбор информационных ресурсов о технологических решениях и способах производства (применения) строительных материалов, изделий и конструкций	<b>Знает</b> основные информационные ресурсы о ресурсосберегающих и малоотходных технологиях строительных материалов, изделий и конструкций <b>Имеет навыки (основного уровня)</b> выбора информационных ресурсов о ресурсосберегающих и малоотходных технологиях строительных материалов, изделий и конструкций
ПК-3.2. Выбор релевантной и достоверной информации о заданном технологическом решении или способе производства (применения) строительных материалов, изделий и конструкций	<b>Знает</b> способы определения релевантной и достоверной информации о ресурсосберегающих и малоотходных технологиях строительных материалов, изделий и конструкций <b>Имеет навыки (основного уровня)</b> выбора релевантной и достоверной информации о ресурсосберегающих и малоотходных технологиях строительных материалов, изделий и конструкций
ПК-3.3. Оценка преимуществ и недостатков заданного технологического решения производства и способа применения строительных материалов, изделий и конструкций	<b>Знает</b> параметры оценки преимуществ и недостатков применения ресурсосберегающих и малоотходных технологий строительных материалов, изделий и конструкций <b>Имеет навыки (основного уровня)</b> оценки преимуществ и недостатков применения ресурсосберегающих и малоотходных технологий строительных материалов, изделий и конструкций
ПК-3.4. Документирование результатов оценки заданного технологического решения	<b>Знает</b> содержание, порядок составления и требования к документированию результатов оценки ресурсосберегающих и малоотходных технологий производства строительных материалов, изделий и конструкций <b>Имеет навыки (основного уровня)</b> документирования результатов оценки ресурсосберегающих и малоотходных технологий производства строительных материалов, изделий
ПК-5.3. Составление предложений по ресурсо- и энергосбережению при производстве строительного материала (изделия или конструкции)	<b>Знает</b> способы и методы ресурсо- и энергосбережения при производстве строительного материала (изделия или конструкции) <b>Имеет навыки (основного уровня)</b> составления предложений по ресурсо- и энергосбережению при производстве строительного материала (изделия или конструкции)

Код и наименование индикатора достижения компетенции	Наименование показателя оценивания (результата обучения по дисциплине)
ПК-5.5. Выбор мероприятий по противодействию коррупции на производстве строительных материалов, изделий и конструкций	<b>Знает</b> мероприятия по противодействию коррупции на предприятиях по производству строительных материалов, изделий и конструкций при применении ресурсосберегающих и малоотходных технологий
	<b>Имеет навыки (основного уровня)</b> выбора мероприятий по противодействию коррупции на предприятиях по производству строительных материалов, изделий и конструкций при применении ресурсосберегающих и малоотходных технологий

Информация о формировании и контроле результатов обучения представлена в Фонде оценочных средств (Приложение 1).

### 3. Трудоёмкость дисциплины и видов учебных занятий по дисциплине

Общая трудоёмкость дисциплины составляет 4 зачётных единицы (144 академических часа).

*(1 зачетная единица соответствует 36 академическим часам)*

Видами учебных занятий и работы обучающегося по дисциплине могут являться.

Обозначение	Виды учебных занятий и работы обучающегося
Л	Лекции
ЛР	Лабораторные работы
ПЗ	Практические занятия
КоП	Компьютерный практикум
КРП	Групповые и индивидуальные консультации по курсовым работам (курсовым проектам)
СР	Самостоятельная работа обучающегося в период теоретического обучения
К	Самостоятельная работа обучающегося и контактная работа обучающегося с преподавателем в период промежуточной аттестации

#### Структура дисциплины:

№	Наименование раздела дисциплины	Семестр	Количество часов по видам учебных занятий и работы обучающегося							Формы промежуточной аттестации, текущего контроля успеваемости
			Л	ЛР	ПЗ	КоП	КРП	СР	К	
1	Ресурсосбережение. Принципы стандартизации требований ресурсосбережения	7	4		4					Контрольная работа р. 1,2,6,8 Домашнее задание № 1 Домашнее задание № 2 Домашнее задание № 3
2	Ресурсосбережение в строительстве	7	4		4			78	18	
3	Повышения эффективности строительных материалов	7	4							
4	Основные принципы при конструировании новых и модификации	7	4							



	существующих строительных материалов с целью повышения эффективности изделий и конструкций на их основе для решения проблем ресурсосбережения.									
5	Ресурсосбережение как один из основных факторов снижения экологической нагрузки на окружающую среду.	7	4							
6	Пути повышения эффективности производства для обеспечения условий охраны окружающей среды.	7	4		4					
7	Основные пути повышения эффективности энергосберегающих зданий при решении проблем ресурсосбережения.	7	4							
8	Использование техногенных отходов в производстве строительных материалов	7	4		4					
	Итого:	7	32		16			78	18	<i>Зачет</i>

#### 4. Содержание дисциплины, структурированное по видам учебных занятий и разделам

При проведении аудиторных учебных занятий предусмотрено проведение текущего контроля успеваемости:

- В рамках практических занятий предусмотрено выполнение обучающимися контрольной работы.

##### 4.1 Лекции

№	Наименование раздела дисциплины	Тема и содержание лекций
1	Ресурсосбережение. Принципы стандартизации требований ресурсосбережения	Ресурсосбережение как технико-экономический процесс сопровождает процессы ресурсорасходования на всех стадиях жизненного цикла продукции различных уровней разукрупнения (видов), уменьшение ресурсозатрат (полезных и необходимых для создания продукции), снижение ресурсоиздержек (потерь разного рода).
2	Ресурсосбережение в строительстве	Повышение технико-строительных характеристик продукции, замена природного сырья на вторичные сырьевые ресурсы на основе различных видов отходов (техногенных, сельскохозяйственных, твердых бытовых отходов). Увеличение долговечности материалов.

3	Повышения эффективности строительных материалов	Современное производство - сочетание локальных, глобальных и инновационных технологий. Развитие производства материалов и изделий, позволяющих снизить массу возводимых зданий и сооружений и использованием, в том числе с использованием местного сырья и вторичных сырьевых ресурсов. Производство материалов с заранее заданными свойствами для с строительного комплекса.
4	Основные принципы при конструировании новых и модификации существующих строительных материалов с целью повышения эффективности изделий и конструкций на их основе для решения проблем ресурсосбережения.	Композиционные строительные материалы, химическая природы матрицы и их совместимость с наполнителями и функциональными добавками. Предварительная модификации сырьевых компонентов с целью повышения адгезионно-когезионных свойств разрабатываемых композитов строительного назначения для обеспечения требуемых эксплуатационных характеристик, пролонгированной долговечности и снижении материалоемкости изделий и конструкций на их основе
5	Ресурсосбережение как один из основных факторов снижения экологической нагрузки на окружающую среду.	Использование промышленных отходов - важнейший фактор экономии сырьевых ресурсов для обеспечения улучшения экологических условий окружающей среды и снижения социальной напряженности.
6	Пути повышения эффективности производства для обеспечения условий охраны окружающей среды.	Понятие эффективности в современных условиях, основные определения. Энергоэффективные, энергосберегающие, зеленые технологии. Производство строительных материалов как система обеспечения ресурсосбережения.
7	Основные пути повышения эффективности энергосберегающих зданий при решении проблем ресурсосбережения.	Эффективность потребления энергии. Тепловая защита здания. Тепловая изоляция. Альтернативные источники энергии. Энергоактивные здания.
8	Использование техногенных отходов в производстве строительных материалов	Вязущие вещества с добавкой шлаков и зол ТЭС Особенности использования зол ТЭС для производства искусственных пористых заполнителей. Аглопоритовый гравий и зольный аглопорит. Глинозольный керамзит Зольный гравий. Безобжиговый зольный гравий. Бетоны на заполнителях из золошлаковых смесей. Применение золы ТЭС в строительных растворах.

#### 4.2 Лабораторные работы

*Не предусмотрено учебным планом.*

#### 4.3 Практические занятия

№	Наименование раздела дисциплины	Тема и содержание занятия
1	Ресурсосбережение. Принципы стандартизации требований ресурсосбережения	Термины и определения основных понятий по организации, проведению и нормативно-техническому обеспечению работ в сфере ресурсосбережения при обращении с ресурсами биосферы и техносферы и распространяется на материальные и энергетические ресурсы, включая вторичные материальные ресурсы, используемые в народнохозяйственных целях
2	Ресурсосбережение в строительстве	Анализ направлений развития ресурсосбережения в строительстве и промышленности строительных

		материалов. Изучение экономической эффективности энергосберегающих зданий. Исследование основных проблем экономии энергии при теплоснабжении и климатизации зданий.
6	Пути повышения эффективности производства для обеспечения условий охраны окружающей среды	Энергосберегающие и энергоэффективные и зеленые технологии в промышленности строительных материалов.
8	Использование техногенных отходов в производстве строительных материалов	Особенности использования зол ТЭС для производства искусственных пористых заполнителей. Аглопоритовый гравий и зольный аглопорит. Глинозольный керамзит Расчет состава бетона с использованием золы и золошлаковых отходов

#### 4.4 Компьютерные практикумы

*Не предусмотрено учебным планом.*

#### 4.5 Групповые и индивидуальные консультации по курсовым работам (курсовым проектам)

*Не предусмотрено учебным планом.*

#### 4.6 Самостоятельная работа обучающегося в период теоретического обучения

Самостоятельная работа обучающегося в период теоретического обучения включает в себя:

- самостоятельную подготовку к учебным занятиям, включая подготовку к аудиторным формам текущего контроля успеваемости;
- выполнение домашнего задания;
- самостоятельную подготовку к промежуточной аттестации.

В таблице указаны темы для самостоятельного изучения обучающимся:

№	Наименование раздела дисциплины	Темы для самостоятельного изучения
1	Ресурсосбережение. Принципы стандартизации требований ресурсосбережения	Темы для самостоятельного изучения соответствуют темам аудиторных учебных занятий
2	Ресурсосбережение в строительстве	Темы для самостоятельного изучения соответствуют темам аудиторных учебных занятий
3	Повышения эффективности строительных материалов	Темы для самостоятельного изучения соответствуют темам аудиторных учебных занятий
4	Основные принципы при конструировании новых и модификации существующих строительных материалов с целью повышения эффективности изделий и конструкций на их основе для решения проблем ресурсосбережения	Темы для самостоятельного изучения соответствуют темам аудиторных учебных занятий
5	Ресурсосбережение как один из основных факторов снижения	Темы для самостоятельного изучения соответствуют темам аудиторных учебных занятий

	экологической нагрузки на окружающую среду	<i>занятий</i>
6	Пути повышения эффективности производства для обеспечения условий охраны окружающей среды.	<i>Темы для самостоятельного изучения соответствуют темам аудиторных учебных занятий</i>
7	Основные пути повышения эффективности энергосберегающих зданий при решении проблем ресурсосбережения.	<i>Темы для самостоятельного изучения соответствуют темам аудиторных учебных занятий</i>
8	Использование техногенных отходов в производстве строительных материалов	<i>Темы для самостоятельного изучения соответствуют темам аудиторных учебных занятий</i>

#### *4.7 Самостоятельная работа обучающегося и контактная работа обучающегося с преподавателем в период промежуточной аттестации*

Работа обучающегося в период промежуточной аттестации включает в себя подготовку к формам промежуточной аттестации (к зачёту), а также саму промежуточную аттестацию.

### **5. Оценочные материалы по дисциплине**

Фонд оценочных средств по дисциплине приведён в Приложении 1 к рабочей программе дисциплины.

Оценочные средства для проведения промежуточной аттестации, а также текущего контроля по дисциплине хранятся на кафедре (структурном подразделении), ответственной за преподавание данной дисциплины.

### **6. Учебно-методическое и материально-техническое обеспечение дисциплины**

Основные принципы осуществления учебной работы обучающихся изложены в локальных нормативных актах, определяющих порядок организации контактной работы и порядок самостоятельной работы обучающихся. Организация учебной работы обучающихся на аудиторных учебных занятиях осуществляется в соответствии с п. 3.

#### *6.1 Перечень учебных изданий и учебно-методических материалов для освоения дисциплины*

Для освоения дисциплины обучающийся может использовать учебные издания и учебно-методические материалы, имеющиеся в научно-технической библиотеке НИУ МГСУ и/или размещённые в Электронных библиотечных системах.

Актуальный перечень учебных изданий и учебно-методических материалов представлен в Приложении 2 к рабочей программе дисциплины.

#### *6.2 Перечень профессиональных баз данных и информационных справочных систем*

При осуществлении образовательного процесса по дисциплине используются профессиональные базы данных и информационных справочных систем, перечень которых указан в Приложении 3 к рабочей программе дисциплины.

### *6.3 Перечень материально-технического, программного обеспечения освоения дисциплины*

Учебные занятия по дисциплине проводятся в помещениях, оснащенных соответствующим оборудованием и программным обеспечением.

Перечень материально-технического и программного обеспечения дисциплины приведен в Приложении 4 к рабочей программе дисциплины.

## Приложение 1 к рабочей программе

Шифр	Наименование дисциплины
Б1.В.ДВ.03.02	Ресурсосберегающие технологии строительных материалов

Код направления подготовки / специальности	08.03.01
Направление подготовки / специальность	Строительство
Наименование ОПОП (направленность / профиль)	Производство и применение строительных материалов, изделий и конструкций
Год начала реализации ОПОП	2021
Уровень образования	Бакалавриат
Форма обучения	очная
Год разработки/обновления	2021

### ФОНД ОЦЕНОЧНЫХ СРЕДСТВ

#### 1. Описание показателей и критериев оценивания компетенций, описание шкал оценивания

Оценивание формирования компетенций производится на основе показателей оценивания, указанных в п.2. рабочей программы и в п.1.1 ФОС.

Связь компетенций, индикаторов достижения компетенций и показателей оценивания приведена в п.2 рабочей программы.

##### 1.1. Описание формирования и контроля показателей оценивания

Оценивание уровня освоения обучающимся компетенций осуществляется с помощью форм промежуточной аттестации и текущего контроля. Формы промежуточной аттестации и текущего контроля успеваемости по дисциплине, с помощью которых производится оценивание, указаны в учебном плане и в п.3 рабочей программы.

В таблице приведена информация о формировании результатов обучения по дисциплине разделами дисциплины, а также о контроле показателей оценивания компетенций формами оценивания.

Наименование показателя оценивания (результата обучения по дисциплине)	Номера разделов дисциплины	Формы оценивания (формы промежуточной аттестации, текущего контроля успеваемости)
<b>Знает</b> достижений в области ресурсосберегающих и малоотходных технологий строительных материалов, изделий и конструкций	1-8	<i>Контрольная работа Домашнее задание №1, №2, №3 Зачет</i>
<b>Имеет навыки (основного уровня)</b> составления предложений по корректировке рецептуры с учетом достижений в области ресурсосберегающих и малоотходных технологий строительных материалов, изделий и конструкций	1-8	<i>Домашнее задание №1, №2, №3</i>
<b>Знает основные</b> технико-экономические показатели состава строительного материала при применении ресурсосберегающих и малоотходных технологий	1-8	<i>Домашнее задание №1, №2, №3 Зачет</i>

<b>Имеет навыки (основного уровня)</b> оценки технико-экономических показателей состава строительного материала при применении ресурсосберегающих и малоотходных технологий	1-8	<i>Домашнее задание №1, №2, №3</i>
<b>Знает</b> основные информационные ресурсы о ресурсосберегающих и малоотходных технологиях строительных материалов, изделий и конструкций	1-8	<i>Домашнее задание №1, №2, №3</i>
<b>Имеет навыки (основного уровня)</b> выбора информационных ресурсов о ресурсосберегающих и малоотходных технологиях строительных материалов, изделий и конструкций	1-8	<i>Домашнее задание №1, №2, №3</i>
<b>Знает</b> способы определения релевантной и достоверной информации о ресурсосберегающих и малоотходных технологиях строительных материалов, изделий и конструкций	1-8	<i>Домашнее задание №1, №2, №3</i>
<b>Имеет навыки (основного уровня)</b> выбора релевантной и достоверной информации о ресурсосберегающих и малоотходных технологиях строительных материалов, изделий и конструкций	1-8	<i>Домашнее задание №1, №2, №3</i>
<b>Знает</b> параметры оценки преимуществ и недостатков применения ресурсосберегающих и малоотходных технологий строительных материалов, изделий и конструкций	1-8	<i>Контрольная работа Домашнее задание №1, №2, №3 Зачет</i>
<b>Имеет навыки (основного уровня)</b> оценки преимуществ и недостатков применения ресурсосберегающих и малоотходных технологий строительных материалов, изделий и конструкций	1-8	<i>Домашнее задание №1, №2, №3 Зачет</i>
<b>Знает</b> содержание, порядок составления и требования к документированию результатов оценки ресурсосберегающих и малоотходных технологий производства строительных материалов, изделий и конструкций	1-8	<i>Домашнее задание №1, №2, №3</i>
<b>Имеет навыки (основного уровня)</b> документирования результатов оценки ресурсосберегающих и малоотходных технологий производства строительных материалов, изделий	1-8	<i>Домашнее задание №1, №2, №3</i>
<b>Знает</b> способы и методы ресурсо- и энергосбережения при производстве строительного материала (изделия или конструкции)	1-8	<i>Контрольная работа Домашнее задание №1, №2, №3 Зачет</i>
<b>Имеет навыки (основного уровня)</b> составления предложений по ресурсо- и энергосбережению при производстве строительного материала (изделия или конструкции)	1-8	<i>Домашнее задание Зачет</i>
<b>Знает</b> мероприятия по противодействию коррупции на предприятиях по производству строительных материалов, изделий и конструкций при применении ресурсосберегающих и малоотходных технологий	1-8	<i>Зачет</i>
<b>Имеет навыки (основного уровня)</b> выбора мероприятий по противодействию коррупции на предприятиях по производству строительных материалов, изделий и конструкций при применении ресурсосберегающих и малоотходных технологий	1-8	<i>Зачет</i>

## 1.2. Описание критериев оценивания компетенций и шкалы оценивания

При проведении промежуточной аттестации в форме зачёта используется шкала оценивания: «Не зачтено», «Зачтено».

Показателями оценивания являются знания и навыки обучающегося, полученные при изучении дисциплины.

Критериями оценивания достижения показателей являются:

Показатель оценивания	Критерий оценивания
Знания	Знание терминов и определений, понятий
	Знание основных закономерностей и соотношений, принципов
	Объём освоенного материала, усвоение всех дидактических единиц (разделов)
	Полнота ответов на проверочные вопросы
	Правильность ответов на вопросы
	Чёткость изложения и интерпретации знаний
Навыки основного уровня	Навыки выбора методик выполнения заданий
	Навыки выполнения заданий различной сложности
	Навыки самопроверки. Качество сформированных навыков
	Навыки анализа результатов выполнения заданий, решения задач
	Навыки представления результатов решения задач
	Навыки обоснования выполнения заданий
	Быстрота выполнения заданий
	Самостоятельность в выполнении заданий
Результативность (качество) выполнения заданий	

## 2. Типовые контрольные задания для оценивания формирования компетенций

### 2.1. Промежуточная аттестация

2.1.1. Промежуточная аттестация в форме экзамена, дифференцированного зачета (зачета с оценкой), зачета

Форма(ы) промежуточной аттестации: зачет в 7 семестре

Перечень типовых примерных вопросов/заданий для проведения зачёта в 7 семестре:

№	Наименование раздела дисциплины	Типовые вопросы/задания
1	Ресурсосбережение. Принципы стандартизации требований ресурсосбережения	<ol style="list-style-type: none"> <li>1. Общие понятия: повышение качества объекта; удовлетворение нужд потребителей; экономию ресурсов в производстве за счет повышения качества; безопасность и защита окружающей среды. Объект.</li> <li>2. Ресурсные аспекты.</li> <li>3. Производственные аспекты.</li> <li>4. Экологические аспекты.</li> <li>5. Социальные аспекты.</li> </ol>
2	Ресурсосбережение в строительстве	<ol style="list-style-type: none"> <li>1. Особенности развития промышленности строительных материалов и конструкций.</li> <li>2. Предпосылки развития промышленной базы производства строительных материалов.</li> <li>3. Тенденции изменения структуры производства строительных материалов и конструкций на</li> </ol>



		<p>перспективу.</p> <ol style="list-style-type: none"> <li>4. Развитие предприятий по производству строительных материалов</li> <li>5. Накопление промышленных отходов.</li> <li>6. Классификация предприятий по организационно-правовым формам. Их особенности и преимущества.</li> <li>7. Системные подходы к управлению производством в рыночных условиях</li> </ol>
3	Повышения эффективности строительных материалов	<ol style="list-style-type: none"> <li>1. Эффективность производства.</li> <li>2. Экономическая эффективность производства.</li> <li>3. Показатели эффективности производства.</li> <li>4. Критерии эффективности строительных материалов</li> <li>5. Выбор оптимальной области применения строительных материалов.</li> <li>6. Безотходные технологии снижения теплопотерь, как фактор экономии ТЭР.</li> <li>7. Материально-техническая база предприятий и рабочей силы. Технические критерии развития материальной базы производства.</li> </ol>
4	Основные принципы при конструировании новых и модификации существующих строительных материалов с целью повышения эффективности изделий и конструкций на их основе для решения проблем ресурсосбережения.	<ol style="list-style-type: none"> <li>1. Понятие композиционных материалов, конгломератов.</li> <li>2. Матрица, наполнители, функциональные добавки. Классификация, виды, назначение.</li> <li>4. Обеспечение требуемых адгезионно-когезионных свойств при разработке строительных композитов с учетом требований к условиям эксплуатации изделий и конструкций на их основе.</li> <li>5. Повышение долговечности строительных композитов.</li> </ol>
5	Ресурсосбережение как один из основных факторов снижения экологической нагрузки на окружающую среду.	<ol style="list-style-type: none"> <li>1. Классификация отходов промышленных, сельскохозяйственных и твердых бытовых и вовлечение их производство вторичных сырьевых продуктов.</li> <li>2. Применение энергоэффективных и энергосберегающих технологий в отрасли строительных материалов</li> <li>3. Использование возобновляемых природных источников сырья технологии строительных материалов</li> </ol>
6	Пути повышения эффективности производства для обеспечения условий охраны окружающей среды.	<ol style="list-style-type: none"> <li>1. Инновационные технологии, нанотехнологии, золь-гельтехнологии</li> <li>2. Молоотходные, безотходные технологии.</li> <li>3. Зеленые технологии</li> <li>4. Повышение эффективности строительных материалов</li> <li>5. Придание дополнительных функциональных свойств существующим и разработка полифункциональных строительных материалов.</li> <li>6. Производство строительных конструкций в заводских условиях.</li> </ol>
7	Основные пути повышения эффективности энергосберегающих зданий при решении проблем ресурсосбережения.	<ol style="list-style-type: none"> <li>1. Энергетические ресурсы. Гарантированность обеспечения энергией.</li> <li>2. Окружающая среда. Жизнеподдержание.</li> <li>3. Эффективность потребления энергии.</li> <li>4. Баланс. Использование различных энергетических ресурсов.</li> <li>5. Тепловая защита здания. Тепловая изоляция.</li> <li>6. Солнечная энергия ветровая энергия.</li> <li>7. Гидро- и геотермальная энергия.</li> </ol>
8	Использование техногенных отходов в производстве	<ol style="list-style-type: none"> <li>1. Виды золошлаковых отходов ТЭС.</li> <li>2. Зола, проявляющие явные или латентные гидравлические</li> </ol>

	строительных материалов	<p>свойства.</p> <p>3. Кислые и основные золы-уноса в зависимости от содержания СаО.</p> <p>4. «Летучая зола-уноса» (сланцевая зола).</p> <p>5. Преимущества сланцевой золы, как активной минеральной добавки.</p> <p>6. Химические характеристики зол и шлаков.</p> <p>7. Физические характеристики зол и шлаков.</p> <p>8. Минерально-фазовый состав золошлаковых материалов.</p> <p>9. Использование золошлаковых материалов при производстве строительных материалов.</p>
--	-------------------------	---

### *2.1.2. Промежуточная аттестация в форме защиты курсовой работы (курсового проекта)*

Промежуточная аттестация в форме защиты курсовой работы/курсового проекта не проводится.

## *2.2. Текущий контроль*

### *2.2.1. Перечень форм текущего контроля:*

- контрольная работа р. 1,2,6,8 в 7 семестре;
- домашнее задание №1 в 7 семестре;
- домашнее задание №2 в 7 семестре;
- домашнее задание №3 в 7 семестре.

### *2.2.2. Типовые контрольные задания форм текущего контроля*

*Тема контрольной работы: «Ресурсосберегающие и малоотходные технологии»*

*Перечень типовых примерных вопросов для контрольной работы:*

1. Биосферазагрязнители.
2. Время жизненного цикла продукции (материала).
3. Защита окружающей среды.
4. Защита окружающей среды при ликвидации отходов и сбросов
5. Понятие – «зеленая технология».
6. Рациональное использование ресурсов.
7. Конкурентосостоятельность изделия.
8. Дать определение понятию «качество».
9. Конкурентоспособность продукции.
10. Экономическая оценка ресурсосбережения.
11. Предел эксплуатации природного ресурса.
12. Природопользование, ресурсы.
13. Ресурсы возобновляемые.
14. Ресурсы невозобновляемые.
15. Ресурсопотребление, ресурсосбережение, ресурсы топливно-энергетические
16. Среда окружающая, состояние окружающей среды устойчивое.
17. Технология малоотходная, технология ресурсосберегающая, технология реутилизационная.
18. Технология реутилизационная, технология энергосберегающая.
19. Энергия, энергоемкость, внедрение инновационных технологий и материалов.
20. Классификация строительных материалов.
21. Виды современных строительных материалов, обеспечивающих создание изделий и конструкций с заданными функциональными свойствами.

22. Строительные материалы и экологическая безопасность.
23. Вяжущие вещества с добавкой шлаков и зол ТЭС.
24. Особенности использования зол ТЭС для производства искусственных пористых заполнителей.
25. Аглопоритовый гравий и зольный аглопорит.
26. Глинозольный керамзит.
27. Зольный гравий.
28. Безобжиговый зольный гравий.
29. Бетоны на заполнителях из золошлаковых смесей.
30. Применение золы ТЭС в строительных растворах
31. Понятие эффективности в современных условиях.
32. Общее понятие эффективности.
33. Экономическая эффективность.
34. Народнохозяйственная и коммерческая эффективность.
35. Конструктивные направления ресурсосбережения в технологии строительных материалов.
36. Безотходные технологии снижения теплопотерь.
37. Организационные направления ресурсосбережения в технологии строительных материалов.

Тема домашнего задания №1: «Ресурсосберегающие и малоотходные технологии»

Содержание:

- Введение.
- Обзор литературы и анализ проблемы накопления техногенных отходов, их влияния на окружающую среду.
- Возможность применения техногенных отходов в производстве строительных материалов.
- Экономический и экологический эффект применения техногенных отходов в производстве строительных материалов.

Тема домашнего задания №2: «Механохимическая модификация исходных сырьевых компонентов при получения эффективных строительных бетонов и растворов».

Содержание:

- Введение.
- Обзор и анализ технической и патентной литературу в области разработки эффективных строительных бетонов и растворов.
- Механические физико-химические процессы и их влияние на формирование структуры и свойства конечного продукта.
- Анализ и обоснование технологических и экономических затрат при производстве и эксплуатации строительных материалов и изделий с применением технологией предварительной механохимической модификации сырьевых компонентов.

Тема домашнего задания №3: Использование золошлаковых отходов при производстве строительных материалов.

Задание 1. Определить оптимальную дозировку золы в тяжелых бетонах.

Задание 2. Определить состава бетона с добавкой золошлаковой смеси для улучшения гранулометрии мелкого заполнителя и структуры бетона.

### 3. Методические материалы, определяющие процедуры оценивания

Процедура проведения промежуточной аттестации и текущего контроля успеваемости регламентируется локальным нормативным актом, определяющим порядок осуществления текущего контроля успеваемости и промежуточной аттестации обучающихся.

*3.1. Процедура оценивания при проведении промежуточной аттестации обучающихся по дисциплине в форме экзамена и/или дифференцированного зачёта (зачета с оценкой)*

Промежуточная аттестация по дисциплине в форме экзамена/дифференцированного зачёта (зачета с оценкой) не проводится.

*3.2. Процедура оценивания при проведении промежуточной аттестации обучающихся по дисциплине в форме зачёта*

Промежуточная аттестация по дисциплине в форме зачёта проводится в 7 семестре. Для оценивания знаний и навыков используются критерии и шкала, указанные п.1.2.

Ниже приведены правила оценивания формирования компетенций по показателю оценивания «Знания».

Критерий оценивания	Уровень освоения и оценка	
	Не зачтено	Зачтено
Знание терминов и определений, понятий	Не знает терминов и определений	Знает термины и определения
Знание основных закономерностей и соотношений, принципов	Не знает основные закономерности и соотношения, принципы построения знаний	Знает основные закономерности и соотношения, принципы построения знаний
Объём освоенного материала, усвоение всех дидактических единиц (разделов)	Не знает значительной части материала дисциплины	Знает материал дисциплины
Полнота ответов на проверочные вопросы	Не даёт ответы на большинство вопросов	Даёт ответы на большинство вопросов
Правильность ответов на вопросы	Допускает грубые ошибки при изложении ответа на вопрос	Не допускает ошибок при изложении ответа на вопрос
Чёткость изложения и интерпретации знаний	Излагает знания без логической последовательности	Излагает знания в логической последовательности
	Не иллюстрирует изложение поясняющими схемами, рисунками и примерами	Иллюстрирует изложение поясняющими схемами, рисунками и примерами
	Неверно излагает и интерпретирует знания	Верно излагает и интерпретирует знания

Ниже приведены правила оценивания формирования компетенций по показателю оценивания «Навыки основного уровня».

Критерий оценивания	Уровень освоения и оценка	
	Не зачтено	Зачтено
Навыки выбора методик выполнения заданий	Не может выбрать методику выполнения заданий	Может выбрать методику выполнения заданий
Навыки выполнения заданий различной сложности	Не имеет навыков выполнения учебных заданий	Имеет навыки выполнения учебных заданий
Навыки самопроверки. Качество сформированных навыков	Допускает грубые ошибки при выполнении заданий, нарушающие логику решения задач	Не допускает ошибки при выполнении заданий
Навыки анализа результатов выполнения заданий, решения задач	Делает некорректные выводы	Делает корректные выводы
Навыки представления результатов решения задач	Не может проиллюстрировать решение задачи поясняющими схемами, рисунками	Иллюстрирует решение задачи поясняющими схемами, рисунками
Навыки обоснования выполнения заданий	Не может обосновать алгоритм выполнения заданий	Обосновывает алгоритм выполнения заданий
Быстрота выполнения заданий	Не выполняет задания или выполняет их очень медленно, не достигая поставленных задач	Выполняет задания в поставленные сроки
Самостоятельность в выполнении заданий	Не может самостоятельно планировать и выполнять задания	Планирование и выполнение заданий осуществляет самостоятельно
Результативность (качество) выполнения заданий	Выполняет задания некачественно	Выполняет задания с достаточным уровнем качества

*3.3. Процедура оценивания при проведении промежуточной аттестации обучающихся по дисциплине в форме защиты курсовой работы (курсового проекта)*

Промежуточная аттестация по дисциплине в форме защиты курсовой работы/курсового проекта не проводится.

## Приложение 2 к рабочей программе

Шифр	Наименование дисциплины
Б1.В.ДВ.03.02	Ресурсосберегающие технологии строительных материалов

Код направления подготовки / специальности	08.03.01
Направление подготовки / специальность	Строительство
Наименование ОПОП (направленность / профиль)	Производство и применение строительных материалов, изделий и конструкций
Год начала реализации ОПОП	2021
Уровень образования	Бакалавриат
Форма обучения	очная
Год разработки/обновления	2021

## Перечень учебных изданий и учебно-методических материалов

## Печатные учебные издания в НТБ НИУ МГСУ:

№ п/п	Автор, название, место издания, издательство, год издания, количество страниц	Количество экземпляров в библиотеке НИУ МГСУ
1	Ефименко, И. Б. Экономика отрасли (строительство) [Текст] : учебное пособие для студентов высших учебных заведений / И. Б. Ефименко, А. Н. Плотников. - Москва : Вузовский учебник, 2013. - 358 с.	20
2	Пьядичев, Э. В. Охрана окружающей среды и основы природопользования [Текст] : учебное пособие для студентов высших учебных заведений, обучающихся по направлению подготовки бакалавров "Техносферная безопасность" / Э. В. Пьядичев, Р. В. Шкрабак, В. С. Шкрабак ; под ред. В. С. Шкрабака. - Санкт-Петербург : Проспект Науки, 2015. - 223 с.	30
3	Харламова, М. Д. Твердые отходы: технологии утилизации, методы контроля, мониторинг [Текст] : учебное пособие для студентов высших учебных заведений, обучающихся по естественно-научным направлениям и специальностям / М. Д. Харламова, А. И. Курбатова; под ред.: М. Д. Харламовой. - Москва : Юрайт, 2017. - 231 с.	50

## Электронные учебные издания в электронно-библиотечных системах (ЭБС):

№ п/п	Автор, название, место издания, год издания, количество страниц	Ссылка на учебное издание в ЭБС
1	Стрелков А.К. Охрана окружающей среды и экология гидросферы [Электронный ресурс]: учебник/ Стрелков А.К., Теплых С.Ю.— Электрон. текстовые данные.— Самара: Самарский государственный архитектурно-строительный университет, ЭБС АСВ, 2013.— 488 с.	<a href="http://www.iprbookshop.ru/20495">www.iprbookshop.ru/20495</a>
2	Олейник П.П. Организация системы переработки строительных отходов и получение вторичных ресурсов [Электронный ресурс]: учебное пособие/ Олейник П.П., Олейник С.П.— Электрон. текстовые данные.— Саратов: Вузовское образование, 2019.— 193 с.	<a href="http://www.iprbookshop.ru/79657">www.iprbookshop.ru/79657</a>

3	Рымаров А.Г. Энергосберегающее инженерное оборудование зданий [Электронный ресурс] : учебно-методическое пособие / А.Г. Рымаров, В.В. Смирнов, Д.Г. Титков. — Электрон. текстовые данные. — М. : Московский государственный строительный университет, Ай Пи Эр Медиа, ЭБС АСВ, 2018. — 93 с.	<a href="http://www.iprbookshop.ru/77957">www.iprbookshop.ru/77957</a>
---	--	--

Перечень учебно-методических материалов в НТБ НИУ МГСУ

№ п/п	Автор, название, место издания, издательство, год издания, количество страниц
1	Наназашвили, И. Х. Ресурсосбережение в строительстве [Текст] : справочное пособие / И. Х. Наназашвили, В. И. Наназашвили. - Москва : Изд-во АСВ, 2012. - 488 с.

## Приложение 3 к рабочей программе

Шифр	Наименование дисциплины
Б1.В.ДВ.03.02	Ресурсосберегающие технологии строительных материалов

Код направления подготовки / специальности	08.03.01
Направление подготовки / специальность	Строительство
Наименование ОПОП (направленность / профиль)	Производство и применение строительных материалов, изделий и конструкций
Год начала реализации ОПОП	2021
Уровень образования	Бакалавриат
Форма обучения	очная
Год разработки/обновления	2021

**Перечень профессиональных баз данных и информационных справочных систем**

Наименование	Электронный адрес ресурса
«Российское образование» - федеральный портал	<a href="http://www.edu.ru/index.php">http://www.edu.ru/index.php</a>
Научная электронная библиотека	<a href="http://elibrary.ru/defaultx.asp?">http://elibrary.ru/defaultx.asp?</a>
Электронная библиотечная система IPRbooks	<a href="http://www.iprbookshop.ru/">http://www.iprbookshop.ru/</a>
Федеральная университетская компьютерная сеть России	<a href="http://www.runnet.ru/">http://www.runnet.ru/</a>
Информационная система "Единое окно доступа к образовательным ресурсам"	<a href="http://window.edu.ru/">http://window.edu.ru/</a>
Научно-технический журнал по строительству и архитектуре «Вестник МГСУ»	<a href="http://www.vestnikmgsu.ru/">http://www.vestnikmgsu.ru/</a>
Научно-техническая библиотека НИУ МГСУ	<a href="http://www.mgsu.ru/resources/Biblioteka/">http://www.mgsu.ru/resources/Biblioteka/</a>



## Приложение 4 к рабочей программе

Шифр	Наименование дисциплины
Б1.В.ДВ.03.02	Ресурсосберегающие технологии строительных материалов

Код направления подготовки / специальности	08.03.01
Направление подготовки / специальность	Строительство
Наименование ОПОП (направленность / профиль)	Производство и применение строительных материалов, изделий и конструкций
Год начала реализации ОПОП	2021
Уровень образования	Бакалавриат
Форма обучения	очная
Год разработки/обновления	2021

## Материально-техническое и программное обеспечение дисциплины

Наименование специальных помещений и помещений для самостоятельной работы	Оснащенность специальных помещений и помещений для самостоятельной работы	Перечень лицензионного программного обеспечения. Реквизиты подтверждающего документа
Учебные аудитории для проведения учебных занятий, текущего контроля и промежуточной аттестации	Рабочее место преподавателя, рабочие места обучающихся	
Помещение для самостоятельной работы обучающихся  <b>Ауд. 41 НТБ</b> на 80 посадочных мест (рабочее место библиотекаря, рабочие места обучающихся)	ИБП GE VH Series VH 700 Источник бесперебойного питания РИП-12 (2 шт.) Компьютер/ТИП №5 (2 шт.) Компьютер Тип № 1 (6 шт.) Контрольно-пусковой блок С2000-КПБ (26 шт.) Монитор / Samsung 21,5" S22C200B (80 шт.) Плоттер / HP DJ T770 Прибор приемно-контрольный С2000-АСПТ (2 шт.) Принтер / HP LaserJet P2015 DN Принтер /Тип № 4 н/т Принтер HP LJ Pro 400 M401dn Системный блок / Kraftway Credo тип 4 (79 шт.) Электронное табло 2000*950	Adobe Acrobat Reader DC (ПО предоставляется бесплатно на условиях OpLic) Adobe Flash Player (ПО предоставляется бесплатно на условиях OpLic) APM Civil Engineering (Договор № 109/9.13_АО НИУ от 09.12.13 (НИУ-13)) ArcGIS Desktop (Договор передачи с ЕСПИ СНГ 31 лицензии от 27.01.2016) ArhciCAD [22] (Б\Д; Веб-кабинет или подписка; OpenLicense) AutoCAD [2018] (Б\Д; Веб-кабинет или подписка; OpenLicense) AutoCAD [2020] (Б\Д; Веб-кабинет или подписка; OpenLicense) Autodesk Revit [2018] (Б\Д; Веб-кабинет или подписка; OpenLicense) Autodesk Revit [2020] (Б\Д; Веб-кабинет или подписка; OpenLicense) CorelDRAW [GSX5;55] (Договор № 292/10.11- АО НИУ от 28.11.2011 (НИУ-11)) eLearnBrowser [1.3] (Договор ГМЛ-Л-16/03-846 от 30.03.2016) Google Chrome (ПО предоставляется

Наименование специальных помещений и помещений для самостоятельной работы	Оснащенность специальных помещений и помещений для самостоятельной работы	Перечень лицензионного программного обеспечения. Реквизиты подтверждающего документа
		<p>бесплатно на условиях OpLic)</p> <p>Lazarus (ПО предоставляется бесплатно на условиях OpLic)</p> <p>Mathcad [Edu.Prime;3;30] (Договор №109/9.13_АО НИУ от 09.12.13 (НИУ-13))</p> <p>Mathworks Matlab [R2008a;100] (Договор 089/08-ОК(ИОП) от 24.10.2008)</p> <p>Mozilla Firefox (ПО предоставляется бесплатно на условиях OpLic)</p> <p>MS Access [2013;Im] (OpenLicense; Подписка Azure Dev Tools; Б\Д; Веб-кабинет)</p> <p>MS ProjectPro [2013;ImX] (OpenLicense; Подписка Azure Dev Tools; Б\Д; Веб-кабинет)</p> <p>MS VisioPro [2013;ADT] (OpenLicense; Подписка Azure Dev Tools; Б\Д; Веб-кабинет)</p> <p>MS Visual FoxPro [ADT] (OpenLicense; Подписка Azure Dev Tools; Б\Д; Веб-кабинет)</p> <p>panoCAD СПДС Стройплощадка (Договор бесплатной передачи / партнерство)</p> <p>PascalABC [3.2.0.1311] (ПО предоставляется бесплатно на условиях OpLic)</p> <p>Visual Studio Ent [2015;Imx] (OpenLicense; Подписка Azure Dev Tools; Б\Д; Веб-кабинет)</p> <p>Visual Studio Expr [2008;ImX] (OpenLicense; Подписка Azure Dev Tools; Б\Д; Веб-кабинет)</p> <p>WinPro 7 [ADT] (OpenLicense; Подписка Azure Dev Tools; Б\Д; Веб-кабинет)</p> <p>Компас-3D V14 АЕС (Договор № 109/9.13_АО НИУ от 09.12.13 (НИУ-13))</p> <p>ПК ЛИРА-САПР [2013] (Договор № 109/9.13_АО НИУ от 09.12.13 (НИУ-13))</p>
<p>Помещение для самостоятельной работы обучающихся</p> <p><b>Ауд. 59 НТБ</b> на 5 посадочных мест, оборудованных компьютерами (рабочее место библиотекаря, рабочие места обучающихся, рабочее место для</p>	<p>Компьютер / ТИП №5 (4 шт.) Монитор Acer 17" AL1717 (4 шт.) Монитор Samsung 24" S24C450B Системный блок Kraftway Credo KC36 2007 (4 шт.) Системный блок Kraftway Credo KC43 с KSS тип3 Принтер/HP LaserJet P2015 DN Аудиторный стол для инвалидов-колясочников Видеоувеличитель /Optelec ClearNote Джойстик компьютерный</p>	<p>Google Chrome (ПО предоставляется бесплатно на условиях OpLic (не требуется))</p> <p>Adobe Acrobat Reader DC (ПО предоставляется бесплатно на условиях OpLic (не требуется))</p> <p>eLearnBrowser [1.3] (Договор ГМЛ-Л-16/03-846 от 30.03.2016)</p> <p>Mozilla Firefox (ПО предоставляется бесплатно на условиях OpLic (лицензия не требуется))</p> <p>MS OfficeStd [2010; 300] (Договор № 162/10 - АО НИУ от 18.11.2010 (НИУ-</p>

Наименование специальных помещений и помещений для самостоятельной работы	Оснащенность специальных помещений и помещений для самостоятельной работы	Перечень лицензионного программного обеспечения. Реквизиты подтверждающего документа
лиц с ограниченными возможностями здоровья) Читальный зал на 52 посадочных места	беспроводной Клавиатура Clevy с большими кнопками и накладкой (беспроводная) Кнопка компьютерная выносная малая Кнопка компьютерная выносная малая (2 шт.)	10)) Adobe Acrobat Reader [11] (ПО предоставляется бесплатно на условиях OpLic (лицензия не требуется)) K-Lite Codec Pack (ПО предоставляется бесплатно на условиях OpLic (лицензия не требуется))
Помещение для самостоятельной работы обучающихся  <b>Ауд. 84 НТБ</b> На 5 посадочных мест, оборудованных компьютерами (рабочее место библиотекаря, рабочие места обучающихся) Читальный зал на 52 посадочных места	Монитор Acer 17" AL1717 (5 шт.) Системный блок Kraftway KW17 2010 (5 шт.)	AutoCAD [2020] (Б\Д; Веб-кабинет или подписка; OpenLicense) Eurosoft STARK [201W;20] (Договор № 089/08-ОК(ИОП) от 24.10.2008) MS OfficeStd [2010; 300] (Договор № 162/10 - АО НИУ от 18.11.2010 (НИУ-10)) nanoCAD СПДС Конструкции (Договор бесплатной передачи / партнерство) WinPro 7 [ADT] (OpenLicense; Подписка Azure Dev Tools; Б\Д; Веб-кабинет) ПК ЛИРА-САПР [2013R5] (ПО предоставляется бесплатно на условиях OpLic (лицензия не требуется))

Федеральное государственное бюджетное образовательное учреждение высшего образования  
«**НАЦИОНАЛЬНЫЙ ИССЛЕДОВАТЕЛЬСКИЙ МОСКОВСКИЙ  
ГОСУДАРСТВЕННЫЙ СТРОИТЕЛЬНЫЙ УНИВЕРСИТЕТ**»

**РАБОЧАЯ ПРОГРАММА**

Шифр	Наименование дисциплины
Б1.В.ДВ.04.01	Долговечность строительных конструкций

Код направления подготовки / специальности	08.03.01
Направление подготовки / специальность	Строительство
Наименование ОПОП (направленность / профиль)	Производство и применение строительных материалов, изделий и конструкций
Год начала реализации ОПОП	2021
Уровень образования	бакалавриат
Форма обучения	Очная
Год разработки/обновления	2021

Разработчики:

должность	учёная степень, учёное звание	ФИО
доцент	к.т.н.	Гальцева НА.

Рабочая программа дисциплины разработана и одобрена кафедрой (структурным подразделением) «Технологии вяжущих веществ и бетонов».

Рабочая программа утверждена методической комиссией по УГСН, протокол № 7 от «30» августа 2021 г.

## 1. Цель освоения дисциплины

Целью освоения дисциплины «Долговечность строительных конструкций» является углубление уровня освоения компетенций обучающегося в области обеспечения долговечности строительных конструкций.

Программа составлена в соответствии с требованиями Федерального государственного образовательного стандарта высшего образования по направлению подготовки/специальности 08.03.01 Строительство.

Дисциплина относится к части, формируемой участниками образовательных отношений, Блока 1 «Дисциплины (модули)» основной профессиональной образовательной программы «Производство и применений строительных материалов, изделий и конструкций». Дисциплина является дисциплиной по выбору обучающегося.

## 2. Перечень планируемых результатов обучения по дисциплине, соотнесенных с планируемыми результатами освоения образовательной программы

Код и наименование компетенции (результат освоения)	Код и наименование индикатора достижения компетенции
ПКО-2. Способность проектировать рецептуры строительных материалов	ПК-2.1. Оценка возможности протекания химической реакции при заданных условиях
	ПК-2.2. Выбор сырьевых материалов (компонентов) в соответствии с техническим заданием
	ПК-2.3. Выбор нормативно-технической документации на сырьевые материалы и нормативно-методической документации на проектирование состава (рецептуры)
	ПК-2.4. Расчет и корректировка состава (рецептуры) строительного материала
	ПК-2.5. Составление предложений по корректировке рецептуры с учетом достижений в сфере производства строительных материалов, изделий и конструкций
	ПК-2.6. Оценка технико-экономических показателей разработанного состава (рецептуры) строительного материала
ПКО-4. Способность организовывать и проводить испытания строительных материалов, изделий и конструкций	ПК-4.1. Выбор методик испытаний строительных материалов, изделий и конструкций
	ПК-4.2. Выполнение лабораторных операций
	ПК-4.3. Проведение испытаний по контролю показателей качества сырьевых материалов (компонентов)
	ПК-4.4. Проведение испытаний по определению свойств продукции производства строительных материалов, изделий и конструкций
	ПК-4.5. Документирование результатов испытаний строительных материалов, изделий и конструкций
	ПК-4.6. Контроль и соблюдение требований охраны труда при проведении испытаний
	ПК-4.7. Контроль технического состояния испытательного оборудования и средств измерения
ПКО-5. Способность планировать и организовывать работу производственного подразделения предприятия по производству строительных материалов, изделий и конструкций	ПК-5.3. Составление предложений по ресурсо- и энергосбережению при производстве строительного материала (изделия или конструкции)
	ПК-5.5. Выбор мероприятий по противодействию коррупции на производстве строительных материалов, изделий и конструкций

Код и наименование индикатора достижения компетенции	Наименование показателя оценивания (результата обучения по дисциплине)
ПК-2.1. Оценка возможности протекания химической реакции при заданных условиях	<b>Знает</b> условия возникновения и протекания химических реакций при коррозии строительных конструкций <b>Имеет навыки (начального уровня)</b> оценки возможности возникновения и протекания химической реакции при коррозии строительных конструкций
ПК-2.2. Выбор сырьевых материалов (компонентов) в соответствии с техническим заданием	<b>Знает</b> свойства сырьевых и ремонтных материалов (компонентов), применяемых для обеспечения требуемой долговечности строительных конструкций <b>Имеет навыки (основного уровня)</b> выбора сырьевых и ремонтных материалов (компонентов) для обеспечения требуемой долговечности строительной конструкции
ПК-2.3. Выбор нормативно-технической документации на сырьевые материалы и нормативно-методической документации на проектирование состава (рецептуры)	<b>Знает</b> содержание нормативно-технических документов на сырьевые материалы и проектирование составов (рецептур) с учетом требуемой долговечности строительной конструкции <b>Имеет навыки (начального уровня)</b> выбора нормативно-технических документов на сырьевые материалы и проектирование составов (рецептур) с учетом долговечности строительной конструкции
ПК-2.4. Расчет и корректировка состава (рецептуры) строительного материала	<b>Знает</b> методику(и) расчета и корректировки состава (рецептуры) строительного материала для обеспечения требуемой долговечности строительной конструкции <b>Имеет навыки (начального уровня)</b> корректировки состава (рецептуры) строительного материала для обеспечения долговечности строительной конструкции
ПК-2.5. Составление предложений по корректировке рецептуры с учетом достижений в сфере производства строительных материалов, изделий и конструкций	<b>Имеет навыки (основного уровня)</b> расчета состава (рецептуры) строительного материала с учетом обеспечения требуемой долговечности строительной конструкции
ПК-2.6. Оценка технико-экономических показателей разработанного состава (рецептуры) строительного материала	<b>Знает</b> основные технико-экономические показатели состава (рецептуры) для обеспечения проектной долговечности строительной конструкции <b>Имеет навыки (основного уровня)</b> расчета оценки технико-экономических показателей состава (рецептуры) для обеспечения проектной долговечности строительной конструкции
ПК-4.1. Выбор методик испытаний строительных материалов, изделий и конструкций	<b>Знает</b> методики испытаний на долговечность строительных конструкций <b>Имеет навык (основного уровня)</b> выбора методик испытаний на долговечность строительных конструкций
ПК-4.2. Выполнение лабораторных операций	<b>Знает</b> последовательность выполнения лабораторных операций при испытании на долговечность
ПК-4.3. Проведение испытаний по контролю показателей качества сырьевых материалов (компонентов)	<b>Знает</b> показатели качества сырьевых материалов (компонентов) для производства строительных изделий и конструкций для обеспечения их долговечности <b>Знает</b> последовательность проведения испытаний по контролю показателей качества сырьевых материалов (компонентов) для производства строительных изделий и конструкций для обеспечения их долговечности строительных конструкций <b>Имеет навык (основного уровня)</b> анализа результатов испытаний по контролю показателей качества сырьевых материалов (компонентов) для обеспечения долговечности

Код и наименование индикатора достижения компетенции	Наименование показателя оценивания (результата обучения по дисциплине)
	строительных конструкций
ПК-4.4. Проведение испытаний по определению свойств продукции производства строительных материалов, изделий и конструкций	<p><b>Знает</b> существующую нормативно-техническую документацию по проведению испытаний свойств продукции производства строительного материала и/или изделия, конструкции с учетом их долговечности</p> <p><b>Знает</b> последовательность проведения испытаний по определению свойств продукции производства строительного материала и/или изделия, конструкции с учетом их долговечности</p> <p><b>Имеет навык (основного уровня)</b> анализа результатов испытаний по определению свойств продукции производства строительного материала и/или изделия, конструкции с учетом их долговечности</p>
ПК-4.5. Документирование результатов испытаний строительных материалов, изделий и конструкций	<p><b>Знает</b> содержание, порядок составления и требования к документации результатов испытаний долговечности строительной конструкции</p> <p><b>Имеет навык (основного уровня)</b> документирования результатов испытаний долговечности строительной конструкции</p>
ПК-4.6. Контроль и соблюдение требований охраны труда при проведении испытаний	<b>Знает</b> требования охраны труда при проведении испытаний долговечности строительной конструкции
ПК-4.7. Контроль технического состояния испытательного оборудования и средств измерения	<b>Знает</b> требования к техническому состоянию испытательного оборудования и средств измерения
ПК-5.3. Составление предложений по ресурсо- и энергосбережению при производстве строительного материала (изделия или конструкции)	<p><b>Знает</b> способы и методы ресурсо- и энергосбережения при производстве строительного материала (изделия или конструкции)</p> <p><b>Имеет навык (основного уровня)</b> составления предложений по ресурсо- и энергосбережению при производстве строительного материала (изделия или конструкции)</p>
ПК-5.5. Выбор мероприятий по противодействию коррупции на производстве строительных материалов, изделий и конструкций	<p><b>Знает</b> мероприятия по противодействию коррупции на предприятиях по производству строительных материалов, изделий и конструкций</p> <p><b>Имеет навык (основного уровня)</b> выбора мероприятий по противодействию коррупции на предприятиях по производству строительных материалов, изделий и конструкций</p>

Информация о формировании и контроле результатов обучения представлена в Фонде оценочных средств (Приложение 1).

### 3. Трудоемкость дисциплины и видов учебных занятий по дисциплине

Общая трудоемкость дисциплины составляет 4 зачётные единицы (144 академических часа).

(1 зачетная единица соответствует 36 академическим часам)

Видами учебных занятий и работы обучающегося по дисциплине могут являться.

Обозначение	Виды учебных занятий и работы обучающегося
Л	Лекции
ЛР	Лабораторные работы
ПЗ	Практические занятия
КоП	Компьютерный практикум
КРП	Групповые и индивидуальные консультации по курсовым работам (курсовым проектам)
СР	Самостоятельная работа обучающегося в период теоретического обучения
К	Самостоятельная работа обучающегося и контактная работа обучающегося с преподавателем в период промежуточной аттестации

*Структура дисциплины:*

№	Наименование раздела дисциплины	Семестр	Количество часов по видам учебных занятий и работы обучающегося							Формы промежуточной аттестации, текущего контроля успеваемости	
			Л	ЛР	ПЗ	КоП	КРП	СР	К		
1	Повышение качества, надежности и долговечности строительных изделий и конструкций различных материалов	8	8		8						<i>Контрольная работа р.1-4 Домашнее задание р.1-4</i>
2	Основные сведения и методы прогнозирования старения строительных материалов	8	8		16			53	27		
3	Эксплуатационная стойкость	8	8		4						
4	Повышение эксплуатационной стойкости	8	8		4						
	Итого:	8	32		32			53	27	<i>Дифференцированный зачет (зачёт с оценкой)</i>	

#### **4. Содержание дисциплины, структурированное по видам учебных занятий и разделам**

При проведении аудиторных учебных занятий предусмотрено проведение текущего контроля успеваемости:

- В рамках практических занятий предусмотрено выполнение обучающимися контрольной работы.



## 4.1 Лекции

№	Наименование раздела дисциплины	Тема и содержание лекций
1	Повышение качества, надежности и долговечности строительных изделий и конструкций различных материалов	Коррозии I вида, механизм ее действия, способы защиты бетонных и железобетонных конструкций от коррозии I вида. Прямые методы оценки коррозионной стойкости арматуры в бетоне. Начальные характеристики конструкции из бетона и железобетона, чтобы удовлетворять требованиям эксплуатации и эксплуатационной пригодности. Коррозия II вида, механизм ее действия, способы защиты бетонных и железобетонных конструкций от коррозии II вида. Коррозия III вида, механизм ее действия, способы защиты бетонных и железобетонных конструкций от коррозии III вида.
2	Основные сведения и методы прогнозирования старения строительных материалов	Понятие об усадке и набухании бетона. Методы снижения усадочных деформаций бетона. Влияние напряженного состояния на эксплуатационную стойкость железобетонных конструкций. Роль исходных материалов в формировании эксплуатационной стойкости бетона. Формирование структуры цементного камня, и как она влияет на стойкость бетона и его долговечность.
3	Эксплуатационная стойкость	Пути повышения морозостойкости бетона. Развитие коррозии стальной арматуры в бетоне. Виды защиты бетона и железобетона, нормирующиеся в настоящее время. Причины разрушения бетона от попеременного увлажнения и высыхания. Количественные характеристики проницаемости бетона. Механизма процесса коррозии от микробиологического воздействия. Роль трещиностойкости в обеспечении эксплуатационной стойкости конструкций из бетона и железобетона.
4	Повышение эксплуатационной стойкости	Первичная и вторичная защита бетона и железобетона. Факторы выбора вид защиты. Гипотезы о механизме разрушения бетона от попеременного замораживания и оттаивания. Пути повышения морозостойкости бетона. Механизм действия углекислотной коррозии и методы защиты от нее. Основные трудности прогнозирования и расчета срока службы конструкций из бетона и железобетона. Особенности поведения бетона и железобетона под воздействием сухого и влажного жаркого климата. 4 категории основных факторов, влияющих на срок службы конструкций из бетона и железобетона. Нормирование агрессивности среды для бетона и железобетона.

## 4.2 Лабораторные работы

Не предусмотрено учебным планом

## 4.3 Практические занятия

№	Наименование раздела дисциплины	Тема и содержание занятия
1	Повышение качества, надежности и долговечности строительных изделий и конструкций различных	Проектирование составов бетонов для конструкций эксплуатируемых в агрессивных средах в соответствии с требованиями СП

	материалов	
2	Основные сведения и методы прогнозирования старения строительных материалов	Расчет прогнозируемой долговечности железобетонных изделий и конструкции с учетом результатов лабораторных испытаний
3	Эксплуатационная стойкость	Определение защитных свойств бетона по отношению к арматуре
4	Повышение эксплуатационной стойкости	Проектирование и расчет вторичной защиты железобетонных конструкций, эксплуатируемых в агрессивных средах

#### 4.4 Компьютерные практикумы

Не предусмотрено учебным планом

#### 4.5 Групповые и индивидуальные консультации по курсовым работам (курсовым проектам)

Не предусмотрено учебным планом

#### 4.6 Самостоятельная работа обучающегося в период теоретического обучения

Самостоятельная работа обучающегося в период теоретического обучения включает в себя:

- самостоятельную подготовку к учебным занятиям, включая подготовку к аудиторным формам текущего контроля успеваемости;
- выполнение домашнего задания;
- самостоятельную подготовку к промежуточной аттестации.

В таблице указаны темы для самостоятельного изучения обучающимся:

№	Наименование раздела дисциплины	Темы для самостоятельного изучения
1	Повышение качества, надежности и долговечности строительных изделий и конструкций различных материалов	Темы для самостоятельного изучения соответствуют темам аудиторных учебных занятий
2	Основные сведения и методы прогнозирования старения строительных материалов	Темы для самостоятельного изучения соответствуют темам аудиторных учебных занятий
3	Эксплуатационная стойкость	Темы для самостоятельного изучения соответствуют темам аудиторных учебных занятий
4	Повышение эксплуатационной стойкости	Темы для самостоятельного изучения соответствуют темам аудиторных учебных занятий

#### 4.7 Самостоятельная работа обучающегося и контактная работа обучающегося с преподавателем в период промежуточной аттестации

Работа обучающегося в период промежуточной аттестации включает в себя подготовку к формам промежуточной аттестации (к дифференцированному зачету (зачету с оценкой), а также саму промежуточную аттестацию.

## 5. Оценочные материалы по дисциплине

Фонд оценочных средств по дисциплине приведён в Приложении 1 к рабочей программе дисциплины.

Оценочные средства для проведения промежуточной аттестации, а также текущего контроля по дисциплине хранятся на кафедре (структурном подразделении), ответственной за преподавание данной дисциплины.

## 6. Учебно-методическое и материально-техническое обеспечение дисциплины

Основные принципы осуществления учебной работы обучающихся изложены в локальных нормативных актах, определяющих порядок организации контактной работы и порядок самостоятельной работы обучающихся. Организация учебной работы обучающихся на аудиторных учебных занятиях осуществляется в соответствии с п. 3.

### *6.1 Перечень учебных изданий и учебно-методических материалов для освоения дисциплины*

Для освоения дисциплины обучающийся может использовать учебные издания и учебно-методические материалы, имеющиеся в научно-технической библиотеке НИУ МГСУ и/или размещённые в Электронных библиотечных системах.

Актуальный перечень учебных изданий и учебно-методических материалов представлен в Приложении 2 к рабочей программе дисциплины.

### *6.2 Перечень профессиональных баз данных и информационных справочных систем*

При осуществлении образовательного процесса по дисциплине используются профессиональные базы данных и информационных справочных систем, перечень которых указан в Приложении 3 к рабочей программе дисциплины.

### *6.3 Перечень материально-технического, программного обеспечения освоения дисциплины*

Учебные занятия по дисциплине проводятся в помещениях, оснащенных соответствующим оборудованием и программным обеспечением.

Перечень материально-технического и программного обеспечения дисциплины приведен в Приложении 4 к рабочей программе дисциплины.

## Приложение 1 к рабочей программе

Шифр	Наименование дисциплины
Б1.В.ДВ.04.01	Долговечность строительных конструкций

Код направления подготовки / специальности	08.03.01
Направление подготовки / специальность	Строительство
Наименование ОПОП (направленность / профиль)	Производство и применение строительных материалов, изделий и конструкций
Год начала реализации ОПОП	2021
Уровень образования	бакалавриат
Форма обучения	Очная
Год разработки/обновления	2021

### ФОНД ОЦЕНОЧНЫХ СРЕДСТВ

#### 1. Описание показателей и критериев оценивания компетенций, описание шкал оценивания

Оценивание формирования компетенций производится на основе показателей оценивания, указанных в п.2. рабочей программы и в п.1.1 ФОС.

Связь компетенций, индикаторов достижения компетенций и показателей оценивания приведена в п.2 рабочей программы.

##### 1.1. Описание формирования и контроля показателей оценивания

Оценивание уровня освоения обучающимся компетенций осуществляется с помощью форм промежуточной аттестации и текущего контроля. Формы промежуточной аттестации и текущего контроля успеваемости по дисциплине, с помощью которых производится оценивание, указаны в учебном плане и в п.3 рабочей программы.

В таблице приведена информация о формировании результатов обучения по дисциплине разделами дисциплины, а также о контроле показателей оценивания компетенций формами оценивания.

Наименование показателя оценивания (результата обучения по дисциплине)	Номера разделов дисциплины	Формы оценивания (формы промежуточной аттестации, текущего контроля успеваемости)
<b>Знает</b> условия возникновения и протекания химических реакций при коррозии строительных конструкций	1-4	<i>Контрольная работа Домашнее задание Зачёт с оценкой</i>
<b>Имеет навыки (начального уровня)</b> оценки возможности возникновения и протекания химической реакции при коррозии строительных конструкций	1-4	<i>Контрольная работа Домашнее задание</i>
<b>Знает</b> свойства сырьевых и ремонтных материалов (компонентов), применяемых для обеспечения требуемой долговечности строительных конструкций	1-4	<i>Контрольная работа Домашнее задание Зачёт с оценкой</i>
<b>Имеет навыки (основного уровня)</b> выбора сырьевых и ремонтных материалов (компонентов) для	1-4	<i>Контрольная работа Домашнее задание</i>

обеспечения требуемой долговечности строительной конструкции		
<b>Знает</b> содержание нормативно-технических документов на сырьевые материалы и проектирование составов (рецептур) с учетом требуемой долговечности строительной конструкции	1-4	<i>Контрольная работа Домашнее задание Зачёт с оценкой</i>
<b>Имеет навыки (начального уровня)</b> выбора нормативно-технических документов на сырьевые материалы и проектирование составов (рецептур) с учетом долговечности строительной конструкции	1-4	<i>Контрольная работа Домашнее задание</i>
<b>Знает</b> методику(и) расчета и корректировки состава (рецептуры) строительного материала для обеспечения требуемой долговечности строительной конструкции	1-4	<i>Контрольная работа Домашнее задание Зачёт с оценкой</i>
<b>Имеет навыки (начального уровня)</b> корректировки состава (рецептуры) строительного материала для обеспечения долговечности строительной конструкции	1-4	<i>Контрольная работа Домашнее задание</i>
<b>Имеет навыки (основного уровня)</b> расчета состава (рецептуры) строительного материала с учетом обеспечения требуемой долговечности строительной конструкции	1-4	<i>Контрольная работа Домашнее задание</i>
<b>Знает</b> основные технико-экономические показатели состава (рецептуры) для обеспечения проектной долговечности строительной конструкции	1-4	<i>Контрольная работа Домашнее задание Зачёт с оценкой</i>
<b>Имеет навыки (основного уровня)</b> расчета оценки технико-экономических показателей состава (рецептуры) для обеспечения проектной долговечности строительной конструкции	1-4	<i>Контрольная работа Домашнее задание</i>
<b>Знает</b> методики испытаний на долговечность строительных конструкций	1-4	<i>Контрольная работа Домашнее задание Зачёт с оценкой</i>
<b>Имеет навык (основного уровня)</b> выбора методик испытаний на долговечность строительных конструкций	1-4	<i>Контрольная работа Домашнее задание</i>
<b>Знает</b> последовательность выполнения лабораторных операций при испытании на долговечность	1-4	<i>Контрольная работа Домашнее задание Зачёт с оценкой</i>
<b>Знает</b> показатели качества сырьевых материалов (компонентов) для производства строительных изделий и конструкций для обеспечения их долговечности	1-4	<i>Контрольная работа Домашнее задание Зачёт с оценкой</i>
<b>Знает</b> последовательность проведения испытаний по контролю показателей качества сырьевых материалов (компонентов) для производства строительных изделий и конструкций для обеспечения их долговечности строительных конструкций	1-4	<i>Контрольная работа Домашнее задание Зачёт с оценкой</i>
<b>Имеет навык (основного уровня)</b> анализа результатов испытаний по контролю показателей качества сырьевых материалов (компонентов) для обеспечения долговечности строительных конструкций	1-4	<i>Контрольная работа Домашнее задание</i>
<b>Знает</b> существующую нормативно-техническую документацию по проведению испытаний свойств продукции производства строительного материала и/или изделия, конструкции с учетом их долговечности	1-4	<i>Контрольная работа Домашнее задание Зачёт с оценкой</i>
<b>Знает</b> последовательность проведения испытаний по определению свойств продукции производства строительного материала и/или изделия, конструкции с	1-4	<i>Контрольная работа Домашнее задание Зачёт с оценкой</i>

учетом их долговечности		
<b>Имеет навык (основного уровня)</b> анализа результатов испытаний по определению свойств продукции производства строительного материала и/или изделия, конструкции с учетом их долговечности	1-4	<i>Контрольная работа Домашнее задание</i>
<b>Знает</b> содержание, порядок составления и требования к документации результатов испытаний долговечности строительной конструкции	1-4	<i>Контрольная работа Домашнее задание Зачёт с оценкой</i>
<b>Имеет навык (основного уровня)</b> документирования результатов испытаний долговечности строительной конструкции	1-4	<i>Контрольная работа Домашнее задание</i>
<b>Знает</b> требования охраны труда при проведении испытаний долговечности строительной конструкции	1-4	<i>Контрольная работа Домашнее задание Зачёт с оценкой</i>
<b>Знает</b> требования к техническому состоянию испытательного оборудования и средств измерения	1-4	<i>Контрольная работа Домашнее задание Зачёт с оценкой</i>
<b>Знает</b> способы и методы ресурсо- и энергосбережения при производстве строительного материала (изделия или конструкции)	1-4	<i>Контрольная работа Домашнее задание Зачёт с оценкой</i>
<b>Имеет навык (основного уровня)</b> составления предложений по ресурсо- и энергосбережению при производстве строительного материала (изделия или конструкции)	1-4	<i>Контрольная работа Домашнее задание</i>
<b>Знает</b> мероприятия по противодействию коррупции на предприятиях по производству строительных материалов, изделий и конструкций	1-4	<i>Контрольная работа Домашнее задание Зачёт с оценкой</i>
<b>Имеет навык (основного уровня)</b> выбора мероприятий по противодействию коррупции на предприятиях по производству строительных материалов, изделий и конструкций	1-4	<i>Контрольная работа Домашнее задание</i>

### 1.2. Описание критериев оценивания компетенций и шкалы оценивания

При проведении промежуточной аттестации в форме дифференцированного зачёта (зачета с оценкой) используется шкала оценивания: «2» (неудовлетворительно), «3» (удовлетворительно), «4» (хорошо), «5» (отлично).

Показателями оценивания являются знания обучающегося, полученные при изучении дисциплины.

Критериями оценивания достижения показателей являются:

Показатель оценивания	Критерий оценивания
Знания	Знание терминов и определений, понятий
	Знание основных закономерностей и соотношений, принципов
	Объём освоенного материала, усвоение всех дидактических единиц (разделов)
	Полнота ответов на проверочные вопросы
	Правильность ответов на вопросы
	Чёткость изложения и интерпретации знаний

## 2. Типовые контрольные задания для оценивания формирования компетенций

### 2.1. Промежуточная аттестация

#### 2.1.1. Промежуточная аттестация в форме экзамена, дифференцированного зачета (зачета с оценкой), зачета

Форма(ы) промежуточной аттестации: дифференцированный зачет в 8 семестре.

Перечень типовых вопросов/заданий для проведения дифференцированного зачёта (зачёта с оценкой) в 8 семестре:

№	Наименование раздела дисциплины	Типовые вопросы/задания
1	Повышение качества, надежности и долговечности строительных изделий и конструкций различных материалов	<ol style="list-style-type: none"> <li>1. Что такое надежность.</li> <li>2. Что такое долговечность</li> <li>3. Что такое качество.</li> <li>4. Какие основные начальные характеристики должны иметь конструкции из бетона и железобетона, чтобы удовлетворять требованиям эксплуатации и эксплуатационной пригодности.</li> <li>5. Пояснить связь между долговечностью и качеством.</li> <li>6. Назовите виды воздействий внешней среды на конструкции из бетона и железобетона.</li> <li>7. Назовите виды воздействий агрессивных сред.</li> <li>8. Объясните принцип классификации коррозионных процессов.</li> <li>9. Назовите виды коррозии и дайте основные понятия о них.</li> <li>10. Как осуществляется нормирование агрессивности сред по отношению к бетону и железобетону в России и за рубежом.</li> <li>11. Объяснить роль исходных материалов в формировании эксплуатационной стойкости бетона.</li> <li>12. Дать понятие о структуре бетона и ее роли в формировании эксплуатационной стойкости.</li> <li>13. Объяснить, как происходит формирование структуры цементного камня.</li> <li>14. Назвать параметры поровой структуры бетона.</li> <li>15. Объяснить основное понятие о проницаемости.</li> <li>16. Назвать количественные характеристики проницаемости бетона.</li> </ol>
2	Основные сведения и методы прогнозирования старения строительных материалов	<ol style="list-style-type: none"> <li>17. Дать основное понятие об усадке и набухании.</li> <li>18. Роль трещиностойкости в обеспечении эксплуатационной стойкости конструкций из бетона и железобетона.</li> <li>19. Назвать и объяснить причины разрушения бетона от попеременного увлажнения и высыхания.</li> <li>20. Назвать гипотезы о механизме разрушения бетона от попеременного замораживания и оттаивания.</li> <li>21. Назвать пути повышения морозостойкости бетона.</li> <li>22. Пояснить существующие критерии и методы оценки морозостойкости.</li> <li>23. Объяснить особенности поведения бетона и железобетона под воздействием суровых климатических условий (при низких отрицательных температурах).</li> <li>24. Объяснить особенности поведения бетона и железобетона под воздействием сухого и влажного жаркого климата.</li> </ol>

3	Эксплуатационная стойкость	<p>25. Дать понятие о коррозии I вида.</p> <p>26. Дать понятие о коррозии II вида.</p> <p>27. Дать понятие о коррозии III вида.</p> <p>28. Объяснить сущность механизма процесса коррозии от микробиологического воздействия.</p> <p>29. Объяснить сущность механизма процесса внутренней коррозии.</p> <p>30. Объяснить сущность механизма процесса коррозии от ионизирующих воздействий.</p> <p>31. Дать понятие о коррозии металлов.</p> <p>32. Объяснить особенность коррозии стальной арматуры в бетоне.</p> <p>33. Назвать и пояснить параметры, определяющие развитие стальной арматуры в бетоне.</p> <p>34. Объяснить, почему бетон является средой, защищающей стальную арматуру от коррозии.</p> <p>35. Пояснить особенность легкого бетона как среды, защищающей стальную арматуру от коррозии в нем.</p> <p>36. Пояснить особенность ячеистого бетона как среды, защищающей стальную арматуру от коррозии в нем.</p> <p>37. Пояснить особенности дисперсно армированной бетонной матрицы как среды, защищающей различные виды волокон (фибр) от коррозии в ней.</p> <p>38. Как влияет химический состав волокон (фибр) на их сохранность в дисперсно армированной матрице.</p> <p>39. От чего зависит долговечность и надежность железобетонных конструкций.</p> <p>40. Объяснить, как влияет напряженное состояние на эксплуатационную стойкость железобетонных конструкций.</p> <p>41. Объяснить, как влияют трещины на процессы коррозии арматуры в железобетонных конструкциях.</p> <p>42. Объяснить причины сложности повышения долговечности конструкций из бетона и железобетона.</p> <p>43. Назвать методы оценки коррозионной стойкости бетона и пояснить</p>
4	Повышение эксплуатационной стойкости	<p>44. Как определяется метод оценки стойкости бетона при комплексных воздействиях.</p> <p>45. Дать понятие о прямых методах оценки коррозионной стойкости арматуры в бетоне.</p> <p>46. Назвать и пояснить ускоренные методы оценки коррозионной стойкости арматуры в бетоне.</p> <p>47. В каких случаях целесообразно применять неразрушающие методы оценки стойкости.</p> <p>48. В каких случаях необходима защита от коррозии.</p> <p>49. На основании каких факторов выбирают вид защиты.</p> <p>50. Какие материалы используются для защиты.</p> <p>51. Назвать основные виды защитных покрытий.</p> <p>52. Дать общие понятия о прогнозировании долговечности конструкций из бетона и железобетона и расчете срока службы их при работе в условиях силовых воздействий.</p> <p>53. Дать общие понятия о прогнозировании долговечности конструкций из бетона и железобетона и расчете срока службы их при работе в условиях несиловых воздействий.</p> <p>54. Назвать основные трудности прогнозирования и расчета срока службы конструкций из бетона и железобетона.</p>



### 2.1.2. Промежуточная аттестация в форме защиты курсовой работы (курсового проекта)

Промежуточная аттестация в форме защиты курсовой работы/курсового проекта не проводится.

## 2.2. Текущий контроль

### 2.2.1. Перечень форм текущего контроля:

- контрольная работа в 8 семестре;
- домашнее задание в 8 семестре.

### 2.2.2. Типовые контрольные задания форм текущего контроля

*Тема контрольной работы: Обеспечение долговечности зданий и сооружений*

*Примерные вопросы к контрольной работе:*

1. Основные принципы подхода к обеспечению долговечности зданий и сооружений.
2. Теоретические основы коррозии бетона.
3. Характеристика и классификация агрессивных сред и видов коррозии бетона.
1. Коррозия бетона I вида и способы защиты бетона. Примеры разрушения конструкций.
2. Коррозия бетона II вида и способы защиты бетона. Примеры разрушения конструкций.
3. Коррозия бетона III вида и способы защиты бетона. Примеры разрушения конструкций.
4. Теоретические основы электрохимической коррозии арматуры и элементов связи.
5. Способы повышения защитных свойств бетона по отношению к арматуре. Защита арматуры специальными покрытиями.
6. Принципы защиты бетона и железобетона конструкций.
7. Морозостойкость бетона, ее определение, назначение марок бетона по морозостойкости. Пути повышения морозостойкости бетона.
8. Биологическая коррозия бетона. Условия ее развития и способы защиты бетона.
9. Внутренняя коррозия бетона. Признаки, условия ее возникновения. Пути предотвращения.
10. Теоретические основы морозостойкости бетона. Морозосолеустойкость бетона. Методы испытаний и прогноза.
11. Способы расчета и прогноза скорости коррозии бетона в жидких агрессивных средах.
12. Особенности прогнозирования долговечности бетона и сохранности арматуры при воздействии газообразных агрессивных сред (роль конденсации газов и влажности).
13. Основные принципы подбора состава бетона с учетом коррозионной стойкости бетона и арматуры.
14. Первичная и вторичная защита бетона. Принципы назначения защиты.
15. Новые эффективные защитные материалы и покрытия, их выбор, оценка качества.
16. Новые эффективные виды коррозионностойкой арматуры.

*Тема домашнего задания №1: Проектирование защиты от коррозии бетонных и железобетонных конструкций, эксплуатирующихся в агрессивных средах*

*Типовые варианты домашнего задания №1:*

№ п/п	Тема задания	Дополнительные сведения		
		Материал конструкции	Относительная влажность, %	Наличие агрессивных сред
1	В зависимости от условий эксплуатации и наличия агрессивных сред в коровнике определить степень агрессивного воздействия среды, установить вид коррозии и описать механизм коррозионного процесса, выбрать и осуществить мероприятия, обеспечивающие требуемую долговечность бетона в стеновых панелях Степень долговечности – 2.	Керамзитобетон В7,5  Плотность – 1000 кг/м <sup>3</sup>	В зимний и весенний периоды – 75	Углекислый газ – свыше 1000 мг/м <sup>3</sup> , сероводород св.100 мг/м <sup>3</sup>
2	То же, в ж/б траншее для силосования кормов, днище Степень долговечности – 3.	Тяжелый бетон В12,5	-	Органические кислоты (уксусная, молочная и др.), конц. св.0,05 г/л
3	То же, на складе минеральных удобрений в колоннах. Степень долговечности – 2.	Тяжелый бетон В20	60-75	Твердые агрессивные среды: аммонийные удобрения (сульфат и хлорид аммония)
4	То же в здании нефтехимической промышленности в плитах перекрытий. Степень долговечности – 2.	Тяжелый бетон В25	75	Неорганические кислоты H <sub>2</sub> SO <sub>4</sub> , HCl, водородный показатель – менее 3.
5	То же, на предприятиях черной металлургии в плитах перекрытий. Степень долговечности – 2.	Тяжелый бетон В30	75	Пары серной кислоты, водородный показатель 1-2, 60-80°С
6	В зависимости от условий эксплуатации и наличия агрессивных сред в здании химического производства определить степень агрессивного воздействия среды, установить вид коррозии бетона и описать механизм коррозионного процесса; установить влияние среды на коррозию арматуры выбрать защиту ограждающих конструкций из ячеистого бетона и защиту стальной арматуры. Степень долговечности - 2	Ячеистый бетон автоклавного твердения В5,0; ρ – 800 кг/м <sup>3</sup>	70-80	Сернистый ангидрид - концентрацией свыше 10мг/м <sup>3</sup> ; хлор – концентрацией св. 5 мг/м <sup>3</sup>

*Вопросы к защите домашнего задания №1:*

1. Основные принципы подхода к обеспечению долговечности зданий и сооружений.
2. Теоретические основы коррозии бетона.
3. Характеристика и классификация агрессивных сред и видов коррозии бетона.
4. Коррозия бетона I вида и способы защиты бетона. Примеры разрушения конструкций.

5. Коррозия бетона II вида и способы защиты бетона. Примеры разрушения конструкций.
6. Коррозия бетона III вида и способы защиты бетона. Примеры разрушения конструкций.
7. Теоретические основы электрохимической коррозии арматуры и элементов связи.
8. Способы повышения защитных свойств бетона по отношению к арматуре. Защита арматуры специальными покрытиями.
9. Принципы защиты бетона и железобетона конструкций.
10. Морозостойкость бетона, ее определение, назначение марок бетона по морозостойкости. Пути повышения морозостойкости бетона.
11. Биологическая коррозия бетона. Условия ее развития и способы защиты бетона.
12. Внутренняя коррозия бетона. Признаки, условия ее возникновения. Пути предотвращения.
13. Теоретические основы морозостойкости бетона. Морозостойкость бетона. Методы испытаний и прогноза.
14. Способы расчета и прогноза скорости коррозии бетона в жидких агрессивных средах.
15. Особенности прогнозирования долговечности бетона и сохранности арматуры при воздействии газообразных агрессивных сред (роль конденсации газов и влажности).
16. Основные принципы подбора состава бетона с учетом коррозионной стойкости бетона и арматуры.
17. Первичная и вторичная защита бетона. Принципы назначения защиты.
18. Новые эффективные защитные материалы и покрытия, их выбор, оценка качества.
19. Новые эффективные виды коррозионностойкой арматуры.

### 3. Методические материалы, определяющие процедуры оценивания

Процедура проведения промежуточной аттестации и текущего контроля успеваемости регламентируется локальным нормативным актом, определяющим порядок осуществления текущего контроля успеваемости и промежуточной аттестации обучающихся.

*3.1. Процедура оценивания при проведении промежуточной аттестации обучающихся по дисциплине в форме экзамена и/или дифференцированного зачета (зачета с оценкой)*

Промежуточная аттестация по дисциплине в форме экзамена/дифференцированного зачёта (зачета с оценкой) проводится в 8 семестре.

Используются критерии и шкала оценивания, указанные в п.1.2. Оценка выставляется преподавателем интегрально по всем показателям и критериям оценивания.

Ниже приведены правила оценивания формирования компетенций по показателю оценивания «Знания».

Критерий оценивания	Уровень освоения и оценка			
	«2» (неудовлетв.)	«3» (удовлетвор.)	«4» (хорошо)	«5» (отлично)
Знание терминов и определений, понятий	Не знает терминов и определений	Знает термины и определения, но допускает неточности формулировок	Знает термины и определения	Знает термины и определения, может корректно сформулировать их самостоятельно

Знание основных закономерностей и соотношений, принципов	Не знает основные закономерности и соотношения, принципы построения знаний	Знает основные закономерности, соотношения, принципы построения знаний	Знает основные закономерности, соотношения, принципы построения знаний, их интерпретирует и использует	Знает основные закономерности, соотношения, принципы построения знаний, может самостоятельно их получить и использовать
Объём освоенного материала, усвоение всех дидактических единиц (разделов)	Не знает значительной части материала дисциплины	Знает только основной материал дисциплины, не усвоил его деталей	Знает материал дисциплины в объёме	Обладает твёрдым и полным знанием материала дисциплины, владеет дополнительными знаниями
Полнота ответов на проверочные вопросы	Не даёт ответы на большинство вопросов	Даёт неполные ответы на все вопросы	Даёт ответы на вопросы, но не все - полные	Даёт полные, развёрнутые ответы на поставленные вопросы
Правильность ответов на вопросы	Допускает грубые ошибки при изложении ответа на вопрос	В ответе имеются существенные ошибки	В ответе имеются несущественные неточности	Ответ верен
Чёткость изложения и интерпретации знаний	Излагает знания без логической последовательности	Излагает знания с нарушениями в логической последовательности	Излагает знания без нарушений в логической последовательности	Излагает знания в логической последовательности, самостоятельно их интерпретируя и анализируя
	Не иллюстрирует изложение поясняющими схемами, рисунками и примерами	Выполняет поясняющие схемы и рисунки небрежно и с ошибками	Выполняет поясняющие рисунки и схемы корректно и понятно	Выполняет поясняющие рисунки и схемы точно и аккуратно, раскрывая полноту усвоенных знаний
	Неверно излагает и интерпретирует знания	Допускает неточности в изложении и интерпретации знаний	Грамотно и по существу излагает знания	Грамотно и точно излагает знания, делает самостоятельные выводы

### 3.2. Процедура оценивания при проведении промежуточной аттестации обучающихся по дисциплине в форме зачета

Промежуточная аттестация по дисциплине в форме зачёта не проводится.

### 3.3. Процедура оценивания при проведении промежуточной аттестации обучающихся по дисциплине в форме защиты курсовой работы (курсового проекта)

Промежуточная аттестация по дисциплине в форме защиты курсовой работы/курсового проекта не проводится.

## Приложение 2 к рабочей программе

Шифр	Наименование дисциплины
Б1.В.ДВ.04.01	Долговечность строительных конструкций

Код направления подготовки / специальности	08.03.01
Направление подготовки / специальность	Строительство
Наименование ОПОП (направленность / профиль)	Производство и применение строительных материалов, изделий и конструкций
Год начала реализации ОПОП	2021
Уровень образования	бакалавриат
Форма обучения	Очная
Год разработки/обновления	2021

**Перечень учебных изданий и учебно-методических материалов**

Электронные учебные издания в электронно-библиотечных системах (ЭБС):

№ п/п	Автор, название, место издания, год издания, количество страниц	Ссылка на учебное издание в ЭБС
1	Коряков А.С. Коррозионная стойкость строительных металлических конструкций [Электронный ресурс]: учебное пособие / Коряков А.С.— Электрон. текстовые данные.— М.: Московский государственный строительный университет, Ай Пи Эр Медиа, ЭБС АСВ, 2016.— 55 с.— Режим доступа:— ЭБС «IPRbooks», по паролю	<a href="http://www.iprbookshop.ru/47683">http://www.iprbookshop.ru/47683</a>
2	Зарубина Л.П. Защита зданий, сооружений, конструкций и оборудования от коррозии. Биологическая защита [Электронный ресурс]: материалы, технология, инструменты и оборудование / Зарубина Л.П.— Электрон. текстовые данные.— М.: Инфра-Инженерия, 2015.— 224 с.— Режим доступа:— ЭБС «IPRbooks», по паролю	<a href="http://www.iprbookshop.ru/40229">http://www.iprbookshop.ru/40229</a>

## Приложение 3 к рабочей программе

Шифр	Наименование дисциплины
Б1.В.ДВ.04.01	Долговечность строительных конструкций

Код направления подготовки / специальности	08.03.01
Направление подготовки / специальность	Строительство
Наименование ОПОП (направленность / профиль)	Производство и применение строительных материалов, изделий и конструкций
Год начала реализации ОПОП	2021
Уровень образования	бакалавриат
Форма обучения	Очная
Год разработки/обновления	2021

**Перечень профессиональных баз данных и информационных справочных систем**

Наименование	Электронный адрес ресурса
«Российское образование» - федеральный портал	<a href="http://www.edu.ru/index.php">http://www.edu.ru/index.php</a>
Научная электронная библиотека	<a href="http://elibrary.ru/defaultx.asp?">http://elibrary.ru/defaultx.asp?</a>
Электронная библиотечная система IPRbooks	<a href="http://www.iprbookshop.ru/">http://www.iprbookshop.ru/</a>
Федеральная университетская компьютерная сеть России	<a href="http://www.runnet.ru/">http://www.runnet.ru/</a>
Информационная система "Единое окно доступа к образовательным ресурсам"	<a href="http://window.edu.ru/">http://window.edu.ru/</a>
Научно-технический журнал по строительству и архитектуре «Вестник МГСУ»	<a href="http://www.vestnikmgsu.ru/">http://www.vestnikmgsu.ru/</a>
Научно-техническая библиотека НИУ МГСУ	<a href="http://www.mgsu.ru/resources/Biblioteka/">http://www.mgsu.ru/resources/Biblioteka/</a>

## Приложение 4 к рабочей программе

Шифр	Наименование дисциплины
Б1.В.ДВ.04.01	Долговечность строительных конструкций

Код направления подготовки / специальности	08.03.01
Направление подготовки / специальность	Строительство
Наименование ОПОП (направленность / профиль)	Производство и применение строительных материалов, изделий и конструкций
Год начала реализации ОПОП	2021
Уровень образования	бакалавриат
Форма обучения	Очная
Год разработки/обновления	2021

## Материально-техническое и программное обеспечение дисциплины

Наименование специальных помещений и помещений для самостоятельной работы	Оснащенность специальных помещений и помещений для самостоятельной работы	Перечень лицензионного программного обеспечения. Реквизиты подтверждающего документа
Учебные аудитории для проведения учебных занятий, текущего контроля и промежуточной аттестации	Рабочее место преподавателя, рабочие места обучающихся	
Помещение для самостоятельной работы обучающихся  <b>Ауд. 41 НТБ</b> на 80 посадочных мест (рабочее место библиотекаря, рабочие места обучающихся)	ИБП GE VH Series VH 700 Источник бесперебойного питания РИП-12 (2 шт.) Компьютер/ТИП №5 (2 шт.) Компьютер Тип № 1 (6 шт.) Контрольно-пусковой блок С2000-КПБ (26 шт.) Монитор / Samsung 21,5" S22C200B (80 шт.) Плоттер / HP DJ T770 Прибор приемно-контрольный С2000-АСПТ (2 шт.) Принтер / HP LaserJet P2015 DN Принтер /Тип № 4 н/т Принтер HP LJ Pro 400 M401dn Системный блок / Kraftway Credo тип 4 (79 шт.) Электронное табло 2000*950	Adobe Acrobat Reader DC (ПО предоставляется бесплатно на условиях OpLic) Adobe Flash Player (ПО предоставляется бесплатно на условиях OpLic) APM Civil Engineering (Договор № 109/9.13_АО НИУ от 09.12.13 (НИУ-13)) ArcGIS Desktop (Договор передачи с ЕСПИ СНГ 31 лицензии от 27.01.2016) ArhciCAD [22] (БД; Веб-кабинет или подписка; OpenLicense) AutoCAD [2018] (БД; Веб-кабинет или подписка; OpenLicense) AutoCAD [2020] (БД; Веб-кабинет или подписка; OpenLicense) Autodesk Revit [2018] (БД; Веб-кабинет или подписка; OpenLicense) Autodesk Revit [2020] (БД; Веб-кабинет или подписка; OpenLicense) CorelDRAW [GSX5;55] (Договор № 292/10.11- АО НИУ от 28.11.2011 (НИУ-11)) eLearnBrowser [1.3] (Договор ГМЛ-Л-16/03-846 от 30.03.2016) Google Chrome (ПО предоставляется

Наименование специальных помещений и помещений для самостоятельной работы	Оснащенность специальных помещений и помещений для самостоятельной работы	Перечень лицензионного программного обеспечения. Реквизиты подтверждающего документа
		<p>бесплатно на условиях OpLic)</p> <p>Lazarus (ПО предоставляется бесплатно на условиях OpLic)</p> <p>Mathcad [Edu.Prime;3;30] (Договор №109/9.13_АО НИУ от 09.12.13 (НИУ-13))</p> <p>Mathworks Matlab [R2008a;100] (Договор 089/08-ОК(ИОП) от 24.10.2008)</p> <p>Mozilla Firefox (ПО предоставляется бесплатно на условиях OpLic)</p> <p>MS Access [2013;Im] (OpenLicense; Подписка Azure Dev Tools; Б\Д; Веб-кабинет)</p> <p>MS ProjectPro [2013;ImX] (OpenLicense; Подписка Azure Dev Tools; Б\Д; Веб-кабинет)</p> <p>MS VisioPro [2013;ADT] (OpenLicense; Подписка Azure Dev Tools; Б\Д; Веб-кабинет)</p> <p>MS Visual FoxPro [ADT] (OpenLicense; Подписка Azure Dev Tools; Б\Д; Веб-кабинет)</p> <p>panoCAD СПДС Стройплощадка (Договор бесплатной передачи / партнерство)</p> <p>PascalABC [3.2.0.1311] (ПО предоставляется бесплатно на условиях OpLic)</p> <p>Visual Studio Ent [2015;Imx] (OpenLicense; Подписка Azure Dev Tools; Б\Д; Веб-кабинет)</p> <p>Visual Studio Expr [2008;ImX] (OpenLicense; Подписка Azure Dev Tools; Б\Д; Веб-кабинет)</p> <p>WinPro 7 [ADT] (OpenLicense; Подписка Azure Dev Tools; Б\Д; Веб-кабинет)</p> <p>Компас-3D V14 АЕС (Договор № 109/9.13_АО НИУ от 09.12.13 (НИУ-13))</p> <p>ПК ЛИРА-САПР [2013] (Договор № 109/9.13_АО НИУ от 09.12.13 (НИУ-13))</p>
<p>Помещение для самостоятельной работы обучающихся</p> <p><b>Ауд. 59 НТБ</b> на 5 посадочных мест, оборудованных компьютерами (рабочее место библиотекаря, рабочие места обучающихся, рабочее место для</p>	<p>Компьютер / ТИП №5 (4 шт.) Монитор Acer 17" AL1717 (4 шт.) Монитор Samsung 24" S24C450B Системный блок Kraftway Credo KC36 2007 (4 шт.) Системный блок Kraftway Credo KC43 с KSS тип3 Принтер/HP LaserJet P2015 DN Аудиторный стол для инвалидов-колясочников Видеоувеличитель /Optelec ClearNote Джойстик компьютерный</p>	<p>Google Chrome (ПО предоставляется бесплатно на условиях OpLic (не требуется))</p> <p>Adobe Acrobat Reader DC (ПО предоставляется бесплатно на условиях OpLic (не требуется))</p> <p>eLearnBrowser [1.3] (Договор ГМЛ-Л-16/03-846 от 30.03.2016)</p> <p>Mozilla Firefox (ПО предоставляется бесплатно на условиях OpLic (лицензия не требуется))</p> <p>MS OfficeStd [2010; 300] (Договор № 162/10 - АО НИУ от 18.11.2010 (НИУ-</p>



Наименование специальных помещений и помещений для самостоятельной работы	Оснащенность специальных помещений и помещений для самостоятельной работы	Перечень лицензионного программного обеспечения. Реквизиты подтверждающего документа
лиц с ограниченными возможностями здоровья) Читальный зал на 52 посадочных места	беспроводной Клавиатура Clevy с большими кнопками и накладкой (беспроводная) Кнопка компьютерная выносная малая Кнопка компьютерная выносная малая (2 шт.)	10)) Adobe Acrobat Reader [11] (ПО предоставляется бесплатно на условиях OpLic (лицензия не требуется)) K-Lite Codec Pack (ПО предоставляется бесплатно на условиях OpLic (лицензия не требуется))
Помещение для самостоятельной работы обучающихся  <b>Ауд. 84 НТБ</b> На 5 посадочных мест, оборудованных компьютерами (рабочее место библиотекаря, рабочие места обучающихся) Читальный зал на 52 посадочных места	Монитор Acer 17" AL1717 (5 шт.) Системный блок Kraftway KW17 2010 (5 шт.)	AutoCAD [2020] (Б\Д; Веб-кабинет или подписка; OpenLicense) Eurosoft STARK [201W;20] (Договор № 089/08-ОК(ИОП) от 24.10.2008) MS OfficeStd [2010; 300] (Договор № 162/10 - АО НИУ от 18.11.2010 (НИУ-10)) nanoCAD СПДС Конструкции (Договор бесплатной передачи / партнерство) WinPro 7 [ADT] (OpenLicense; Подписка Azure Dev Tools; Б\Д; Веб-кабинет) ПК ЛИРА-САПР [2013R5] (ПО предоставляется бесплатно на условиях OpLic (лицензия не требуется))

Федеральное государственное бюджетное образовательное учреждение высшего образования  
«**НАЦИОНАЛЬНЫЙ ИССЛЕДОВАТЕЛЬСКИЙ МОСКОВСКИЙ  
ГОСУДАРСТВЕННЫЙ СТРОИТЕЛЬНЫЙ УНИВЕРСИТЕТ**»

**РАБОЧАЯ ПРОГРАММА**

Шифр	Наименование дисциплины
Б1.В.ДВ.04.02	Повышение эффективности строительных материалов

Код направления подготовки / специальности	08.03.01
Направление подготовки / специальность	Строительство
Наименование ОПОП (направленность / профиль)	Производство и применений строительных материалов, изделий и конструкций
Год начала реализации ОПОП	2021
Уровень образования	бакалавриат
Форма обучения	очная
Год разработки/обновления	2021

Разработчик:

должность	учёная степень, учёное звание	ФИО
доцент	к.т.н., доцент	Соловьев В.Г.

Рабочая программа дисциплины разработана и одобрена кафедрой (структурным подразделением) «Технологии вяжущих веществ и бетонов».

Рабочая программа утверждена методической комиссией по УГСН, протокол № 7 от «30» августа 2021 г.

## 1. Цель освоения дисциплины

Целью освоения дисциплины «Повышение эффективности строительных материалов» является углубление уровня освоения компетенций обучающегося в области современных эффективных методов оптимизации структуры различных видов бетонов, обеспечивающей предупреждение появления в них дефектов и трещин.

Программа составлена в соответствии с требованиями Федерального государственного образовательного стандарта высшего образования по направлению подготовки/специальности 08.03.01 Строительство.

Дисциплина относится к части, формируемой участниками образовательных отношений, Блока 1 «Дисциплины (модули)» основной профессиональной образовательной программы «Производство и применение строительных материалов, изделий и конструкций». Дисциплина является дисциплиной по выбору обучающегося.

## 2. Перечень планируемых результатов обучения по дисциплине, соотнесенных с планируемыми результатами освоения образовательной программы

Код и наименование компетенции (результат освоения)	Код и наименование индикатора достижения компетенции
ПКО-2. Способность проектировать рецептуры строительных материалов	ПКО-2.1. Оценка возможности протекания химической реакции при заданных условиях
	ПКО-2.2. Выбор сырьевых материалов (компонентов) в соответствии с техническим заданием
	ПКО-2.3. Выбор нормативно-технической документации на сырьевые материалы и нормативно-методической документации на проектирование состава (рецептуры)
	ПКО-2.4. Расчет и корректировка состава (рецептуры) строительного материала
	ПКО-2.5. Составление предложений по корректировке рецептуры с учетом достижений в сфере производства строительных материалов, изделий и конструкций
	ПКО-2.6. Оценка технико-экономических показателей разработанного состава (рецептуры) строительного материала
ПКО-4. Способность организовывать и проводить испытания строительных материалов, изделий и конструкций	ПКО-4.1. Выбор методик испытаний строительных материалов, изделий и конструкций
	ПКО-4.2. Выполнение лабораторных операций
	ПКО-4.3. Проведение испытаний по контролю показателей качества сырьевых материалов (компонентов)
	ПКО-4.4. Проведение испытаний по определению свойств продукции производства строительных материалов, изделий и конструкций
	ПКО-4.5. Документирование результатов испытаний строительных материалов, изделий и конструкций
	ПКО-4.6. Контроль и соблюдение требований охраны труда при проведении испытаний
	ПКО-4.7. Контроль технического состояния испытательного оборудования и средств измерения
ПКО-5. Способность планировать и организовывать работу производственного подразделения предприятия по производству строительных материалов, изделий и конструкций	ПКО-5.3. Составление предложений по ресурсо- и энергосбережению при производстве строительного материала (изделия или конструкции)
	ПКО-5.5. Выбор мероприятий по противодействию коррупции на производстве строительных материалов, изделий и конструкций

Код и наименование индикатора достижения компетенции	Наименование показателя оценивания (результата обучения по дисциплине)
ПКО-2.1. Оценка возможности протекания химической реакции при заданных условиях	<b>Знает</b> условия протекания процессов при взаимодействии составляющих бетонной смеси и различных ремонтных составов с основанием
	<b>Имеет навыки (начального уровня)</b> оценки возможности протекания процессов при взаимодействии составляющих бетонной смеси и различных ремонтных составов с основанием
ПКО-2.2. Выбор сырьевых материалов (компонентов) в соответствии с техническим заданием	<b>Знает</b> свойства сырьевых и ремонтных материалов (компонентов), применяемых для повышения качества и эффективности строительного материала и изделия
	<b>Имеет навыки (основного уровня)</b> выбора сырьевых и ремонтных материалов (компонентов) для повышения качества и эффективности строительного материала и изделия
ПКО-2.3. Выбор нормативно-технической документации на сырьевые материалы и нормативно-методической документации на проектирование состава (рецептуры)	<b>Знает</b> содержание нормативно-технических документов на сырьевые материалы и ремонтные составы, а также на проектирование составов сырьевых материалов и ремонтных составов
	<b>Имеет навыки (основного уровня)</b> выбора нормативно-технических документов на сырьевые материалы, а также на ремонтные составы и на проектирование составов сырьевых материалов и ремонтных составов
ПКО-2.4. Расчет и корректировка состава (рецептуры) строительного материала	<b>Знает</b> методики расчета и корректировки состава строительного материала на вторичном заполнителе
	<b>Имеет навыки (основного уровня)</b> расчета состава строительного материала на вторичном заполнителе
	<b>Имеет навыки (основного уровня)</b> корректировки состава строительного материала на вторичном заполнителе
ПКО-2.5. Составление предложений по корректировке рецептуры с учетом достижений в сфере производства строительных материалов, изделий и конструкций	<b>Знает</b> достижения в сфере производства и повышения эффективности строительных материалов, изделий и конструкций, ремонтных составов
	<b>Имеет навыки (основного уровня)</b> составления предложений по корректировке состава с учетом достижений в сфере производства строительных материалов, изделий и конструкций, ремонтных составов
ПКО-2.6. Оценка технико-экономических показателей разработанного состава (рецептуры) строительного материала	<b>Знает</b> основные технико-экономические показатели состава строительного материала и ремонтных составов
	<b>Имеет навыки (основного уровня)</b> оценки технико-экономических показателей состава и рецептуры строительных материалов и ремонтных составов
ПКО-4.1. Выбор методик испытаний строительных материалов, изделий и конструкций	<b>Знает</b> методики испытаний строительных материалов, изделий и конструкций, в том числе с учётом проведения мероприятий по устранению дефектов и лечению трещин
	<b>Имеет навык (основного уровня)</b> выбора методик испытаний строительных материалов, изделий и конструкций, в том числе с учётом проведения мероприятий по устранению дефектов и лечению трещин

Код и наименование индикатора достижения компетенции	Наименование показателя оценивания (результата обучения по дисциплине)
ПКО-4.2. Выполнение лабораторных операций	<b>Знает</b> последовательность выполнения лабораторных операций по определению соответствия строительных материалов, изделий и конструкций заданным показателям качества
ПКО-4.3. Проведение испытаний по контролю показателей качества сырьевых материалов (компонентов)	<b>Знает</b> показатели качества сырьевых и ремонтных материалов (компонентов) для производства и ремонта строительного материала и изделия
	<b>Знает</b> последовательность проведения испытаний по контролю показателей качества сырьевых и ремонтных материалов (компонентов) для производства строительного материала и изделия
ПКО-4.4. Проведение испытаний по определению свойств продукции производства строительных материалов, изделий и конструкций	<b>Знает</b> требования к продукции производства строительных материалов, изделий и конструкций
	<b>Знает</b> последовательность проведения испытаний по определению свойств продукции производства строительного материала и изделия, конструкции
ПКО-4.5. Документирование результатов испытаний строительных материалов, изделий и конструкций	<b>Знает</b> содержание, порядок составления и требования к документированию результатов испытаний строительных материалов, изделий и конструкций
	<b>Имеет навык (основного уровня)</b> документирования результатов испытаний строительных материалов, изделий и конструкций
ПКО-4.6. Контроль и соблюдение требований охраны труда при проведении испытаний	<b>Знает</b> требования охраны труда при проведении ремонтных работ, испытаний строительных материалов, изделий и конструкций
	<b>Имеет навык (основного уровня)</b> соблюдения требований охраны труда при проведении ремонтных работ, испытаний строительных материалов, изделий и конструкций
ПКО-4.7. Контроль технического состояния испытательного оборудования и средств измерения	<b>Знает</b> требования к техническому состоянию испытательного оборудования и средств измерения
ПКО-5.3. Составление предложений по ресурсо- и энергосбережению при производстве строительного материала (изделия или конструкции)	<b>Знает</b> способы и методы ресурсо- и энергосбережения при производстве строительных материалов, изделий и конструкций, направленных на повышение эффективности производственного цикла
	<b>Имеет навык (основного уровня)</b> составления предложений по ресурсо- и энергосбережению при производстве строительных материалов, изделий и конструкций, направленных на повышение эффективности производственного цикла
ПКО-5.5. Выбор мероприятий по противодействию коррупции на производстве строительных материалов, изделий и конструкций	<b>Знает</b> мероприятия по противодействию коррупции на предприятиях по производству строительных материалов, изделий и конструкций
	<b>Имеет навык (основного уровня)</b> выбора мероприятий по противодействию коррупции на предприятиях по производству строительных материалов, изделий и конструкций

Информация о формировании и контроле результатов обучения представлена в Фонде оценочных средств (Приложение 1).

### 3. Трудоемкость дисциплины и видов учебных занятий по дисциплине

Общая трудоемкость дисциплины составляет 4 зачётные единицы (144 академических часа).

(1 зачетная единица соответствует 36 академическим часам)

Видами учебных занятий и работы обучающегося по дисциплине могут являться.

Обозначение	Виды учебных занятий и работы обучающегося
Л	Лекции
ЛР	Лабораторные работы
ПЗ	Практические занятия
КоП	Компьютерный практикум
КРП	Групповые и индивидуальные консультации по курсовым работам (курсовым проектам)
СР	Самостоятельная работа обучающегося в период теоретического обучения
К	Самостоятельная работа обучающегося и контактная работа обучающегося с преподавателем в период промежуточной аттестации

Структура дисциплины:

№	Наименование раздела дисциплины	Семестр	Количество часов по видам учебных занятий и работы обучающегося							Формы промежуточной аттестации, текущего контроля успеваемости	
			Л	ЛР	ПЗ	КоП	КРП	СР	К		
1	Основные тенденции развития технологии строительных материалов, изделий и конструкций в современных условиях	8	4						53	27	Домашнее задание р. 3 Контрольная работа р. 4-7
2	Особенности технологии бетона с использованием заполнителей, получаемых на основе бетонного лома	8	4								
3	Особенности влияния химических добавок на структурообразование и повышение эффективности свойств бетонов	8	4								
4	Теория собственного термонапряженного состояния твердеющего бетона	8	6		16						
5	Контроль качества бетонных работ на строительной площадке	8	8		8						
6	Ремонт бетонных и железобетонных элементов	8	4		8						
7	Противодействие коррозии при	8	2								

	проведении мероприятий по повышению эффективности строительных материалов									
	Итого:	8	32		32			53	27	<i>Дифференцированный зачёт (зачет с оценкой)</i>

#### 4. Содержание дисциплины, структурированное по видам учебных занятий и разделам

При проведении аудиторных учебных занятий предусмотрено проведение текущего контроля успеваемости:

- В рамках практических занятий предусмотрено выполнение обучающимися контрольной работы.

##### 4.1 Лекции

№	Наименование раздела дисциплины	Тема и содержание лекций
1	Основные тенденции развития технологии строительных материалов, изделий и конструкций в современных условиях	Тенденции развития промышленности строительных материалов, изделий и конструкций. Проблемы и возможные пути их решения. Перспективы и предпосылки. Мировой опыт развития и его влияние на российский рынок строительных материалов, изделий и конструкций.
2	Особенности технологии бетона с использованием заполнителей, получаемых на основе бетонного лома	Вторичное сырье в технологии формирования структуры бетона. Особенности технологии бетона с использованием заполнителей, получаемых из бетонного лома. Утилизация бетона и железобетонных отходов.
3	Особенности влияния химических добавок на структурообразование и повышение эффективности свойств бетонов	Разновидности химических добавок, применяемых в строительстве. Классификация химических добавок: по свойствам, по видам, по типам. Технические требования к добавкам. Нормативная документация. Влияние химических добавок на свойства бетонных смесей. Самоуплотняющиеся бетонные смеси. Технология изготовления, испытания, условиях применения.
4	Теория собственного термонапряженного состояния твердеющего бетона	Теория собственного термонапряженного состояния твердеющего бетона. Напряжения, возникающие в твердеющем бетоне. Повышение трещиностойкости бетонных конструкций за счет учёта его остаточного (собственного) термонапряженного состояния. Напряжения, повышающие и понижающие трещиностойкость бетона. Математическое моделирование теплофизических процессов, происходящих в твердеющем бетоне.
5	Контроль качества бетонных работ на строительной площадке	Контроль качества арматурных, опалубочных, бетонных работ, химических добавок. Мероприятия по повышению качества работ в условиях круглогодичного строительства. Организация ведения бетонных работ в летний и зимний период времени. Охрана труда при производстве работ.
6	Ремонт бетонных и железобетонных элементов	Мероприятия по предупреждению появления дефектов и лечению трещин. Порядок и последовательность проведения ремонтных работ по устранению обнаруженных дефектов и лечению трещин. Охрана труда при производстве работ.

7	Противодействие коррупции при проведении мероприятий по повышению эффективности строительных материалов	Основные коррупционные риски, возникающие при проведении мероприятий по повышению эффективности строительных материалов. Методы противодействия возникающим коррупционным рискам. Ответственность за совершение действий коррупционного характера.
---	---	--

#### 4.2 Лабораторные работы

Не предусмотрено учебным планом.

#### 4.3 Практические занятия

№	Наименование раздела дисциплины	Тема и содержание занятия
4	Теория собственного термонапряженного состояния твердеющего бетона	<p><i>Составление технологических карт на производство бетонных работ на строительной площадке.</i></p> <p>Составление технологических карт на производство бетонных работ на строительной площадке. Расчет количества захваток и блоков бетонирования с учетом теории собственного термонапряженного состояния твердеющего бетона и нормативной документации.</p> <p><i>Расчёт величины термического сопротивления тепловой изоляции монолитных конструкций различного назначения.</i></p> <p>Разработка мероприятий по предупреждению трещинообразования в твердеющем бетоне с учетом собственного термонапряженного состояния твердеющего бетона за счет постановки дополнительной тепловой изоляции в наиболее уязвимых местах.</p>
5	Контроль качества бетонных работ на строительной площадке	<p><i>Разработка мероприятий по предупреждению появления дефектов.</i></p> <p>Разработка мероприятий по предупреждению появления дефектов конструктивных железобетонных элементов на строительной площадке.</p> <p><i>Разработка мероприятий по предупреждению появления трещин.</i></p> <p>Разработка мероприятий по предупреждению появления температурно-усадочных трещин конструктивных железобетонных элементов на строительной площадке.</p> <p><i>Определение основных контролируемых параметров качества работ на строительной площадке.</i></p> <p>Составление схем по определению основных контролируемых параметров качества подготовительных, арматурных и опалубочных работ при возведении различных конструктивных железобетонных элементов на строительной площадке.</p> <p><i>Определение основных контролируемых параметров качества работ на строительной площадке.</i></p> <p>Составление схем по определению основных контролируемых параметров качества бетонных работ при возведении различных конструктивных железобетонных элементов на строительной площадке.</p>
6	Ремонт бетонных и железобетонных элементов	<p><i>Разработка мероприятий по устранению дефектов.</i></p> <p>Составление дефектной ведомости и разработка мероприятий по устранению дефектов конструктивных железобетонных элементов на строительной площадке.</p>



		<p><i>Разработка мероприятий по лечению трещин.</i>  Составление дефектной ведомости и разработка мероприятий по лечению трещин конструктивных железобетонных элементов на строительной площадке.</p>
--	--	---

#### 4.4 Компьютерные практикумы

Не предусмотрено учебным планом.

#### 4.5 Групповые и индивидуальные консультации по курсовым работам (курсовым проектам)

Не предусмотрено учебным планом.

#### 4.6 Самостоятельная работа обучающегося в период теоретического обучения

Самостоятельная работа обучающегося в период теоретического обучения включает в себя:

- самостоятельную подготовку к учебным занятиям, включая подготовку к аудиторным формам текущего контроля успеваемости;
- выполнение домашнего задания;
- самостоятельную подготовку к промежуточной аттестации.

В таблице указаны темы для самостоятельного изучения обучающимся:

№	Наименование раздела дисциплины	Темы для самостоятельного изучения
1	Основные тенденции развития технологии строительных материалов, изделий и конструкций в современных условиях	<i>Темы для самостоятельного изучения соответствуют темам аудиторных учебных занятий</i>
2	Особенности технологии бетона с использованием заполнителей, получаемых на основе бетонного лома	<i>Темы для самостоятельного изучения соответствуют темам аудиторных учебных занятий</i>
3	Особенности влияния химических добавок на структурообразование и повышение эффективности свойств бетонов	<i>Темы для самостоятельного изучения соответствуют темам аудиторных учебных занятий</i>
4	Теория собственного термонапряженного состояния твердеющего бетона	<i>Темы для самостоятельного изучения соответствуют темам аудиторных учебных занятий</i>
5	Контроль качества бетонных работ на строительной площадке	<i>Темы для самостоятельного изучения соответствуют темам аудиторных учебных занятий</i>
6	Ремонт бетонных и железобетонных элементов	<i>Темы для самостоятельного изучения соответствуют темам аудиторных учебных занятий</i>
7	Противодействие коррупции при проведении мероприятий по повышению эффективности строительных материалов	<i>Темы для самостоятельного изучения соответствуют темам аудиторных учебных занятий</i>

#### *4.7 Самостоятельная работа обучающегося и контактная работа обучающегося с преподавателем в период промежуточной аттестации*

Работа обучающегося в период промежуточной аттестации включает в себя подготовку к дифференцированному зачету, а также саму промежуточную аттестацию.

### **5. Оценочные материалы по дисциплине**

Фонд оценочных средств по дисциплине приведён в Приложении 1 к рабочей программе дисциплины.

Оценочные средства для проведения промежуточной аттестации, а также текущего контроля по дисциплине хранятся на кафедре, ответственной за преподавание данной дисциплины.

### **6. Учебно-методическое и материально-техническое обеспечение дисциплины**

Основные принципы осуществления учебной работы обучающихся изложены в локальных нормативных актах, определяющих порядок организации контактной работы и порядок самостоятельной работы обучающихся. Организация учебной работы обучающихся на аудиторных учебных занятиях осуществляется в соответствии с п. 3.

#### *6.1 Перечень учебных изданий и учебно-методических материалов для освоения дисциплины*

Для освоения дисциплины обучающийся может использовать учебные издания и учебно-методические материалы, имеющиеся в научно-технической библиотеке НИУ МГСУ и/или размещённые в Электронных библиотечных системах.

Актуальный перечень учебных изданий и учебно-методических материалов представлен в Приложении 2 к рабочей программе дисциплины.

#### *6.2 Перечень профессиональных баз данных и информационных справочных систем*

При осуществлении образовательного процесса по дисциплине используются профессиональные базы данных и информационных справочных систем, перечень которых указан в Приложении 3 к рабочей программе дисциплины.

#### *6.3 Перечень материально-технического, программного обеспечения освоения дисциплины*

Учебные занятия по дисциплине проводятся в помещениях, оснащенных соответствующим оборудованием и программным обеспечением.

Перечень материально-технического и программного обеспечения дисциплины приведен в Приложении 4 к рабочей программе дисциплины.

## Приложение 1 к рабочей программе

Шифр	Наименование дисциплины
Б1.В.ДВ.04.02	Повышение эффективности строительных материалов

Код направления подготовки / специальности	08.03.01
Направление подготовки / специальность	Строительство
Наименование ОПОП (направленность / профиль)	Производство и применений строительных материалов, изделий и конструкций
Год начала реализации ОПОП	2021
Уровень образования	бакалавриат
Форма обучения	очная
Год разработки/обновления	2021

**ФОНД ОЦЕНОЧНЫХ СРЕДСТВ****1. Описание показателей и критериев оценивания компетенций, описание шкал оценивания**

Оценивание формирования компетенций производится на основе показателей оценивания, указанных в п.2. рабочей программы и в п.1.1 ФОС.

Связь компетенций, индикаторов достижения компетенций и показателей оценивания приведена в п.2 рабочей программы.

*1.1. Описание формирования и контроля показателей оценивания*

Оценивание уровня освоения обучающимся компетенций осуществляется с помощью форм промежуточной аттестации и текущего контроля. Формы промежуточной аттестации и текущего контроля успеваемости по дисциплине, с помощью которых производится оценивание, указаны в учебном плане и в п.3 рабочей программы.

В таблице приведена информация о формировании результатов обучения по дисциплине разделами дисциплины, а также о контроле показателей оценивания компетенций формами оценивания.

Наименование показателя оценивания (результата обучения по дисциплине)	Номера разделов дисциплины	Формы оценивания (формы промежуточной аттестации, текущего контроля успеваемости)
<b>Знает</b> условия протекания процессов при взаимодействии составляющих бетонной смеси и различных ремонтных составов с основанием	1,4	дифференцированный зачёт (зачет с оценкой)
<b>Имеет навыки (начального уровня)</b> оценки возможности протекания процессов при взаимодействии составляющих бетонной смеси и различных ремонтных составов с основанием	1,4	дифференцированный зачёт (зачет с оценкой)
<b>Знает</b> свойства сырьевых и ремонтных материалов (компонентов), применяемых для повышения качества	3,5	Контрольная работа, дифференцированный

и эффективности строительного материала и изделия		зачёт (зачет с оценкой)
<b>Имеет навыки (основного уровня)</b> выбора сырьевых и ремонтных материалов (компонентов) для повышения качества и эффективности строительного материала и изделия	3,5	Контрольная работа, дифференцированный зачёт (зачет с оценкой)
<b>Знает</b> содержание нормативно-технических документов на сырьевые материалы и ремонтные составы, а также на проектирование составов сырьевых материалов и ремонтных составов	1	дифференцированный зачёт (зачет с оценкой)
<b>Имеет навыки (основного уровня)</b> выбора нормативно-технических документов на сырьевые материалы, а также на ремонтные составы и на проектирование составов сырьевых материалов и ремонтных составов	1	дифференцированный зачёт (зачет с оценкой)
<b>Знает</b> методики расчета и корректировки состава строительного материала на вторичном заполнителе	2	дифференцированный зачёт (зачет с оценкой)
<b>Имеет навыки (основного уровня)</b> расчета состава строительного материала на вторичном заполнителе	2	дифференцированный зачёт (зачет с оценкой)
<b>Имеет навыки (основного уровня)</b> корректировки состава строительного материала на вторичном заполнителе	2	дифференцированный зачёт (зачет с оценкой)
<b>Знает</b> достижения в сфере производства и повышения эффективности строительных материалов, изделий и конструкций, ремонтных составов	1,3,4	Домашнее задание, дифференцированный зачёт (зачет с оценкой)
<b>Имеет навыки (основного уровня)</b> составления предложений по корректировке состава с учетом достижений в сфере производства строительных материалов, изделий и конструкций, ремонтных составов	1,3,4	Домашнее задание, дифференцированный зачёт (зачет с оценкой)
<b>Знает</b> основные технико-экономические показатели состава строительного материала и ремонтных составов	2,6	Контрольная работа, дифференцированный зачёт (зачет с оценкой)
<b>Имеет навыки (основного уровня)</b> оценки технико-экономических показателей состава и рецептуры строительных материалов и ремонтных составов	2,6	Контрольная работа, дифференцированный зачёт (зачет с оценкой)
<b>Знает</b> методики испытаний строительных материалов, изделий и конструкций, в том числе с учётом проведения мероприятий по устранению дефектов и лечению трещин	1,5	Контрольная работа
<b>Имеет навык (основного уровня)</b> выбора методик испытаний строительных материалов, изделий и конструкций, в том числе с учётом проведения мероприятий по устранению дефектов и лечению трещин	1,5	Контрольная работа
<b>Знает</b> последовательность выполнения лабораторных операций по определению соответствия строительных материалов, изделий и конструкций заданным показателям качества	1,2	Зачёт с оценкой
<b>Знает</b> показатели качества сырьевых и ремонтных материалов (компонентов) для производства и ремонта строительного материала и изделия	5	Контрольная работа, дифференцированный зачёт (зачет с оценкой)
<b>Знает</b> последовательность проведения испытаний по контролю показателей качества сырьевых и ремонтных материалов (компонентов) для производства строительного материала и изделия	5	Контрольная работа, дифференцированный зачёт (зачет с оценкой)

<b>Знает</b> требования к продукции производства строительных материалов, изделий и конструкций	1,3	Домашнее задание
<b>Знает</b> последовательность проведения испытаний по определению свойств продукции производства строительного материала и изделия, конструкции	1,3	Домашнее задание
<b>Знает</b> содержание, порядок составления и требования к документированию результатов испытаний строительных материалов, изделий и конструкций	6	Контрольная работа
<b>Имеет навык (основного уровня)</b> документирования результатов испытаний строительных материалов, изделий и конструкций	6	Контрольная работа
<b>Знает</b> требования охраны труда при проведении ремонтных работ, испытаний строительных материалов, изделий и конструкций	6	дифференцированный зачёт (зачет с оценкой)
<b>Имеет навык (основного уровня)</b> соблюдения требований охраны труда при проведении ремонтных работ, испытаний строительных материалов, изделий и конструкций	6	дифференцированный зачёт (зачет с оценкой)
<b>Знает</b> требования к техническому состоянию испытательного оборудования и средств измерения	5,6	дифференцированный зачёт (зачет с оценкой)
<b>Знает</b> способы и методы ресурсо- и энергосбережения при производстве строительных материалов, изделий и конструкций, направленных на повышение эффективности производственного цикла	2,3,4	Контрольная работа, дифференцированный зачёт (зачет с оценкой)
<b>Имеет навык (основного уровня)</b> составления предложений по ресурсо- и энергосбережению при производстве строительных материалов, изделий и конструкций, направленных на повышение эффективности производственного цикла	2,3,4	Контрольная работа, дифференцированный зачёт (зачет с оценкой)
<b>Знает</b> мероприятия по противодействию коррупции на предприятиях по производству строительных материалов, изделий и конструкций	7	Контрольная работа, дифференцированный зачёт (зачет с оценкой)
<b>Имеет навык (основного уровня)</b> выбора мероприятий по противодействию коррупции на предприятиях по производству строительных материалов, изделий и конструкций	7	Контрольная работа, дифференцированный зачёт (зачет с оценкой)

### 1.2. Описание критериев оценивания компетенций и шкалы оценивания

При проведении промежуточной аттестации в форме дифференцированного зачёта (зачета с оценкой) используется шкала оценивания: «2» (неудовлетворительно), «3» (удовлетворительно), «4» (хорошо), «5» (отлично).

Показателями оценивания являются знания и навыки обучающегося, полученные при изучении дисциплины.

Критериями оценивания достижения показателей являются:

Показатель оценивания	Критерий оценивания
Знания	Знание терминов и определений, понятий
	Знание основных закономерностей и соотношений, принципов
	Объём освоенного материала, усвоение всех дидактических единиц (разделов)
	Полнота ответов на проверочные вопросы
	Правильность ответов на вопросы
	Чёткость изложения и интерпретации знаний

Навыки начального уровня	Навыки выбора методик выполнения заданий
	Навыки выполнения заданий различной сложности
	Навыки самопроверки. Качество сформированных навыков
	Навыки анализа результатов выполнения заданий, решения задач
	Навыки представления результатов решения задач
Навыки основного уровня	Навыки выбора методик выполнения заданий
	Навыки выполнения заданий различной сложности
	Навыки самопроверки. Качество сформированных навыков
	Навыки анализа результатов выполнения заданий, решения задач
	Навыки представления результатов решения задач
	Навыки обоснования выполнения заданий
	Быстрота выполнения заданий
	Самостоятельность в выполнении заданий
Результативность (качество) выполнения заданий	

## 2. Типовые контрольные задания для оценивания формирования компетенций

### 2.1. Промежуточная аттестация

2.1.1. Промежуточная аттестация в форме экзамена, дифференцированного зачета (зачета с оценкой), зачета

Форма промежуточной аттестации: дифференцированный зачет (зачет с оценкой) в 8 семестре

Перечень типовых вопросов/заданий для проведения дифференцированного зачёта (зачёта с оценкой) в 8 семестре:

№	Наименование раздела дисциплины	Типовые вопросы/задания
1	Основные тенденции развития технологии строительных материалов, изделий и конструкций в современных условиях	<ol style="list-style-type: none"> <li>1. Основные направления развития промышленности строительных материалов.</li> <li>2. Основные цели развития промышленности строительных материалов.</li> <li>3. Основные задачи современной промышленности строительных материалов.</li> <li>4. Меры, способствующие развитию промышленности строительных материалов в современных условиях.</li> <li>5. Основные мероприятия, направленные на развитие научно-технического прогресса промышленности строительных материалов.</li> <li>6. Основные направления интенсификации технологических процессов промышленности строительных материалов.</li> <li>7. Стройматериалы и строительные конструкции, обеспечивающие снижение массы зданий и сооружений.</li> <li>8. Энергосберегающие технологии в производстве ограждающих конструкций.</li> <li>9. Материалы, изготовленные на вторичном сырье и техногенных отходах.</li> <li>10. Основные меры по повышению эффективности строительных материалов.</li> </ol>
2	Особенности технологии бетона с использованием	<ol style="list-style-type: none"> <li>11. Проблема накопления отходов. Важнейшие виды отходов, используемые в производстве строительных</li> </ol>

	заполнителей, получаемых на основе бетонного лома	<p>материалов.</p> <p>12. Классификация промышленных отходов.</p> <p>13. Рациональное использование отсевов дробления при производстве щебня из бетона.</p> <p>14. Использование бетонного лома в качестве вторичного заполнителя.</p> <p>15. Эффективность использования отходов при производстве строительных материалов. Охрана окружающей среды.</p> <p>16. Применение дробленого бетона в качестве мелкого заполнителя.</p> <p>17. Способы улучшения качества вторичного щебня.</p> <p>18. Свойства бетонной смеси на вторичном крупном заполнителе.</p> <p>19. Свойства бетона на вторичном крупном заполнителе.</p> <p>20. Основные направления использования вторичного щебня.</p> <p>21. Схема по переработке отходов бетона.</p>
3	Особенности влияния химических добавок на структурообразование и повышение эффективности свойств бетонов	<p>22. Виды добавок, применяемых при изготовлении цемента.</p> <p>23. Классификация химических добавок, применяемых в строительном материаловедении.</p> <p>24. Добавки для цементов в зависимости от основного воздействия на свойства цемента или технологию его изготовления.</p> <p>25. Добавки, регулирующие свойства цемента. Классификация. Механизм их действия</p> <p>26. Добавки, регуляторы сроков схватывания (ускорители и замедлители начала схватывания цемента);</p> <p>27. Добавки, пластификаторы, снижающие водопотребность цемента.</p> <p>28. Добавки, регулирующие тепловыделение, - снижающие или повышающие теплоту гидратации за установленный срок</p> <p>29. Охрана труда при работе с химическими добавками</p>
4	Теория собственного термонапряженного состояния твердеющего бетона	<p>30. Основные понятия теории собственного термонапряженного состояния твердеющего бетона.</p> <p>31. Методы определения собственного термонапряженного состояния твердеющего бетона.</p> <p>32. Основные понятия микронапряжений, возникающих в твердеющем бетоне.</p> <p>33. Остаточные (собственные) температурные напряжения.</p> <p>34. Понятие температурной кривой нулевых напряжений.</p> <p>35. Основные параметры математического моделирования технологических процессов, происходящих в твердеющем бетоне.</p>
5	Контроль качества бетонных работ на строительной площадке	<p>36. Основные требования, предъявляемые к бетонной смеси на строительной площадке.</p> <p>37. Основные требования, предъявляемые к бетону на строительной площадке.</p> <p>38. Технологическая оснастка и оборудование, применяемые на строительной площадке.</p> <p>39. Требования к технологическим укрытиям.</p> <p>40. Подготовительные, опалубочные и арматурные работы.</p>

		<p>41. Технологическое обеспечение предупреждения трещинообразования в бетоне</p> <p>42. Выдерживание бетона на строительной площадке и уход за ним.</p> <p>43. Основные виды контроля, проводимые на строительной площадке.</p> <p>44. Основные требования, предъявляемые к качеству опалубочных систем.</p> <p>45. Основные требования, предъявляемые к качеству арматурных систем.</p> <p>46. Основные требования, предъявляемые к качеству бетонных работ на строительной площадке.</p> <p>47. Основные методы бетонирования железобетонных конструкций в зимний период времени.</p> <p>48. Основные методы бетонирования железобетонных конструкций в летний период времени.</p> <p>49. Охрана труда при производстве бетонных работ.</p> <p>50. Охрана окружающей среды.</p>
6	Ремонт бетонных и железобетонных элементов	<p>51. Основные виды дефектов и трещин, возникающих в бетонных и железобетонных конструкциях.</p> <p>52. Основные виды ремонта бетонных и железобетонных изделий.</p> <p>53. Правила ремонта дефектов бетонных и железобетонных изделий на строительной площадке.</p> <p>54. Правила лечения трещин в бетонных и железобетонных изделиях на строительной площадке.</p> <p>55. Составы и материалы, применяемых при производстве ремонтных работ.</p> <p>56. Охрана труда при производстве ремонтных работ.</p>
7	Противодействие коррупции при проведении мероприятий по повышению эффективности строительных материалов	<p>57. Понятие коррупции.</p> <p>58. Основные коррупционные риски, возникающие в строительстве.</p> <p>59. Основные антикоррупционные действия, проводимые в рамках мероприятий по повышению эффективности строительных материалов.</p> <p>60. Ответственность за совершение коррупционных действие при проведении мероприятий по повышению эффективности строительных материалов</p>

*2.1.2. Промежуточная аттестация в форме защиты курсовой работы (курсового проекта)*

Промежуточная аттестация в форме защиты курсовой работы/курсового проекта не проводится.

## *2.2. Текущий контроль*

### *2.2.1. Перечень форм текущего контроля:*

- контрольная работа в 8 семестре;
- домашнее задание в 8 семестре.

### *2.2.2. Типовые контрольные задания форм текущего контроля*

*Тема контрольной работы: Обеспечение эффективности строительных материалов.*

*Примерные вопросы к контрольной работе:*

1. Теория собственного термонапряженного состояния твердеющего бетона.



2. Методы определения собственного термонапряженного состояния твердеющего бетона.
3. Остаточные (собственные) температурные напряжения.
4. Понятие температурной кривой нулевых напряжений.
5. Требования, предъявляемые к бетонной смеси на строительной площадке.
6. Требования, предъявляемые к бетону на строительной площадке.
7. Подготовительные, опалубочные и арматурные работы.
8. Технологическое обеспечение предупреждения трещинообразования в бетоне
9. Выдерживание бетона на строительной площадке и уход за ним.
10. Основные методы бетонирования железобетонных конструкций в зимний период времени.
11. Основные методы бетонирования железобетонных конструкций в летний период времени.
12. Основные виды дефектов и трещин, возникающих в бетонных и железобетонных конструкциях.
13. Основные виды ремонта бетонных и железобетонных изделий.
14. Составы и материалы, применяемых при производстве ремонтных работ.
15. Основные требования охраны труда при производстве ремонтных работ.

*Тема домашнего задания: «Самоуплотняющиеся бетонные смеси».*

*Типовое домашнее задание:*

1. При строительстве тоннеля метро мелкого заложения предусмотрено возведение лотка тоннеля, стен, колонн, платформенной части и перекрытий. Требуется подобрать класс самоуплотняющейся бетонной смеси, описать технологию ее изготовления и применения, указать конструктивные элементы, для которых возможно применение только самоуплотняющихся бетонных смесей, элементы, для которых необходимо сочетание самоуплотняющихся бетонных смесей наряду с обычными вибрируемыми, дать указания по уходу за бетоном.

2. Рассчитать состав самоуплотняющейся бетонной смеси по заданным параметрам, определить ее технологические характеристики. По заданным параметрам определить рациональные области применения полученного состава. Дать рекомендации по срокам доставки бетонной смеси на строительный объект в зависимости от места нахождения бетоносмесительного завода.

### **3. Методические материалы, определяющие процедуры оценивания**

Процедура проведения промежуточной аттестации и текущего контроля успеваемости регламентируется локальным нормативным актом, определяющим порядок осуществления текущего контроля успеваемости и промежуточной аттестации обучающихся.

*3.1. Процедура оценивания при проведении промежуточной аттестации обучающихся по дисциплине в форме экзамена и/или дифференцированного зачета (зачета с оценкой)*

Промежуточная аттестация по дисциплине в форме дифференцированного зачёта (зачета с оценкой) проводится в 8 семестре.

Используются критерии и шкала оценивания, указанные в п.1.2. Оценка выставляется преподавателем интегрально по всем показателям и критериям оценивания.

Ниже приведены правила оценивания формирования компетенций по показателю оценивания «Знания».

Критерий оценивания	Уровень освоения и оценка			
	«2» (неудовлетв.)	«3» (удовлетвор.)	«4» (хорошо)	«5» (отлично)
Знание терминов и определений, понятий	Не знает терминов и определений	Знает термины и определения, но допускает неточности формулировок	Знает термины и определения	Знает термины и определения, может корректно сформулировать их самостоятельно
Знание основных закономерностей и соотношений, принципов	Не знает основные закономерности и соотношения, принципы построения знаний	Знает основные закономерности, соотношения, принципы построения знаний	Знает основные закономерности, соотношения, принципы построения знаний, их интерпретирует и использует	Знает основные закономерности, соотношения, принципы построения знаний, может самостоятельно их получить и использовать
Объём освоенного материала, усвоение всех дидактических единиц (разделов)	Не знает значительной части материала дисциплины	Знает только основной материал дисциплины, не усвоил его деталей	Знает материал дисциплины в объёме	Обладает твёрдым и полным знанием материала дисциплины, владеет дополнительными знаниями
Полнота ответов на проверочные вопросы	Не даёт ответы на большинство вопросов	Даёт неполные ответы на все вопросы	Даёт ответы на вопросы, но не все - полные	Даёт полные, развёрнутые ответы на поставленные вопросы
Правильность ответов на вопросы	Допускает грубые ошибки при изложении ответа на вопрос	В ответе имеются существенные ошибки	В ответе имеются несущественные неточности	Ответ верен
Чёткость изложения и интерпретации знаний	Излагает знания без логической последовательности	Излагает знания с нарушениями в логической последовательности	Излагает знания без нарушений в логической последовательности	Излагает знания в логической последовательности, самостоятельно их интерпретируя и анализируя
	Не иллюстрирует изложение поясняющими схемами, рисунками и примерами	Выполняет поясняющие схемы и рисунки небрежно и с ошибками	Выполняет поясняющие рисунки и схемы корректно и понятно	Выполняет поясняющие рисунки и схемы точно и аккуратно, раскрывая полноту усвоенных знаний
	Неверно излагает и интерпретирует знания	Допускает неточности в изложении и интерпретации знаний	Грамотно и по существу излагает знания	Грамотно и точно излагает знания, делает самостоятельные выводы

Ниже приведены правила оценивания формирования компетенций по показателю оценивания «Навыки начального уровня».

Критерий оценивания	Уровень освоения и оценка			
	«2» (неудовлетв.)	«3» (удовлетвор.)	«4» (хорошо)	«5» (отлично)
Навыки выбора методик выполнения заданий	Не может выбрать методику выполнения заданий	Испытывает затруднения по выбору методики выполнения заданий	Без затруднений выбирает стандартную методику выполнения заданий	Применяет теоретические знания для выбора методики выполнения заданий
Навыки выполнения заданий различной сложности	Не имеет навыков выполнения учебных заданий	Имеет навыки выполнения только простых типовых учебных заданий	Имеет навыки выполнения только стандартных учебных заданий	Имеет навыки выполнения как стандартных, так и нестандартных учебных заданий
Навыки самопроверки. Качество сформированных навыков	Допускает грубые ошибки при выполнении заданий, нарушающие логику решения задач	Допускает ошибки при выполнении заданий, нарушения логики решения	Допускает ошибки при выполнении заданий, не нарушающие логику решения	Не допускает ошибок при выполнении заданий
Навыки анализа результатов выполнения заданий, решения задач	Делает некорректные выводы	Испытывает затруднения с формулированием корректных выводов	Делает корректные выводы по результатам решения задачи	Самостоятельно анализирует результаты выполнения заданий
Навыки представления результатов решения задач	Не может проиллюстрировать решение задачи поясняющими схемами, рисунками	Выполняет поясняющие схемы и рисунки небрежно и с ошибками	Выполняет поясняющие рисунки и схемы корректно и понятно	Выполняет поясняющие рисунки и схемы верно и аккуратно

Ниже приведены правила оценивания формирования компетенций по показателю оценивания «Навыки основного уровня».

Критерий оценивания	Уровень освоения и оценка			
	«2» (неудовлетв.)	«3» (удовлетвор.)	«4» (хорошо)	«5» (отлично)
Навыки выбора методик выполнения заданий	Не может выбрать методику выполнения заданий	Испытывает затруднения по выбору методики выполнения заданий	Без затруднений выбирает стандартную методику выполнения заданий	Применяет теоретические знания для выбора методики выполнения заданий
Навыки выполнения заданий различной сложности	Не имеет навыков выполнения учебных заданий	Имеет навыки выполнения только простых типовых учебных заданий	Имеет навыки выполнения только стандартных учебных заданий	Имеет навыки выполнения как стандартных, так и нестандартных учебных заданий

Навыки самопроверки. Качество сформированных навыков	Допускает грубые ошибки при выполнении заданий, нарушающие логику решения задач	Допускает ошибки при выполнении заданий, нарушения логики решения	Допускает ошибки при выполнении заданий, не нарушающие логику решения	Не допускает ошибок при выполнении заданий
Навыки анализа результатов выполнения заданий, решения задач	Делает некорректные выводы	Испытывает затруднения с формулированием корректных выводов	Делает корректные выводы по результатам решения задачи	Самостоятельно анализирует результаты выполнения заданий
Навыки представления результатов решения задач	Не может проиллюстрировать решение задачи поясняющими схемами, рисунками	Выполняет поясняющие схемы и рисунки небрежно и с ошибками	Выполняет поясняющие рисунки и схемы корректно и понятно	Выполняет поясняющие рисунки и схемы верно и аккуратно
Навыки обоснования выполнения заданий	Не может обосновать алгоритм выполнения заданий	Испытывает затруднения при обосновании алгоритма выполнения заданий	Обосновывает ход решения задач без затруднений	Грамотно обосновывает ход решения задач
Быстрота выполнения заданий	Не выполняет задания или выполняет их очень медленно, не достигая поставленных задач	Выполняет задания медленно, с отставанием от установленного графика.	Выполняет все поставленные задания в срок	Выполняет все поставленные задания с опережением графика
Самостоятельность в выполнении заданий	Не может самостоятельно планировать и выполнять задания	Выполняет задания только с помощью наставника	Самостоятельно выполняет задания с консультацией у наставника	Выполняет задания самостоятельно, без посторонней помощи
Результативность (качество) выполнения заданий	Выполняет задания некачественно	Выполняет задания с недостаточным качеством	Выполняет задания качественно	Выполняет качественно даже сложные задания

### *3.2. Процедура оценивания при проведении промежуточной аттестации обучающихся по дисциплине в форме зачета*

Промежуточная аттестация по дисциплине в форме зачёта не проводится.

### *3.3. Процедура оценивания при проведении промежуточной аттестации обучающихся по дисциплине в форме защиты курсовой работы (курсового проекта)*

Промежуточная аттестация по дисциплине в форме защиты курсовой работы/курсового проекта не проводится.

## Приложение 2 к рабочей программе

Шифр	Наименование дисциплины
Б1.В.ДВ.04.02	Повышение эффективности строительных материалов

Код направления подготовки / специальности	08.03.01
Направление подготовки / специальность	Строительство
Наименование ОПОП (направленность / профиль)	Производство и применений строительных материалов, изделий и конструкций
Год начала реализации ОПОП	2021
Уровень образования	бакалавриат
Форма обучения	очная
Год разработки/обновления	2021

**Перечень учебных изданий и учебно-методических материалов**

## Печатные учебные издания в НТБ НИУ МГСУ:

№ п/п	Автор, название, место издания, издательство, год издания, количество страниц	Количество экземпляров в библиотеке НИУ МГСУ
1	Шевченко В.А. Технология и применение специальных бетонов : учебное пособие : для студентов, обучающихся по направлению подготовки 08.03.01 «Строительство» / В.А. Шевченко, ; Сибирский федеральный университет. – Москва : Инфра : Красноярск : СФУ, 2018.-201 с.	30

## Электронные учебные издания в электронно-библиотечных системах (ЭБС):

№ п/п	Автор, название, место издания, год издания, количество страниц	Ссылка на учебное издание в ЭБС
1	Дворкин Л.И. Справочник по строительному материаловедению [Электронный ресурс]: учебно-практическое пособие/ Дворкин Л.И., Дворкин О.Л.— Электрон. текстовые данные. — М.: Инфра-Инженерия, 2013.— 472 с.	Режим доступа: <a href="http://www.iprbookshop.ru/">http://www.iprbookshop.ru/</a> 13557
2	Эффективные строительные конструкции на основе композитов специального назначения [Электронный ресурс]: учебное пособие/ Ю.М. Борисов [и др.].— Электрон. текстовые данные.— Воронеж: Воронежский государственный архитектурно-строительный университет, ЭБС АСВ, 2014.— 94 с.	Режим доступа: <a href="http://www.iprbookshop.ru/">http://www.iprbookshop.ru/</a> 55042

## Приложение 3 к рабочей программе

Шифр	Наименование дисциплины
Б1.В.ДВ.04.02	Повышение эффективности строительных материалов

Код направления подготовки / специальности	08.03.01
Направление подготовки / специальность	Строительство
Наименование ОПОП (направленность / профиль)	Производство и применений строительных материалов, изделий и конструкций
Год начала реализации ОПОП	2021
Уровень образования	бакалавриат
Форма обучения	очная
Год разработки/обновления	2021

**Перечень профессиональных баз данных и информационных справочных систем**

Наименование	Электронный адрес ресурса
«Российское образование» - федеральный портал	<a href="http://www.edu.ru/index.php">http://www.edu.ru/index.php</a>
Научная электронная библиотека	<a href="http://elibrary.ru/defaultx.asp?">http://elibrary.ru/defaultx.asp?</a>
Электронная библиотечная система IPRbooks	<a href="http://www.iprbookshop.ru/">http://www.iprbookshop.ru/</a>
Федеральная университетская компьютерная сеть России	<a href="http://www.runnet.ru/">http://www.runnet.ru/</a>
Информационная система "Единое окно доступа к образовательным ресурсам"	<a href="http://window.edu.ru/">http://window.edu.ru/</a>
Научно-технический журнал по строительству и архитектуре «Вестник МГСУ»	<a href="http://www.vestnikmgsu.ru/">http://www.vestnikmgsu.ru/</a>
Научно-техническая библиотека НИУ МГСУ	<a href="http://www.mgsu.ru/resources/Biblioteka/">http://www.mgsu.ru/resources/Biblioteka/</a>

## Приложение 4 к рабочей программе

Шифр	Наименование дисциплины
Б1.В.ДВ.04.02	Повышение эффективности строительных материалов

Код направления подготовки / специальности	08.03.01
Направление подготовки / специальность	Строительство
Наименование ОПОП (направленность / профиль)	Производство и применений строительных материалов, изделий и конструкций
Год начала реализации ОПОП	2021
Уровень образования	бакалавриат
Форма обучения	очная
Год разработки/обновления	2021

**Материально-техническое и программное обеспечение дисциплины**

Наименование специальных помещений и помещений для самостоятельной работы	Оснащенность специальных помещений и помещений для самостоятельной работы	Перечень лицензионного программного обеспечения. Реквизиты подтверждающего документа
Учебные аудитории для проведения учебных занятий, текущего контроля и промежуточной аттестации	Рабочее место преподавателя, рабочие места обучающихся	
Помещение для самостоятельной работы обучающихся  <b>Ауд. 41 НТБ</b> на 80 посадочных мест (рабочее место библиотекаря, рабочие места обучающихся)	ИБП GE VH Series VH 700 Источник бесперебойного питания РИП-12 (2 шт.) Компьютер/ТИП №5 (2 шт.) Компьютер Тип № 1 (6 шт.) Контрольно-пусковой блок С2000-КПБ (26 шт.) Монитор / Samsung 21,5" S22C200B (80 шт.) Плоттер / HP DJ T770 Прибор приемно-контрольный С2000-АСПТ (2 шт.) Принтер / HP LaserJet P2015 DN Принтер /Тип № 4 н/т Принтер HP LJ Pro 400 M401dn Системный блок / Kraftway Credo тип 4 (79 шт.) Электронное табло 2000*950	Adobe Acrobat Reader DC (ПО предоставляется бесплатно на условиях OpLic) Adobe Flash Player (ПО предоставляется бесплатно на условиях OpLic) АРМ Civil Engineering (Договор № 109/9.13_АО НИУ от 09.12.13 (НИУ-13)) ArcGIS Desktop (Договор передачи с ЕСРИ СНГ 31 лицензии от 27.01.2016) ArhciCAD [22] (Б\Д; Веб-кабинет или подписка; OpenLicense) AutoCAD [2018] (Б\Д; Веб-кабинет или подписка; OpenLicense) AutoCAD [2020] (Б\Д; Веб-кабинет или подписка; OpenLicense) Autodesk Revit [2018] (Б\Д; Веб-кабинет или подписка; OpenLicense) Autodesk Revit [2020] (Б\Д; Веб-кабинет или подписка; OpenLicense) CorelDRAW [GSX5;55] (Договор № 292/10.11- АО НИУ от 28.11.2011 (НИУ-11)) eLearnBrowser [1.3] (Договор ГМЛ-Л-16/03-846 от 30.03.2016) Google Chrome (ПО предоставляется

Наименование специальных помещений и помещений для самостоятельной работы	Оснащенность специальных помещений и помещений для самостоятельной работы	Перечень лицензионного программного обеспечения. Реквизиты подтверждающего документа
		<p>бесплатно на условиях OpLic)</p> <p>Lazarus (ПО предоставляется бесплатно на условиях OpLic)</p> <p>Mathcad [Edu.Prime;3;30] (Договор №109/9.13_АО НИУ от 09.12.13 (НИУ-13))</p> <p>Mathworks Matlab [R2008a;100] (Договор 089/08-ОК(ИОП) от 24.10.2008)</p> <p>Mozilla Firefox (ПО предоставляется бесплатно на условиях OpLic)</p> <p>MS Access [2013;Im] (OpenLicense; Подписка Azure Dev Tools; Б\Д; Веб-кабинет)</p> <p>MS ProjectPro [2013;ImX] (OpenLicense; Подписка Azure Dev Tools; Б\Д; Веб-кабинет)</p> <p>MS VisioPro [2013;ADT] (OpenLicense; Подписка Azure Dev Tools; Б\Д; Веб-кабинет)</p> <p>MS Visual FoxPro [ADT] (OpenLicense; Подписка Azure Dev Tools; Б\Д; Веб-кабинет)</p> <p>panoCAD СПДС Стройплощадка (Договор бесплатной передачи / партнерство)</p> <p>PascalABC [3.2.0.1311] (ПО предоставляется бесплатно на условиях OpLic)</p> <p>Visual Studio Ent [2015;Imx] (OpenLicense; Подписка Azure Dev Tools; Б\Д; Веб-кабинет)</p> <p>Visual Studio Expr [2008;ImX] (OpenLicense; Подписка Azure Dev Tools; Б\Д; Веб-кабинет)</p> <p>WinPro 7 [ADT] (OpenLicense; Подписка Azure Dev Tools; Б\Д; Веб-кабинет)</p> <p>Компас-3D V14 АЕС (Договор № 109/9.13_АО НИУ от 09.12.13 (НИУ-13))</p> <p>ПК ЛИРА-САПР [2013] (Договор № 109/9.13_АО НИУ от 09.12.13 (НИУ-13))</p>
<p>Помещение для самостоятельной работы обучающихся</p> <p><b>Ауд. 59 НТБ</b> на 5 посадочных мест, оборудованных компьютерами (рабочее место библиотекаря, рабочие места обучающихся, рабочее место для</p>	<p>Компьютер / ТИП №5 (4 шт.) Монитор Acer 17" AL1717 (4 шт.) Монитор Samsung 24" S24C450B Системный блок Kraftway Credo KC36 2007 (4 шт.) Системный блок Kraftway Credo KC43 с KSS тип3 Принтер/HP LaserJet P2015 DN Аудиторный стол для инвалидов-колясочников Видеоувеличитель /Optelec ClearNote Джойстик компьютерный</p>	<p>Google Chrome (ПО предоставляется бесплатно на условиях OpLic (не требуется))</p> <p>Adobe Acrobat Reader DC (ПО предоставляется бесплатно на условиях OpLic (не требуется))</p> <p>eLearnBrowser [1.3] (Договор ГМЛ-Л-16/03-846 от 30.03.2016)</p> <p>Mozilla Firefox (ПО предоставляется бесплатно на условиях OpLic (лицензия не требуется))</p> <p>MS OfficeStd [2010; 300] (Договор № 162/10 - АО НИУ от 18.11.2010 (НИУ-</p>



Наименование специальных помещений и помещений для самостоятельной работы	Оснащенность специальных помещений и помещений для самостоятельной работы	Перечень лицензионного программного обеспечения. Реквизиты подтверждающего документа
лиц с ограниченными возможностями здоровья) Читальный зал на 52 посадочных места	беспроводной Клавиатура Clevy с большими кнопками и накладкой (беспроводная) Кнопка компьютерная выносная малая Кнопка компьютерная выносная малая (2 шт.)	10)) Adobe Acrobat Reader [11] (ПО предоставляется бесплатно на условиях OpLic (лицензия не требуется)) K-Lite Codec Pack (ПО предоставляется бесплатно на условиях OpLic (лицензия не требуется))
Помещение для самостоятельной работы обучающихся  <b>Ауд. 84 НТБ</b> На 5 посадочных мест, оборудованных компьютерами (рабочее место библиотекаря, рабочие места обучающихся) Читальный зал на 52 посадочных места	Монитор Acer 17" AL1717 (5 шт.) Системный блок Kraftway KW17 2010 (5 шт.)	AutoCAD [2020] (Б\Д; Веб-кабинет или подписка; OpenLicense) Eurosoft STARK [201W;20] (Договор № 089/08-ОК(ИОП) от 24.10.2008) MS OfficeStd [2010; 300] (Договор № 162/10 - АО НИУ от 18.11.2010 (НИУ-10)) nanoCAD СПДС Конструкции (Договор бесплатной передачи / партнерство) WinPro 7 [ADT] (OpenLicense; Подписка Azure Dev Tools; Б\Д; Веб-кабинет) ПК ЛИРА-САПР [2013R5] (ПО предоставляется бесплатно на условиях OpLic (лицензия не требуется))

Федеральное государственное бюджетное образовательное учреждение высшего образования  
**«НАЦИОНАЛЬНЫЙ ИССЛЕДОВАТЕЛЬСКИЙ МОСКОВСКИЙ  
ГОСУДАРСТВЕННЫЙ СТРОИТЕЛЬНЫЙ УНИВЕРСИТЕТ»**

**РАБОЧАЯ ПРОГРАММА**

Шифр	Наименование дисциплины
Б1.ФТД.01	Адаптация в профессиональной среде

Код направления подготовки / специальности	08.03.01
Направление подготовки / специальность	Строительство
Наименование ОПОП (направленность / профиль)	Производство и применение строительных материалов, изделий и конструкций
Год начала реализации ОПОП	2021
Уровень образования	бакалавриат
Форма обучения	Очная
Год разработки/обновления	2021

Разработчики:

должность	учёная степень, учёное звание	ФИО
доцент	к.б.н.	Белинская Д.Б.

Рабочая программа дисциплины разработана и одобрена кафедрой (структурным подразделением) «Социальные, психологические и правовые коммуникации».

Рабочая программа утверждена методической комиссией по УГСН, протокол № 7 от «30» августа 2021 г.

## 1. Цель освоения дисциплины

Целью освоения дисциплины «Адаптация в профессиональной среде» является углубление уровня освоения компетенций обучающегося в области развития профессиональной мотивации; формирование способов (физических, психологических, социальных) адаптации в профессиональной среде в условиях прохождения производственной практики, поэтапное вовлечение обучающихся в производственную среду.

Программа составлена в соответствии с требованиями Федерального государственного образовательного стандарта высшего образования по направлению подготовки 08.03.01 Строительство.

Дисциплина относится к части, формируемой участниками образовательных отношений, Блока 1 «Дисциплины (модули)» основной профессиональной образовательной программы «Производство и применение строительных материалов, изделий и конструкций». Дисциплина является факультативной.

## 2. Перечень планируемых результатов обучения по дисциплине, соотнесенных с планируемыми результатами освоения образовательной программы

Код и наименование компетенции (результат освоения)	Код и наименование индикатора достижения компетенции
УК-3. Способен осуществлять социальное взаимодействие и реализовывать свою роль в команде	УК-3.1 Восприятие целей и функций команды
	УК-3.2 Восприятие функций и ролей членов команды, осознание собственной роли в команде
	УК-3.5 Самопрезентация, составление автобиографии
УК-4. Способен осуществлять деловую коммуникацию в устной и письменной формах на государственном языке Российской Федерации и иностранном(ых) языке(ах)	УК-4.1 Ведение деловой переписки на государственном языке Российской Федерации
	УК-4.2 Ведение делового разговора на государственном языке Российской Федерации с соблюдением этики делового общения
УК-5. Способен воспринимать межкультурное разнообразие общества в социально-историческом, этническом и философском контекстах	УК-5.7 Выбор способа решения конфликтных ситуаций в процессе профессиональной деятельности
	УК-5.9 Выбор способа взаимодействия при личном и групповом общении при выполнении профессиональных задач
УК-6. Способен управлять своим временем, выстраивать и реализовывать траекторию саморазвития на основе принципов образования в течение всей жизни	УК-6.1 Формулирование целей личного и профессионального развития, условий их достижения
	УК-6.2 Оценка личностных, ситуативных и временных ресурсов
	УК-6.3 Самооценка, оценка уровня саморазвития в различных сферах жизнедеятельности, определение путей саморазвития
	УК-6.4 Определение требований рынка труда к личностным и профессиональным навыкам
	УК-6.5 Выбор приоритетов профессионального роста, выбор направлений и способов совершенствования собственной деятельности
ПКО-6. Способность организовывать технологические	ПК-6.5 Контроль соблюдения требований охраны труда и производственной санитарии

Код и наименование компетенции (результат освоения)	Код и наименование индикатора достижения компетенции
процессы производства строительных материалов, изделий и конструкций	

Код и наименование индикатора достижения компетенции	Наименование показателя оценивания (результата обучения по дисциплине)
УК-3.1 Восприятие целей и функций команды	Знает особенности адаптации в профессиональной среде в период прохождения производственной практики
УК-3.2 Восприятие функций и ролей членов команды, осознание собственной роли в команде	Знает основы самомаркетинга
УК-3.5 Самопрезентация, составление автобиографии	Знает принципы и правила составления резюме
	Имеет навыки (начального уровня) самопрезентации
УК-4.1 Ведение деловой переписки на государственном языке Российской Федерации	Знает правила ведения деловой переписки
УК-4.2 Ведение делового разговора на государственном языке Российской Федерации с соблюдением этики делового общения	Знает правила ведения профессиональной дискуссии
	Имеет навыки (основного уровня) коммуникации в устной и письменной форме
УК-5.7 Выбор способа решения конфликтных ситуаций в процессе профессиональной деятельности	Знает способы поведения при конфликтной ситуации
УК-5.9 Выбор способа взаимодействия при личном и групповом общении при выполнении профессиональных задач	Знает основы межкультурного взаимодействия
	Знает способы преодоления коммуникативных барьеров при решении профессиональных задач в период прохождения производственной практики
УК-6.1 Формулирование целей личного и профессионального развития, условий их достижения	Знает формы, методы, средства профессиональной ориентации
	Знает роль собственных интересов и склонностей в профессиональном выборе
	Знает виды связи между самопознанием и планом профессионального роста
	Знает требования к составлению плана профессионального роста
УК-6.2 Оценка личностных, ситуативных и временных ресурсов	Знает способы оценки собственного ресурсного состояния
	Знает способы коррекции ресурсного состояния
УК-6.3 Самооценка, оценка уровня саморазвития в различных сферах	Знает методы обучения и средства самоконтроля для своего профессионального развития

Код и наименование индикатора достижения компетенции	Наименование показателя оценивания (результата обучения по дисциплине)
жизнедеятельности, определение путей саморазвития	Знает способы преодоления личностных ограничений на пути достижения целей
УК-6.4 Определение требований рынка труда к личностным и профессиональным навыкам	Знает особенности и характер труда в профессиональной сфере деятельности на этапе прохождения производственной практики
УК-6.5 Выбор приоритетов профессионального роста, выбор направлений и способов совершенствования собственной деятельности	Знает способы проявления системы ценностей в профессиональной среде
	Знает роль наставника и тьютора в адаптации к профессиональной среде
	Знает особенности мотивации профессиональной деятельности
ПК-6.5 Контроль соблюдения требований охраны труда и производственной санитарии	Знает требования к охране труда при прохождении производственной практики

Информация о формировании и контроле результатов обучения представлена в Фонде оценочных средств (Приложение 1).

### 3. Трудоёмкость дисциплины и видов учебных занятий по дисциплине

Общая трудоёмкость дисциплины составляет 1 зачётную единицу (36 академических часов).

*(1 зачетная единица соответствует 36 академическим часам)*

Видами учебных занятий и работы обучающегося по дисциплине могут являться.

Обозначение	Виды учебных занятий и работы обучающегося
Л	Лекции
ЛР	Лабораторные работы
ПЗ	Практические занятия
КоП	Компьютерный практикум
КРП	Групповые и индивидуальные консультации по курсовым работам (курсовым проектам)
СР	Самостоятельная работа обучающегося в период теоретического обучения
К	Самостоятельная работа обучающегося и контактная работа обучающегося с преподавателем в период промежуточной аттестации

*Структура дисциплины:*

№	Наименование раздела дисциплины	Семестр	Количество часов по видам учебных занятий и работы обучающегося						Формы промежуточной аттестации, текущего контроля успеваемости		
			Л	ЛР	ПЗ	КоП	КРП	СР		К	
1	Особенности профессиональной коммуникации в период адаптации обучающегося на этапе прохождения производственной практики	6	8						11	9	<i>Контрольная работа, р.2</i>
2	Профессиональное развитие и применение технологии самомаркетинга на этапе прохождения производственной практики	6	8								
Итого:		6	16					11	9	<i>зачёт</i>	

#### 4. Содержание дисциплины, структурированное по видам учебных занятий и разделам

При проведении аудиторных учебных занятий предусмотрено проведение текущего контроля успеваемости:

- В рамках лекционных занятий предусмотрено выполнение обучающимися контрольной работы.

##### 4.1 Лекции

№	Наименование раздела дисциплины	Тема и содержание лекций
1	Особенности профессиональной коммуникации в период адаптации обучающегося на этапе прохождения производственной практики	Особенности и характер труда в профессиональной сфере деятельности в период прохождения производственной практики.
		Профессиональная среда. Характеристика требований предъявляемых к участникам профессиональной среды.
		Особенности адаптации (физической, психологической, социальной) к профессиональной деятельности.
		Реализация мотивирующих предпочтений в профессиональной деятельности.
2	Профессиональное развитие и применение технологии самомаркетинга на этапе прохождения производственной практики.	Профессиональное развитие и его становление в период прохождения производственной практики.
		Целеполагание в профессиональном и личностном развитии.
		Технологии самомаркетинга и самопрезентации в период прохождения производственной практики.

##### 4.2 Лабораторные работы

Не предусмотрено учебным планом

##### 4.3 Практические занятия

Не предусмотрено учебным планом

#### 4.4 Компьютерные практикумы

Не предусмотрено учебным планом

#### 4.5 Групповые и индивидуальные консультации по курсовым работам (курсовым проектам)

Не предусмотрено учебным планом

#### 4.6 Самостоятельная работа обучающегося в период теоретического обучения

Самостоятельная работа обучающегося в период теоретического обучения включает в себя:

- самостоятельную подготовку к учебным занятиям, включая подготовку к аудиторным формам текущего контроля успеваемости;
- самостоятельную подготовку к промежуточной аттестации.

В таблице указаны темы для самостоятельного изучения обучающимся:

№	Наименование раздела дисциплины	Темы для самостоятельного изучения
1	Особенности профессиональной коммуникации в период адаптации обучающегося на этапе прохождения производственной практики	Классификация видов труда в профессиональной деятельности. Требования к трудовому поведению практиканта в рамках прохождения производственной практики.
2	Профессиональное развитие и применение технологии самомаркетинга на этапе прохождения производственной практики.	Особенности межкультурного взаимодействия в современном мире.

#### 4.7 Самостоятельная работа обучающегося и контактная работа обучающегося с преподавателем в период промежуточной аттестации

Работа обучающегося в период промежуточной аттестации включает в себя подготовку к формам промежуточной аттестации (к зачёту), а также саму промежуточную аттестацию.

### 5. Оценочные материалы по дисциплине

Фонд оценочных средств по дисциплине приведён в Приложении 1 к рабочей программе дисциплины.

Оценочные средства для проведения промежуточной аттестации, а также текущего контроля по дисциплине хранятся на кафедре (структурном подразделении), ответственной за преподавание данной дисциплины.

### 6. Учебно-методическое и материально-техническое обеспечение дисциплины

Основные принципы осуществления учебной работы обучающихся изложены в локальных нормативных актах, определяющих порядок организации контактной работы и порядок самостоятельной работы обучающихся. Организация учебной работы обучающихся на аудиторных учебных занятиях осуществляется в соответствии с п. 3.

#### 6.1 Перечень учебных изданий и учебно-методических материалов для освоения дисциплины

Для освоения дисциплины обучающийся может использовать учебные издания и учебно-методические материалы, имеющиеся в научно-технической библиотеке НИУ МГСУ и/или размещённые в Электронных библиотечных системах.

Актуальный перечень учебных изданий и учебно-методических материалов представлен в Приложении 2 к рабочей программе дисциплины.

#### *6.2 Перечень профессиональных баз данных и информационных справочных систем*

При осуществлении образовательного процесса по дисциплине используются профессиональные базы данных и информационных справочных систем, перечень которых указан в Приложении 3 к рабочей программе дисциплины.

#### *6.3 Перечень материально-технического, программного обеспечения освоения дисциплины*

Учебные занятия по дисциплине проводятся в помещениях, оснащенных соответствующим оборудованием и программным обеспечением.

Перечень материально-технического и программного обеспечения дисциплины приведен в Приложении 4 к рабочей программе дисциплины.



## Приложение 1 к рабочей программе

Шифр	Наименование дисциплины
Б1.ФТД.01	Адаптация в профессиональной среде

Код направления подготовки / специальности	08.03.01
Направление подготовки / специальность	Строительство
Наименование ОПОП (направленность / профиль)	Производство и применение строительных материалов, изделий и конструкций
Год начала реализации ОПОП	2021
Уровень образования	бакалавриат
Форма обучения	очная
Год разработки/обновления	2021

**ФОНД ОЦЕНОЧНЫХ СРЕДСТВ****1. Описание показателей и критериев оценивания компетенций, описание шкал оценивания**

Оценивание формирования компетенций производится на основе показателей оценивания, указанных в п.2. рабочей программы и в п.1.1 ФОС.

Связь компетенций, индикаторов достижения компетенций и показателей оценивания приведена в п.2 рабочей программы.

*1.1. Описание формирования и контроля показателей оценивания*

Оценивание уровня освоения обучающимся компетенций осуществляется с помощью форм промежуточной аттестации и текущего контроля. Формы промежуточной аттестации и текущего контроля успеваемости по дисциплине, с помощью которых производится оценивание, указаны в учебном плане и в п.3 рабочей программы.

В таблице приведена информация о формировании результатов обучения по дисциплине разделами дисциплины, а также о контроле показателей оценивания компетенций формами оценивания.

Наименование показателя оценивания (результата обучения по дисциплине)	Номера разделов дисциплины	Формы оценивания (формы промежуточной аттестации, текущего контроля успеваемости)
Знает особенности адаптации в профессиональной среде в период прохождения производственной практики	1	зачёт
Знает основы самомаркетинга	1	зачёт
Знает принципы и правила составления резюме	2	зачёт
Имеет навыки (начального уровня) самопрезентации	2	контрольная работа
Знает правила ведения деловой переписки	2	зачёт
Знает правила ведения профессиональной дискуссии	2	зачёт
Имеет навыки (основного уровня) коммуникации в устной и письменной форме	2	контрольная работа, зачёт

Знает способы поведения при конфликтной ситуации	2	зачёт
Знает основы межкультурного взаимодействия	2	зачёт
Знает способы преодоления коммуникативных барьеров при решении профессиональных задач в период прохождения производственной практики	1	зачёт
Знает формы, методы, средства профессиональной ориентации	1	зачёт
Знает роль собственных интересов и склонностей в профессиональном выборе	1	зачёт
Знает виды связи между самопознанием и планом профессионального роста	1	зачёт
Знает требования к составлению плана профессионального роста	1	зачёт
Знает способы оценки собственного ресурсного состояния	1	зачёт
Знает способы коррекции ресурсного состояния	2	зачёт
Знает методы обучения и средства самоконтроля для своего профессионального развития	2	зачёт
Знает способы преодоления личностных ограничений на пути достижения целей	2	зачёт
Знает особенности и характер труда в профессиональной сфере деятельности на этапе прохождения производственной практики	2	зачёт
Знает способы проявления системы ценностей в профессиональной среде	2	зачёт
Знает роль наставника и тьютора в адаптации к профессиональной среде	1	зачёт
Знает особенности мотивации профессиональной деятельности	2	зачёт
Знает требования к охране труда при прохождении производственной практики	1	зачёт

### 1.2. Описание критериев оценивания компетенций и шкалы оценивания

При проведении промежуточной аттестации в форме зачёта используется шкала оценивания: «Не зачтено», «Зачтено».

Показателями оценивания являются знания и навыки обучающегося, полученные при изучении дисциплины.

Критериями оценивания достижения показателей являются:

Показатель оценивания	Критерий оценивания
Знания	Знание терминов и определений, понятий
	Знание основных закономерностей и соотношений, принципов
	Правильность ответов на вопросы
Навыки начального уровня	Качество сформированных навыков
	Навыки анализа результатов выполнения заданий
Навыки основного уровня	Самостоятельность в выполнении заданий
	Результативность (качество) выполнения заданий

## 2. Типовые контрольные задания для оценивания формирования компетенций

### 2.1. Промежуточная аттестация

#### 2.1.1. Промежуточная аттестация в форме экзамена, дифференцированного зачета (зачета с оценкой), зачета

Форма(ы) промежуточной аттестации: зачёт 6-м семестре.

Перечень типовых примерных вопросов/заданий для проведения зачёта в 6 семестре:

№	Наименование раздела дисциплины	Типовые вопросы/задания
1	Особенности профессиональной коммуникации в период адаптации обучающегося на этапе прохождения производственной практики	1. Каковы формы, методы, средства профессиональной ориентации? 2. Охарактеризуйте понятия «профессиональные намерения», «профессиональный план» 3. В чем отличие «наставничества» и «тьюторства»? 4. Какова роль наставника в адаптации практиканта к профессиональной среде? 5. Понятие карьерограммы и ее построение. 6. Опишите систему ценностей и их отражение в профессиональной среде. 7. Раскройте коррупционные риски при построении карьеры.
2	Профессиональное развитие и применение технологии саммаркетинга на этапе прохождения производственной практики.	8. Перечислите преимущества и недостатки хронологического, функционального и комбинированного резюме. 9. Какая существует связь между самопознанием и профессиональным планом? 10. Какие требования учитываются при составлении профессионального плана? 11. Почему так важно учитывать собственные интересы и склонности в профессиональном выборе? 12. Составьте и проведите самопрезентацию «Мой образ «Я» и профессия».

#### 2.1.2. Промежуточная аттестация в форме защиты курсовой работы (курсового проекта)

Промежуточная аттестация в форме защиты курсовой работы/курсового проекта не проводится.

### 2.2. Текущий контроль

#### 2.2.1. Перечень форм текущего контроля:

- Контрольная работа в 6 семестре

#### 2.2.2. Типовые контрольные задания форм текущего контроля

Контрольная работа на тему: «Самопрезентация»

#### Перечень типовых контрольных вопросов/заданий

1. Цель, структура, правила проведения самопрезентации.
2. Отличие самопрезентации и резюме.
3. Подготовьте самопрезентацию по вопросам:

- Кто я
  - Откуда
  - Цель обращения (одна четкая)
  - Конкурентоспособность: мои сильные стороны (профессиональные и личностные)
  - Мои интересы, помимо профессиональных (достаточно привести 1 конкретный пример)
4. Оцените презентацию по чек-листу:
- Соблюдение хронометража – 1 мин.
  - Наличие понятных ответов на все вопросы (т.е. не потребуется уточняющих вопросов)
  - Внешний вид, как показатель адекватности
  - Эмоциональное впечатление
  - Удачные элементы самопрезентации (то, что вызывает одобрение, хочется перенять)
  - Все, что требует доработки, тренировки (то, что вызывает негативные эмоции, заставляет отвернуться, никогда так самому (самой) не делать, антипример)
  - Вывод

### 3. Методические материалы, определяющие процедуры оценивания

Процедура проведения промежуточной аттестации и текущего контроля успеваемости регламентируется локальным нормативным актом, определяющим порядок осуществления текущего контроля успеваемости и промежуточной аттестации обучающихся.

*3.1. Процедура оценивания при проведении промежуточной аттестации обучающихся по дисциплине в форме экзамена и/или дифференцированного зачета (зачета с оценкой)*

Промежуточная аттестация по дисциплине в форме экзамена/дифференцированного зачёта (зачёта с оценкой) не проводится.

*3.2. Процедура оценивания при проведении промежуточной аттестации обучающихся по дисциплине в форме зачета*

Промежуточная аттестация по дисциплине в форме зачёта проводится в 6 семестре. Для оценивания знаний и навыков используются критерии и шкала, указанные п.1.2.

Ниже приведены правила оценивания формирования компетенций по показателю оценивания «Знания».

Критерий оценивания	Уровень освоения и оценка	
	Не зачтено	Зачтено
Знание терминов и определений, понятий	Не знает терминов и определений	Знает термины и определения
Знание основных закономерностей и соотношений, принципов	Не знает основные закономерности и соотношения, принципы построения знаний	Знает основные закономерности и соотношения, принципы построения знаний
Правильность ответов на вопросы	Допускает грубые ошибки при изложении ответа на вопрос	Не допускает ошибок при изложении ответа на вопрос

Ниже приведены правила оценивания формирования компетенций по показателю оценивания «Навыки основного уровня».

Критерий оценивания	Уровень освоения и оценка	
	Не зачтено	Зачтено
Самостоятельность в выполнении заданий	Не может самостоятельно планировать и выполнять задания	Планирование и выполнение заданий осуществляет самостоятельно
Результативность (качество) выполнения заданий	Выполняет задания некачественно	Выполняет задания с достаточным уровнем качества

*3.3. Процедура оценивания при проведении промежуточной аттестации обучающихся по дисциплине в форме защиты курсовой работы (курсового проекта)*

Промежуточная аттестация по дисциплине в форме защиты курсовой работы/курсового проекта не проводится.

Шифр	Наименование дисциплины
Б1.ФТД.01	Адаптация в профессиональной среде

Код направления подготовки / специальности	08.03.01
Направление подготовки / специальность	Строительство
Наименование ОПОП (направленность / профиль)	Производство и применение строительных материалов, изделий и конструкций
Год начала реализации ОПОП	2021
Уровень образования	бакалавриат
Форма обучения	очная
Год разработки/обновления	2021

### Перечень учебных изданий и учебно-методических материалов

Электронные учебные издания в электронно-библиотечных системах (ЭБС):

№ п/п	Автор, название, место издания, год издания, количество страниц	Ссылка на учебное издание в ЭБС
1	Милорадова Н.Г. Ишков А.Д., Романова Е.В., Шныренков Е.А. Социальное взаимодействие в учебной и профессиональной деятельности НИУ МГСУ. 2017, «Ай Пи Эр Медиа, М.,2017	<a href="http://www.iprbookshop.ru/60774.html">http://www.iprbookshop.ru/60774.html</a>
2	Милорадова Н.Г. Ишков А.Д. Психология саморазвития и самоорганизации в условиях учебно-профессиональной деятельности. Ай Пи Эр Медиа, ЭБС АСВ, 2016	<a href="http://www.iprbookshop.ru/54678.html">http://www.iprbookshop.ru/54678.html</a>
3	Основы социокультурной интеграции и адаптации : учебное пособие / составители М. Е. Попов, С. В. Попова. — Ставрополь : Северо-Кавказский федеральный университет, 2015.	<a href="http://www.iprbookshop.ru/63118.html">http://www.iprbookshop.ru/63118.html</a>

## Приложение 3 к рабочей программе

Шифр	Наименование дисциплины
Б1.ФТД.01	Адаптация в профессиональной среде

Код направления подготовки / специальности	08.03.01
Направление подготовки / специальность	Строительство
Наименование ОПОП (направленность / профиль)	Производство и применение строительных материалов, изделий и конструкций
Год начала реализации ОПОП	2021
Уровень образования	бакалавриат
Форма обучения	очная
Год разработки/обновления	2021

**Перечень профессиональных баз данных и информационных справочных систем**

Наименование	Электронный адрес ресурса
«Российское образование» - федеральный портал	<a href="http://www.edu.ru/index.php">http://www.edu.ru/index.php</a>
Научная электронная библиотека	<a href="http://elibrary.ru/defaultx.asp?">http://elibrary.ru/defaultx.asp?</a>
Электронная библиотечная система IPRbooks	<a href="http://www.iprbookshop.ru/">http://www.iprbookshop.ru/</a>
Федеральная университетская компьютерная сеть России	<a href="http://www.runnet.ru/">http://www.runnet.ru/</a>
Информационная система "Единое окно доступа к образовательным ресурсам"	<a href="http://window.edu.ru/">http://window.edu.ru/</a>
Научно-технический журнал по строительству и архитектуре «Вестник МГСУ»	<a href="http://www.vestnikmgsu.ru/">http://www.vestnikmgsu.ru/</a>
Научно-техническая библиотека НИУ МГСУ	<a href="http://www.mgsu.ru/resources/Biblioteka/">http://www.mgsu.ru/resources/Biblioteka/</a>

Шифр	Наименование дисциплины
Б1.ФТД.01	Адаптация в профессиональной среде

Код направления подготовки / специальности	08.03.01
Направление подготовки / специальность	Строительство
Наименование ОПОП (направленность / профиль)	Производство и применение строительных материалов, изделий и конструкций
Год начала реализации ОПОП	2021
Уровень образования	бакалавриат
Форма обучения	очная
Год разработки/обновления	2021

### Материально-техническое и программное обеспечение дисциплины

Наименование специальных помещений и помещений для самостоятельной работы	Оснащенность специальных помещений и помещений для самостоятельной работы	Перечень лицензионного программного обеспечения. Реквизиты подтверждающего документа
Учебные аудитории для проведения учебных занятий, текущего контроля и промежуточной аттестации	Рабочее место преподавателя, рабочие места обучающихся	
Помещение для самостоятельной работы обучающихся  <b>Ауд. 41 НТБ</b> на 80 посадочных мест (рабочее место библиотекаря, рабочие места обучающихся)	ИБП GE VH Series VH 700 Источник бесперебойного питания РИП-12 (2 шт.) Компьютер/ТИП №5 (2 шт.) Компьютер Тип № 1 (6 шт.) Контрольно-пусковой блок С2000-КПБ (26 шт.) Монитор / Samsung 21,5" S22C200B (80 шт.) Плоттер / HP DJ T770 Прибор приемно-контрольный С2000-АСПТ (2 шт.) Принтер / HP LaserJet P2015 DN Принтер /Тип № 4 н/т Принтер HP LJ Pro 400 M401dn Системный блок / Kraftway Credo тип 4 (79 шт.) Электронное табло 2000*950	Adobe Acrobat Reader DC (ПО предоставляется бесплатно на условиях OpLic) Adobe Flash Player (ПО предоставляется бесплатно на условиях OpLic) APM Civil Engineering (Договор № 109/9.13_АО НИУ от 09.12.13 (НИУ-13)) ArcGIS Desktop (Договор передачи с ЕСРИ СНГ 31 лицензии от 27.01.2016) ArhciCAD [22] (Б\Д; Веб-кабинет или подписка; OpenLicense) AutoCAD [2018] (Б\Д; Веб-кабинет или подписка; OpenLicense) AutoCAD [2020] (Б\Д; Веб-кабинет или подписка; OpenLicense) Autodesk Revit [2018] (Б\Д; Веб-кабинет или подписка; OpenLicense) Autodesk Revit [2020] (Б\Д; Веб-кабинет или подписка; OpenLicense) CorelDRAW [GSX5;55] (Договор № 292/10.11- АО НИУ от 28.11.2011



Наименование специальных помещений и помещений для самостоятельной работы	Оснащенность специальных помещений и помещений для самостоятельной работы	Перечень лицензионного программного обеспечения. Реквизиты подтверждающего документа
		<p>(НИУ-11)  eLearnBrowser [1.3] (Договор ГМЛ-Л-16/03-846 от 30.03.2016)  Google Chrome (ПО предоставляется бесплатно на условиях OpLic)  Lazarus (ПО предоставляется бесплатно на условиях OpLic)  Mathcad [Edu.Prime;3;30] (Договор №109/9.13_АО НИУ от 09.12.13 (НИУ-13))  Mathworks Matlab [R2008a;100] (Договор 089/08-ОК(ИОП) от 24.10.2008)  Mozilla Firefox (ПО предоставляется бесплатно на условиях OpLic)  MS Access [2013;Im] (OpenLicense; Подписка Azure Dev Tools; Б\Д; Веб-кабинет)  MS ProjectPro [2013;ImX] (OpenLicense; Подписка Azure Dev Tools; Б\Д; Веб-кабинет)  MS VisioPro [2013;ADT] (OpenLicense; Подписка Azure Dev Tools; Б\Д; Веб-кабинет)  MS Visual FoxPro [ADT] (OpenLicense; Подписка Azure Dev Tools; Б\Д; Веб-кабинет)  nanoCAD СПДС Стройплощадка (Договор бесплатной передачи / партнерство)  PascalABC [3.2.0.1311] (ПО предоставляется бесплатно на условиях OpLic)  Visual Studio Ent [2015;Imx] (OpenLicense; Подписка Azure Dev Tools; Б\Д; Веб-кабинет)  Visual Studio Expr [2008;ImX] (OpenLicense; Подписка Azure Dev Tools; Б\Д; Веб-кабинет)  WinPro 7 [ADT] (OpenLicense; Подписка Azure Dev Tools; Б\Д; Веб-кабинет)  Компас-3D V14 АЕС (Договор № 109/9.13_АО НИУ от 09.12.13 (НИУ-13))  ПК ЛИРА-САПР [2013] (Договор № 109/9.13_АО НИУ от 09.12.13 (НИУ-13))</p>
Помещение для самостоятельной работы	Компьютер / ТИП №5 (4 шт.) Монитор Acer 17" AL1717 (4 шт.) Монитор Samsung 24" S24C450B	Google Chrome (ПО предоставляется бесплатно на условиях OpLic (не требуется))

Наименование специальных помещений и помещений для самостоятельной работы	Оснащенность специальных помещений и помещений для самостоятельной работы	Перечень лицензионного программного обеспечения. Реквизиты подтверждающего документа
<p>обучающихся</p> <p><b>Ауд. 59 НТБ</b> на 5 посадочных мест, оборудованных компьютерами (рабочее место библиотекаря, рабочие места обучающихся, рабочее место для лиц с ограниченными возможностями здоровья) Читальный зал на 52 посадочных места</p>	<p>Системный блок Kraftway Credo KC36 2007 (4 шт.) Системный блок Kraftway Credo KC43 с KSS тип3 Принтер/HP LaserJet P2015 DN Аудиторный стол для инвалидов-колясочников Видеоувеличитель /Optelec ClearNote Джойстик компьютерный беспроводной Клавиатура Clevy с большими кнопками и накладкой (беспроводная) Кнопка компьютерная выносная малая Кнопка компьютерная выносная малая (2 шт.)</p>	<p>Adobe Acrobat Reader DC (ПО предоставляется бесплатно на условиях OpLic (не требуется)) eLearnBrowser [1.3] (Договор ГМЛ-Л-16/03-846 от 30.03.2016) Mozilla Firefox (ПО предоставляется бесплатно на условиях OpLic (лицензия не требуется)) MS OfficeStd [2010; 300] (Договор № 162/10 - АО НИУ от 18.11.2010 (НИУ-10)) Adobe Acrobat Reader [11] (ПО предоставляется бесплатно на условиях OpLic (лицензия не требуется)) K-Lite Codec Pack (ПО предоставляется бесплатно на условиях OpLic (лицензия не требуется))</p>
<p>Помещение для самостоятельной работы обучающихся</p> <p><b>Ауд. 84 НТБ</b> На 5 посадочных мест, оборудованных компьютерами (рабочее место библиотекаря, рабочие места обучающихся) Читальный зал на 52 посадочных места</p>	<p>Монитор Acer 17" AL1717 (5 шт.) Системный блок Kraftway KW17 2010 (5 шт.)</p>	<p>AutoCAD [2020] (Б\Д; Веб-кабинет или подписка; OpenLicense) Eurosoft STARK [201W;20] (Договор № 089/08-ОК(ИОП) от 24.10.2008) MS OfficeStd [2010; 300] (Договор № 162/10 - АО НИУ от 18.11.2010 (НИУ-10)) nanoCAD СПДС Конструкции (Договор бесплатной передачи / партнерство) WinPro 7 [ADT] (OpenLicense; Подписка Azure Dev Tools; Б\Д; Веб-кабинет) ПК ЛИРА-САПР [2013R5] (ПО предоставляется бесплатно на условиях OpLic (лицензия не требуется))</p>

Федеральное государственное бюджетное образовательное учреждение высшего образования  
«**НАЦИОНАЛЬНЫЙ ИССЛЕДОВАТЕЛЬСКИЙ МОСКОВСКИЙ  
ГОСУДАРСТВЕННЫЙ СТРОИТЕЛЬНЫЙ УНИВЕРСИТЕТ**»

**РАБОЧАЯ ПРОГРАММА**

Шифр	Наименование дисциплины
Б1.ФТД.02	3D моделирование

Код направления подготовки / специальности	08.03.01
Направление подготовки / специальность	Строительство
Наименование ОПОП (направленность / профиль)	Производство и применение строительных материалов, изделий и конструкций
Год начала реализации ОПОП	2021
Уровень образования	бакалавриат
Форма обучения	очная
Год разработки/обновления	2021

Разработчики:

должность	учёная степень, учёное звание	ФИО
зав. каф.	к.т.н., доцент	Борисова А.Ю.
ст. преп.		Спирина Е.Л.
преп.		Шалунова В.А.

Рабочая программа дисциплины разработана и одобрена кафедрой (структурным подразделением) «Начертательная геометрия и графика».

Рабочая программа утверждена методической комиссией по УГСН, протокол № 7 от «30» августа 2021 г.

## 1. Цель освоения дисциплины

Целью освоения дисциплины «3D моделирование» является углубление уровня освоения компетенций обучающегося в области инженерной геометрии и компьютерной графики, изучение современных методов и средств компьютерной графики, приобретение опыта по построению геометрических моделей объектов с помощью графической системы.

Программа составлена в соответствии с требованиями Федерального государственного образовательного стандарта высшего образования по направлению подготовки 08.03.01 Строительство.

Дисциплина относится к части, формируемой участниками образовательных отношений, Блока 1 «Дисциплины (модули)» основной профессиональной образовательной программы «Производство и применение строительных материалов, изделий и конструкций». Дисциплина является факультативной.

## 2. Перечень планируемых результатов обучения по дисциплине, соотнесенных с планируемыми результатами освоения образовательной программы

Код и наименование компетенции (результат освоения)	Код и наименование индикатора достижения компетенции
УК-2. Способен определять круг задач в рамках поставленной цели и выбирать оптимальные способы их решения, исходя из действующих правовых норм, имеющихся ресурсов и ограничений	УК-2.1 Идентификация профильных задач профессиональной деятельности
	УК-2.2 Представление поставленной задачи в виде конкретных заданий
	УК-2.6 Составление последовательности (алгоритма) решения задачи
ПКО-1. Способность выполнять работы по проектированию технологических линий производства строительных материалов, изделий и конструкций	ПК-1.3 Выбор компоновочной схемы размещения технологического оборудования

Код и наименование индикатора достижения компетенции	Наименование показателя оценивания (результата обучения по дисциплине)
УК-2.1 Идентификация профильных задач профессиональной деятельности	<b>Знает</b> содержание и основные правила выполнения машиностроительных и архитектурно-строительных чертежей в соответствии с требованиями государственных стандартов ЕСКД и СПДС <b>Имеет навыки (основного уровня)</b> выполнения чертежей машиностроительного и архитектурно-строительного назначения, отвечающих требованиям стандартизации и унификации
УК-2.2 Представление поставленной задачи в виде конкретных заданий	<b>Знает</b> способы формирования трехмерных геометрических моделей с помощью графических программ <b>Имеет навыки (основного уровня)</b> пользования программными средствами интерактивных графических систем, актуальными для современного производства
УК-2.6 Составление последовательности (алгоритма) решения задачи	<b>Знает</b> последовательность действий получения конструкторской документации на основании трехмерной модели с помощью графических программ <b>Имеет навыки (основного уровня)</b> разработки и

Код и наименование индикатора достижения компетенции	Наименование показателя оценивания (результата обучения по дисциплине)
	оформления технической документации с помощью графических программ
ПК-1.3 Выбор компоновочной схемы размещения технологического оборудования	<b>Знает</b> основные методы и средства получения графической информации с помощью графических программ для разработки и оформления технической документации <b>Имеет навыки (основного уровня)</b> владения компьютерными методами и средствами разработки и оформления технической документации

Информация о формировании и контроле результатов обучения представлена в Фонде оценочных средств (Приложение 1).

### 3. Трудоемкость дисциплины и видов учебных занятий по дисциплине

Общая трудоемкость дисциплины составляет 2 зачётные единицы (72 академических часа).

(1 зачетная единица соответствует 36 академическим часам)

Видами учебных занятий и работы обучающегося по дисциплине могут являться.

Обозначение	Виды учебных занятий и работы обучающегося
Л	Лекции
ЛР	Лабораторные работы
ПЗ	Практические занятия
КоП	Компьютерный практикум
КРП	Групповые и индивидуальные консультации по курсовым работам (курсовым проектам)
СР	Самостоятельная работа обучающегося в период теоретического обучения
К	Самостоятельная работа обучающегося и контактная работа обучающегося с преподавателем в период промежуточной аттестации

*Структура дисциплины:*

№	Наименование раздела дисциплины	Семестр	Количество часов по видам учебных занятий и работы обучающегося						Формы промежуточной аттестации, текущего контроля успеваемости		
			Л	ЛР	ПЗ	КоП	КРП	СР		К	
1	Каркасно-точечные модели	3				4		31	9	контрольное задание по КоП р.1-4	
2	Полигональные модели					14					
3	Твердотельные модели					6					
4	Создание 3D модели					8					
	Итого:						32		31	9	зачет

#### 4. Содержание дисциплины, структурированное по видам учебных занятий и разделам

При проведении аудиторных учебных занятий предусмотрено проведение текущего контроля успеваемости:

- В рамках компьютерного практикума предусмотрено контрольное задание компьютерного практикума.

##### 4.1 Лекции

Не предусмотрено учебным планом

##### 4.2 Лабораторные работы

Не предусмотрено учебным планом

##### 4.3 Практические занятия

Не предусмотрено учебным планом

##### 4.4 Компьютерные практикумы

№	Наименование раздела дисциплины	Тема и содержание компьютерного практикума
1	Каркасно-точечные модели	Обзор методов и средств компьютерной графики при трехмерном моделировании. Типы геометрических моделей. Математические основы получения проекций. Точки зрения наблюдения моделей. Инструменты работы с видами: орбиты, штурвалы. Именованные виды. Визуальные стили. Видовые экраны. Типы видовых экранов. Пространство модели и пространство листа. Способы задания трехмерных точек. Координатные фильтры. Создание 3D полилинии
2	Полигональные модели	Создание 3D объектов из плоских примитивов с помощью инструментов: «Сдвиг», «Выдавить», «Лофт», «Вращать», «По сечениям» 3D грань; примитивы; сглаживание сетей. Сеть вращения; сеть сдвига; сеть соединения; сеть по кромкам.
3	Твердотельные модели	Стандартные примитивы: ящик, клин, конус, шар, цилиндр, тор, пирамида. Логические операции: объединение; вычитание; пересечение Команды редактирования 3D модели: 3D перенос 3D поворот 3D выравнивание 3D зеркало 3D массив Фаска Сопряжение
4	Создание 3D модели	Создание 3D стен командой политело. Команды получения разрезов и сечений 3D объектов. Моделирование. Совмещение видов и разрезов. Т-вид. Т-рисование. Т-профиль. Формирование листа.

##### 4.5 Групповые и индивидуальные консультации по курсовым работам (курсовым проектам)

Не предусмотрено учебным планом.

##### 4.6 Самостоятельная работа обучающегося в период теоретического обучения

Самостоятельная работа обучающегося в период теоретического обучения включает в себя:

- самостоятельную подготовку к учебным занятиям, включая подготовку к аудиторным формам текущего контроля успеваемости;
- самостоятельную подготовку к промежуточной аттестации.

В таблице указаны темы для самостоятельного изучения обучающимся:

№	Наименование раздела дисциплины	Темы для самостоятельного изучения
1	Каркасно-точечные модели	<i>Темы для самостоятельного изучения соответствуют темам аудиторных учебных занятий</i>
2	Полигональные модели	<i>Темы для самостоятельного изучения соответствуют темам аудиторных учебных занятий</i>
3	Твердотельные модели	<i>Темы для самостоятельного изучения соответствуют темам аудиторных учебных занятий</i>
4	Создание 3D модели	<i>Темы для самостоятельного изучения соответствуют темам аудиторных учебных занятий</i>

#### *4.7 Самостоятельная работа обучающегося и контактная работа обучающегося с преподавателем в период промежуточной аттестации*

Работа обучающегося в период промежуточной аттестации включает в себя подготовку к формам промежуточной аттестации (к зачёту), а также саму промежуточную аттестацию.

### **5. Оценочные материалы по дисциплине**

Фонд оценочных средств по дисциплине приведён в Приложении 1 к рабочей программе дисциплины.

Оценочные средства для проведения промежуточной аттестации, а также текущего контроля по дисциплине хранятся на кафедре (структурном подразделении), ответственной за преподавание данной дисциплины.

### **6. Учебно-методическое и материально-техническое обеспечение дисциплины**

Основные принципы осуществления учебной работы обучающихся изложены в локальных нормативных актах, определяющих порядок организации контактной работы и порядок самостоятельной работы обучающихся. Организация учебной работы обучающихся на аудиторных учебных занятиях осуществляется в соответствии с п. 3.

#### *6.1 Перечень учебных изданий и учебно-методических материалов для освоения дисциплины*

Для освоения дисциплины обучающийся может использовать учебные издания и учебно-методические материалы, имеющиеся в научно-технической библиотеке НИУ МГСУ и/или размещённые в Электронных библиотечных системах.

Актуальный перечень учебных изданий и учебно-методических материалов представлен в Приложении 2 к рабочей программе дисциплины.

#### *6.2 Перечень профессиональных баз данных и информационных справочных систем*

При осуществлении образовательного процесса по дисциплине используются профессиональные базы данных и информационных справочных систем, перечень которых указан в Приложении 3 к рабочей программе дисциплины.

### *6.3 Перечень материально-технического, программного обеспечения освоения дисциплины*

Учебные занятия по дисциплине проводятся в помещениях, оснащенных соответствующим оборудованием и программным обеспечением.

Перечень материально-технического и программного обеспечения дисциплины приведен в Приложении 4 к рабочей программе дисциплины.



## Приложение 1 к рабочей программе

Шифр	Наименование дисциплины
Б1.ФТД.02	3D моделирование

Код направления подготовки / специальности	08.03.01
Направление подготовки / специальность	Строительство
Наименование ОПОП (направленность / профиль)	Производство и применение строительных материалов, изделий и конструкций
Год начала реализации ОПОП	2021
Уровень образования	бакалавриат
Форма обучения	очная
Год разработки/обновления	2021

**ФОНД ОЦЕНОЧНЫХ СРЕДСТВ****1. Описание показателей и критериев оценивания компетенций, описание шкал оценивания**

Оценивание формирования компетенций производится на основе показателей оценивания, указанных в п.2. рабочей программы и в п.1.1 ФОС.

Связь компетенций, индикаторов достижения компетенций и показателей оценивания приведена в п.2 рабочей программы.

*1.1. Описание формирования и контроля показателей оценивания*

Оценивание уровня освоения обучающимся компетенций осуществляется с помощью форм промежуточной аттестации и текущего контроля. Формы промежуточной аттестации и текущего контроля успеваемости по дисциплине, с помощью которых производится оценивание, указаны в учебном плане и в п.3 рабочей программы.

В таблице приведена информация о формировании результатов обучения по дисциплине разделами дисциплины, а также о контроле показателей оценивания компетенций формами оценивания.

Наименование показателя оценивания (результата обучения по дисциплине)	Номера разделов дисциплины	Формы оценивания (формы промежуточной аттестации, текущего контроля успеваемости)
<b>Знает</b> содержание и основные правила выполнения машиностроительных и архитектурно-строительных чертежей в соответствии с требованиями государственных стандартов ЕСКД и СПДС	4	контрольное задание по КоП зачет
<b>Имеет навыки (основного уровня)</b> выполнения чертежей машиностроительного и архитектурно-строительного назначения, отвечающих требованиям стандартизации и унификации	4	контрольное задание по КоП
<b>Знает</b> способы формирования трехмерных геометрических моделей с помощью графических программ	1-4	контрольное задание по КоП зачет

<b>Имеет навыки (основного уровня)</b> пользования программными средствами интерактивных графических систем, актуальными для современного производства	1-4	контрольное задание по КоП зачет
<b>Знает</b> последовательность действий получения конструкторской документации на основании трехмерной модели с помощью графических программ	1-4	контрольное задание по КоП зачет
<b>Имеет навыки (основного уровня)</b> разработки и оформления технической документации с помощью графических программ	1-4	контрольное задание по КоП
<b>Знает</b> основные методы и средства получения графической информации с помощью графических программ для разработки и оформления технической документации	1-4	контрольное задание по КоП зачет
<b>Имеет навыки (основного уровня)</b> владения компьютерными методами и средствами разработки и оформления технической документации	1-4	контрольное задание по КоП

### 1.2. Описание критериев оценивания компетенций и шкалы оценивания

При проведении промежуточной аттестации в форме зачёта используется шкала оценивания: «Не зачтено», «Зачтено».

Показателями оценивания являются знания и навыки обучающегося, полученные при изучении дисциплины.

Критериями оценивания достижения показателей являются:

Показатель оценивания	Критерий оценивания
Знания	Знание терминов и определений, понятий
	Знание основных закономерностей и соотношений, принципов
	Объём освоенного материала, усвоение всех дидактических единиц (разделов)
	Полнота ответов на проверочные вопросы
	Правильность ответов на вопросы
Навыки основного уровня	Чёткость изложения и интерпретации знаний
	Навыки выбора методик выполнения заданий
	Навыки выполнения заданий различной сложности
	Навыки самопроверки. Качество сформированных навыков
	Навыки анализа результатов выполнения заданий, решения задач
	Навыки представления результатов решения задач
	Навыки обоснования выполнения заданий
	Быстрота выполнения заданий
Самостоятельность в выполнении заданий	
	Результативность (качество) выполнения заданий

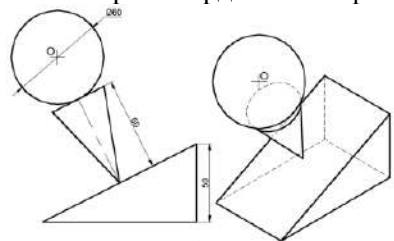
## 2. Типовые контрольные задания для оценивания формирования компетенций

### 2.1. Промежуточная аттестация

2.1.1. Промежуточная аттестация в форме экзамена, дифференцированного зачета (зачета с оценкой), зачета

Форма промежуточной аттестации: зачет в 3-ем семестре.

Перечень типовых примерных вопросов/заданий для проведения зачёта в 3-ем семестре:

№	Наименование раздела дисциплины	Типовые вопросы/задания
1	Каркасно-точечные модели	<ul style="list-style-type: none"> <li>– Трёхмерные модели (типы, свойства, создание).</li> <li>– Аппарат наблюдения трёхмерных моделей.</li> <li>– Видовые экраны. Работа с видовыми экранами</li> <li>– Установка точки зрения</li> <li>– Визуальные стили</li> <li>– Способы задания трёхмерных точек</li> <li>– <i>Задание:</i> построить геометрическую модель с использованием ПСК и способа задания трёхмерной точки через координатные фильтры</li> </ul> 
2	Полигональные модели	<ul style="list-style-type: none"> <li>– Способы получения 3D модели из 2D примитивов</li> <li>– Требования к 2D заготовкам</li> <li>– Стандартные объекты-сети</li> <li>– Поверхности</li> </ul>
3	Твердотельные модели	<ul style="list-style-type: none"> <li>– Твердотельные модели.</li> <li>– Логические операции.</li> <li>– Разрезы. Сечения</li> <li>– Редактирование трёхмерных объектов</li> <li>– Работа с манипуляторами в командах редактирования</li> </ul>
4	Создание 3D модели	<ul style="list-style-type: none"> <li>– Способы создания 3D модели.</li> <li>– Подготовка чертежа трёхмерной модели к печати.</li> <li>– Плоские проекции объёмных моделей.</li> <li>– Алгоритм формирования чертежа с несколькими проекциями в пространстве листа.</li> </ul>

*2.1.2. Промежуточная аттестация в форме защиты курсовой работы (курсового проекта)*

Промежуточная аттестация в форме защиты курсовой работы/курсового проекта не проводится.

## 2.2. Текущий контроль

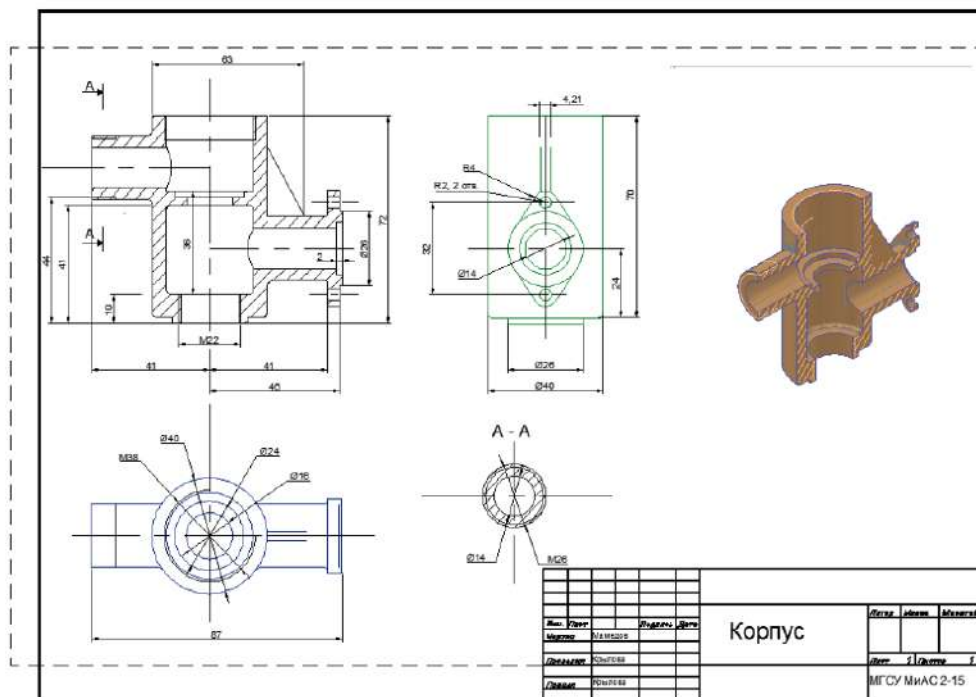
### 2.2.1. Перечень форм текущего контроля:

- контрольное задание по КоП в 3-ем семестре (очная форма обучения).

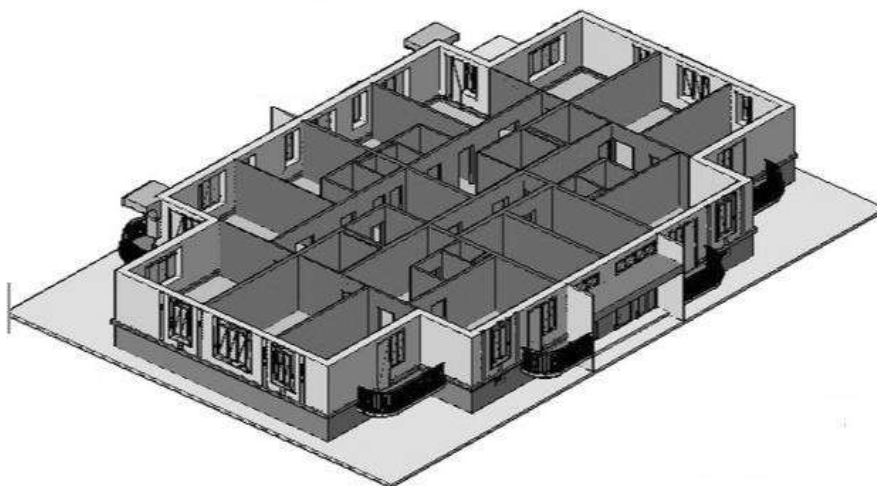
### 2.2.2. Типовые контрольные задания форм текущего контроля

Контрольное задание по КоП.  
Тема «Создание 3D модели»

Примеры и состав типового задания



ИЛИ



### 3. Методические материалы, определяющие процедуры оценивания

Процедура проведения промежуточной аттестации и текущего контроля успеваемости регламентируется локальным нормативным актом, определяющим порядок осуществления текущего контроля успеваемости и промежуточной аттестации обучающихся.

*3.1. Процедура оценивания при проведении промежуточной аттестации обучающихся по дисциплине в форме экзамена и/или дифференцированного зачета (зачета с оценкой)*

Промежуточная аттестация по дисциплине в форме экзамена/дифференцированного зачёта (зачета с оценкой) не проводится.

*3.2. Процедура оценивания при проведении промежуточной аттестации обучающихся по дисциплине в форме зачета*

Промежуточная аттестация по дисциплине в форме зачёта проводится в 3-ем семестре (очная форма обучения). Для оценивания знаний и навыков используются критерии и шкала, указанные п.1.2.

Ниже приведены правила оценивания формирования компетенций по показателю оценивания «Знания».

Критерий оценивания	Уровень освоения и оценка	
	Не зачтено	Зачтено
Знание терминов и определений, понятий	Не знает терминов и определений	Знает термины и определения
Знание основных закономерностей и соотношений, принципов	Не знает основные закономерности и соотношения, принципы построения знаний	Знает основные закономерности и соотношения, принципы построения знаний
Объём освоенного материала, усвоение всех дидактических единиц (разделов)	Не знает значительной части материала дисциплины	Знает материал дисциплины
Полнота ответов на проверочные вопросы	Не даёт ответы на большинство вопросов	Даёт ответы на большинство вопросов
Правильность ответов на вопросы	Допускает грубые ошибки при изложении ответа на вопрос	Не допускает ошибок при изложении ответа на вопрос
Чёткость изложения и интерпретации знаний	Излагает знания без логической последовательности	Излагает знания в логической последовательности
	Не иллюстрирует изложение поясняющими схемами, рисунками и примерами	Иллюстрирует изложение поясняющими схемами, рисунками и примерами
	Неверно излагает и интерпретирует знания	Верно излагает и интерпретирует знания

Ниже приведены правила оценивания формирования компетенций по показателю оценивания «Навыки основного уровня».

Критерий оценивания	Уровень освоения и оценка	
	Не зачтено	Зачтено
Навыки выбора методик выполнения заданий	Не может выбрать методику выполнения заданий	Может выбрать методику выполнения заданий
Навыки выполнения заданий различной сложности	Не имеет навыков выполнения учебных заданий	Имеет навыки выполнения учебных заданий

Навыки самопроверки. Качество сформированных навыков	Допускает грубые ошибки при выполнении заданий, нарушающие логику решения задач	Не допускает ошибки при выполнении заданий
Навыки анализа результатов выполнения заданий, решения задач	Делает некорректные выводы	Делает корректные выводы
Навыки представления результатов решения задач	Не может проиллюстрировать решение задачи поясняющими схемами, рисунками	Иллюстрирует решение задачи поясняющими схемами, рисунками
Навыки обоснования выполнения заданий	Не может обосновать алгоритм выполнения заданий	Обосновывает алгоритм выполнения заданий
Быстрота выполнения заданий	Не выполняет задания или выполняет их очень медленно, не достигая поставленных задач	Выполняет задания в поставленные сроки
Самостоятельность в выполнении заданий	Не может самостоятельно планировать и выполнять задания	Планирование и выполнение заданий осуществляет самостоятельно
Результативность (качество) выполнения заданий	Выполняет задания некачественно	Выполняет задания с достаточным уровнем качества

*3.3. Процедура оценивания при проведении промежуточной аттестации обучающихся по дисциплине в форме защиты курсовой работы (курсового проекта)*

Промежуточная аттестация по дисциплине в форме защиты курсовой работы/курсового проекта не проводится.

## Приложение 2 к рабочей программе

Шифр	Наименование дисциплины
Б1.ФТД.02	3D моделирование

Код направления подготовки / специальности	08.03.01
Направление подготовки / специальность	Строительство
Наименование ОПОП (направленность / профиль)	Производство и применение строительных материалов, изделий и конструкций
Год начала реализации ОПОП	2021
Уровень образования	бакалавриат
Форма обучения	очная
Год разработки/обновления	2021

## Перечень учебных изданий и учебно-методических материалов

Электронные учебные издания в электронно-библиотечных системах (ЭБС):

№ п/п	Автор, название, место издания, год издания, количество страниц	Ссылка на учебное издание в ЭБС
1	Мясоедова Т.М. 3D-моделирование в САПР AutoCAD учебное пособие.— Омск: Омский государственный технический университет, 2017.— 112 с	<a href="http://www.iprbookshop.ru/78422">http://www.iprbookshop.ru/78422</a>
2	Феоктистова А.А. Основы 2D- и 3D-моделирования в программе AutoCAD: учебное пособие.— Тюмень: Тюменский индустриальный университет, 2017.— 103с	<a href="http://www.iprbookshop.ru/83707">http://www.iprbookshop.ru/83707</a>
3	Царева, М. В.; Крылова, О. В.; Гусакова, И. М.; Шалунова, В. А. Компьютерная графика (трехмерное моделирование): учебно-методическое пособие - Москва: МИСИ-МГСУ, 2020 – 36 с.	<a href="http://lib-04.gic.mgsu.ru/lib/2020/90.pdf">http://lib-04.gic.mgsu.ru/lib/2020/90.pdf</a>

## Перечень учебно-методических материалов в НТБ НИУ МГСУ

№ п/п	Автор, название, место издания, издательство, год издания, количество страниц
1	Спирина Е. Л., Ваванов Д. А., Иващенко А. В. Основы 3D-моделирования: методические указания к практическим занятиям и самостоятельным работам для обучающихся бакалавриата всех УГСН, реализуемых НИУ - Москва: МИСИ-МГСУ, 2020 – 32 с. <a href="http://lib-04.gic.mgsu.ru/lib/metod2020/226.pdf">http://lib-04.gic.mgsu.ru/lib/metod2020/226.pdf</a>

## Приложение 3 к рабочей программе

Шифр	Наименование дисциплины
Б1.ФТД.02	3D моделирование

Код направления подготовки / специальности	08.03.01
Направление подготовки / специальность	Строительство
Наименование ОПОП (направленность / профиль)	Производство и применение строительных материалов, изделий и конструкций
Год начала реализации ОПОП	2021
Уровень образования	бакалавриат
Форма обучения	очная
Год разработки/обновления	2021

**Перечень профессиональных баз данных и информационных справочных систем**

Наименование	Электронный адрес ресурса
«Российское образование» - федеральный портал	<a href="http://www.edu.ru/index.php">http://www.edu.ru/index.php</a>
Научная электронная библиотека	<a href="http://elibrary.ru/defaultx.asp?">http://elibrary.ru/defaultx.asp?</a>
Электронная библиотечная система IPRbooks	<a href="http://www.iprbookshop.ru/">http://www.iprbookshop.ru/</a>
Федеральная университетская компьютерная сеть России	<a href="http://www.runnet.ru/">http://www.runnet.ru/</a>
Информационная система "Единое окно доступа к образовательным ресурсам"	<a href="http://window.edu.ru/">http://window.edu.ru/</a>
Научно-технический журнал по строительству и архитектуре «Вестник МГСУ»	<a href="http://www.vestnikmgsu.ru/">http://www.vestnikmgsu.ru/</a>
Научно-техническая библиотека НИУ МГСУ	<a href="http://www.mgsu.ru/resources/Biblioteka/">http://www.mgsu.ru/resources/Biblioteka/</a>



## Приложение 4 к рабочей программе

Шифр	Наименование дисциплины
Б1.ФТД.02	3D моделирование

Код направления подготовки / специальности	08.03.01
Направление подготовки / специальность	Строительство
Наименование ОПОП (направленность / профиль)	Производство и применение строительных материалов, изделий и конструкций
Год начала реализации ОПОП	2021
Уровень образования	бакалавриат
Форма обучения	очная
Год разработки/обновления	2021

**Материально-техническое и программное обеспечение дисциплины**

Наименование специальных помещений и помещений для самостоятельной работы	Оснащенность специальных помещений и помещений для самостоятельной работы	Перечень лицензионного программного обеспечения. Реквизиты подтверждающего документа
Учебные аудитории для проведения учебных занятий, текущего контроля и промежуточной аттестации	Рабочее место преподавателя, рабочие места обучающихся	
Помещение для самостоятельной работы обучающихся  <b>Ауд. 41 НТБ</b> на 80 посадочных мест (рабочее место библиотекаря, рабочие места обучающихся)	ИБП GE VH Series VH 700 Источник бесперебойного питания РИП-12 (2 шт.) Компьютер/ТИП №5 (2 шт.) Компьютер Тип № 1 (6 шт.) Контрольно-пусковой блок С2000-КПБ (26 шт.) Монитор / Samsung 21,5" S22C200B (80 шт.) Плоттер / HP DJ T770 Прибор приемно-контрольный С2000-АСПТ (2 шт.) Принтер / HP LaserJet P2015 DN Принтер /Тип № 4 н/т Принтер HP LJ Pro 400 M401dn Системный блок / Kraftway Credo тип 4 (79 шт.) Электронное табло 2000*950	Adobe Acrobat Reader DC (ПО предоставляется бесплатно на условиях OpLic) Adobe Flash Player (ПО предоставляется бесплатно на условиях OpLic) APM Civil Engineering (Договор № 109/9.13_АО НИУ от 09.12.13 (НИУ-13)) ArcGIS Desktop (Договор передачи с ЕСПИ СНГ 31 лицензии от 27.01.2016) ArhciCAD [22] (БД; Веб-кабинет или подписка; OpenLicense) AutoCAD [2018] (БД; Веб-кабинет или подписка; OpenLicense) AutoCAD [2020] (БД; Веб-кабинет или подписка; OpenLicense) Autodesk Revit [2018] (БД; Веб-кабинет или подписка; OpenLicense) Autodesk Revit [2020] (БД; Веб-кабинет или подписка; OpenLicense) CorelDRAW [GSX5;55] (Договор № 292/10.11- АО НИУ от 28.11.2011 (НИУ-11)) eLearnBrowser [1.3] (Договор ГМЛ-Л-16/03-846 от 30.03.2016) Google Chrome (ПО предоставляется бесплатно на условиях OpLic)

Наименование специальных помещений и помещений для самостоятельной работы	Оснащенность специальных помещений и помещений для самостоятельной работы	Перечень лицензионного программного обеспечения. Реквизиты подтверждающего документа
		<p>Lazarus (ПО предоставляется бесплатно на условиях OpLic)</p> <p>Mathcad [Edu.Prime;3;30] (Договор №109/9.13_АО НИУ от 09.12.13 (НИУ-13))</p> <p>Mathworks Matlab [R2008a;100] (Договор 089/08-ОК(ИОП) от 24.10.2008)</p> <p>Mozilla Firefox (ПО предоставляется бесплатно на условиях OpLic)</p> <p>MS Access [2013;Im] (OpenLicense; Подписка Azure Dev Tools; Б\Д; Веб-кабинет)</p> <p>MS ProjectPro [2013;ImX] (OpenLicense; Подписка Azure Dev Tools; Б\Д; Веб-кабинет)</p> <p>MS VisioPro [2013;ADT] (OpenLicense; Подписка Azure Dev Tools; Б\Д; Веб-кабинет)</p> <p>MS Visual FoxPro [ADT] (OpenLicense; Подписка Azure Dev Tools; Б\Д; Веб-кабинет)</p> <p>panoCAD СПДС Стройплощадка (Договор бесплатной передачи / партнерство)</p> <p>PascalABC [3.2.0.1311] (ПО предоставляется бесплатно на условиях OpLic)</p> <p>Visual Studio Ent [2015;Imx] (OpenLicense; Подписка Azure Dev Tools; Б\Д; Веб-кабинет)</p> <p>Visual Studio Expr [2008;ImX] (OpenLicense; Подписка Azure Dev Tools; Б\Д; Веб-кабинет)</p> <p>WinPro 7 [ADT] (OpenLicense; Подписка Azure Dev Tools; Б\Д; Веб-кабинет)</p> <p>Компас-3D V14 АЕС (Договор № 109/9.13_АО НИУ от 09.12.13 (НИУ-13))</p> <p>ПК ЛИРА-САПР [2013] (Договор № 109/9.13_АО НИУ от 09.12.13 (НИУ-13))</p>
<p>Помещение для самостоятельной работы обучающихся</p> <p><b>Ауд. 59 НТБ</b> на 5 посадочных мест, оборудованных компьютерами (рабочее место библиотекаря, рабочие места обучающихся, рабочее место для лиц с ограниченными</p>	<p>Компьютер / ТИП №5 (4 шт.) Монитор Acer 17" AL1717 (4 шт.) Монитор Samsung 24" S24C450B Системный блок Kraftway Credo KC36 2007 (4 шт.) Системный блок Kraftway Credo KC43 с KSS тип3 Принтер/HP LaserJet P2015 DN Аудиторный стол для инвалидов-колясочников Видеоувеличитель /Optelec ClearNote Джойстик компьютерный беспроводной</p>	<p>Google Chrome (ПО предоставляется бесплатно на условиях OpLic (не требуется))</p> <p>Adobe Acrobat Reader DC (ПО предоставляется бесплатно на условиях OpLic (не требуется))</p> <p>eLearnBrowser [1.3] (Договор ГМЛ-Л-16/03-846 от 30.03.2016)</p> <p>Mozilla Firefox (ПО предоставляется бесплатно на условиях OpLic (лицензия не требуется))</p> <p>MS OfficeStd [2010; 300] (Договор № 162/10 - АО НИУ от 18.11.2010 (НИУ-10))</p>

Наименование специальных помещений и помещений для самостоятельной работы	Оснащенность специальных помещений и помещений для самостоятельной работы	Перечень лицензионного программного обеспечения. Реквизиты подтверждающего документа
возможностями здоровья) Читальный зал на 52 посадочных места	Клавиатура Clevy с большими кнопками и накладкой (беспроводная) Кнопка компьютерная выносная малая Кнопка компьютерная выносная малая (2 шт.)	Adobe Acrobat Reader [11] (ПО предоставляется бесплатно на условиях OpLic (лицензия не требуется)) K-Lite Codec Pack (ПО предоставляется бесплатно на условиях OpLic (лицензия не требуется))
Помещение для самостоятельной работы обучающихся  <b>Ауд. 84 НТБ</b> На 5 посадочных мест, оборудованных компьютерами (рабочее место библиотекаря, рабочие места обучающихся) Читальный зал на 52 посадочных места	Монитор Acer 17" AL1717 (5 шт.) Системный блок Kraftway KW17 2010 (5 шт.)	AutoCAD [2020] (Б\Д; Веб-кабинет или подписка; OpenLicense) Eurosoft STARK [201W;20] (Договор № 089/08-ОК(ИОП) от 24.10.2008) MS OfficeStd [2010; 300] (Договор № 162/10 - АО НИУ от 18.11.2010 (НИУ-10)) nanoCAD СПДС Конструкции (Договор бесплатной передачи / партнерство) WinPro 7 [ADT] (OpenLicense; Подписка Azure Dev Tools; Б\Д; Веб-кабинет) ПК ЛИРА-САПР [2013R5] (ПО предоставляется бесплатно на условиях OpLic (лицензия не требуется))
<b>Ауд. 533 КМК</b> Компьютерный класс компьютерной графики	Монитор Samsung 24" TFT ( 16 шт.) Ноутбук Notebook / HP Проектор / InFocus IN116a потолочный Системный блок Kraftway Credo KC41 ( 16 шт.) Стенд 4200X100 м Экран проекционный с комплектом крепежа	AutoCAD [2018] (Б\Д; Веб-кабинет или подписка; OpenLicense) Google Chrome (ПО предоставляется бесплатно на условиях OpLic) WinPro 7 [ADT] (OpenLicense; Подписка Azure Dev Tools; Б\Д; Веб-кабинет)
<b>Ауд. 535 КМК</b> Компьютерный класс компьютерной графики	Компьютер Lenovo IdeaCentre B310 (57125107) моноблок, (16 шт.) Ноутбук - Notebook/HP 14" тип 4 Проектор / тип 1 InFocus IN3116 Экран переносной	AutoCAD [2018] (Б\Д; Веб-кабинет или подписка; OpenLicense) Google Chrome (ПО предоставляется бесплатно на условиях OpLic) WinPro 7 [ADT] (OpenLicense; Подписка Azure Dev Tools; Б\Д; Веб-кабинет)